

Ferno Slovakia, s.r.o.  
Bošáca 893, 913 07



Zapísaná v obchodnom registri Okresného súdu Trenčín, oddiel Sro, vložka č: 12862/R

---

# Výročná správa za rok 2014

Konateľ: Peter Kochan MBA

# Obsah

Výročná správa za rok 2014 spoločnosti Ferno Slovakia, s.r.o. (ďalej len „Spoločnosť“) obsahuje údaje, ktoré sú v súlade s účtovnou závierkou za rok 2014 a poskytuje verný obraz o vývoji a stave účtovnej jednotky.



**Identifikácia spoločnosti**



**Predmet činnosti**



**Správa o podnikateľskej činnosti**



**Prehľad vybraných ukazovateľov**



**Ostatné informácie**



**Návrh na rozdelenie VH r.2014**



**Správa nezávislého audítora**



**Súvaha k 31.12.2014**



**Výkaz ziskov a strát k 31.12.2014**



**Poznámky k ročnej účtovnej závierke**

# Identifikácia spoločnosti

---

Obchodné meno a sídlo spoločnosti

**Ferno Slovakia s.r.o.**  
**Bošáca 893**  
**913 07 Bošáca**

Dátum založenia spoločnosti **13.02.2001**

Dátum vzniku podľa výpisu z obchodného registra **05.04.2001**

Identifikačné číslo organizácie **35809400**

Štatutárny orgán spoločnosti

**Joseph Bourgraf, konateľ**  
**Peter Kochan, konateľ**

# Predmet činnosti spoločnosti

- kúpa tovaru za účelom predaja iným prevádzkovateľom živnosti (veľkoobchod),
- kúpa tovaru za účelom jeho predaja konečnému spotrebiteľovi (maloobchod),
- poradenská a konzultačná činnosť v rozsahu predmetu podnikania,
- výroba, oprava a úprava transportnej a fixačnej techniky,
- výroba, oprava, úprava a montáž zdravotníckych pomôcok,
- spracovanie textílií a plastov,
- sprostredkovanie obchodu, služieb a výroby,
- prenájom a leasing strojov bez obsluhujúceho personálu, prístrojov a techniky, hnutelných vecí,
- prenájom hnutelných vecí (spojených s poskytovaním doplnkových služieb), reklamné činnosti

# Správa o podnikateľskej činnosti

Spoločnosť začala svoju činnosť 13.2.2001 na základe rozhodnutia materskej spoločnosti Ferno Ventures LLC. Spoločnosť bola zapísaná do obchodného registra 05.04.2001 pod názvom Saver Manufacturing s.r.o. Spoločnosť disponuje s hnutelným a nehnuteľným majetkom, finančnými zdrojmi a kvalifikovaným personálnym zabezpečením na krytie potrieb spoločnosti. Počas prvých rokov existencie sa spoločnosť zamerala na nábeh výrobného programu “Ferno“ a postupne si vytvorila vlastné portfólio konkurencie schopných výrobkov, ktoré sa momentálne predávajú na trhu zdravotníckej transportnej techniky. Spoločnosť je držiteľom certifikátu kvality ISO 9001.

Rok 2011 bol pre spoločnosť prelomový z hľadiska výšky tržieb, či už to boli tržby za vlastné výrobky a služby alebo tržby za tovar. Tieto boli spolu v hodnote viac ako 3 800 000 €.

Rok 2012 bol v pokračovaní nastaveného trendu zvyšovania tržieb a tieto sa oproti predchádzajúcemu roku zvýšili o viac ako 200 000 €.

V roku 2013 spoločnosť vykázala účtovný zisk. Na túto skutočnosť malo vplyv viacero faktorov či už to bolo postupné znižovanie nákladov ale hlavne celkový nárast tržieb, ktoré hlavne ovplyvnil tender do Indie.

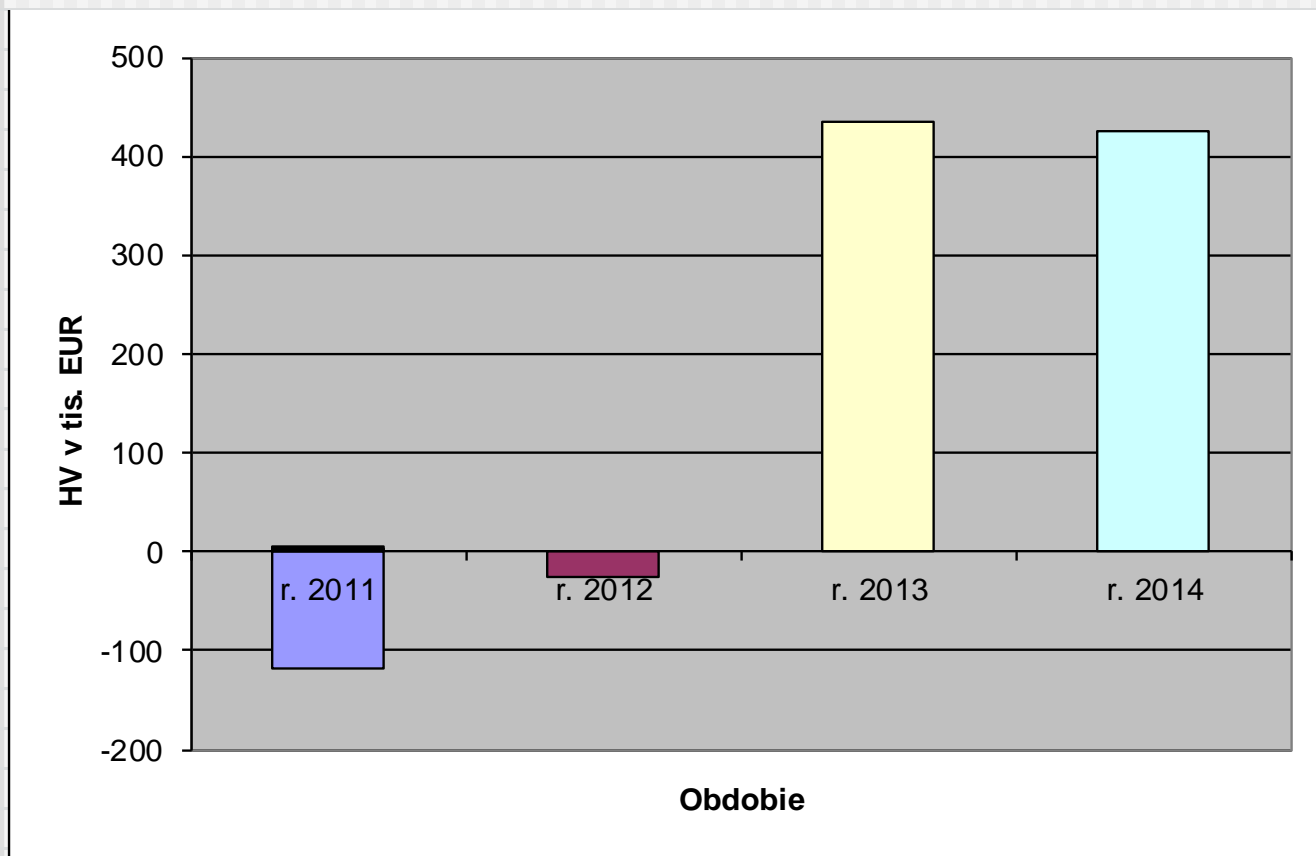
Rok 2014 pokračoval v trende zvyšovania tržieb, ktoré hlavne ovplyvnil pokračujúci tender do Indie. V septembri na základe rozhodnutia materskej spoločnosti došlo k zmene pôvodného mena spoločnosti Saver Manufacturing s.r.o. na nové meno Ferno Slovakia s.r.o.

# Prehľad vybraných ukazovateľov

Od roku 2009 je zaznamenaný trend znižovania straty ako Výsledok hospodárenia čo je predovšetkým ovplyvnené medziročným zvyšovaním tržieb a udržením prevádzkových nákladov na porovnateľnej úrovni.

## Výsledok hospodárenia za obdobie:

r. 2011	-118
r. 2012	-26
r. 2013	435
r. 2014	425

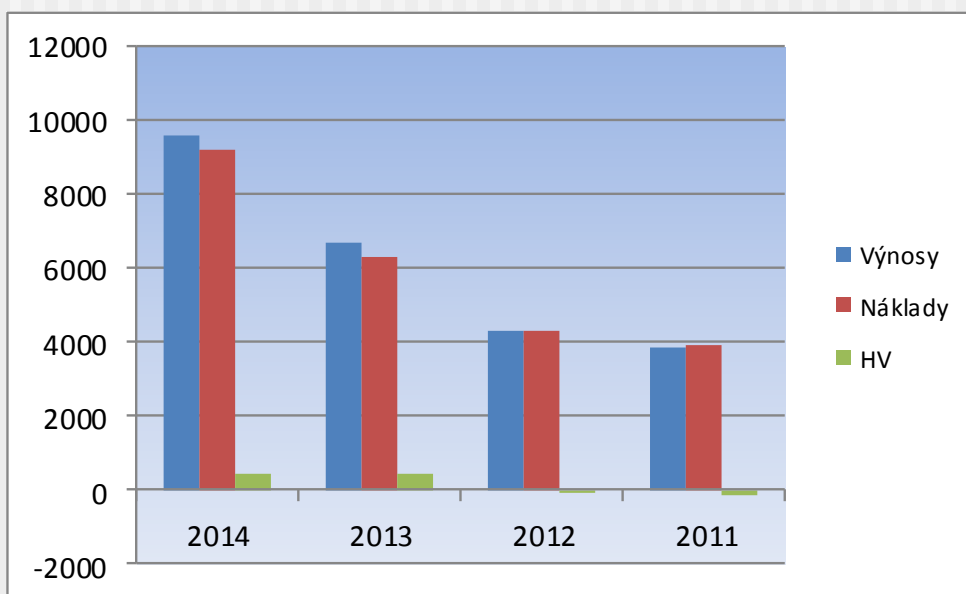


# Prehľad vybraných ukazovateľov

<b>Výkaz ziskov a strát (v tis.EUR)</b>	<b>r.2014</b>	<b>r.2013</b>	<b>r.2012</b>	<b>r.2011</b>
Tržby z predaja tovaru (604)	3 818	2 712	963	1148
Náklady vynaložené na obstaranie predaného tovaru (504)	2 837	2 089	711	977
Obchodná marža	981	623	252	171
Výroba	5 622	3652	3063	2604
Tržby z predaja vlastných výrobkov a služieb (601,602)	5 688	3555	3041	2653
Zmeny stavu vnútroorganizačných zásob (+/- účt. sk. 61)	-66	97	22	-49
Aktivácia (účt. sk. 62)	0	0	0	0
Výrobná spotreba	4 646	3002	2471	1865
Pridaná hodnota	1 982	1273	844	909
Osobné náklady súčet	1 050	875	843	794
Dane a poplatky (účt. sk. 53)	3	2	3	2
Odpisy majetku (551)	98	75	73	80
Tržby z predaja dlhodobého majetku a materiálu (641,642)	72	88	56	43
Zostatková cena predaného DM a predaného materiálu (541,542)	89	110	57	44
Tvorba a zúčtovanie opravných položiek k pohľadávkam (+/-547)	0	0	0	3
Ostatné výnosy z hospodárskej činnosti (644,645,646,648)	33	168	159	22
Ostatné náklady na hospodársku činnosť (543 až 546,548,549)	72	44	90	28
Výsledok hospodárenia z hosp. činnosti	7 76	423	-6	24
Výnosové úroky (662)	0	0	0	0
Nákladové úroky (562)	42	47	47	49
Kurzové zisky (663)	67	64	64	22
Kurzové straty (563)	269	35	35	114
Ostatné výnosy z finančnej činnosti (668)	0	0	0	0
Ostatné náklady na finančnú činnosť (568,569)	26	12	3	3
Použitie a zrušenie rezerv do výnosov z finančnej činnosti (674)				
Tvorba rezerv na finančnú činnosť (574)				
Výsledok hospodárenia z finančnej činnosti	-270	13	-21	-144
Výsledok hospodárenia z bežnej činnosti r	506	437	-27	-120
Mimoriadne výnosy (účt. sk. 68)				
Mimoriadne náklady (účt. sk. 58)				
Výsledok hospodárenia z mimoriadnej činnosti				
Daň z príjmov z bežnej činnosti – odložená, splatná	81	2	-1	-2
<b>Výsledok hospodárenia za účtovné obdobie po zdanení (+/-)</b>	<b>425</b>	<b>435</b>	<b>-26</b>	<b>-118</b>

# Prehľad vybraných ukazovateľov

<b>Údaje sú v tis. EUR</b>	<b>r.2014</b>	<b>r.2013</b>	<b>r.2012</b>	<b>r.2011</b>
Výnosy celkom	9 611	6 715	4 305	3 838
Náklady celkom	9 186	6 280	4 331	3 956
<b>Výsledok hospodárenia</b>	<b>425</b>	<b>435</b>	<b>-26</b>	<b>-118</b>



# Prehľad vybraných ukazovateľov

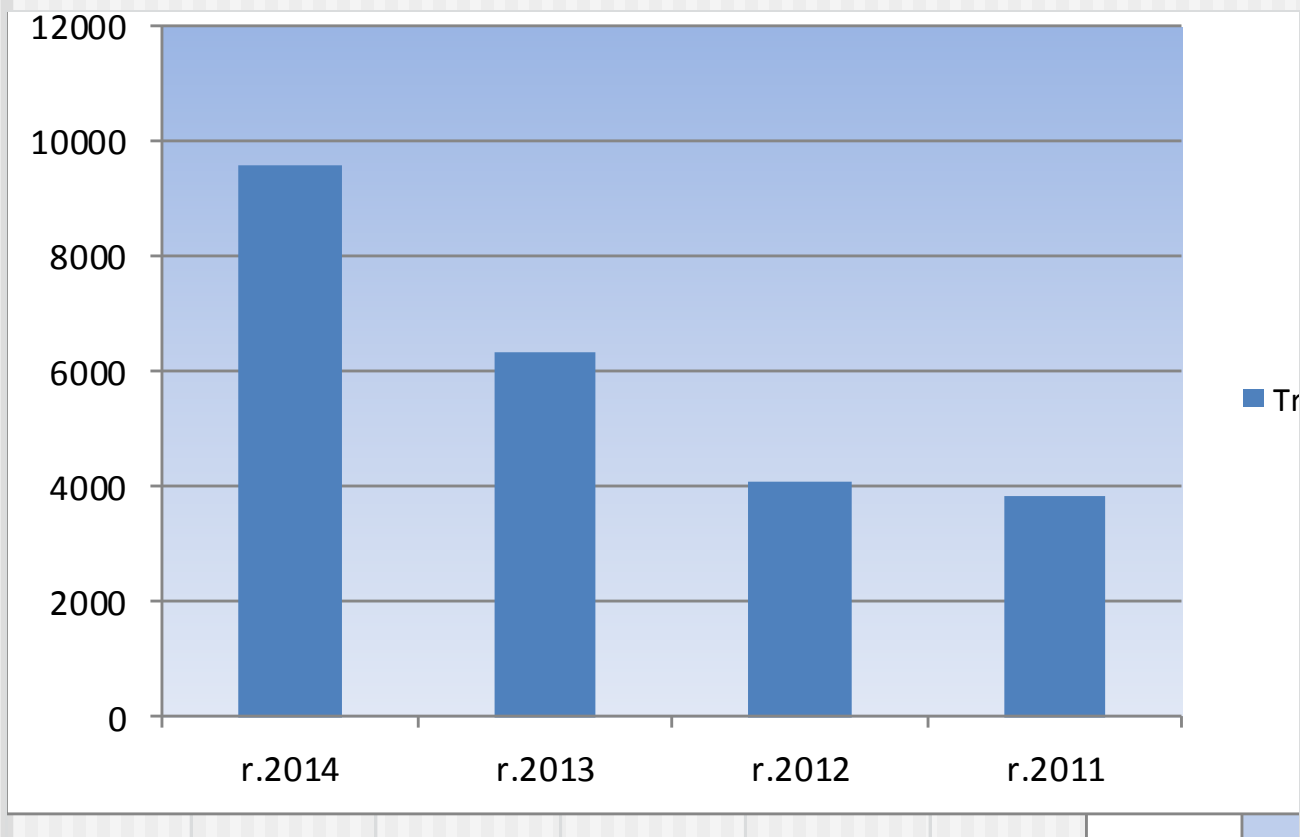
Súvaha v tis. EUR	r. 2014	r. 2013	r. 2012	r. 2011
<b>Celkové aktíva</b>	<b>3 577</b>	<b>4 205</b>	<b>2 585</b>	<b>2 931</b>
<b>Neobežný majetok</b>	<b>658</b>	<b>546</b>	<b>486</b>	<b>553</b>
<b>Obežný majetok</b>	<b>2 904</b>	<b>3 651</b>	<b>2 083</b>	<b>2 360</b>
Zásoby	1 219	1 450	1 065	1 099
Dlhodobé pohľadávky	0	0	0	0
Krátkodobé pohľadávky	1 385	1 858	821	1 140
Finančný majetok	301	343	197	121
<b>Celkové pasíva</b>	<b>3 577</b>	<b>4 205</b>	<b>2 585</b>	<b>2 931</b>
<b>Vlastné imanie</b>	<b>416</b>	<b>238</b>	<b>-196</b>	<b>-170</b>
<b>Závazky</b>	<b>3 162</b>	<b>3 967</b>	<b>2 782</b>	<b>3 101</b>
Dlhodobé záväzky	61	57	15	33
Krátkodobé záväzky	2 930	3 812	2 727	3 030

# Prehľad vybraných ukazovateľov

	r. 2014	r. 2013	r. 2012	r. 2011
<b><u>Ukazovatele likvidity</u></b>				
Celková likvidita	1,00	0,96	0,76	0,78
<b><u>Ukazovatele aktivity</u></b>				
Doba obratu zásob (v dňoch)	46,81	84,45	97,08	105,53
Doba obratu pohľadávok z obchodného styku (v dňoch)	46,69	93,65	62,35	88,73
<b><u>Ukazovatele zadĺženosti</u></b>				
Zadĺženosť	88 %	94 %	107,6 %	105,8%
<b><u>Ukazovatele rentability</u></b>				
Rentabilita tržieb	0,04	0,07	-0,01	-0,03

# Prehľad vybraných ukazovateľov

<b>Analyza tržieb v tis.EUR</b>	<b>r.2014</b>	<b>r.2013</b>	<b>r.2012</b>	<b>r.2011</b>
Tržby z predaja tovaru (604)	3 818	2 712	963	1 148
Tržby z predaja vlastných výrobkov a služieb (601,602)	5 688	3 555	3 041	2 653
Tržby z predaja dlhodobého majetku a materiálu (641,642)	72	88	56	42
<b>Tržby celkom</b>	<b>9 578</b>	<b>6 355</b>	<b>4 060</b>	<b>3 843</b>



# Ostatné informácie

## **Vplyv na životné prostredie**

Činnosť spoločnosti nemá významný vplyv na životné prostredie, nakoľko vo výrobnom programe sa nenachádzajú výrobné procesy a materiály, ktoré by ohrozovali, či znečisťovali životné prostredie.

## **Vplyv na zamestnanosť**

Spoločnosť má 47 zamestnancov, z ktorých je 13 administratívnych pracovníkov (CEO, nákup, financie, THP, konštrukcia). Vzhľadom k tomu že v najbližšom období sa nepredpokladá väčší nárast objemu výroby tak aj celkový počet pracovníkov zostane na približne rovnakej úrovni.

## **Organizačná zložka**

Spoločnosť nemá vytvorenú žiadnu organizačnú zložku v tuzemsku ani v zahraničí.

## **Nadobúdanie vlastných akcií**

Spoločnosť doteraz nenadobudla žiadne akcie.

## **Udalosti osobitého významu po skončení účtovného obdobia**

Po ukončení účtovného obdobia nenastali udalosti, ktoré by mali významný vplyv na verné zobrazenie skutočností, ktoré sú predmetom účtovníctva.

# Ostatné informácie

## **Údaje o výskumnej a vývojovej činnosti**

Spoločnosť eviduje na účtoch neobežného majetku aktivované náklady na vývoj v celkovej hodnote 286.000 €. Tieto náklady predstavuje výkresová dokumentácia výrobkov a projektov spoločnosti. Tieto projekty sa nachádzajú vo výrobnom pláne pre rok 2015.

## **Predpokladaný budúci vývoj spoločnosti.**

Výrobné kapacity spoločnosti pre 1.polrok 2015 sú plne pokryté objednávkami. V pláne na tento rok je aj začatie výroby nových produktov. V rámci Ferno2020 Vision máme rozpracované projekty inovácii a nových programov, ktoré sa budú väčšinou podieľať na tržbách v najbližších piatich rokoch. Ukončíme prípravu výroby pre program InTraxx, ktorého väčšia časť sa vyvíjala a bude realizovať vo Ferno Slovakia, pripravujeme nový produkt určený pre Európske a Juhoamerické trhy, s predpokladaným nástupom výroby koniec roku 2016. Spoločnosť aj preto chce aj v nasledujúcom období pokračovať v trende zvyšovania tržieb.

# Prílohy:

---

Rozdelenie HV za r. 2014

Súvaha

Výkaz ziskov a strát

Poznámky