

TNS Slovakia s. r. o.

**DODATOK SPRÁVY AUDÍTORA
O OVERENÍ SÚLADU
VÝROČNEJ SPRÁVY S ÚČTOVNOU
ZÁVIERKOU V ZMYSLE ZÁKONA
Č. 540/2007 Z.Z. § -U 23 ODSEK 5**

31. DECEMBER 2014

DODATOK SPRÁVY AUDÍTORA o overení súladu výročnej správy s účtovnou závierkou v zmysle zákona č. 540/2007 Z. z., § 23 ods. 5

Spoločníkom a konateľom spoločnosti TNS Slovakia s. r. o.:

- I. Overili sme účtovnú závierku spoločnosti TNS Slovakia s. r. o. (ďalej len „spoločnosť“) k 31. decembru 2014 uvedenú v prílohe výročnej správy, ku ktorej sme dňa 28. apríla 2015 vydali správu audítora v nasledujúcom znení:

SPRÁVA NEZÁVISLÉHO AUDÍTORA

Spoločníkom a konateľom spoločnosti TNS Slovakia s. r. o.:

Uskutočnili sme audit priloženej účtovnej závierky spoločnosti TNS Slovakia s. r. o. (ďalej len „spoločnosť“), ktorá zahŕňa súvahu k 31. decembru 2014, výkaz ziskov a strát za rok, ktorý sa skončil k uvedenému dátumu, a poznámky, ktoré obsahujú prehľad významných účtovných postupov a iné doplňujúce informácie.

Zodpovednosť štatutárneho orgánu spoločnosti za účtovnú závierku

Štatutárny orgán spoločnosti zodpovedá za zostavenie a verné zobrazenie tejto účtovnej závierky v súlade so slovenským zákonom o účtovníctve č. 431/2002 Z. z. v znení neskorších predpisov (ďalej len „zákon o účtovníctve“) a za interné kontroly, ktoré štatutárny orgán spoločnosti považuje za potrebné pre zostavenie účtovnej závierky, aby neobsahovala významné nesprávnosti z dôvodu podvodu alebo chyby.

Zodpovednosť audítora

Našou zodpovednosťou je vyjadriť názor na túto účtovnú závierku na základe nášho auditu. Audit sme uskutočnili v súlade s Medzinárodnými audítorskými štandardmi. Na základe týchto štandardov sme povinní spĺňať etické normy a napláňovať a vykonať audit tak, aby sme získali primerané uistenie, že účtovná závierka neobsahuje významné nesprávnosti.

Audit zahŕňa vykonanie audítorských postupov s cieľom získať audítorské dôkazy o sumách a skutočnostiach zverejnených v účtovnej závierke. Výber audítorských postupov závisí od úsudku audítora vrátane zhodnotenia rizík, že účtovná závierka obsahuje významné nesprávnosti z dôvodu podvodu alebo chyby. Pri hodnotení týchto rizík audítora posudzuje vnútorné kontroly spoločnosti týkajúce sa zostavenia a verného zobrazenia účtovnej závierky. Cieľom posúdenia vnútorných kontrol spoločnosti je navrhnúť vhodné audítorské postupy za daných okolností, nie vyjadriť názor na účinnosť týchto vnútorných kontrol. Audit ďalej obsahuje zhodnotenie vhodnosti použitých účtovných postupov a primeranosti účtovných odhadov štatutárneho orgánu spoločnosti, ako aj zhodnotenie prezentácie účtovnej závierky ako celku.

Sme presvedčení, že získané audítorské dôkazy poskytujú dostatočný a primeraný základ na vyjadrenie nášho názoru.

Názor


Podľa nášho názoru, účtovná závierka zobrazuje verne vo všetkých významných súvislostiach finančnú situáciu spoločnosti TNS Slovakia s. r. o. k 31. decembru 2014 a výsledky jej hospodárenia za rok, ktorý sa skončil k uvedenému dátumu, v súlade so zákonom o účtovníctve.


II. Overili sme tiež súlad výročnej správy s vyššie uvedenou účtovnou závierkou. Za správnosť zostavenia výročnej správy je zodpovedný štatutárny orgán spoločnosti. Našou úlohou je vydať na základe overenia názor o súlade výročnej správy s účtovnou závierkou.


Overenie sme vykonali v súlade s Medzinárodnými audítorskými štandardmi. Tieto štandardy požadujú, aby audítor naplánoval a vykonal overenie tak, aby získal primerané uistenie, že informácie uvedené vo výročnej správe, ktoré sú predmetom zobrazenia v účtovnej závierke, sú vo všetkých významných súvislostiach v súlade s príslušnou účtovnou závierkou. Informácie uvedené vo výročnej správe na stranách 3 - 13 sme posúdili s informáciami uvedenými v účtovnej závierke k 31. decembru 2014. Údaje a informácie iné ako účtovné informácie získané z účtovnej závierky a účtovných kníh sme neoverovali. Sme presvedčení, že vykonané overenie poskytuje dostatočný a primeraný základ na vyjadrenie názoru audítora.

Podľa nášho názoru účtovné informácie uvedené vo výročnej správe sú vo všetkých významných súvislostiach v súlade s hore uvedenou účtovnou závierkou zostavenou k 31. decembru 2014.

Bratislava 3. novembra 2015


Deloitte Audit s.r.o.
Licencia SKAu č. 014


Ing. Patrik Ferko, FCCA
zodpovedný audítor
Licencia UDVA č. 1045



Výročná správa 2014

TNS Slovakia s.r.o., Prievozská 4D, 821 09 Bratislava

Bratislava, 28.októbra 2015

Ing. Ivan Šimek, konateľ

A handwritten signature in black ink, appearing to be 'Ivan Šimek', written in a cursive style.

Obsah

1. Základné údaje o spoločnosti	3
2. Správa o stave, vývoji a činnosti spoločnosti za rok 2014.....	4
a) vývoj účtovnej jednotky, stav, v ktorom sa nachádza a významné riziká a neistoty, ktorým je účtovná jednotka vystavená	4
b) udalosti osobitného významu, ktoré nastali po skončení účtovného obdobia, za ktoré sa vyhotovuje výročná správa	11
c) predpokladaný budúci vývoj činnosti účtovnej jednotky.....	11
d) náklady na činnosť v oblasti výskumu a vývoja	12
e) nadobúdanie vlastných akcií, dočasných listov, obchodných podielov a akcií, dočasných listov a obchodných podielov materskej účtovnej jednotky podľa §22	12
f) návrh na rozdelenie zisku alebo vyrovnanie straty	12
g) údaje požadované podľa osobitých predpisov	12
h) informácie o tom, či účtovná jednotka má organizačnú zložku v zahraničí	12
PRÍLOHY.....	13
Správa nezávislého audítora o overení účtovnej závierky k 31.12.2014	
• Súvaha	
• Výkaz ziskov a strát	
• Poznámky	

1. ZÁKLADNÉ ÚDAJE O SPOLOČNOSTI

Obchodné meno a sídlo spoločnosti:

TNS Slovakia s.r.o.
Prievozská 4D
821 09 Bratislava

Spoločnosť TNS Slovakia s. r. o. (ďalej len spoločnosť) bola založená spoločenskou zmluvou dňa 27.6.1995 a do obchodného registra bola zapísaná dňa 14.11.1995 v Obchodnom registri Obvodného súdu Bratislava 1, oddiel Sro, vložka číslo 9908/B.

Rozhodnutím valného zhromaždenia zo dňa 15.12.2010 sa spoločnosť TNS SK s.r.o. zlúčila so sesterskou spoločnosťou TNS AISA Slovakia, s. r. o., so sídlom Brnianska 55, 817 18 Bratislava, IČO: 31 370 951, zapísanou v obchodnom registri Okresného súdu Bratislava I, Oddiel Sro, Vložka č. 6870/B, ktorá bola zrušená bez likvidácie. Obchodná spoločnosť TNS Slovakia s.r.o. ,so sídlom Prievozská 4D, 821 09 Bratislava, IČO : 31 406 246, zapísaná v obchodnom registri Okresného súdu Bratislava I, Oddiel Sro, Vložka č. 9908/B, sa na základe zmluvy o zlúčení spísanej vo forme notárskej zápisnice č. N 438/2010, Nz 56898/2010 1. 1. 2011 stala právnym nástupcom spoločnosti TNS AISA Slovakia, s. r. o. a prebrala všetky jej práva a záväzky.

Hlavnými činnosťami spoločnosti najmä sú:

- výskum trhu,
- prieskum sledovanosti audiovizuálnych médií
- reklamná činnosť a marketing
- empirické výskumy verejnej mienky

Štruktúra spoločníkov spoločnosti:

Štruktúra spoločníkov k 31. decembru 2014 je nasledovná:

Spoločník, akcionár	Výška podielu na základnom imaní		Podiel na hlasovacích právach	Iný podiel na ostatných položkách VI ako na ZI
	absolútne	v %	v %	v %
a	b	c	d	e
Taylor Nelson Sofres B.V.	15 848	95	95	-
Cavendish Square Holding BV	750	5	5	-
Spolu	16 598	100	100	-

Zoznam členov štatutárnych a dozorných orgánov spoločnosti v účtovnom období:

Konatelia Ing. Ivan Šimek
 Bronislav Kvasnička
 Juraj Žigo

2. SPRÁVA O STAVE, VÝVOJI A ČINNOSTI SPOLOČNOSTI ZA ROK 2014

Náležitosti podľa ust. § 20 ods. 1 zákona o účtovníctve:

- a) vývoj účtovnej jednotky, stav, v ktorom sa nachádza a významné riziká a neistoty, ktorým je účtovná jednotka vystavená
- Tržby za služby TNS Slovakia s.r.o. dosiahli v roku 2014 hodnotu **6 000 054 EUR**.
 - Spoločnosť v roku 2014 dosiahla zisk v súlade so slovenskými právnymi predpismi vo výške **31 228 EUR**.
 - Napriek zvyšujúcim sa tržbám, pokles hospodárskeho výsledku bol spôsobený zvyšujúcim sa konkurenčným tlakom s negatívnym dopadom na obchodné marže spoločnosti.

Porovnanie hospodárenia spoločnosti za obdobie 2009-2014

Stav tis.EUR	2014	2013	2012	2011	2010	2009
Tržby za služby	6 000	5 478	5 560	5 416	3 181	3 453
Výsledok hospodárenia bežného účtovného obdobia	31	201	-28	273	129	352

Informácie o výnosoch

Tržby za vlastné výkony podľa teritórií odbytu sú uvedené v nasledujúcom prehľade:

	2014 EUR	2013 EUR
Slovenská republika	5 162 962	4 536 923
EÚ	837 092	940 772
Tretie krajiny	0	0
Spolu	6 000 054	5 477 695

Informácie o zamestnancoch

	2014	2013
Priemerný prepočítaný počet zamestnancov	75	83
Stav zamestnancov ku dňu, ku ktorému sa zostavuje účtovná zvierka, z toho:	72	76
počet vedúcich zamestnancov	9	11

Prehľad o pohybe vlastného imania v priebehu účtovného obdobia je uvedený v nasledujúcej tabuľke:

a	Bežné účtovné obdobie					f
	Stav k	Prírastky	Úbytky	Presuny	Stav k	
	31.12.2013				31.12.2014	
	b	c	d	e		
Základné imanie	16 598	-	0	0	0	16 598
Vlastné akcie a vlastné obchodné podiely	0	0	0	0	0	0
Zmena základného imania	0	0	0	0	0	0
Pohľadávky za upísané vlastné imanie	0	0	0	0	0	0
Emisné ážio	0	0	0	0	0	0
Ostatné kapitálové fondy	0	0	0	0	0	0
Zákonný rezervný fond (nedeliteľný fond) z kapitálových vkladov	0	0	0	0	0	0
Oceňovacie rozdiely z precenenia majetku a záväzkov	0	0	0	0	0	0
Oceňovacie rozdiely z kapitálových účastí	0	0	0	0	0	0
Oceňovacie rozdiely z precenenia pri zlúčení, splynutí a rozdelení	0	0	0	0	0	0
Zákonný rezervný fond	8 573	0	0	0	0	8 573
Nedeliteľný fond	0	0	0	0	0	0
Štatutárne fondy a ostatné fondy	0	0	0	0	0	0
Nerozdelený zisk minulých rokov	1 926 756	0	0	201 085		2 127 841
Neuhradená strata minulých rokov	-27 905	0	0	-		(27 905)
Výsledok hospodárenia bežného účtovného obdobia	201 085	31 228	0	-201 085		31 228
Vyplatené dividendy	0	0	-	0		0
Účet 491 - Vlastné imanie fyzickej osoby - podnikateľa	0	0	0	0		0
Spolu	2 125 107	31 228	-	0		2 156 335

Prehľad dlhodobého majetku spoločnosti k 31.12.2014:

TNS Slovakia s.r.o.
Prehľad o pohybe dlhodobého nehmotného majetku
31.12.2014

Bežné účtovné obdobie								
Dlhodobý nehmotný majetok	Aktivované náklady na vývoj	Softvér	Ocenené práva	Goodwill	Ostatný dlhodobý nehmotný majetok	Obstarávaný dlhodobý nehmotný majetok	Poskytnuté preddavky na dlhodobý nehmotný majetok	Spolu
a	b	c	d	e	f	g	h	i
Prvotné ocenenie								
Stav na začiat	0	388 884	32 091	0	0	0	0	420 975
Prírastky	0	0	0	0	0	0	0	0
Úbytky	0	0	0	0	0	0	0	0
Presuny	0	0	0	0	0	0	0	0
Stav na konci	0	388 884	32 091	0	0	0	0	420 975
Oprávky								
Stav na začiat	0	265 431	32 091	0	0	0	0	297 522
Prírastky	0	44 919	0	0	0	0	0	44 919
Úbytky	0	0	0	0	0	0	0	0
Presuny	0	0	0	0	0	0	0	0
Stav na konci	0	310 350	32 091	0	0	0	0	342 441
Opravné položky								
Stav na začiat	0	0	0	0	0	0	0	0
Prírastky	0	0	0	0	0	0	0	0
Úbytky	0	0	0	0	0	0	0	0
Presuny	0	0	0	0	0	0	0	0
Stav na konci	0	0	0	0	0	0	0	0
Zostatková hodnota								
Stav na začiat	0	123 453	0	0	0	0	0	123 453
Stav na konci	0	78 534	0	0	0	0	0	78 534

TNS Slovakia s.r.o.
Prehľad o pohybe dlhodobého hmotného majetku
31.12.2014

Bezprostredne predchádzajúce účtovné obdobie									
Dlhodobý hmotný majetok	Pozemky	Stavby	Samostatné hnutelné veci a súbory hnutelných vecí	Pestovateľské celky trvalých porastov	Základné stádo a ťažné zvieratá	Ostatný dlhodobý hmotný majetok	Obstarávaný dlhodobý hmotný majetok	Poskytnuté preddavky na dlhodobý hmotný majetok	Spolu
a	b	c	d	e	f	g	h	i	j
Prvotné ocenenie									
Stav na začiat	0	27 581	3 086 219	0	0	2 967	0	0	3 116 767
Prírastky	0	0	0	0	0	0	106 476	0	106 476
Úbytky	0	0	129 383	0	0	0	0	0	129 383
Presuny	0	3 479	102 997	0	0	0	-106 476	0	0
Stav na konci	0	31 060	3 059 833	0	0	2 967	0	0	3 093 860
Oprávky									
Stav na začiat	0	9 853	2 694 332	0	0	0	0	0	2 704 185
Prírastky	0	4 133	140 740	0	0	0	0	0	144 873
Úbytky	0	0	129 383	0	0	0	0	0	129 383
Presuny	0	0	0	0	0	0	0	0	0
Stav na konci	0	13 986	2 705 689	0	0	0	0	0	2 719 675
Opravné položky									
Stav na začiat	0	0	0	0	0	0	0	0	0
Prírastky	0	0	0	0	0	0	0	0	0
Úbytky	0	0	0	0	0	0	0	0	0
Presuny	0	0	0	0	0	0	0	0	0
Stav na konci	0	0	0	0	0	0	0	0	0
Zostatková hodnota									
Stav na začiat	0	17 728	391 887	0	0	2 967	0	0	412 582
Stav na konci	0	17 074	354 144	0	0	2 967	0	0	374 185

TNS Slovakia s.r.o.

Prehľad o pohybe dlhodobého hmotného majetku

31.12.2013

Bezprostredne predchádzajúce účtovné obdobie

Dlhodobý hmotný majetok	Pozemky	Stavby	Samostatné hnutelné veci a súbory hnutelných vecí	Pestovateľské celky trvalých porastov	Základné stádo a ťažné zvieratá	Ostatný dlhodobý hmotný majetok	Obstarávaný dlhodobý hmotný majetok	Poskytnuté preddavky na dlhodobý hmotný majetok	Spolu
a	b	c	d	e	f	g	h	i	j
Prvotné ocenenie									
Stav na začiat	0	47 183	3 164 194	0	0	2 967	0	0	3 214 344
Prírastky	0	0	0	0	0	0	24 664	0	24 664
Úbytky	0	21 785	100 456	0	0	0	0	0	122 241
Presuny	0	2 183	22 481	0	0	0	-24 664	0	0
Stav na konci	0	27 581	3 086 219	0	0	2 967	0	0	3 116 767
Oprávky									
Stav na začiat	0	10 714	2 540 270	0	0	0	0	0	2 550 984
Prírastky	0	20 924	254 518	0	0	0	0	0	275 442
Úbytky	0	21 785	100 456	0	0	0	0	0	122 241
Presuny	0	0	0	0	0	0	0	0	0
Stav na konci	0	9 853	2 694 332	0	0	0	0	0	2 704 185
Opravné položky									
Stav na začiat	0	0	0	0	0	0	0	0	0
Prírastky	0	0	0	0	0	0	0	0	0
Úbytky	0	0	0	0	0	0	0	0	0
Presuny	0	0	0	0	0	0	0	0	0
Stav na konci	0	0	0	0	0	0	0	0	0
Zostatková hodnota									
Stav na začiat	0	36 469	623 924	0	0	2 967	0	0	663 360
Stav na konci	0	17 728	391 887	0	0	2 967	0	0	412 582

FINANČNÁ ANALÝZA

Pre posúdenie finančnej situácie spoločnosti boli zvolené základné ukazovatele vypovedajúce o tom, či spoločnosť je schopná trvalo dosahovať určitú mieru zhodnotenia vloženého kapitálu :

- analýza súvahy
- analýza finančných pomerových ukazovateľov
- ukazovatele likvidity
- ukazovatele aktivity

Východiskovou základňou pre posúdenie boli účtovné výkazy spoločnosti za roky 2010 až 2014. Údaje sú uvádzané v Eur.

Analýza Súvahy

Analýza súvahy spoločnosti vychádza z vybraných údajov účtovnej závierky za obdobie rokov 2010 až 2014.

Celková hodnota majetku, ktorým spoločnosť disponuje k 31.12.2014 t.j. výška aktív dosahuje čiastku 3 297 332 Eur.

Vývoj štruktúry majetku :

Druh majetku	rok 2010	rok 2011	rok 2012	rok 2013	rok 2014
Neobežný majetok	667 426	1 012 965	817 730	536 035	452 719
Dlhodobý nehmotný majetok	30 818	174 934	154 370	123 453	78 534
Dlhodobý hmotný majetok	636 608	838 031	663 360	412 582	374 185
Dlhodobý finančný majetok	0	0	0	0	0
Obežný majetok	1 035 221	4 191 364	3 444 508	2 010 852	2 580 614
Zásoby	287	1 371	1 583	1 562	1 160
Dlhodobé pohľadávky	0	65 614	53 247	52 861	92 089
Krátkodobé pohľadávky	547 714	1 231 006	1 450 707	1 309 843	1 616 066
Finančné účty	487 220	2 893 373	1 938 971	646 586	871 299
Časové rozlíšenie	284 438	452 306	279 186	387 710	263 999
Spolu majetok	1 987 085	5 656 635	4 541 424	2 934 597	3 297 332

Vývoj štruktúry pasív:

Druh pasív	rok 2010	rok 2011	rok 2012	rok 2013	rok 2014
Vlastné imanie	883 480	3 851 927	2 824 022	2 125 107	2 156 334
Základné imanie	6 639	16 598	16 598	16 598	16 598
Kapitálové fondy	0	0	0	0	0
Fondy zo zisku	1 649	8 573	8 573	8 573	8 573
Výsledok hospodárenia minulých rokov	746 267	3 553 493	2 826 756	1 898 851	2 099 935
Výsledok hospodárenia za účtovné obdobie	128 925	273 263	-27 905	201 085	31 228
Záväzky	1 103 605	1 804 590	1 717 369	809 490	1 140 998
Rezervy	86 468	314 115	238 302	287 927	666 340
Dlhodobé záväzky	404 643	10 260	3 431	39 810	5 039
Krátkodobé záväzky	612 494	1 480 215	1 475 636	481 753	469 619
Bankové úvery a výpomoci	0	0	0	0	0
Časové rozlíšenie	0	118	33	0	0
Spolu vlastné imanie a záväzky	1 987 085	5 656 635	4 541 424	2 934 597	3 297 332

– Analýza finančných pomerových ukazovateľov

• Krytie neobežného majetku

Neobežný majetok je tvorený majetkom, ktorý bude používaný dlhšie ako jeden rok. Preto má byť financovaný dlhodobými finančnými zdrojmi, ktoré nemajú splatnosť v najbližšom období t.j. vlastným imaním a dlhodobými záväzkami. Hodnota neobežného majetku spoločnosti ku dňu účtovnej závierky predstavovala čiastku 452 719 Eur. Dlhodobé finančné zdroje má spoločnosť ku dňu účtovnej závierky vo výške 2 161 373 Eur. Krytie neobežného majetku dlhodobými zdrojmi financovania je v roku 2014 zabezpečené 477,42%.

	rok 2010	rok 2011	rok 2012	rok 2013	rok 2014
krytie neobežného majetku %	193	381	346	527	477

• Ukazovatele likvidity

Veľmi spoľahlivú výpoveď o finančnej situácii podniku možno získať analýzou jeho schopnosti hrať svoje záväzky – likvidity. Likvidita je ovplyvnená najmä štruktúrou majetku a primeraným a pravidelným prítokom peňažných prostriedkov. Dosiahnuté hodnoty ukazovateľov likvidity dokumentujú, že spoločnosť je schopná hrať svoje záväzky.

Pracovný kapitál patrí medzi základné nástroje riadenia likvidity. Sleduje rovnováhu medzi krátkodobými aktívami a pasívami z hľadiska účinnosti a rizikovosti financovania a pomáha určiť, či firma má „trvalé“ finančné zázemie v podobe dlhodobých finančných zdrojov.

Čistý pracovný kapitál predstavuje rozdiel medzi obežnými aktívami a krátkodobými záväzkami a zohľadňuje spôsob financovania obežného majetku. Celková hodnota poukazuje, že spoločnosť disponuje potrebnými bežnými aktívami na krytie prevádzkového cyklu.

ukazovatele likvidity	rok 2010	rok 2011	rok 2012	rok 2013	rok 2014
likvidita I.stupňa	0,8	1,95	1,31	1,34	1,86
likvidita II.stupňa	1,69	2,79	2,37	4,16	5,49
likvidita III.stupňa	1,69	2,79	2,37	4,17	5,50
čistý pracovný kapitál v tis. Eur	423	2 646	1 916	1 529	2 111

Ukazovatele likvidity dlhodobo dosahujú niekoľko násobne priaznivejšie hodnoty ako je odporúčaná úroveň týchto ukazovateľov krátkodobej finančnej situácie a zaručujú nadštandardné podmienky pre dôveru veriteľov Spoločnosti.

Celková hodnota Čistého pracovného kapitálu v spoločnosti predstavuje 2 111 tis. Eur. To znamená, že disponujete potrebnými bežnými aktívami na krytie prevádzkového cyklu. Neprimerane vysoká hodnota ČPK upozorňuje na zbytočné viazanie finančných prostriedkov na finančných účtoch spoločnosti.

- **Ukazovatele aktivity**

Ukazovatele aktivity vyjadrujú ako efektívne podnik hospodári so svojim majetkom. Vyjadrujú, koľkokrát sa obráti určitý druh majetku za stanovený časový interval (rok), alebo merajú dobu obratu, počas ktorej je majetok viazaný v určitej forme.

Doba inkasa pohľadávok ukazuje, koľko dní trvá v priemere od fakturácie po prijatie inkasa.

Doba splatnosti krátkodobých záväzkov vypovedá o platobnej disciplíne, meria priemernú dobu trvania záväzku podniku.

ukazovatele aktivity	rok 2010	rok 2011	rok 2012	rok 2013	rok 2014
doba inkasa pohľadávok	62,84	82,97	95,24	87,2	98,3
doba splatnosti krátkod.záväzkov	73,65	103,13	96,87	61,4	47,9

b) udalosti osobitného významu, ktoré nastali po skončení účtovného obdobia, za ktoré sa vyhotovuje výročná správa

Po 31. decembri 2014 nenastali žiadne udalosti majúce významný vplyv na verné zobrazenie skutočností, ktoré sú predmetom účtovníctva.

c) predpokladaný budúci vývoj činnosti účtovnej jednotky

Vzhľadom k súčasnému vývoju na trhu a klesajúcich marketingových výdavkov spoločností na slovenskom trhu, očakávame mierny pokles tržieb v roku 2015 avšak vzhľadom ku uskutočneným opatreniam vo firemných procesoch, ako aj využívaní ľudských zdrojov by mali byť odzrkadlené v náraste zisku spoločnosti.

d) náklady na činnosť v oblasti výskumu a vývoja

Spoločnosť nemala v roku 2014 výdavky na výskum a vývoj.

e) nadobúdanie vlastných akcií, dočasných listov, obchodných podielov a akcií, dočasných listov a obchodných podielov materskej účtovnej jednotky podľa §22

Spoločnosť^c v roku 2014 neinvestovala do vlastných a iných akcií, dočasných listov ani obchodných podielov.

f) návrh na rozdelenie zisku alebo vyrovnanie straty

O zúčtovaní výsledku hospodárenia za účtovné obdobie 2014 vo výške 31 228 EUR rozhodlo valné zhromaždenie 21.9.2015.

Výsledok hospodárenia za rok 2014 bol preúčtovaný na účet nerozdelený zisk minulých rokov.

g) údaje požadované podľa osobitých predpisov

- Účtovná závierka spoločnosti k 31. decembru 2014 bola zostavená ako riadna účtovná závierka podľa § 17 ods. 1-3 zákona č. 563/1991 o účtovníctve v znení neskorších predpisov, za účtovné obdobie od 1. januára 2014 do 31. decembra 2014.
- Spoločnosť zostavila účtovnú závierku za predpokladu nepretržitého pokračovania svojej činnosti.
- Účtové metódy a všeobecné účtovné zásady boli účtovnou jednotkou aplikované.
- Účtovná jednotka oceňovala majetok a záväzky ku dňu uskutočnenia účtovného prípadu a k dátumu účtovnej závierky.
- Spoločnosť konsolidovanú účtovnú závierku nezostavuje.
- Spoločnosť nemá dlhodobý finančný majetok.

h) informácie o tom, či účtovná jednotka má organizačnú zložku v zahraničí

Spoločnosť nemá organizačnú zložku v zahraničí.

PRÍLOHY

- o Správa audítora o overení účtovnej závierky za rok 2014
 - o Účtovná závierka za rok 2014
 - o - Súvaha
 - o - Výkaz ziskov a strát
 - o - Poznámky
- c

TNS Slovakia s. r. o.

**SPRÁVA NEZÁVISLÉHO AUDÍTORA
A ÚČTOVNÁ ZÁVIERKA**

31. DECEMBER 2014

TNS Slovakia s. r. o.

SPRÁVA NEZÁVISLÉHO AUDÍTORA

Spoločníkom a konateľom spoločnosti TNS Slovakia s. r. o.:

Uskutočnili sme audit priloženej účtovnej závierky spoločnosti TNS Slovakia s. r. o. (ďalej len „spoločnosť“), ktorá zahŕňa súvahu k 31. decembru 2014, výkaz ziskov a strát za rok, ktorý sa skončil k uvedenému dátumu, a poznámky, ktoré obsahujú prehľad významných účtovných postupov a iné doplňujúce informácie.

Zodpovednosť štatutárneho orgánu spoločnosti za účtovnú závierku

Štatutárny orgán spoločnosti zodpovedá za zostavenie a verné zobrazenie tejto účtovnej závierky v súlade so slovenským zákonom o účtovníctve č. 431/2002 Z. z. v znení neskorších predpisov (ďalej len „zákon o účtovníctve“) a za interné kontroly, ktoré štatutárny orgán spoločnosti považuje za potrebné pre zostavenie účtovnej závierky, aby neobsahovala významné nesprávnosti z dôvodu podvodu alebo chyby.

Zodpovednosť audítora

Našou zodpovednosťou je vyjadriť názor na túto účtovnú závierku na základe nášho auditu. Audit sme uskutočnili v súlade s Medzinárodnými audítorskými štandardmi. Na základe týchto štandardov sme povinní spĺňať etické normy a naplánovať a vykonať audit tak, aby sme získali primerané uistenie, že účtovná závierka neobsahuje významné nesprávnosti.

Audit zahŕňa vykonanie audítorských postupov s cieľom získať audítorské dôkazy o sumách a skutočnostiach zverejnených v účtovnej závierke. Výber audítorských postupov závisí od úsudku audítora vrátane zhodnotenia rizík, že účtovná závierka obsahuje významné nesprávnosti z dôvodu podvodu alebo chyby. Pri hodnotení týchto rizík audítor posudzuje vnútorné kontroly spoločnosti týkajúce sa zostavenia a verného zobrazenia účtovnej závierky. Cieľom posúdenia vnútorných kontrol spoločnosti je navrhnuť vhodné audítorské postupy za daných okolností, nie vyjadriť názor na účinnosť týchto vnútorných kontrol. Audit ďalej obsahuje zhodnotenie vhodnosti použitých účtovných postupov a primeranosti účtovných odhadov štatutárneho orgánu spoločnosti, ako aj zhodnotenie prezentácie účtovnej závierky ako celku.

Sme presvedčení, že získané audítorské dôkazy poskytujú dostatočný a primeraný základ na vyjadrenie nášho názoru.

Názor

Podľa nášho názoru, účtovná závierka zobrazuje verne vo všetkých významných súvislostiach finančnú situáciu spoločnosti TNS Slovakia s. r. o. k 31. decembru 2014 a výsledky jej hospodárenia za rok, ktorý sa skončil k uvedenému dátumu, v súlade so zákonom o účtovníctve.

Bratislava 28. apríla 2015




Deloitte Audit s.r.o.
Licencia SKAu č. 014



Ing. Patrik Ferko, FCCA
zodpovedný audítor
Licencia UDVA č. 1045

ÚČTOVNÁ ZÁVIERKA

podnikateľov v podvojnóm účtovníctve



zostavená k 3 1 . 1 2 . 2 0 1 4

Číselné údaje sa zarovnávajú vpravo, ostatné údaje sa píše zľava. Nevyplnené riadky sa ponechávajú prázdne.

Údaje sa vyplňajú paličkovým písmom (podľa tohto vzoru), písacím strojom alebo tlačiarňou, a to čiernou alebo tmavomodrou farbou.

Á Ā B Č D É F G H Í J K L M N O P Q R Š T Ú V X Ý Ž 0 1 2 3 4 5 6 7 8 9

Daňové identifikačné číslo 2 0 2 0 3 5 5 1 1 7	Účtovná závierka <input checked="" type="checkbox"/> riadna	Účtovná jednotka <input type="checkbox"/> malá	Mesiac od 0 1	Rok 2 0 1 4
IČO 3 1 4 0 6 2 4 6	<input type="checkbox"/> mimoriadna	<input type="checkbox"/> veľká	Za obdobie do 1 2	2 0 1 4
SK NACE 7 3 . 2 . 0	priebežná	(vyznačí sa X)	Bezprostredne predchádzajúce obdobie od 0 1	2 0 1 3
			do 1 2	2 0 1 3

Priložené súčasti účtovnej závierky

 Súvaha (Úč POD 1-01)

(v celých eurách)

 Výkaz ziskov a strát (Úč POD 2-01)

(v celých eurách)

 Poznámky (Úč POD 3-01)

(v celých eurách)

Obchodné meno (názov) účtovnej jednotky

T N S S l o v a k i a s . r . o .

Sídlo účtovnej jednotky

Ulica P r i e v o z s k á	Číslo 4 D
PSC 8 2 1 0 9	Obec B r a t i s l a v a 2 - R u ž ' i n o v
Označenie obchodného registra a číslo zápisu obchodnej spoločnosti O R O k r e s n é h o s ú d u B r a t i s l a v a I , o d d i e	
I : S r o , v l o ž k a č : 9 9 0 8 / B	
Telefónne číslo 0 2 3 2 / 3 6 6 2 0 2	Faxové číslo /
E-mailová adresa a l e x a n d r a . m i h a l e k o v a @ t n s - g l o b a l . s k	

Zostavená dňa:

3 1 . 0 3 . 2 0 1 5

Schválená dňa:

. . 2 0

Podpisový záznam štatutárneho orgánu účtovnej jednotky alebo člena štatutárneho orgánu účtovnej jednotky alebo podpisový záznam fyzickej osoby, ktorá je účtovnou jednotkou:

Záznamy daňového úradu

Miesto pre evidenčné číslo

Odtlačok prezentačnej pečiatky daňového úradu

Súvaha Úč
POD 1 - 01

DIČ 2 0 2 0 3 5 5 1 1 7

IČO 3 1 4 0 6 2 4 6



Ozna- čenie a	STRANA AKTÍV b	Číslo riadku c	Bežné účtovné obdobie		Bezprostredne predchádzajúce účtovné obdobie
			1	2	
			Brutto - časť 1 Korekcia - časť 2	Netto 2 Netto 3	
	Spolu majetok (r. 02 + r. 33 + r. 74)	01	6 3 5 9 4 4 8	3 2 9 7 3 3 2	2 9 3 4 5 9 7
A.	Neobežný majetok (r. 03 + r. 11 + r. 21)	02	3 5 1 4 8 3 5	4 5 2 7 1 9	5 3 6 0 3 5
A.I.	Dlhodobý nehmotný majetok súčet (r. 04 až r. 10)	03	4 2 0 9 7 5	7 8 5 3 4	1 2 3 4 5 3
A.I.1.	Aktivované náklady na vývoj (012) - /072, 091A/	04			
2.	Softvér (013) - /073, 091A/	05	3 8 8 8 8 4	7 8 5 3 4	1 2 3 4 5 3
3.	Oceniteľné práva (014) - /074, 091A/	06	3 2 0 9 1		
4.	Goodwill (015) - /075, 091A/	07	3 2 0 9 1		
5.	Ostatný dlhodobý nehmotný majetok (019, 01X) - /079, 07X, 091A/	08			
6.	Obstarávaný dlhodobý nehmotný majetok (041) - 093	09			
7.	Poskytnuté preddávky na dlhodobý nehmotný majetok (051) - /095A/	10			
A.II.	Dlhodobý hmotný majetok súčet (r. 12 až r. 20)	11	3 0 9 3 8 6 0	3 7 4 1 8 5	4 1 2 5 8 2
A.II.1.	Pozemky (031) - 092A	12			
2.	Stavby (021) - /081, 092A/	13	3 1 0 6 0	1 7 0 7 4	1 7 7 2 8
3.	Samostatné hnuťelné veci a súbory hnuťelných vecí (022) - /082, 092A/	14	3 0 5 9 8 3 3	3 5 4 1 4 4	3 9 1 8 8 7
			2 7 0 5 6 8 9		

Súvaha Úč
POD 1 - 01

DIČ 2 0 2 0 3 5 5 1 1 7

IČO 3 1 4 0 6 2 4 6



Označenie a	STRANA AKTÍV b	Číslo riadku c	Bežné účtovné obdobie		Bezprostredne predchádzajúce účtovné obdobie
			1	2	
			Brutto - časť 1	Netto 2	Netto 3
4.	Pestovateľské celky trvalých porastov (025) - /085, 092A/	15			
5.	Základné stádo a ťažné zvieratá (026) - /086, 092A/	16			
6.	Ostatný dlhodobý hmotný majetok (029, 02X, 032) - /089, 08X, 092A/	17	2 9 6 7	2 9 6 7	2 9 6 7
7.	Obstarávaný dlhodobý hmotný majetok (042) - 094	18			
8.	Poskytnuté preddavky na dlhodobý hmotný majetok (052) - /095A/	19			
9.	Opravná položka k nadobudnutému majetku (+/- 097) +/- 098	20			
A.III.	Dlhodobý finančný majetok súčet (r. 22 až r. 32)	21			
A.III.1	Podielové cenné papiere a podiely v prepojených účtovných jednotkách (061A, 062A, 063A) - /096A/	22			
2.	Podielové cenné papiere a podiely s podielovou účasťou okrem v prepojených účtovných jednotkách (062) - /096A/	23			
3.	Ostatné realizovateľné cenné papiere a podiely (063A) - 096A	24			
4.	Pôžičky prepojeným účtovným jednotkám (066A) - 096A	25			
5.	Pôžičky v rámci podielovej účasti okrem prepojeným účtovným jednotkám (066A) - 096A	26			
6.	Ostatné pôžičky (067A) - /096A/	27			
7.	Dlhové cenné papiere a ostatný dlhodobý finančný majetok (065A, 069A, 06XA) - 096A	28			

Súvaha Úč
POD 1 - 01

DIČ 2 0 2 0 3 5 5 1 1 7

IČO 3 1 4 0 6 2 4 6



Ozna- čenie a	STRANA AKTIV b	Číslo nároku c	Bežné účtovné obdobie		Bezprostredne predchádzajúce účtovné obdobie	
			1	Brutto - časť 1	Netto 2	Netto 3
				Korekcia - časť 2		
8.	Pôžičky a ostatný dlhodobý finančný majetok so zostatkovou dobou splatnosti najviac jeden rok (066A, 067A, 069A, 06XA) - 096A	29				
9.	Účty v bankách s dobou viazanosti dlhšou ako jeden rok (22XA)	30				
10.	Obstarávaný dlhodobý finančný majetok (043) /096A/	31				
11.	Poskytnuté preddavky na dlhodobý finančný majetok (053) - /095A/	32				
B.	Obežný majetok (r. 34 + r. 41 + r. 53 + r. 66 + r. 71)	33	2 5 8 0 6 1 4	2 5 8 0 6 1 4		
B.I.	Zásoby súčet (r. 35 až r. 40)	34	1 1 6 0	1 1 6 0	1 5 6 2	
B.I.1.	Materiál (112, 119, 11X) - /191, 19X/	35	1 1 6 0	1 1 6 0	1 5 6 2	
2.	Nedokončená výroba a polotovary vlastnej výroby (121, 122, 12X) - /192, 193, 19X/	36				
3.	Výrobky (123) - 194	37				
4.	Zvieratá (124) - 195	38				
5.	Tovar (132, 133, 13X, 139) - /196, 19X/	39				
6.	Poskytnuté preddavky na zásoby (314A) - /391A/	40				
B.II.	Dlhodobé pohľadávky súčet (r. 42 + r. 46 až r. 52)	41	9 2 0 8 9	9 2 0 8 9	5 2 8 6 1	
B.II.1.	Pohľadávky z obchodného styku súčet (r. 43 až r. 45)	42	5 2 8 6 1	5 2 8 6 1	5 2 8 6 1	

Súvaha Úč
POD 1 - 01

DIČ 2 0 2 0 3 5 5 1 1 7

IČO 3 1 4 0 6 2 4 6



Označenie a	STRANA AKTÍV b	Číslo riadku c	Bežné účtovné obdobie		Bezprostredne predchádzajúce účtovné obdobie
			1	2	
			Brutto - časť 1 Korakcia - časť 2	Netto 2 Netto - 3	
1.a.	Pohľadávky z obchodného styku voči prepojeným účtovným jednotkám (311A, 312A, 313A, 314A, 315A, 31XA) - /391A/	43			
1.b.	Pohľadávky z obchodného styku v rámci podielovej účasti okrem pohľadávok voči prepojeným účtovným jednotkám (311A, 312A, 313A, 314A, 315A, 31XA) - /391A/	44			
1.c.	Ostatné pohľadávky z obchodného styku (311A, 312A, 313A, 314A, 315A, 31XA) - /391A/	45	5 2 8 6 1	5 2 8 6 1	5 2 8 6 1
2.	Čistá hodnota zákazky (316A)	46			
3.	Ostatné pohľadávky voči prepojeným účtovným jednotkám (351A) - /391A/	47			
4.	Ostatné pohľadávky v rámci podielovej účasti okrem pohľadávok voči prepojeným účtovným jednotkám (351A) - /391A/	48			
5.	Pohľadávky voči spoločníkom, členom a združeniu (354A, 355A, 358A, 35XA) - /391A/	49			
6.	Pohľadávky z deňatových operácií (373A, 376A)	50			
7.	Iné pohľadávky (335A, 336A, 33XA, 371A, 374A, 375A, 378A) - /391A/	51			
8.	Odložená daňová pohľadávka (481A)	52	3 9 2 2 8	3 9 2 2 8	
B.III.	Krátkodobé pohľadávky súčet (r. 54 + r. 58 až r. 65)	53	1 6 1 6 0 6 6	1 6 1 6 0 6 6	1 3 0 9 8 4 3
B.III.1.	Pohľadávky z obchodného styku súčet (r. 55 až r. 57)	54	1 6 1 5 8 9 0	1 6 1 5 8 9 0	1 2 4 8 9 0 3
1.a.	Pohľadávky z obchodného styku voči prepojeným účtovným jednotkám (311A, 312A, 313A, 314A, 315A, 31XA) - /391A/	55	3 6 3 3 1 2	3 6 3 3 1 2	3 8 4 9 2 8
1.b.	Pohľadávky z obchodného styku v rámci podielovej účasti okrem pohľadávok voči prepojeným účtovným jednotkám (311A, 312A, 313A, 314A, 315A, 31XA) - /391A/	56			

Súvaha Úč
POD 1 - 01

DIČ 2 0 2 0 3 5 5 1 1 7

IČO 3 1 4 0 6 2 4 6



Ozna- čenie a	STRANA AKTÍV b	Číslo- riadku c	Bežné účtovné obdobie						Bezprostredne predchádzajúce účtovné obdobie															
			Brutto - časť 1			Netto 2			Netto 3															
			1	Korekcia - časť 2																				
1.c.	Ostatné pohľadávky z obchodného styku (311A, 312A, 313A, 314A, 315A, 31XA) - /391A/	57	1	2	5	2	5	7	8	1	2	5	2	5	7	8	8	6	3	9	7	5		
2.	Čistá hodnota zákazky (316A)	58																						
3.	Ostatné pohľadávky voči prepojeným účtovným jednotkám (351A) - /391A/	59																						
4.	Ostatné pohľadávky v rámci podielovej úasti okrem pohľadávok voči prepojeným účtovným jednotkám (351A) - /391A/	60																						
5.	Pohľadávky voči spoločníkom, členom a združeniu (354A, 355A, 358A, 35XA, 398A) - /391A/	61																						
6.	Sociálne poisťenie (336) - /391A/	62																						
7.	Daňové pohľadávky a dotácie (341, 342, 343, 345 346, 347) - /391A/	63																				1	8	3
8.	Pohľadávky z derivátových operácií (373A, 376A)	64																						
9.	Iné pohľadávky (335A, 33XA, 371A, 374A, 375A, 378A) - /391A/	65					1	7	6						1	7	6							
B.IV.	Krátkodobý finančný majetok súčet (r. 67 až r. 70)	66																						
B.IV.1.	Krátkodobý finančný majetok v prepojených účtovných jednotkách (251A, 253A, 256A, 257A, 25XA) - /291A, 29XA/	67																						
2.	Krátkodobý finančný majetok bez krátkodobého finančného majetku v prepojených účtovných jednotkách (251A, 253A, 256A, 257A, 25XA) - /291A, 29XA/	68																						
3.	Vlastné akcie a vlastné obchodné podielky (252)	69																						
4.	Obstarávaný krátkodobý finančný majetok (259, 314A) - 291A	70																						

Súvaha Úč
POD 1 - 01

DIČ 2 0 2 0 3 5 5 1 1 7

IČO 3 1 4 0 6 2 4 6



Označenie a	STRANA AKTÍV b	Číslo riadku c	Bežné účtovné obdobie		Bezprostredne predchádzajúce účtovné obdobie
			1	2	3
			Brutto - časť 1		Netto - 3
			Korekcia - časť 2		Netto - 3
B.V.	Finančné účty súčet r. 72 až r. 73	71	8 7 1 2 9 9	8 7 1 2 9 9	6 4 6 5 8 6
B.V.1.	Peniaze (211, 213, 21X)	72	2 2 9 4	2 2 9 4	6 4 9 1
2.	Účty v bankách (221A, 22X +/-261)	73	8 6 9 0 0 5	8 6 9 0 0 5	6 4 0 0 9 5
C.	Časové rozlíšenie súčet (r. 75 až r. 78)	74	2 6 3 9 9 9	2 6 3 9 9 9	3 8 7 7 1 0
C.1.	Náklady budúcich období dlhodobé (381A, 382A)	75	4 3 3 9 3	4 3 3 9 3	3 6 2 1 7
2.	Náklady budúcich období krátkodobé (381A, 382A)	76	8 9 2 7 5	8 9 2 7 5	1 1 6 7 7 9
3.	Prijmy budúcich období dlhodobé (385A)	77			
4.	Prijmy budúcich období krátkodobé (385A)	78	1 3 1 3 3 1	1 3 1 3 3 1	2 3 4 7 1 4

Označenie a	STRANA PASÍV b	Číslo riadku c	Bežné účtovné obdobie	Bezprostredne predchádzajúce účtovné obdobie
			4	5
	Spolu vlastné imanie a záväzky r. 80 + r. 101 + r. 141	79	3 2 9 7 3 3 2	2 9 3 4 5 9 7
A.	Vlastné imanie (r. 81 + r. 85 + r. 86 + r. 87 + r. 90 + r. 93 + r. 97 + r. 100)	80	2 1 5 6 3 3 4	2 1 2 5 1 0 7
A.I.	Základné imanie súčet (r. 82 až r. 84)	81	1 6 5 9 8	1 6 5 9 8
A.I.1.	Základné imanie (411 alebo +/- 491)	82	1 6 5 9 8	1 6 5 9 8
2.	Zmena základného imania +/- 419	83		
3.	Pohľadávky za upísané vlastné imanie (I-/353)	84		
A.II.	Emisné ážio (412)	85		
A.III.	Ostatné kapitálové fondy (413)	86		
A.IV.	Zákonné rezervné fondy r. 88 + r. 89	87	8 5 7 3	8 5 7 3
A.IV.1.	Zákonný rezervný fond a nedeliteľný fond (417A, 418, 421A, 422)	88	8 5 7 3	8 5 7 3
2.	Rezervný fond na vlastné akcie a vlastné podieľy (417A, 421A)	89		

Súvaha Úč
POD 1 - 01

DIČ 2 0 2 0 3 5 5 1 1 7

IČO 3 1 4 0 6 2 4 6



Označenie a	STRANA PASÍV b	Číslo riadku c	Bežné účtovné obdobie 4	Bezprostredne predchádzajúce účtovné obdobie 5
A.V.	Ostatné fondy zo zisku r. 91 + r. 92	90		
A.V.1.	Štatutárne fondy (423, 42X)	91		
2.	Ostatné fondy (427, 42X)	92		
A.VI.	Oceňovacie rozdiely z precenenia súčet (r. 94 až r. 96)	93		
A.VI.1	Oceňovacie rozdiely z precenenia majetku a záväzkov (+/- 414)	94		
2.	Oceňovacie rozdiely z kapitálových účastí (+/- 415)	95		
3.	Oceňovacie rozdiely z precenenia pri zlúčení, splnutí a rozdelení (+/- 416)	96		
A.VII.	Výsledok hospodárenia minulých rokov r. 98 + r. 99	97	2 0 9 9 9 3 5	1 8 9 8 8 5 1
A.VII.1.	Nerozdelený zisk minulých rokov (428)	98	2 1 2 7 8 4 0	1 9 2 6 7 5 6
2.	Neuhradená strata minulých rokov (-/429)	99	- 2 7 9 0 5	- 2 7 9 0 5
A.VIII.	Výsledok hospodárenia za účtovné obdobie po zdanení +/- r. 01 - (r. 81 + r. 85 + r. 86 + r. 87 + r. 90 + r. 93 + r. 97 + r. 101 + r. 141)	100	3 1 2 2 8	2 0 1 0 8 5
B.	Závazky (r. 102 + r. 118 + r. 121 + r. 122 + r. 136 + r. 139 + r. 140)	101	1 1 4 0 9 9 8	8 0 9 4 9 0
B.I.	Dlhodobé záväzky súčet (r. 103 + r. 107 až r. 117)	102	5 0 3 9	3 9 8 1 0
B.I.1.	Dlhodobé záväzky z obchodného styku súčet (r. 104 až r. 106)	103		
1.a.	Závazky z obchodného styku voči prepojeným účtovným jednotkám (321A, 475A, 476A)	104		
1.b.	Závazky z obchodného styku v rámci podielovej účasti okrem záväzkov voči prepojeným účtovným jednotkám (321A; 475A, 476A)	105		
1.c.	Ostatné záväzky z obchodného styku (321A, 475A, 476A)	106		
2.	Čistá hodnota zákazky (316A)	107		
3.	Ostatné záväzky voči prepojeným účtovným jednotkám (471A, 47XA)	108		
4.	Ostatné záväzky v rámci podielovej účasti okrem záväzkov voči prepojeným účtovným jednotkám (471A, 47XA)	109		
5.	Ostatné dlhodobé záväzky (479A, 47XA)	110		
6.	Dlhodobé prijaté preddavky (475A)	111		
7.	Dlhodobé zmenky na úhradu (478A)	112		
8.	Vydané dlhopisy (473A/-/255A)	113		
9.	Závazky zo sociálneho fondu (472)	114	5 0 3 9	3 7 8 9
10.	Iné dlhodobé záväzky (336A, 372A, 474A, 47XA)	115		
11.	Dlhodobé záväzky z derivátových operácií (373A, 377A)	116		
12.	Odložený daňový záväzok (481A)	117		3 6 0 2 1

Súvaha (Úč
POD 1-01)

DIČ 2 0 2 0 3 5 5 1 1 7

IČO 3 1 4 0 6 2 4 6



Ozna- čenie a	STRANA PASÍV b	Číslo riadku c	Bežné účtovné obdobie 4	Bezprostredne predchádzajúce účtovné obdobie 5
B.II.	Dlhodobé rezervy r. 119 + r. 120	118		
B.II.1.	Zákonné rezervy (451A)	119		
	2. Ostatné rezervy (459A, 45XA)	120		
B.III.	Dlhodobé bankové úvery (461A, 46XA)	121		
B.IV.	Krátkodobé záväzky súčet (r. 123 + r. 127 až r. 135)	122	4 6 9 6 1 9	4 8 1 7 5 3
B.IV.1	Záväzky z obchodného styku súčet (r. 124 až r. 126)	123	6 9 7 4 5	1 1 1 1 0 4
1.a.	Záväzky z obchodného styku voči prepojeným účtovným jednotkám (321A, 322A, 324A, 325A, 326A, 32XA, 475A, 476A, 478A, 47XA)	124	4 0 3 3 4	5 6 5 1 6
1.b.	Záväzky z obchodného styku v rámci podielovej účasti okrem záväzkov voči prepojeným účtovným jednotkám (321A, 322A, 324A, 325A, 326A, 32XA, 475A, 476A, 478A, 47XA)	125		
1.c.	Ostatné záväzky z obchodného styku (321A, 322A, 324A, 325A, 326A, 32XA, 475A, 476A, 478A, 47XA)	126	2 9 4 1 1	5 4 5 8 8
	2. Čistá hodnota zákazky (316A)	127		
	3. Ostatné záväzky voči prepojeným účtovným jednotkám (361A, 36XA, 471A, 47XA)	128		
	4. Ostatné záväzky v rámci podielovej účasti okrem záväzkov voči prepojeným účtovným jednotkám (361A, 36XA, 471A, 47XA)	129		
	5. Záväzky voči spoločníkom a združeniu (364, 365, 366, 367, 368, 398A, 478A, 479A)	130		
	6. Záväzky voči zamestnancom (331, 333, 33X, 479A)	131	9 7 1 1 1	1 1 9 0 0 5
	7. Záväzky zo sociálneho poistenia (336A)	132	6 3 2 1 2	6 0 1 4 1
	8. Daňové záväzky a dotácie (341, 342, 343, 345, 346, 347, 34X)	133	2 3 9 5 1 7	1 9 0 8 7 8
	9. Záväzky z derivátových operácií (373A, 377A)	134		
	10. Iné záväzky (372A, 379A, 474A, 475A, 479A, 47XA)	135	3 4	6 2 5
B.V.	Krátkodobé rezervy r. 137 + r. 138	136	6 6 6 3 4 0	2 8 7 9 2 7
B.V.1.	Zákonné rezervy (323A, 451A)	137	2 3 7 0 6 3	2 1 6 9 2 1
	2. Ostatné rezervy (323A, 32X, 459A, 45XA)	138	4 2 9 2 7 7	7 1 0 0 6
B.VI.	Bežné bankové úvery (221A, 231, 232, 23X, 461A, 46XA)	139		
B.VII.	Krátkodobé finančné výpomoci (241, 249, 24X, 473A, I-1255A)	140		
C.	Časové rozlíšenie súčet (r. 142 až r. 145)	141		
C.1.	Výdavky budúcich období dlhodobé (383A)	142		
	2. Výdavky budúcich období krátkodobé (383A)	143		
	3. Výnosy budúcich období dlhodobé (384A)	144		
	4. Výnosy budúcich období krátkodobé (384A)	145		

Výkaz ziskov a
strát Úč POD
2 - 01

DIČ 2 0 2 0 3 5 5 1 1 7

IČO 3 1 4 0 6 2 4 6



Ozna- čenie a	Text b	Číslo riadku c	Skutočnosť	
			Bežné účtovné obdobie	Bezprostredne predchádzajúce účtovné obdobie
			1	2
*	Čistý obrát (časť účt. tr. 6 podľa zákona)	01	6 0 0 0 0 5 4	
**	Výnosy z hospodárskej činnosti spolu súčet (r. 03 až r. 09)	02	6 1 2 5 7 0 7	5 6 7 5 5 1 9
I.	Tržby z predaja tovaru (604, 607)	03		
II.	Tržby z predaja vlastných výrobkov (601)	04		
III.	Tržby z predaja služieb (602, 606)	05	6 0 0 0 0 5 4	5 4 7 7 6 9 5
IV.	Zmeny stavu vnútroorganizačných zásob (+/- účtová skupina 61)	06		
V.	Aktivácia (účtová skupina 62)	07		
VI.	Tržby z predaja dlhodobého nehmotného majetku, dlhodobého hmotného majetku a materiálu (641, 642)	08	5 6 6 8	6 1 0 4 7
VII.	Ostatné výnosy z hospodárskej činnosti (644, 645, 646, 648, 655, 657)	09	1 1 9 9 8 5	1 3 6 7 7 7
**	Náklady na hospodársku činnosť spolu (r. 11 + r. 12 + r. 13 + r. 14 + r. 15 + r. 20 + r. 21 + r. 24 + r. 25 + r. 26)	10	6 0 6 6 1 0 2	5 4 0 0 4 9 1
A.	Náklady vynaložené na obstaranie predaného tovaru (504, 507)	11		
B.	Spotreba materiálu, energie a ostatných neskladovateľných dodávok (501, 502, 503)	12	2 1 0 5 8 3	2 2 8 9 4 2
C.	Opravné položky k zásobám (+/-) (505)	13		
D.	Služby (účtová skupina 51)	14	3 3 7 1 1 1 7	2 6 3 7 1 8 0
E.	Osobné náklady súčet (r. 16 až r. 19)	15	2 2 0 2 7 5 1	2 0 6 9 2 8 7
E.1.	Mzdové náklady (521, 522)	16	1 6 4 8 7 8 7	1 5 4 2 8 2 4
2.	Odmeny členom orgánov spoločnosti a družstva (523)	17		
3.	Náklady na sociálne poistenie (524, 525, 526)	18	5 0 9 8 6 0	4 8 2 1 1 8
4.	Sociálne náklady (527, 528)	19	4 4 1 0 4	4 4 3 4 5
F.	Dane a poplatky (účtová skupina 53)	20	1 1 7 1	2 1 5 0
G.	Odpisy a opravné položky k dlhodobému nehmotnému majetku a dlhodobému hmotnému majetku (r. 22 + r. 23)	21	1 8 9 7 9 1	2 6 7 1 9 3
G.1.	Odpisy dlhodobého nehmotného majetku a dlhodobého hmotného majetku (551)	22	1 8 9 7 9 1	2 6 7 1 9 3
2.	Opravné položky k dlhodobému nehmotnému majetku a dlhodobému hmotnému majetku (+/-) (553)	23		
H.	Zostatková cena predaného dlhodobého majetku a predaného materiálu (541, 542)	24		5 9 6 5 0
I.	Opravné položky k pohľadávkam (+/-) (547)	25	- 2 0 0 0	- 7 0 8 2
J.	Ostatné náklady na hospodársku činnosť (543, 544, 545, 546, 548; 549, 555, 557)	26	9 2 6 8 9	1 4 3 1 7 1
***	Výsledok hospodárenia z hospodárskej činnosti (+/-) (r. 02 - r. 10)	27	5 9 6 0 5	2 7 5 0 2 8

Výkaz ziskov a
strát Úč POD
2-01

DIČ 2 0 2 0 3 5 5 1 1 7

IČO 3 1 4 0 6 2 4 6



Označenie a	Text b	Číslo riadku c	Skutočnosť	
			Bežné účtovné obdobie	Bezprostredne predchádzajúce účtovné obdobie
			1	2
.	Pridaná hodnota (r. 03 + r. 04 + r. 05 + r. 06 + r. 07) - (r. 11 + r. 12 + r. 13 + r. 14)	28	2 4 1 8 3 5 4	2 6 1 1 5 7 3
**	Výnosy z finančnej činnosti spolu (r. 30 + r. 31 + r. 35 + r. 39 + r. 42 + r. 43 + r. 44)	29	5 0 3 8	2 1 7 6
VIII.	Tržby z predaja cenných papierov a podielov (661)	30		
IX.	Výnosy z dlhodobého finančného majetku súčet (r. 32 až r. 34)	31		
IX.1.	Výnosy z cenných papierov a podielov od prepojených účtovných jednotiek (665A)	32		
2.	Výnosy z cenných papierov a podielov v podielovej úasti okrem výnosov prepojených účtovných jednotiek (665A)	33		
3.	Ostatné výnosy z cenných papierov a podielov (665A)	34		
X.	Výnosy z krátkodobého finančného majetku súčet (r. 36 až r. 38)	35		
X.1.	Výnosy z krátkodobého finančného majetku od prepojených účtovných jednotiek (666A)	36		
2.	Výnosy z krátkodobého finančného majetku v podielovej úasti okrem výnosov prepojených účtovných jednotiek (666A)	37		
3.	Ostatné výnosy z krátkodobého finančného majetku (666A)	38		
XI.	Výnosové úroky (r. 40 + r. 41)	39	4 8 7	7 4 1
XI.1.	Výnosové úroky od prepojených účtovných jednotiek (662A)	40		
2.	Ostatné výnosové úroky (662A)	41	4 8 7	7 4 1
XII.	Kurzové zisky (663)	42	4 5 5 1	1 4 3 5
XIII.	Výnosy z precenenia cenných papierov a výnosy z derivátových operácií (664, 667)	43		
XIV.	Ostatné výnosy z finančnej činnosti (668)	44		
**	Náklady na finančnú činnosť spolu (r. 46 + r. 47 + r. 48 + r. 49 + r. 52 + r. 53 + r. 54)	45	7 7 9 6	5 4 2 0
K.	Predané cenné papiere a podiely (561)	46		
L.	Náklady na krátkodobý finančný majetok (566)	47		
M.	Opravné položky k finančnému majetku (+/-) (565)	48		
N.	Nákladové úroky (r. 50 + r. 51)	49	8	1 1 3
N.1.	Nákladové úroky pre prepojené účtovné jednotky (562A)	50		
2.	Ostatné nákladové úroky (562A)	51	8	1 1 3
O.	Kurzové straty (563)	52	5 2 2 5	1 6 5 2
P.	Náklady na precenenie cenných papierov a náklady na derivátové operácie (564, 567)	53		
Q.	Ostatné náklady na finančnú činnosť (568, 569)	54	2 5 6 3	3 6 5 5

Výkaz ziskov a
strát Úč POD
2 - 01

DIČ 2 0 2 0 3 5 5 1 1 7

IČO 3 1 4 0 6 2 4 6



Ozna- čenie a	Text b	Číslo riadku c	Skutočnosť	
			Bežné účtovné obdobie	Bezprostredne predchádzajúce účtovné obdobie
			1	2
---	Výsledok hospodárenia z finančnej činnosti (+/-) (r. 29 - r. 45)	55	- 2 7 5 8	- 3 2 4 4
---	Výsledok hospodárenia za účtovné obdobie pred zdanením (+/-) (r. 27 + r. 55)	56	5 6 8 4 7	2 7 1 7 8 4
R.	Daň z príjmov (r. 58 + r. 59)	57	2 5 6 1 9	7 0 6 9 9
R.1.	Daň z príjmov splatná (591, 595)	58	1 0 0 8 6 8	3 4 2 9 2
2.	Daň z príjmov odložená (+/-) (592)	59	- 7 5 2 4 9	3 6 4 0 7
S.	Prevod podielov na výsledku hospodárenia spoločníkom (+/- 596)	60		
---	Výsledok hospodárenia za účtovné obdobie po zdanení (+/-) (r. 56 - r. 57 - r. 60)	61	3 1 2 2 8	2 0 1 0 8 5

TNS Slovakia s.r.o.

Poznámky individuálnej účtovnej závierky

Zostavenej k 31. decembru 2014

(údaje v tabuľkách sú uvedené v celých eurách, ak nie je uvedené inak)

A. INFORMÁCIE O ÚČTOVNEJ JEDNOTKE**1. Založenie spoločnosti**

TNS Slovakia s.r.o.

Prievozká 4D

821 09 Bratislava

Spoločnosť TNS Slovakia s. r. o. (ďalej len spoločnosť) bola založená spoločenskou zmluvou dňa 27.6.1995 a do obchodného registra bola zapísaná dňa 14.11.1995 v Obchodnom registri Obvodného súdu Bratislava 1, oddiel Sro, vložka číslo 9908/B.

Rozhodnutím valného zhromaždenia zo dňa 15.12.2010 sa spoločnosť TNS SK s.r.o. zlúčila so sesterskou spoločnosťou TNS AISA Slovakia, s. r. o., so sídlom Brnianska 55, 817 18 Bratislava, IČO: 31 370 951, zapísanou v obchodnom registri Okresného súdu Bratislava I, Oddiel Sro, Vložka č. 6870/B, ktorá bola zrušená bez likvidácie. Obchodná spoločnosť TNS Slovakia s.r.o. ,so sídlom Prievozká 4D, 821 09 Bratislava, IČO : 31 406 246, zapísaná v obchodnom registri Okresného súdu Bratislava I, Oddiel Sro, Vložka č. 9908/B, sa na základe zmluvy o zlúčení spísanej vo forme notárskej zápisnice č. N 438/2010, Nz 56898/2010 dňa 1. 1. 2011 stala právnym nástupcom spoločnosti TNS AISA Slovakia, s. r. o. a prebrala všetky jej práva a záväzky.

2. Hlavnými činnosťami Spoločnosti sú:

- výskum trhu,
- prieskum sledovanosti audiovizuálnych médií
- reklamná činnosť a marketing
- empirické výskumy verejnej mienky

3. Počet zamestnancov

Údaje o počte zamestnancov za bežné účtovné obdobie a bezprostredne predchádzajúce účtovné obdobie sú uvedené v nasledujúcom prehľade:

	2014	2013
Priemerný prepočítaný počet zamestnancov	75	83
Stav zamestnancov ku dňu, ku ktorému sa zostavuje účtovná závierka, z toho:	72	76
počet vedúcich zamestnancov	9	11

4. Údaje o neobmedzenom ručení

Spoločnosť nie je neobmedzene ručiacim spoločníkom v iných spoločnostiach podľa § 56 ods. 5 Obchodného zákonníka.

5. Právny dôvod na zostavenie účtovnej závierky

Účtovná závierka Spoločnosti k 31. decembru 2014 je zostavená ako riadna účtovná závierka podľa § 17 ods. 6 zákona NR SR č. 431/2002 Z. z. o účtovníctve za účtovné obdobie od 1. januára 2014 do 31. decembra 2014.

6. Zverejnenie účtovnej závierky za predchádzajúce účtovné obdobie

Účtovná závierka Spoločnosti k 31. decembru 2013 spolu s výročnou správou a správou audítora o overení účtovnej závierky k 31. decembru 2013 bola uložená do zbierky listín obchodného registra a do registra účtovných závierok 29. decembra 2014.

7. Schválenie účtovnej závierky

Účtovnú závierku spoločnosti za rok 2013 schválilo riadne valné zhromaždenie dňa 30.3.2015.

TNS Slovakia s.r.o.

Poznámky individuálnej účtovnej závierky

Zostavenej k 31. decembru 2014

(údaje v tabuľkách sú uvedené v celých eurách, ak nie je uvedené inak)

B. INFORMÁCIE O ORGÁNOCH ÚČTOVNEJ JEDNOTKY

Konatelia Ing. Ivan Šimek
 Ing. Juraj Žigo
 Bronislav Kvasnička

C. INFORMÁCIE O SPOLOČNÍKOCH ÚČTOVNEJ JEDNOTKY

Štruktúra spoločníkov k 31. decembru 2014 je takáto:

Spoločník, akcionár	Výška podielu na základnom imaní		Podiel na hlasovacích právach	Iný podiel na ostatných položkách VI ako na ZI
	absolútne	v %	v %	v %
a	b	c	d	e
Taylor Nelson Sofres B.V.	15 848	95	95	-
Cavendish Square Holding BV	750	5	5	-
Spolu	16 598	100	100	-

D. INFORMÁCIE O KONSOLIDOVANOM CELKU

Spoločnosť sa zahŕňa do konsolidovanej účtovnej závierky koncernu TNS. Konsolidovanú účtovnú závierku koncernu TNS zostavuje spoločnosť TNS Corporate, Westgate London W5 1UA United Kingdom. Tieto konsolidované účtovné závierky je možné dostať priamo v sídle uvedených spoločností.

E. INFORMÁCIE O ÚČTOVNÝCH ZÁSADÁCH A ÚČTOVNÝCH METÓDACH**(a) Východiská pre zostavenie účtovnej závierky**

Účtovná závierka bola zostavená za predpokladu, že Spoločnosť bude nepretržite pokračovať vo svojej činnosti (going concern).

Účtovné metódy a všeobecné účtovné zásady boli účtovnou jednotkou konzistentne aplikované.

V účtovnom období 2014 Spoločnosť nevykonala žiadne opravy významných chýb minulých účtovných období.

(b) Dlhodobý nehmotný majetok a dlhodobý hmotný majetok

Dlhodobý majetok nakupovaný sa oceňuje obstarávacou cenou, ktorá zahŕňa cenu obstarania a náklady súvisiace s obstaraním (clo, prepravu, montáž, poistné a pod.).

Odpisy dlhodobého nehmotného majetku sú stanovené vychádzajúc z predpokladanej doby jeho používania a predpokladaného priebehu jeho opotrebenia. Odpisovať sa začína prvým dňom mesiaca kedy sa uvedie dlhodobý majetok do používania. Drobný dlhodobý nehmotný majetok, ktorého obstarávací cena (resp. vlastné náklady) je 2 400 EUR a nižšia, sa odpisuje jednorazovo pri uvedení do používania. Predpokladaná doba používania, metóda odpisovania a odpisová sadzba sú uvedené v nasledujúcej tabuľke:

	Predpokladaná doba používania v rokoch	Metóda odpisovania	Ročná odpisová sadzba v %
Softvér	3 až 7	lineárna	14,29 až 33,33
Oceniteľné práva (licencia)	3	lineárna	33,33
Drobný dlhodobý nehmotný majetok	rôzna	jednorazový odpis	100

TNS Slovakia s.r.o.

Poznámky individuálnej účtovnej zvierky

Zostavenej k 31. decembru 2014

(údaje v tabuľkách sú uvedené v celých eurách, ak nie je uvedené inak)

Odpisy dlhodobého hmotného majetku sú stanovené vychádzajúc z predpokladanej doby jeho používania a predpokladaného priebehu jeho opotrebenia. Odpisovať sa začína prvým dňom kedy sa uvedie dlhodobý majetok do používania. Drobný dlhodobý hmotný majetok, ktorého obstarávací cena (resp. vlastné náklady) je 1 700 EUR a nižšia, sa odpisuje jednorazovo pri uvedení do používania. Pozemky sa neodpisujú. Predpokladaná doba používania, metóda odpisovania a odpisová sadzba sú uvedené v nasledujúcej tabuľke:

C	Predpokladaná doba používania v rokoch	Metóda odpisovania	Ročná odpisová sadzba v %
Stavby	4 a 7	lineárna	14,29 a 25
Stroje, prístroje a zariadenia	2 až 7	lineárna	14,29 až 50
Peopletre a stroje, prístroje, zariadenia a dopravné prostriedky pre TRAM	5,75 až 14,67	lineárna	6,82 až 17,39
Dopravné prostriedky	3 a 4	lineárna	25 a 33,33
Nábytok	4 a 7	lineárna	14,29 a 25
Drobný dlhodobý hmotný majetok	rôzna	jednorazový odpis	100

(c) Zásoby

Zásoby nakupované sa oceňujú obstarávacou cenou, ktorá zahŕňa cenu obstarania a náklady súvisiace s obstaraním.

Spoločnosť ku koncu obdobia eviduje na zásobách iba zostatok nespotrebovaných pohonných hmôt v nádržiach vo firemných vozidlách a kancelárske potreby.

(d) Pohľadávky

Pohľadávky pri ich vzniku sa oceňujú ich menovitou hodnotou; postúpené pohľadávky a pohľadávky nadobudnuté vkladom do základného imania sa oceňujú obstarávacou cenou vrátane nákladov súvisiacich s obstaraním. Toto ocenenie sa znižuje o pochybné a nevyhľaditeľné pohľadávky.

(e) Peňažné prostriedky a ceniny

Peňažné prostriedky a ceniny sa oceňujú ich menovitou hodnotou. Zníženie ich hodnoty sa vyjadruje opravnou položkou.

(f) Náklady budúcich období a príjmy budúcich období

Náklady budúcich období a príjmy budúcich období sa vykazujú vo výške, ktorá je potrebná na dodržanie zásady vecnej a časovej súvislosti s účtovným obdobím.

(g) Rezervy

Rezervy sú záväzky s neurčitým časovým vymedzením alebo výškou; tvoria sa na krytie známych rizík alebo strát z podnikania. Oceňujú sa v očakávanej výške záväzku.

(h) Závazky

Závazky pri ich vzniku sa oceňujú menovitou hodnotou. Závazky pri ich prevzatí sa oceňujú obstarávacou cenou. Ak sa pri inventarizácii zistí, že suma záväzkov je iná ako ich výška v účtovníctve, uvedú sa záväzky v účtovníctve a v účtovnej zvierke v tomto zistenom ocenení.

(i) Daň z príjmov splatná

Podľa slovenského zákona o dani z príjmov sa splatné dane z príjmov určujú z účtovného zisku pred zdanením pri sadzbe 22 % po úpravách o niektoré položky na daňové účely.

(j) Odložené dane

Odložené dane (odložená daňová pohľadávka a odložený daňový záväzok) sa vzťahujú na:

- dočasné rozdiely medzi účtovnou hodnotou majetku a účtovnou hodnotou záväzkov vykázanou v súvahe a ich daňovou základňou,
- možnosť umorovať daňovú stratu v budúcnosti, ktorou sa rozumie možnosť odpočítať daňovú stratu od základu dane v budúcnosti,
- možnosť previesť nevyužitú daňovú odpočty a iné daňové nároky do budúcich období.

Pri určení výšky odloženej dane z príjmov sa použila sadzba dane z príjmov platná v nasledujúcom účtovnom období, t. j. 22 %.

(k) Výdavky budúcich období a výnosy budúcich období

Výdavky budúcich období a výnosy budúcich období sa vykazujú vo výške, ktorá je potrebná na dodržanie zásady vecnej a časovej súvislosti s účtovným obdobím.

TNS Slovakia s.r.o.

Poznámky individuálnej účtovnej závierky

Zostavenej k 31. decembru 2014

(údaje v tabuľkách sú uvedené v celých eurách, ak nie je uvedené inak)

(l) Prenájom (lízing)

Operatívny prenájom. Majetok prenajatý na základe operatívneho prenájmu vykazuje ako svoj majetok jeho vlastník, nie nájomca.

Finančný prenájom (s kúpnu opciou; bez kúpnej opcie je považovaný za operatívny prenájom). Majetok prenajatý na základe zmluvy uzatvorenej do 31. decembra 2003 vykazuje ako svoj majetok jeho vlastník, nie nájomca. Majetok prenajatý na základe zmluvy uzatvorenej 1. januára 2004 a neskôr vykazuje ako svoj majetok jeho nájomca, nie vlastník.

(m) Cudzia mena

Majetok a záväzky vyjadrené v cudzej mene sa ku dňu uskutočnenia účtovného prípadu prepočítavajú na menu euro referenčným výmenným kurzom určeným a vyhláseným Európskou centrálnou bankou alebo Národnou bankou Slovenska v deň predchádzajúci dňu uskutočnenia účtovného prípadu.

Majetok a záväzky vyjadrené v cudzej mene (okrem prijatých a poskytnutých preddavkov) sa ku dňu, ku ktorému sa zostavuje účtovná závierka, prepočítavajú na menu euro referenčným výmenným kurzom určeným a vyhláseným Európskou centrálnou bankou alebo Národnou bankou Slovenska v deň, ku ktorému sa zostavuje účtovná závierka, a účtujú sa s vplyvom na výsledok hospodárenia.

Prijaté a poskytnuté preddavky v cudzej mene prostredníctvom účtu vedeného v tejto cudzej mene sa prepočítavajú na menu euro referenčným výmenným kurzom určeným a vyhláseným Európskou centrálnou bankou alebo Národnou bankou Slovenska v deň predchádzajúci dňu uskutočnenia účtovného prípadu.

Prijaté a poskytnuté preddavky v cudzej mene na účet zriadený v eurách a z účtu zriadeného v eurách sa prepočítavajú na menu euro kurzom, za ktorý boli tieto hodnoty nakúpené alebo predané.

Prijaté a poskytnuté preddavky sa ku dňu, ku ktorému sa zostavuje účtovná závierka, na menu euro už neprepočítavajú.

(n) Výnosy

Tržby za vlastné výkony a tovar neobsahujú daň z pridanej hodnoty. Sú tiež znížené o zľavy a zrážky (rabaty, bonusy, skontá, dobropisy a pod.), bez ohľadu na to, či zákazník mal vopred na zľavu nárok, alebo či ide o dodatočne uznanú zľavu.

(o) Východiská pre zostavenie účtovnej závierky

K 31. decembru 2014 sa zmenila štruktúra súvahy a výkazu ziskov a strát. Zmena si vyžiadala aj preradenie položiek v súvahe a výkaze ziskov a strát za predchádzajúce účtovné obdobie podľa novej štruktúry výkazov. Zmena nemala žiadny vplyv na výsledok hospodárenia bežného účtovného obdobia, ani na výsledok hospodárenia minulých rokov.

TNS Slovakia s.r.o.

Poznámky individuálnej účtovnej závierky

Zostavenej k 31. decembru 2014

(údaje v tabuľkách sú uvedené v celých eurách, ak nie je uvedené inak)

F. INFORMÁCIE O ÚDAJOCH NA STRANE AKTÍV SÚVAHY

1. Dlhodobý nehmotný majetok a dlhodobý hmotný majetok

Prehľad o pohybe dlhodobého nehmotného majetku a dlhodobého hmotného majetku od 1. januára 2014 do 31. decembra 2014 a za porovnateľné obdobie od 1. januára 2013 do 31. decembra 2013 je uvedený v tabuľkách na stranách 6 až 9.

Spoločnosť nemá k dlhodobému majetku zriadené záložné právo.

Spoločnosť v priebehu roka 2014 obstarala a zaradila do používania dlhodobý hmotný majetok v celkovej obstarávacej cene 106 476 EUR. Spoločnosť obstarala a zaradila hardware v celkovej obstarávacej cene 51 227 EUR, automobil vo výške 4 417 EUR a technické zhodnotenie k peplemetrom vo výške 47 353 EUR.

Spoločnosť v priebehu roka 2014 vyradila dlhodobý majetok v celkovej obstarávacej cene 129 383 EUR (zostatková cena 0 EUR). Spoločnosť v priebehu roka 2014 vyradila 2 ks automobilov v celkovej obstarávacej cene 38 601 EUR. Jeden automobil bol vyradený z dôvodu krádeže a druhý bol predaný. Spoločnosť vyradila likvidáciou kancelársku techniku (PC, monitory, tlačiarne, meotar...) v obstarávacej cene 89 350 EUR z dôvodu technického a morálneho zastarania. Spoločnosť odpredala zamestnancom 2 ks notebookov v celkovej obstarávacej cene 1 432 EUR.

Dlhodobý hmotný majetok je poistený pre rôzne poistné riziká až do výšky 66 388 EUR.

2. Dlhodobý finančný majetok

Spoločnosť k 31. decembru 2014 neevviduje dlhodobý finančný majetok.

TNS Slovakia s.r.o.
Prehľad o pohybe dlhodobého nehmotného majetku
31.12.2013

Dlhodobý nehmotný majetok	Bežné účtovné obdobie									
	a	b	c	d	e	f	g	h	i	
	Aktivované náklady na vývoj	Softvér	Oceniťelné práva	Goodwill	Ostatný dlhodobý nehmotný majetok	Obstarávaný dlhodobý nehmotný majetok	Poskytnuté preddavky na dlhodobý nehmotný majetok	Spolu		
Prvotné ocenenie										
Stav na začiatku účtovného obdobia	0	370 296	32 091	0	0	0	0	0	0	402 387
Prírastky	0	0	0	0	0	20 482	0	0	0	20 482
Úbytky	0	1 894	0	0	0	0	0	0	0	1 894
Presuny	0	20 482	0	0	0	-20 482	0	0	0	0
Stav na konci účtovného obdobia	0	388 884	32 091	0	0	0	0	0	0	420 975
Oprávky										
Stav na začiatku účtovného obdobia	0	216 481	31 536	0	0	0	0	0	0	248 017
Prírastky	0	50 844	555	0	0	0	0	0	0	51 399
Úbytky	0	1 894	0	0	0	0	0	0	0	1 894
Presuny	0	0	0	0	0	0	0	0	0	0
Stav na konci účtovného obdobia	0	265 431	32 091	0	0	0	0	0	0	297 522
Opravné položky										
Stav na začiatku účtovného obdobia	0	0	0	0	0	0	0	0	0	0
Prírastky	0	0	0	0	0	0	0	0	0	0
Úbytky	0	0	0	0	0	0	0	0	0	0
Presuny	0	0	0	0	0	0	0	0	0	0
Stav na konci účtovného obdobia	0	0	0	0	0	0	0	0	0	0
Zostatková hodnota										
Stav na začiatku účtovného obdobia	0	153 815	555	0	0	0	0	0	0	154 370
Stav na konci účtovného obdobia	0	123 453	0	0	0	0	0	0	0	123 453

INS Slovakia s.r.o.
Prehľad o pohybe dlhodobého hmotného majetku

31.12.2014

Dlhodobý hmotný majetok	Bezprostredne predchádzajúce účtovné obdobie									
	a	b	c	d	e	f	g	h	i	j
	Pozemky	Stavby	Samostatné hmotné veci a súbory hmotných vecí	Pestovateľské celky trvalých porastov	Základné stádo a ťažné zvieratá	Ostatný dlhodobý hmotný majetok	Obstarávaný dlhodobý hmotný majetok	Poslychnuté preddávky na dlhodobý hmotný majetok	Spolu	
Prvotné ocenenie										
Stav na začiatku účtovného obdobia	0	27 581	3 086 219	0	0	2 967	0	0	0	3 116 767
Prírastky	0	0	0	0	0	0	106 476	0	0	106 476
Úbytky	0	0	129 383	0	0	0	0	0	0	129 383
Presuny	0	3 479	102 997	0	0	0	-106 476	0	0	0
Stav na konci účtovného obdobia	0	31 060	3 059 833	0	0	2 967	0	0	0	3 093 860
Oprávky										
Stav na začiatku účtovného obdobia	0	9 853	2 694 332	0	0	0	0	0	0	2 704 185
Prírastky	0	4 133	140 740	0	0	0	0	0	0	144 873
Úbytky	0	0	129 383	0	0	0	0	0	0	129 383
Presuny	0	0	0	0	0	0	0	0	0	0
Stav na konci účtovného obdobia	0	13 986	2 705 689	0	0	0	0	0	0	2 719 675
Opravné položky										
Stav na začiatku účtovného obdobia	0	0	0	0	0	0	0	0	0	0
Prírastky	0	0	0	0	0	0	0	0	0	0
Úbytky	0	0	0	0	0	0	0	0	0	0
Presuny	0	0	0	0	0	0	0	0	0	0
Stav na konci účtovného obdobia	0	0	0	0	0	0	0	0	0	0
Zostatková hodnota										
Stav na začiatku účtovného obdobia	0	17 728	391 887	0	0	2 967	0	0	0	412 582
Stav na konci účtovného obdobia	0	17 074	354 144	0	0	2 967	0	0	0	374 185

TNS Slovakia s.r.o.

Prehľad o pohybe dlhodobého hmotného majetku

31.12.2013

Dlhodobý hmotný majetok	Bezprostredne predchádzajúce účtovné obdobie									
	a	b	c	d	e	f	g	h	i	j
	Pozemky	Stavby	Samostatné hnuteľné veci a súbory hnuteľných vecí	Pestovateľské celky trvalých porastov	Základné stádo a ťažné zvieratá	Ostatný dlhodobý hmotný majetok	Obstarávaný dlhodobý hmotný majetok	Poskytnuté preddavky na dlhodobý hmotný majetok	Spolu	
Prvotné ocenenie										
Stav na začiatku účtovného obdobia	0	47 183	3 164 194	0	0	2 967	0	0	0	3 214 344
Prírastky	0	0	0	0	0	0	24 664	0	0	24 664
Úbytky	0	21 785	100 456	0	0	0	0	0	0	122 241
Presuny	0	2 183	22 481	0	0	0	-24 664	0	0	0
Stav na konci účtovného obdobia	0	27 581	3 086 219	0	0	2 967	0	0	0	3 116 767
Oprávky										
Stav na začiatku účtovného obdobia	0	10 714	2 540 270	0	0	0	0	0	0	2 550 984
Prírastky	0	20 924	254 518	0	0	0	0	0	0	275 442
Úbytky	0	21 785	100 456	0	0	0	0	0	0	122 241
Presuny	0	0	0	0	0	0	0	0	0	0
Stav na konci účtovného obdobia	0	9 853	2 694 332	0	0	0	0	0	0	2 704 185
Opravné položky										
Stav na začiatku účtovného obdobia	0	0	0	0	0	0	0	0	0	0
Prírastky	0	0	0	0	0	0	0	0	0	0
Úbytky	0	0	0	0	0	0	0	0	0	0
Presuny	0	0	0	0	0	0	0	0	0	0
Stav na konci účtovného obdobia	0	0	0	0	0	0	0	0	0	0
Zostatková hodnota										
Stav na začiatku účtovného obdobia	0	36 469	623 924	0	0	2 967	0	0	0	663 360
Stav na konci účtovného obdobia	0	17 728	391 887	0	0	2 967	0	0	0	412 582

TNS Slovakia s.r.o.

Poznámky individuálnej účtovnej závierky

Zostavenej k 31. decembru 2014

(údaje v tabuľkách sú uvedené v celých eurách, ak nie je uvedené inak)

3. Zásoby

K 31. decembru 2014 spoločnosť evidovala zásoby na sklade v hodnote 1 160 EUR, ide o zásobu PHM v nádrži nespotrebovanú k 31. decembru 2014 vo výške 441 EUR a zásobu kancelárskych a čistiacich a hygienických potrieb vo výške 719 EUR.

4. Pohľadávky

Vývoj opravnej položky v priebehu účtovného obdobia je zobrazený v nasledujúcom prehľade:

Bežné účtovné obdobie
Rok 2014

	Stav opravnej položky k 31.12.2013	Tvorba opravnej položky	Zúčtovanie opravnej položky z dôvodu zániku opodstatnenosti	Zúčtovanie opravnej položky z dôvodu vyradenia majetku z účtovníctva	Stav opravnej položky k 31.12.2014
Pohľadávky z obchodného styku	14 099	0	2 000	12 099	0
Pohľadávky voči dcérskej účtovnej jednotke a meterskej účtovnej jednotke	0	0	0	0	0
Ostatné pohľadávky v rámci konsolidovaného celku	0	0	0	0	0
Pohľadávky voči spoločníkom, členom a združeniu	0	0	0	0	0
Iné pohľadávky	0	0	0	0	0
Spolu	14 099	0	2 000	12 099	0

TNS Slovakia s.r.o.

Poznámky individuálnej účtovnej závierky

Zostavenej k 31. decembru 2014

(údaje v tabuľkách sú uvedené v celých eurách, ak nie je uvedené inak)

Veková štruktúra pohľadávok za bežné účtovné obdobie je uvedená v nasledujúcom prehľade:

Pohľadávky k 31.12.2014	V lehote splatnosti	Po lehote splatnosti	Pohľadávky spolu
a	b	c	d
Dlhodobé pohľadávky			
Pohľadávky z obchodného styku	52 861	0	52 861
Pohľadávky voči dcérskej účtovnej jednotke a materskej účtovnej jednotke	0	0	0
Ostatné pohľadávky v rámci konsolidovaného celku	0	0	0
Pohľadávky voči spoločníkom, členom a združeniu	0	0	0
Iné pohľadávky	0	0	0
Dlhodobé pohľadávky spolu	52 861	0	52 861
Krátkodobé pohľadávky			
Pohľadávky z obchodného styku	1 397 472	218 418	1 615 890
Pohľadávky voči dcérskej účtovnej jednotke a materskej účtovnej jednotke	0	0	0
Ostatné pohľadávky v rámci konsolidovaného celku	0	0	0
Pohľadávky voči spoločníkom, členom a združeniu	0	0	0
Sociálne poistenie	0	0	0
Daňové pohľadávky a dotácie	0	0	0
Iné pohľadávky	176	0	176
Krátkodobé pohľadávky spolu	1 397 648	218 418	1 616 066

Súčasťou tabuliek o vekovej štruktúre pohľadávok za bežné a predchádzajúce účtovné obdobie nie je odložená daňová pohľadávka (účet 481). Informácie o odloženej dani sú uvedené v časti G.4.

TNS Slovakia s.r.o.

Poznámky individuálnej účtovnej zvierky

Zostavené k 31. decembru 2014

(údaje v tabuľkách sú uvedené v celých eurách, ak nie je uvedené inak)

Veková štruktúra pohľadávok za predchádzajúce účtovné obdobie je uvedená v nasledujúcom prehľade:

Pohľadávky k 31.12.2013	V lehote splatnosti	Po lehote splatnosti	Pohľadávky spolu
a	b	c	d
Dlhodobé pohľadávky			
Pohľadávky z obchodného styku	52 861	0	52 861
Pohľadávky voči dcérskej účtovnej jednotke a materskej účtovnej jednotke	0	0	0
Ostatné pohľadávky v rámci konsolidovaného celku	0	0	0
Pohľadávky voči spoločníkom, členom a združeniu	0	0	0
Iné pohľadávky	0	0	0
Dlhodobé pohľadávky spolu	52 861	0	52 861
Krátkodobé pohľadávky			
Pohľadávky z obchodného styku	827 901	435 101	1 263 002
Pohľadávky voči dcérskej účtovnej jednotke a materskej účtovnej jednotke	0	0	0
Ostatné pohľadávky v rámci konsolidovaného celku	0	0	0
Pohľadávky voči spoločníkom, členom a združeniu	0	0	0
Sociálne poistenie	0	0	0
Daňové pohľadávky a dotácie	183	0	183
Iné pohľadávky	60 757	0	60 757
Krátkodobé pohľadávky spolu	888 841	435 101	1 323 942

Pohľadávky podľa zostatkovej doby splatnosti sú uvedené v nasledujúcom prehľade:

Pohľadávky podľa zostatkovej doby splatnosti	31. 12. 2014 EUR	31. 12. 2013 EUR
Pohľadávky po lehote splatnosti	218 418	435 101
Pohľadávky so zostatkovou dobou splatnosti do 1 roka	1 397 648	888 841
Spolu krátkodobé pohľadávky	1 616 066	1 323 942
Pohľadávky so zostatkovou dobou splatnosti 1 až 5 rokov	1 560	1 560
Pohľadávky so zostatkovou dobou splatnosti dlhšou ako 5 rokov	51 301	51 301
Spolu dlhodobé pohľadávky	52 861	52 861

Spoločnosť nemá pohľadávky zabezpečené záložným právom alebo inou formou zabezpečenia.

TNS Slovakia s.r.o.

Poznámky individuálnej účtovnej závierky

Zostavenej k 31. decembru 2014

(údaje v tabuľkách sú uvedené v celých eurách, ak nie je uvedené inak)

5. Finančné účty

Ako finančné účty sú vykázané peniaze v pokladnici a v ceninách, účty v bankách. Účtami v bankách môže Spoločnosť voľne disponovať.

Prehľad jednotlivých položiek finančných účtov:

	31. 12. 2014	31. 12. 2013
Pokladnica, ceniny	2 294	6 491
Bežné bankové účty	869 005	640 095
Peniaze na ceste	0	0
Spolu	871 299	646 586

6. Krátkodobý finančný majetok

Spoločnosť k 31. decembru 2014 nevykazuje krátkodobý finančný majetok.

7. Časové rozlíšenie

Ide o tieto položky:

	31. 12. 2014	31. 12. 2013
Náklady budúcich období dlhodobé, z toho:	43 393	36 217
Komplexné náklady budúcich období	43 393	36 217
Náklady budúcich období krátkodobé, z toho:	89 275	116 779
Nájomné+prev.náklady	69 298	68 185
Ostatné	6 150	5 939
Predplatné časopisov	5 937	4 634
Komplexné náklady budúcich období	7 890	38 021
Príjmy budúcich období dlhodobé, z toho:	0	0
Prenájom	0	0
Príjmy budúcich období krátkodobé, z toho:	131 331	234 714
Prenájom	5 622	10 524
Rozpracované projekty	125 709	224 190
Spolu	263 999	387 710

Komplexné NBO predstavujú náklady na projekt, ktoré sa budú rozpúšťať do nákladov v priebehu rokov 2015 – 2021. Daný projekt sa začal realizovať v januári 2010. Pôvodne bol projekt dohodnutý do konca roka 2015, v 7/2014 sa predĺžila zmluva do 6/2021.

Ostatné náklady budúcich období predstavujú najmä predplatné služieb internetu a poistné na rok 2015.

Príjmy budúcich období na rozpracované projekty predstavujú výnosy roku 2014 na projekty použitím metódy stupňa dokončenia zákazky (angl. percentage-of-completion-method).

TNS Slovakia s.r.o.

Poznámky individuálnej účtovnej závierky

Zostavenej k 31. decembru 2014

(údaje v tabuľkách sú uvedené v celých eurách, ak nie je uvedené inak)

G. INFORMÁCIE O ÚDAJOCH NA STRANE PASÍV SÚVAHY**1. Vlastné imanie**

Informácie o vlastnom imaní sú uvedené v časti C a P.

2. Rezervy

Prehľad o rezervách za bežné účtovné obdobie je uvedený v nasledujúcom prehľade:

a	Bežné účtovné obdobie (rok 2014)				
	Stav	Tvorba	Použitie	Zrušenie	Stav
	k 31. 12. 2013				k 31. 12. 2014
	b	c	d	e	f
Dlhodobé rezervy, z toho:	0	0	0	0	0
Ostatné rezervy dlhodobé					
Záručné opravy	0	0	0	0	0
Odchodné do dôchodku	0	0	0	0	0
Ostatné rezervy dlhodobé spolu	0	0	0	0	0
Krátkodobé rezervy, z toho:	287 927	618 291	232 878	7 000	666 340
Zákonné rezervy krátkodobé					
Mzdy za dovolenku vrátane sociálneho zabezpečenia	16 815	49 761	41 261	0	25 315
Rezerva na overenie účtovnej závierky a zostavenie daňového priznania	19 360	14 364	5 045	7 000	21 679
Rezerva na nevyfakturované dodávky	180 746	190 069	180 746	0	190 069
Zákonné rezervy krátkodobé spolu	216 921	254 194	227 052	7 000	237 063
Ostatné rezervy krátkodobé					
Sprostredkovateľské provízie	0	0	0	0	0
Rabat odberateľom	3 826	4 163	3 826	0	4 163
Odmeny pracovníkom	17 956	60 942	2 000	0	76 898
RZZP	0	2 000	0	0	2 000
Pokuty a penále	49 224	0	0	0	49 224
Náklady na projekty	0	296 992	0	0	296 992
Ostatné rezervy krátkodobé spolu	71 006	364 097	5 826	0	429 277

TNS Slovakia s.r.o.

Poznámky individuálnej účtovnej závierky

Zostavenej k 31. decembru 2014

(údaje v tabuľkách sú uvedené v celých eurách, ak nie je uvedené inak)

Prehľad o rezervách za predchádzajúce účtovné obdobie je uvedený v nasledujúcom prehľade:

c	a	Bezprostredne predchádzajúce obdobie (rok 2013)				f	
		Stav	Tvorba	Použitie	Zrušenie		Stav
		k 31. 12. 2012					k 31. 12. 2013
		b	c	d	e		
	Dlhodobé rezervy, z toho:	0	0	0	0	0	
	Ostatné rezervy dlhodobé						
	Záručné opravy	0	0	0	0	0	
	Odchodné do dôchodku	0	0	0	0	0	
	Ostatné rezervy dlhodobé spolu	0	0	0	0	0	
	Krátkodobé rezervy, z toho:	238 302	223 512	155 991	17 896	287 927	
	Zákonné rezervy krátkodobé						
	Mzdy za dovolenku vrátane sociálneho zabezpečenia	21 866	8 833	13 884	0	16 815	
	Rezerva na overenie účtovnej závierky a zostavenie daňového priznania	14 260	12 360	7 260	0	19 360	
	Rezerva na nevyfakturované dodávky	109 735	180 747	98 445	11 291	180 746	
	Zákonné rezervy krátkodobé spolu	145 861	201 940	119 589	11 291	216 921	
	Ostatné rezervy krátkodobé						
	Sprostredkovateľské provízie	0	0	0	0	0	
	Rabat odberateľom	1 695	3 616	1 212	273	3 826	
	Odmeny pracovníkom	0	17 956	0	0	17 956	
	Odstupné zamestnancom	28 958	0	28 958	0	0	
	Pokuty a penále	49 224	0	0	0	49 224	
	Iné	12 564	0	6 232	6 332	0	
	Ostatné rezervy krátkodobé spolu	92 441	21 572	36 402	6 605	71 006	

3. Závazky

Štruktúra záväzkov podľa zostatkovej doby splatnosti je uvedená v nasledujúcom prehľade:

	31. 12. 2014	31. 12. 2013
	EUR	EUR
Závazky po lehote splatnosti	13 890	48 301
Závazky so zostatkovou dobou splatnosti do 1 roka	455 729	433 452
Spolu krátkodobé záväzky	469 619	481 753
Závazky so zostatkovou dobou splatnosti 1 až 5 rokov	5 039	3 789
Závazky so zostatkovou dobou splatnosti dlhšou ako 5 rokov	0	0
Spolu dlhodobé záväzky	5 039	3 789

Súčasťou vekovej štruktúry záväzkov nie je odložený daňový záväzok (účet 481). Informácie o odloženej dani sú uvedené v časti G.4.

Závazky nie sú kryté záložným právom.

TNS Slovakia s.r.o.

Poznámky individuálnej účtovnej závierky

Zostavenej k 31. decembru 2014

(údaje v tabuľkách sú uvedené v celých eurách, ak nie je uvedené inak)

4. Odložený daňový záväzok

Výpočet odloženého daňového záväzku je uvedený v nasledujúcom prehľade:

	31.12.2014	31.12.2013
Dočasné rozdiely medzi účtovnou hodnotou majetku a daňovou základňou, z toho:	249 966	240 547
– odpočítateľné	0	0
– zdaniteľné	249 966	240 547
Dočasné rozdiely medzi účtovnou hodnotou záväzkov a daňovou základňou, z toho:	-428 277	-76 818
– odpočítateľné	-428 277	-76 818
– zdaniteľné	0	0
Možnosť umorovať daňovú stratu v budúcnosti	0	0
Možnosť previesť nevyužitú daňovú odpočty	0	0
Sadzba dane z príjmov (v %)	22	22
Odložená daňová pohľadávka	39 228	0
Uplatnená daňová pohľadávka	39 228	0
Zaúčtovaná ako zníženie nákladov	-75 249	0
Zaúčtovaná do vlastného imania	0	0
Odložený daňový záväzok	0	36 021
Zmena odloženého daňového záväzku	0	36 407
Zaúčtovaná ako náklad	0	36 407
Zaúčtovaná do vlastného imania	0	0

5. Sociálny fond

Tvorba a čerpanie sociálneho fondu v priebehu účtovného obdobia sú znázornené v nasledujúcom prehľade:

	31.12.2014	31.12.2013
Začiatkový stav sociálneho fondu	3 789	3 431
Tvorba sociálneho fondu na ťarchu nákladov	8 722	7 125
Tvorba sociálneho fondu zo zisku	0	0
Ostatná tvorba sociálneho fondu	0	0
<i>Tvorba sociálneho fondu spolu</i>	<i>8 722</i>	<i>7 125</i>
<i>Čerpanie sociálneho fondu</i>	<i>7 472</i>	<i>6 767</i>
Konečný zostatok sociálneho fondu	5 039	3 789

Sociálny fond sa podľa zákona o sociálnom fonde tvorí povinne na ťarchu nákladov. Sociálny fond sa podľa zákona o sociálnom fonde čerpá na sociálne potreby zamestnancov.

TNS Slovakia s.r.o.

Poznámky individuálnej účtovnej závierky

Zostavenej k 31. decembru 2014

(údaje v tabuľkách sú uvedené v celých eurách, ak nie je uvedené inak)

6. Bankové úvery

Spoločnosť k 31. decembru 2014 neeviduje bankové úvery.

H. INFORMÁCIE O VÝNOSOCH

Tržby za vlastné výkony podľa teritórií odbytu sú uvedené v nasledujúcom prehľade:

	2014	2013
	EUR	EUR
Slovenská republika	5 162,962	4 536 923
EÚ	837 092	940 772
Tretie krajiny	0	0
Spolu	6 000 054	5 477 695

1. Výnosy z hospodárskej činnosti, finančnej činnosti a mimoriadnej činnosti

Prehľad o výnosoch z hospodárskej činnosti, finančnej činnosti a mimoriadnej činnosti je uvedený v nasledujúcom prehľade:

	2014	2013
	EUR	EUR
Tržby z predaja dlhodobého majetku	5 668	61 047
Ostatné významné položky výnosov z hospodárskej činnosti, z toho:	119 985	136 777
Odpis záväzkov	7 263	830
Poistné plnenia	0	6
Refakturácia služieb	110 076	135 916
Iné	2 646	25
Finančné výnosy, z toho:	5 038	2 176
<i>Kurzové zisky, z toho:</i>	<i>4 551</i>	<i>1 435</i>
Kurzové zisky ku dňu, ku ktorému sa zostavuje účtovaná závierka	91	0
<i>Ostatné významné položky finančných výnosov, z toho:</i>	<i>487</i>	<i>741</i>
Výnosové úroky	487	741
Ostatné finančné výnosy	0	0

TNS Slovakia s.r.o.

Poznámky individuálnej účtovnej závierky

Zostavenej k 31. decembru 2014

(údaje v tabuľkách sú uvedené v celých eurách, ak nie je uvedené inak)

2. Čistý obrat

Čistý obrat Spoločnosti na účely zistenia povinnosti overenia individuálnej účtovnej závierky audítorom [§ 19 ods. 1 písm. a) zákona o účtovníctve] je uvedený v nasledujúcom prehľade:

	2014	2013
Tržby za vlastné výrobky	0	0
Tržby z predaja služieb	6 000 054	5 477 695
Tržby za tovar	0	0
Výnosy zo zákazky	0	0
Výnosy z nehnuteľnosti na predaj	0	0
Zmeny stavu vnútroorganizačných zásob (účtová skupina 61)	0	0
Aktivácia (účtová skupina 62)	0	0
Tržby z predaja dlhodobého majetku a materiálu (641, 642)	0	61 047
Ostatné výnosy z hospodárskej činnosti (644, 645, 646, 648, 655, 657)	0	136 777
Výnosy z cenných papierov a podielov v dcérskej účtovnej jednotke a v	0	0
Výnosy z precenenia cenných papierov a výnosy z derivátových operácií (664,	0	0
Výnosové úroky (662)	0	741
Kurzové zisky (663)	0	1 435
Ostatné výnosy z finančnej činnosti (668)	0	0
Iné výnosy súvisiace s bežnou činnosťou	0	200 000
Cistý obrat spolu	<u>6 000 054</u>	<u>5 677 695</u>

Čistý obrat Spoločnosti v roku 2013 je uvedený podľa § 19 ods. 1 písm. a) zákona o účtovníctve na účely zistenia povinnosti overenia individuálnej účtovnej závierky audítorom.

Čistý obrat Spoločnosti v roku 2014 vychádza z novely zákona o účtovníctve č. 333/2014 a je v súlade s riadkom 01 Výkazu ziskov a strát.

TNS Slovakia s.r.o.

Poznámky individuálnej účtovnej závierky

Zostavenej k 31. decembru 2014

(údaje v tabuľkách sú uvedené v celých eurách, ak nie je uvedené inak)

I. INFORMÁCIE O NÁKLADOCH**1. Náklady na poskytnuté služby, ostatné náklady na hospodársku činnosť, finančné a mimoriadne náklady**

Prehľad o nákladoch na poskytnuté služby, ostatných nákladoch na hospodársku činnosť, finančných a mimoriadnych nákladoch:

	2014	2013
Náklady na poskytnuté služby, z toho:	3 371 117	2 637 180
Projektové náklady	2 157 144	1 528 831
Nájom	295 771	294 718
Rozpustenie komplexných nákladov budúcich období	22 955	38 021
Telekomunikačné náklady	114 516	103 597
Operatívny lízing	47 255	43 672
Personálny lízing	11 797	16 842
Ostatné náklady	721 679	611 499
<i>Ostatné významné položky nákladov z hospodárskej činnosti, z toho:</i>	<i>92 689</i>	<i>143 171</i>
Manká a škody	0	0
Dary	0	15 995
Pokuty a penále	516	6 654
Odpis pohľadávky	532	709
Členské príspevky	995	630
Poistenie	4 373	5 134
Náklady na respondentov	77 373	102 556
Iné	8 900	11 493
Finančné náklady, z toho:	7 796	5 420
Kurzové straty, z toho:	5 225	1 652
Kurzové straty ku dňu, ku ktorému sa zostavuje účtovná závierka	70	118
Ostatné významné položky finančných nákladov, z toho:	2 571	3 768
Nákladové úroky	8	113
Bankové poplatky	2 563	3 403
Iné	0	252

Náklady na služby audítora boli v roku 2014 v sume 7 560 EUR (2013: 7 560 EUR).

TNS Slovakia s.r.o.

Poznámky individuálnej účtovnej závierky

Zostavenej k 31. decembru 2014

(údaje v tabuľkách sú uvedené v celých eurách, ak nie je uvedené inak)

J. INFORMÁCIE O DANIACH Z PRÍJMOV

Sadzba dane z príjmov pre rok 2014 je 22 %. Spoločnosť nemala žiadne úľavy z daní. Na výpočet odloženej dane bola použitá sadzba dane z príjmov právnických osôb 22 %, ktorá je v platnosti od 1. januára 2014.

Prevod od teoretickej dane z príjmov k vykázanej dani z príjmov je uvedený v nasledujúcom prehľade:

a	2014			2013		
	Základ dane b	Daň c	Daň v % d	Základ dane e	Daň f	Daň v % g
Výsledok hospodárenia pred zdanením, z toho:	56 848			271 784		
teoretická daň		12 507	22 %		62 510	23 %
Daňovo neuznané náklady	77 805	17 117	30 %	188 422	43 337	16 %
Výnosy nepodliehajúce dani	-18 203	-4 005	-7 %	-65 125	-14 979	-6 %
Vplyv nevykázanej odloženej daňovej pohľadávky	0	0		0	0	
Umorenie daňovej straty	0	0		-80 570	-18 531	-7 %
Zmena sadzby dane					-1 638	-1 %
Spolu	116 450	25 619	45,07 %	395 081	70 699	26,01 %
Splatná daň z príjmov		100 868			34 292	
Odložená daň z príjmov		-75 249			36 407	
Celková daň z príjmov		25 619	45,07 %		70 699	26,01 %

<i>Položka</i>	<i>2014</i>	<i>2013</i>
Suma odloženej daňovej pohľadávky účtovanej ako náklad alebo výnos vyplývajúca zo zmeny sadzby dane z príjmov	0	0
Suma odloženého daňového záväzku účtovaného ako náklad alebo výnos vyplývajúci zo zmeny sadzby dane z príjmov	0	1 638
Suma odloženej daňovej pohľadávky týkajúca sa umorenia daňovej straty, nevyužitých daňových odpočtov a iných nárokov, ako aj dočasných rozdielov predchádzajúcich účtovných období, ku ktorým sa v predchádzajúcich účtovných obdobiach odložená daňová pohľadávka neúčtovala	0	0
Suma odloženého daňového záväzku, ktorý vznikol z dôvodu neúčtovania tej časti odloženej daňovej pohľadávky v bežnom účtovnom období, o ktorej sa účtovalo v predchádzajúcich účtovných obdobiach	0	0
Suma neuplatneného umorenia daňovej straty, nevyužitých daňových odpočtov a iných nárokov a odpočítateľných dočasných rozdielov, ku ktorým nebola účtovaná odložená daňová pohľadávka	0	0
Suma odloženej dane z príjmov, ktorá sa vzťahuje na položky účtované priamo na účty vlastného imania bez účtovania na účty nákladov a výnosov	0	0

TNS Slovakia s.r.o.

Poznámky individuálnej účtovnej závierky

Zostavenej k 31. decembru 2014

(údaje v tabuľkách sú uvedené v celých eurách, ak nie je uvedené inak)

K. INFORMÁCIE O ÚDAJOCH NA PODSÚVAHOVÝCH ÚČTOCH**1. Najatý majetok**

Spoločnosť má k 31.12.2014 v nájme (operatívny prenájom) 12 osobných aut. Päť áut bolo prenajatých v októbri a novembri 2014. Nájomná zmluva pre jedno motorové vozidlo je uzatvorená do februára 2016, nájomná zmluva pre ďalšie jedno motorové vozidlo je uzatvorená do októbra 2017, nájomné zmluvy pre šesť automobilov sú uzatvorené do novembra 2017 a nájomné zmluvy pre tri automobily sú uzatvorené do októbra 2017 a nájom jedného motorového vozidla sa končí v novembri 2018. Ročné náklady na operatívny lízing boli v roku 2014 47 255 EUR (2013: 43 670 EUR).

Spoločnosť má administratívne priestory v nájme od tretej osoby na ulici Prievozska v Bratislave (1 570m²). Nájomná zmluva je uzatvorená do roku 2018. Ročné náklady na nájom predstavovali v roku 2014 približne 280 256 EUR (2013: 270 179 EUR).

Spoločnosť si najíma nebytové priestory, kde má umiestnené serverovne a to na ulici Cukrovej v Bratislave (35m²) a na Starých Gruntoch v Bratislave (17,24 m²). Zmluva na nájom priestorov na Cukrovej ulici je uzatvorená do roku 2015 a ročné nájomné predstavuje 6 300 EUR (2013: 6 300 EUR). Zmluva na nájom priestorov na Starých Gruntoch je uzavretá na dobu neurčitú a ročné nájomné predstavuje 2 108 EUR (2013: 2 098 EUR).

Spoločnosť má od decembra 2013 v nájme priestory, kde sa nachádza CATi štúdio v Žiline. Ročné nájomné je približne 7 106 EUR.

2. Prenajatý majetok

Spoločnosť prenájíma časť administratívnych priestorov na Prievozskej ulici (313,50 m²) spriaznenej osobe. Ročné výnosy z nájomného sú približne 66 431 EUR (2013: 61 575 EUR). Nájomná zmluva je uzatvorená do roku 2018.

L. INFORMÁCIE O INÝCH AKTÍVACH A INÝCH PASÍVACH**Podmienený majetok**

Spoločnosť neeviduje takýto majetok.

M. INFORMÁCIE O PRÍJMOCH A VÝHODÁCH ČLENOV ŠTATUTÁRNYCH ORGÁNOV, DOZORNÝCH ORGÁNOV A INÝCH ORGÁNOV ÚČTOVNEJ JEDNOTKY

Členovia štatutárnych orgánov nemali v priebehu roka 2014 žiadne príjmy a výhody.

TNS Slovakia s.r.o.

Poznámky individuálnej účtovnej závierky

Zostavenej k 31. decembru 2014

(údaje v tabuľkách sú uvedené v celých eurách, ak nie je uvedené inak)

N. INFORMÁCIE O EKONOMICKÝCH VZŤAHOCH ÚČTOVNEJ JEDNOTKY A SPRIAZNENÝCH OSÔB

Spoločnosť uskutočnila v priebehu účtovného obdobia nasledujúce transakcie so spriaznenými osobami:

Spriaznená osoba	Kód druhu obchodu	Hodnotové vyjadrenie obchodu	
		2014	2013
a	b	c	d
Transakcie so sesterskými podnikmi			
Predaj služieb (marketingový výskum, media monitoring)	02	837 921	729 378
Predaj majetku	02	0	53 381
Úroky z pôžičky - výnosové	08	0	0
Úroky z pôžičky - nákladové	08	0	0
Výnosy z refakturácií	02	117 420	103 380
Nákup služieb	01	706 515	560 611
Nákup licencií	05	441 269	330 783
Nákup majetku	01	46 356	25 756

Kód druhu obchodu:

- 01 – kúpa
- 02 – predaj
- 05 – licencia
- 08 – úver, pôžička
- 10 – záruka
- 11 – iný obchod

Vybrané aktíva a pasíva vyplývajúce z transakcií so spriaznenými osobami sú uvedené v nasledujúcom prehľade:

	31. 12. 2014	31. 12. 2013
Pohľadávky z obchodného styku	363 312	226 055
Ostatné pohľadávky v rámci konsolidovaného celku	0	0
Spolu aktíva	363 312	226 055
Ostatné dlhodobé záväzky (dlhodobá úročená pôžička)	0	0
Záväzky z obchodného styku	40 334	56 516
Spolu pasíva	40 334	56 516

O. INFORMÁCIE O SKUTOČNOSTIACH, KTORÉ NASTALI PO DNI, KU KTORÉMU SA ZOSTAVUJE ÚČTOVNÁ ZÁVIERKA, DO DŇA ZOSTAVENIA ÚČTOVNEJ ZÁVIERKY

Po 31. decembri 2014 nenastali žiadne udalosti majúce významný vplyv na verné zobrazenie skutočností, ktoré sú predmetom účtovníctva.

TNS Slovakia s.r.o.

Poznámky individuálnej účtovnej závierky

Zostavenej k 31. decembru 2014

(údaje v tabuľkách sú uvedené v celých eurách, ak nie je uvedené inak)

P. INFORMÁCIE O VLASTNOM IMANÍ

Prehľad o pohybe vlastného imania v priebehu účtovného obdobia je uvedený v nasledujúcom prehľade:

c	Bežné účtovné obdobie				
	Stav k	Prírastky	Úbytky	Presuny	Stav k
	31.12.2013				31.12.2014
a	b	c	d	e	f
Základné imanie	16 598	-	0	0	16 598
Vlastné akcie a vlastné obchodné podiely	0	0	0	0	0
Zmena základného imania	0	0	0	0	0
Pohľadávky za upísané vlastné imanie	0	0	0	0	0
Emisné ážio	0	0	0	0	0
Ostatné kapitálové fondy	0	0	0	0	0
Zákonný rezervný fond (nedeliteľný fond) z kapitálových vkladov	0	0	0	0	0
Oceňovacie rozdiely z precenenia majetku a záväzkov	0	0	0	0	0
Oceňovacie rozdiely z kapitálových účastín	0	0	0	0	0
Oceňovacie rozdiely z precenenia pri zlúčení, splynutí a rozdelení	0	0	0	0	0
Zákonný rezervný fond	8 573	0	0	0	8 573
Nedeliteľný fond	0	0	0	0	0
Štatutárne fondy a ostatné fondy	0	0	0	0	0
Nerozdelený zisk minulých rokov	1 926 756	0	0	201 085	2 127 840
Neuhradená strata minulých rokov	(27 905)	0	0	-	(27 905)
Výsledok hospodárenia bežného účtovného obdobia	201 085	31 228	0	(201 085)	31 228
Vyplatené dividendy	0	0	0	0	0
Účet 491 - Vlastné imanie fyzickej osoby - podnikateľa	0	0	0	0	0
Spolu	2 125 107	31 228	0	0	2 156 334

TNS Slovakia s.r.o.

Poznámky individuálnej účtovnej závierky

Zostavenej k 31. decembru 2014

(údaje v tabuľkách sú uvedené v celých eurách, ak nie je uvedené inak)

Prehľad o pohybe vlastného imania za predchádzajúce účtovné obdobie je uvedený v nasledujúcom prehľade:

a	Bezprostredne predchádzajúce účtovné obdobie				f
	b	c	d	e	
c	Stav k 31.12.2012	Prírastky	Úbytky	Presuny	Stav k 31.12.2013
Základné imanie	16 598	0	0	0	16 598
Vlastné akcie a vlastné obchodné podiely	0	0	0	0	0
Zmena základného imania	0	0	0	0	0
Pohľadávky za upísané vlastné imanie	0	0	0	0	0
Emisné ážio	0	0	0	0	0
Ostatné kapitálové fondy	0	0	0	0	0
Zákonný rezervný fond (nedeliteľný fond) z kapitálových vkladov	0	0	0	0	0
Oceňovacie rozdiely z precenenia majetku a záväzkov	0	0	0	0	0
Oceňovacie rozdiely z kapitálových účastí	0	0	0	0	0
Oceňovacie rozdiely z precenenia pri zlúčení, splynutí a rozdelení	0	0	0	0	0
Zákonný rezervný fond	8 573	0	0	0	8 573
Nedeliteľný fond	0	0	0	0	0
Štatutárne fondy a ostatné fondy	0	0	0	0	0
Nerozdelený zisk minulých rokov	2 826 756	0	0	(900 000)	1 926 756
Neuhradená strata minulých rokov	0	0	0	(27 905)	(27 905)
Výsledok hospodárenia bežného účtovného obdobia	(27 905)	201 085	0	27 905	201 085
Vyplatené dividendy	0	0	(900 000)	900 000	0
Ostatné položky vlastného imania	0	0	0	0	0
Účet 491 - Vlastné imanie fyzickej osoby - podnikateľa	0	0	0	0	0
Spolu	2 824 022	201 085	(900 000)	0	2 125 107

Účtovný zisk za rok 2013 bol vysporiadaný takto:

Názov položky	Bezprostredne predchádzajúce účtovné obdobie
Účtovný zisk	201 085
Rozdelenie účtovného zisku	Bežné účtovné obdobie
Prídel do zákonného rezervného fondu	
Prídel do štatutárnych a ostatných fondov	
Prídel do sociálneho fondu	
Prídel na zvýšenie základného imania	
Úhrada straty minulých období	
Prevod do nerozdeleného zisku minulých rokov	201 085
Rozdelenie podielu na zisku spoločníkom, členom	
Iné	
Spolu	201 085

O rozdelení výsledku hospodárenia za účtovné obdobie 2014 vo výške 31 228 EUR rozhodne valné zhromaždenie. Návrh štatutárneho orgánu valnému zhromaždeniu je takýto:

- Vyplatenie dividend vo výške 31 228 EUR.

TNS Slovakia s.r.o.

Poznámky individuálnej účtovnej závierky

Zostavenej k 31. decembru 2014

(údaje v tabuľkách sú uvedené v celých eurách, ak nie je uvedené inak)

Q. PREHĽAD PEŇAŽNÝCH TOKOV K 31.DECEMBRU 2014

Prehľad peňažných tokov je uvedený v prílohe, tabuľka č. 1.

Peňažné prostriedky

Peňažnými prostriedkami (angl. cash) sa rozumejú peňažné hotovosti, ekvivalenty peňažných hotovostí, peňažné prostriedky na bežných účtoch v bankách, kontokorentný účet a časť zostatku účtu Peniaze na ceste, ktorý sa viaže na prevod medzi bežným účtom a pokladnicou alebo medzi dvoma bankovými účtami.

Ekvivalenty peňažných prostriedkov

Ekvivalentmi peňažných prostriedkov (angl. cash equivalents) sa rozumie krátkodobý finančný majetok zameniteľný za vopred známu sumu peňažných prostriedkov, pri ktorom nie je riziko výraznej zmeny jeho hodnoty v najbližších troch mesiacoch odo dňa, ku ktorému sa zostavuje účtovná závierka, napríklad termínované vklady na bankových účtoch, ktoré sú uložené najviac na trojmesačnú výpovednú lehotu, likvidné cenné papiere určené na obchodovanie, prioritné akcie obstarané účtovnou jednotkou, ktoré sú splatné do troch mesiacov odo dňa, ku ktorému sa zostavuje účtovná závierka.

Štruktúra peňažných prostriedkov a peňažných ekvivalentov:

Položka	Účet	2014	2013
Peniaze, Ceniny	211, 213	2 294	6 491
Účty v bankách	221	869 005	640 095
Spolu		871 299	646 586

Spoločnosť použila na vykazovanie peňažných tokov z prevádzkovej činnosti nepriamu metódu.

R. PRÍLOHY:

Tabuľka č. 1 – Prehľad peňažných tokov

Zostavené dňa:

31.3.2015

*Podpisový záznam člena
štatutárneho orgánu
účtovnej jednotky alebo
fyzickej osoby, ktorá je
účtovnou jednotkou:*

*Podpisový záznam osoby
zodpovednej za zostavenie
účtovnej závierky:*

*Podpisový záznam osoby
zodpovednej za vedenie
účtovníctva:*

Schválené dňa:

Tabuľka č. 1 - Prehľad peňažných tokov

Označenie	Názov položky	Skutočnosť v eurách	
		Bežné účtovné obdobie	Minulé účtovné obdobie
Peňažné toky z prevádzkovej činnosti			
Z/S	Výsledok hospodárenia z bežnej činnosti pred zdanením daňou z príjmov (+/	56 847	271 784
A.1.	Nepeňažné operácie ovplyvňujúce výsledok hospodárenia z bežnej činnosti pred zdanením daňou z	684 526	199 980
	Odpisy dlhodobého nehmotného majetku a dlhodobého hmotného majetku (+)	189 791	267 193
	Zostatková hodnota dlhodobého nehmotného majetku a dlhodobého hmotného majetku účtovaná pri vyradení	-	-
	Odpis opravnej položky k nadobudnutému majetku (+/-)	-	-
	Zmena stavu rezerv (+/-)	378 413	49 625
	Zmena stavu opravných položiek (+/-)	(2 000)	(7 082)
	Zmena stavu položiek časového rozlíšenia nákladov a výnosov (+/-)	123 711	(108 558)
	Dividendy a iné podiely na zisku účtované do výnosov (-)	-	-
	Úroky účtované do nákladov (+)	8	113
	Úroky účtované do výnosov (-)	(487)	(741)
	Kurzový zisk/strata vyčíslený k peňažným prostriedkom a peňažným ekvivalentom ku dňu, ku ktorému sa	-	118
	Výsledok z predaja dlhodobého majetku, s výnimkou majetku, ktorý sa považuje za peňažný ekvivalent (+/-)	(5 668)	(1 397)
	Ostatné položky nepeňažného charakteru (+/-)	758	709
A.2.	Vplyv zmien stavu pracovného kapitálu na výsledok hospodárenia z bežnej činnosti	(374 573)	150 350
	Zmena stavu pohľadávok z prevádzkovej činnosti (-/+)	(304 728)	145 061
	Zmena stavu záväzkov z prevádzkovej činnosti (+/-)	(70 248)	5 268
	Zmena stavu zásob (-/+)	403	21
	Zmena stavu krátkodobého finančného majetku, s výnimkou majetku, ktorý je súčasťou peňažných prostriedkov a	-	-
	Peňažné toky z prevádzkovej činnosti s výnimkou príjmov a výdavkov, ktoré sa uvádzajú osobitne v	366 800	622 114
	Prijaté úroky (+)	487	741
	Výdavky na zaplatené úroky (-)	(8)	(113)
	Príjmy z dividend a iných podielov na zisku (+)	-	-
	Výdavky na vyplatené dividendy a iné podiely na zisku (-)	-	-
	Výdavky na daň z príjmov účtovnej jednotky (-/+)	(41 758)	(24 521)
	Príjmy výnimočného rozsahu alebo výskytu vzťahujúce sa na prevádzkovú činnosť (+)	-	-
	Výdavky výnimočného rozsahu alebo výskytu vzťahujúce sa na prevádzkovú činnosť (-)	-	-
A.	Čisté peňažné toky z prevádzkovej činnosti	325 521	598 221
Peňažné toky z investičnej činnosti			
	Výdavky na obstaranie dlhodobého nehmotného majetku (-)	-	-
	Výdavky na obstaranie dlhodobého hmotného majetku (-)	(106 476)	(45 147)
	Výdavky na obstaranie dlhodobých cenných papierov a podielov v iných účtovných jednotkách, s výnimkou	-	-
	Príjmy z predaja dlhodobého nehmotného majetku (+)	-	-
	Príjmy z predaja dlhodobého hmotného majetku (+)	5 668	61 047
	Príjmy z predaja dlhodobých cenných papierov a podielov v iných účtovných jednotkách, s výnimkou cenných	-	-
	Výdavky na dlhodobé pôžičky poskytnuté účtovnou jednotkou inej účtovnej jednotke, ktorá je súčasťou	-	-
	Príjmy zo splácania dlhodobých pôžičiek poskytnutých účtovnou jednotkou inej účtovnej jednotke, ktorá je	-	-
	Výdavky na dlhodobé pôžičky poskytnuté účtovnou jednotkou tretím osobám s výnimkou dlhodobých pôžičiek	-	-
	Príjmy zo splácania pôžičiek poskytnutých účtovnou jednotkou tretím osobám, s výnimkou pôžičiek poskytnutých	-	-
	Prijaté úroky (+)	-	-
	Príjmy z dividend a iných podielov na zisku (+)	-	-
	Výdavky súvisiace s derivátmi s výnimkou, ak sú určené na predaj alebo na obchodovanie (-)	-	-
	Príjmy súvisiace s derivátmi s výnimkou, ak sú určené na predaj alebo na obchodovanie (-)	-	-
	Výdavky na daň z príjmov účtovnej jednotky (-)	-	-
	Príjmy výnimočného rozsahu alebo výskytu vzťahujúce sa na investičnú činnosť (+)	-	-
	Výdavky výnimočného rozsahu alebo výskytu vzťahujúce sa na investičnú činnosť (-)	-	-
	Ostatné príjmy vzťahujúce sa na investičnú činnosť (+)	-	-
	Ostatné výdavky vzťahujúce sa na investičnú činnosť (-)	-	-
B.	Čisté peňažné toky z investičnej činnosti	(100 808)	15 900
Peňažné toky z finančnej činnosti			
C.1.	Peňažné toky vo vlastnom imaní	-	-
	Príjmy z upísaných akcií a obchodných podielov (+)	-	-
	Príjmy z ďalších vkladov do vlastného imania spoločníkmi (+)	-	-
	Prijaté peňažné dary (+)	-	-
	Príjmy z úhrady straty spoločníkmi (+)	-	-
	Výdavky na obstaranie alebo spätné odkúpenie vlastných akcií a vlastných obchodných podielov (-)	-	-
	Výdavky spojené so znížením fondov vytvorených účtovnou jednotkou (-)	-	-
	Výdavky na vyplatenie podielu na vlastnom imaní spoločníkmi účtovnej jednotky (-)	-	-
	Výdavky z iných dôvodov, ktoré súvisia so znížením vlastného imania (-)	-	-
C.2.	Peňažné toky vznikajúce z dlhodobých záväzkov a krátkodobých záväzkov z finančnej činnosti	-	(6 505)
	Príjmy z emisie dlhových cenných papierov (+)	-	-
	Výdavky na úhradu záväzkov z dlhových cenných papierov (-)	-	-
	Príjmy z úverov (+)	-	-
	Výdavky na splácanie úverov (-)	-	-
	Príjmy z prijatých pôžičiek (+)	-	-
	Výdavky na splácanie pôžičiek (-)	-	-
	Výdavky na úhradu záväzkov z finančného lízingu (-)	-	(6 505)
	Príjmy z ostatných dlhodobých záväzkov a krátkodobých záväzkov vyplývajúcich z finančnej činnosti účtovnej	-	-
	Výdavky na splácanie ostatných dlhodobých záväzkov a krátkodobých záväzkov vyplývajúcich z finančnej činnosti	-	-
	Výdavky na zaplatené úroky (-)	-	-
	Výdavky na vyplatené dividendy a iné podiely na zisku (-)	-	(1 900 000)

	Výdavky súvisiace s derivátmi, s výnimkou, ak sú určené na predaj alebo na obchodovanie (-)	-	-
	Príjmy súvisiace s derivátmi, s výnimkou, ak sú určené na predaj alebo na obchodovanie (+)	-	-
	Výdavky na daň z príjmov účtovnej jednotky (-)	-	-
	Príjmy výnimočného rozsahu alebo výskytu vzťahujúce sa na finančnú činnosť (+)	-	-
	Výdavky výnimočného rozsahu alebo výskytu vzťahujúce sa na finančnú činnosť (-)	-	-
C.	Čisté peňažné toky z finančnej činnosti	-	(1 906 505)
D.	Čisté zvýšenie alebo čisté zníženie peňažných prostriedkov a peňažných ekvivalentov (+/-)	224 713	(1 292 384)
E.	Stav peňažných prostriedkov a peňažných ekvivalentov na začiatku účtovného obdobia	646 586	1 938 970
F.	Stav peňažných prostriedkov a peňažných ekvivalentov na konci účtovného obdobia pred zohľadnením kurzových	871 299	646 586
G.	Kurzové rozdiely vycislené k peňažným prostriedkom a peňažným ekvivalentom ku dnu, ku ktorému sa zostavuje	-	-
H.	Zostatok peňažných prostriedkov a peňažných ekvivalentov na konci účtovného obdobia upravený o	871 299	646 586

Deloitte označuje jednu, resp. viacero spoločností Deloitte Touche Tohmatsu Limited, britskej privatej spoločnosti s ručením obmedzeným zárukou, a jej členských firiem. Každá z týchto firiem predstavuje samostatný a nezávislý právny subjekt. Podrobný opis právnej štruktúry spoločnosti Deloitte Touche Tohmatsu Limited a jej členských firiem sa uvádza na adrese www.deloitte.com/sk/onas.

Deloitte poskytuje služby v oblasti auditu, daní, poradenstva a finančného poradenstva klientom v mnohých odvetviach verejného a súkromného sektora. Vďaka globálnej prepojenej sieti členských firiem vo viac ako 150 krajinách má Deloitte svetové možnosti aj dôkladnú znalosť miestneho prostredia, a tak môže pomáhať svojim klientom dosahovať úspechy na všetkých miestach ich pôsobnosti. Približne 200 000 odborníkov sa usiluje, aby sa Deloitte stal štandardom najvyššej kvality.

Deloitte
Digital Park II
Einsteinova 23
Bratislava 851 01
Slovenská republika

Tel: +421 2 582 49 111
Fax: +421 2 582 49 222
deloitteSK@deloitteCE.com
www.deloitte.sk