

# Výročná správa 2014



**ZÁKAZKOVÁ KOVOVÝROBA  
KOMPONENTOV A DIELOV**

VYSOKOU KVALITOU VÝROBKOV A NEUSTÁLYM NAPREDOVANÍM  
PRINÁŠAME NAŠIM ZÁKAZNÍKOM EFEKTÍVNE RIEŠENIA.

## KOVYT, spol. s r.o.

Tel. 00421 38 7604546

Fax 00421 38 7605381

Hollého 1190/48

SK – 957 01 Bánovce nad Bebravou

[www.kovyt.sk](http://www.kovyt.sk)

[kovyt@kovyt.sk](mailto:kovyt@kovyt.sk)

## Obsah

1. <i>Prihovor majiteľa a konateľa spoločnosti</i> .....	2
2. <i>Profil spoločnosti</i> .....	3
3. <i>Vedenie spoločnosti</i> .....	4
4. <i>Organizačná štruktúra</i> .....	4
5. <i>História a vývoj spoločnosti</i> .....	5
6. <i>Výrobný program spoločnosti</i> .....	7
7. <i>Postavenie spoločnosti na trhu</i> .....	11
8. <i>Strojný park</i> .....	13
9. <i>Ochrana životného prostredia</i> .....	14
10. <i>Finančno-ekonomické zhrnutie</i> .....	15
11. <i>Zoznam príloh</i> .....	16

## 1. Príhovor majiteľa a konateľa spoločnosti

---

*Vážení spolupracovníci a obchodní partneri,*

strojársky priemysel má bohatú tradíciu a históriu na Slovensku a aj konkrétne v meste Bánovce nad Bebravou, kde firma KOVYT, spol. s r.o. sídli a vykonáva svoju podnikateľskú činnosť.

Mojou víziou je stať sa jednou z najúspešnejších strojárskych spoločností na Slovensku so 100% domácim kapitálom.

Snahou všetkých našich zamestnancov je, aby náš závod dosahoval čo najlepšie výsledky v oblasti kvality, flexibility a produktivity. Ale mojím cieľom nie je krátkodobý úspech. Dlhodobá spolupráca s dynamicky rozvíjajúcim sa odberateľom nás núti byť neustále aktívnym. Investície do najnovších technológií a do odborného rastu našich zamestnancov radím na prvé miesto. Som presvedčený, že naše výrobky a služby na európskom trhu obstoja v silnom konkurenčnom boji. Verím, že naša spoločnosť bude prínosom nielen pre Trenčiansky kraj, ale aj pre celé Slovensko, či už z pohľadu ekonomického alebo spoločenského. Je to dlhodobý cieľ plný úskalí, ale teším sa na nové výzvy, ktoré ešte len stoja pred nami.

V roku 2014 sme dosiahli historicky najvyšší objem tržieb z predaja vlastných výrobkov a služieb. Týmto sa chcem poďakovať všetkým spolupracovníkom a spolupracovníčkam, ktorí svojim nasadením, pripravenosťou a zodpovednosťou podporili manažment podniku.

Vo výročnej správe za rok 2014 Vám predkladám podrobnú informáciu o plnení podnikateľského zámeru vo firme KOVYT, spol. s r.o., ktorá obsahuje finančné, obchodné, technologické a personálne súvislosti podporujúce napĺňanie dlhodobej stratégie rozvoja firmy.

*Škorec Bohumil, konateľ spoločnosti*



## 2. Profil spoločnosti

---

KOVYT, spol. s r.o.

Hollého 1190/48

957 01 Bánovce nad Bebravou

IČO: 314 33 774

DIČ: SK2020416684

**Tel./ fax** 00421 38 7604546/ 00421 38 7605381

**Web/ e-mail** [www.kovyt.sk](http://www.kovyt.sk) / [kovyt@kovyt.sk](mailto:kovyt@kovyt.sk)

**Hlavná činnosť** kovovýroba

- DELENIE MATERIÁLU PLAZMOU,
- DELENIE MATERIÁLU PÁSOVÝMI PÍLAMI,
- STRIHANIE,
- OHÝBANIE,
- OHRAŇOVANIE,
- PRÁCA NA FRÉZE A SÚSTRUHU,
- PRÁCE NA HORIZONTÁLNYCH VYVRTÁVAČKÁCH,
- OBRÁBACIE PRÁCE NA CNC STROJOCH,
- ZVÁRACIE PRÁCE,
- POVRCHOVÁ ÚPRAVA KOVOV (PIESKOVANIE, NÁTER  
TEKUTOU FARBOU )
- KONŠTRUKČNÉ PRÁCE.

### 3. Vedenie spoločnosti

---

#### **Bohumil Škorec**

Zakladateľ a konateľ spoločnosti KOVYT, spol. s r.o., spol. s r.o.. Je absolventom Strednej priemyselnej školy elektrotechnickej so špecializáciou Meranie a regulácia so sídlom v Bratislave. Svoju kariéru začal v strojárskych firme Tatra, a.s. v Bánovciach nad Bebravou, kde zastával viacero pozícií v rokoch 1986 až 1993. Dňa 2.4.1993 založil vlastnú spoločnosť. Pod jeho vedením si firma vytvorila stabilné miesto na trhu v strojárskom priemysle a naďalej úspešne napreduje. KOVYT, spol. s r.o. je podnik rodinného charakteru, kde pracujú obaja synovia konateľa.

#### **Ing. Pavol Škorec**

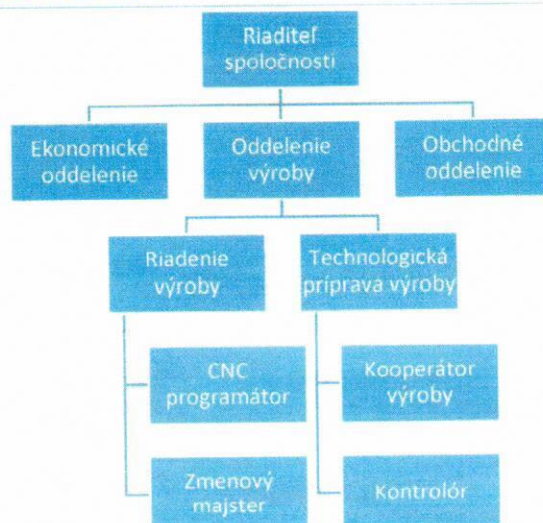
Úspešne ukončil štúdium na Fakulte elektrotechniky a informatiky STU v Bratislave, V roku 2000 začal pracovať v spoločnosti KOVYT, spol. s r.o.. Od roku 2009 zastáva v spoločnosti funkciu obchodného riaditeľa a dňa 3.2.2013 sa stal jej spoločníkom.

#### **Ing. Juraj Škorec**

Úspešne vyštudoval odbor Priemyselné inžinierstvo a manažment na Materiálovo-technologickej fakulte STU so sídlom v Trnave. V roku 2006 začal pracovať pre spoločnosť KOVYT, spol. s r.o. na pozícii asistenta riaditeľa výroby. Od roku 2009 pôsobí vo funkcii riaditeľa výroby a dňa 3.2.2013 sa stal jej spoločníkom.

### 4. Organizačná štruktúra

---



## 5. História a vývoj spoločnosti

Firma KOVYT, spol. s r.o., sa od svojho vzniku v roku 1993 zaoberala zákazkovou kovovýrobou. Sídlo firmy bolo v prenajatých priestoroch strojárskoho podniku VAB a.s. Bánovce nad Bebravou až do roku 1999, kedy sa presťahovala do novovybudovaných vlastných priestorov na ulicu Hollého 1190/48 v Bánovciach nad Bebravou.

Hlavnú činnosť predstavovala na zákazková kovovýroba pre malé a stredné firmy a súkromné obyvateľstvo v okrese Bánovce nad Bebravou. Výrobky a služby, ktoré týmto spôsobom firma poskytovala, predstavovali zákazky ako napríklad konštrukcie, brány, výroba schodišť a zábradlí, prístreškov, rôzne plošiny, dopravníky, vzduchotechnika a kovové výrobky podľa potrieb zákazníka. Výhodou pri realizácii požadovaných výrobkov bola vlastná konštrukcia, kde sa riešili všetky technické problémy zákazníka, čo umožňovalo pružne reagovať na jeho požiadavky.

V období vzniku firma zamestnávala 10 kvalifikovaných pracovníkov a jej ročný objem výroby predstavoval 4 až 4,5 milióna Sk.

Prvými zákazníkmi boli slovenské firmy a už v roku 1993 sa k nim pripojili zahraničné firmy, ktorých oslovila kvalita výrobkov a flexibilita firmy KOVYT, spol. s r.o.. Maximálnou orientáciou na zákazníka, dodržiavaním dodacích termínov si firma získala povesť stabilného a zodpovedného partnera. Rastom dopytu a následným zvyšovaním objemu výroby sa firma postupne rozrastala a prijímala nových pracovníkov do zamestnania. V roku 1999 sa firma KOVYT, spol. s r.o. transformovala na veľký závod.

Počas týchto rokov firma neustále rozširovala a skvalitňovala svoj strojný park, budovala vlastné výrobné a sociálne priestory, čo bolo z pohľadu rozvoja firmy nevyhnutné.

### **Míľníky vo vývoji firmy:**

- 1993 založenie firmy KOVYT, spol. s r.o. (Prenajaté priestory v areály závodu Tatrovka),
- 1994 prvá väčšia zákazka v zahraničí – Bamberg – Nemecko,
- 1995 spustenie sériovej výroby podhladových svietidiel pre firmu OMS, s.r.o.,
- 1996 zakúpenie starej kotolne za účelom rekonštrukcie a výstavby vlastných firemných priestorov,
- 1999 presťahovanie firmy z prenajatých priestorov do vlastných na ul. Hollého, Bánovce nad Bebravou,
- 2000 začiatok výroby časti bagrov pre firmu ERA (Maschinenfabrik Ebbs & Radinger GmbH) so sídlom vo Viedni,
- 2005 vybudovanie výrobnjej haly pre sklad a delenie materiálu,
- 2007 dobudovanie vlastných priestorov na ul.Hollého 1190/48, Bánovce nad Bebravou a obstaranie druhého CNC frézovacieho centra,
- 2008 obstaranie zvaracieho robota,
- 2009 sériová výroba pre Weidemann GmbH,
- 2011 obstaranie CNC horizontálneho frézovacieho centra,
- 2012 obstaranie HD plazmového rezacieho centra,
- 2014 obstaranie tretieho plazmového rezacieho stroja.

## 6. Výrobný program spoločnosti

---

### Výrobky

- predné a zadné rámy, podvozky stavebných a poľnohospodárskych strojov
- nakladacie konzoly, ramená a lopaty pre bagre, rýpadla a nakladače
- naftové a hydraulické nádrže pre stavebné a poľnohospodárske stroje Hydraulické nádrže pre rôzne typy zariadení
- rôzne druhy nakladacích korieb na stavebné stroje
- drobné dielce

### Služby

- plazmové delenie materiálov
- CNC ohýbanie, práce na horizontálnom vyvrtávacom stroji
- CNC frézovacím centre, MIG/MAG zváranie
- povrchová úpravu otryskávaním a následným lakovaním (polyuretánovou farbou) alebo zinkovaním

V roku 2014 tržby z predaja vlastných výrobkov a služieb dosiahli 5 698 tis. EUR. Podiel tržieb z exportu tvoril 90 % a 10 % pokryli tržby z domácich zákaziek.

### Štruktúra odberateľov

55%	Wacker Neuson Linz GmbH (AT)
33%	Weidemann GmbH (DE)
2%	Neuson Hydrotec (AT)
10%	ostatní odberatelia (SK)

Strategickými odberateľmi sú spoločnosti Wacker Neuson Linz GmbH (AT) a Weidemann GmbH (DE), ktoré sú súčasťou konzernu Wacker Neuson SE, so sídlom v Mníchove.

Konzern Wacker Neuson SE vznikol v roku 2007 fúziou spoločností Wacker Construction Equipment AG a Neuson Kramer Baumaschinen AG. Spoločnosť Weidemann GmbH bola akvizovaná firmou Wacker Construction Equipment AG a spoločnosť Kramer-Werke GmbH v roku 2001 firmou Neuson Baumaschinen GmbH. Konzern Wacker Neuson odzrkadľuje 160 ročnú históriu výroby. Fúzia spoločností predstavuje zlúčenie výroby kompaktných bagrov, stavebných vozíkov a malotraktorov s výrobou ľahkej stavebnej techniky, t.j. techniky na betónovanie, kladenie priemyselnej podlahy, demolačnej techniky a úžitkového náradia. Cieľom fúzie bol prienik spoločnosti Wacker Neuson AG na americký a ázijský trh, poskytnúť kompletný servis z dôvodu zlúčenia ľahkej a ťažkej stavebnej techniky a zabezpečiť dlhodobý hospodársky rast.

Spoločnosť s viac ako 40 –timi dcérskymi spoločnosťami a viac ako 140 –timi predajnými a servisnými miestami, 12-tisícimi partnerskými firmami po celom svete ponúka viac ako 300 typov výnimočných produktov, pod značkou Wacker Neuson. Vo februári 2008 sa spoločnosť stala Európskou akciovou spoločnosťou (Societas Europaea) nesúcou názov Wacker Neuson SE. Orientuje sa na profesionálnych zákazníkov v stavebnom priemysle – pozemné stavby, inžinierske stavby + cestné stavby, záhradná a krajinná tvorba, obce a samosprávne celky, priemysel a recyklácia, spracovanie betónu, výstavba železničných tratí. Konzern zabezpečuje celosvetovo dostup náhradných dielcov. V roku 2014 spoločnosť dosiahla obrat 1,28 Miliardy a zamestnávala 4.400 pracovníkov po celom svete.

Zo stredno- a dlhodobej perspektívy vysoko pozitívne hodnotíme nadviazanie kooperácie spoločnosti Wacker Neuson SE so svetovým lídrom v budovaní infraštruktúry, firmou Caterpillar. Spolupráca sa týka vývoja a výroby nových minibágrů. Časť výrobného sortimentu minibágrů je produkovaná v spoločnosti KOVYT, spol. s r.o..

Wacker Neuson Linz GmbH – stavebníctvo



Weidemann GmbH - poľnohospodárstvo




Spolupráca so spoločnosťou Wacker Neuson SE je kľúčová pre ďalší vývoj a smerovanie firmy KOVYT, spol. s r.o.


Štruktúru tržieb z predaja výrobkov a služieb zaznamenáva príloha A.

**Obrazový prehľad výrobkov:**


*Rámy a podvozky*




*Nakladacie korby*



*Nakladacie systémy*



*Olejové a naftové nádrže*



## 7. Postavenie spoločnosti na trhu

---

Firma KOVYT, spol. s r.o. ponúka svoje služby a výrobky v strojárskom priemysle už viac ako 21 rokov. Postavenie spoločnosti je determinované konkurenčným prostredím. Mnohé spoločnosti s podobným zameraním výrobného programu sa snažia o dosiahnutie pozície kľúčového dodávateľa pre konzern Wacker Neuson SE. V roku 2014 sa našej spoločnosti podarilo dosiahnuť historicky najvyšší objem tržieb z predaja vlastných výrobkov a služieb. Naším cieľom je zabezpečiť si dlhodobý rast. Investíciami do strojného parku, manažmentu a pracovnej sily si zvyšujeme svoju konkurencieschopnosť a postavenie na trhu. Dlhodobá spolupráca s odberateľom nám umožnila zúročiť naše skúsenosti, ušetriť ponuku sortimentu „na mieru“ a tým uspokojiť i tie najnáročnejšie požiadavky. Silné konkurenčné prostredie nás núti neustále sa prispôbovať prísny kvalitatívnym požiadavkám zákazníkov ako i novým trendom v strojárskom priemysle.

### **Strednodobé ciele sú stanovené na základe príležitostí**

1. **Udržať dlhodobý rast** – dlhodobé trendy na odbytových trhoch ponúkajú šancu na rast:
  - rastúci dopyt po infraštruktúre v EMERGING MARKETS-krajinách ( Čína, India, Brazília, Rusko, Južná Kórea, Mexiko, Indonézia, Turecko, Saudská Arábia, Irán),
  - výstavba a modernizácia cestnej a železničnej siete,
  - trend – používať multifunkčné kompaktné stroje pre transport materiálu v priemysle,
  - celosvetový nárast dopytu po potravinách z dôvodu celosvetového rastu obyvateľstva,
  - industrializácia a automatizácia v poľnohospodárstve aj v rozvojových krajinách.

2. **Spolupráca so strategickými partnermi** - spolupráca so spoločnosťou Wacker Neuson SE je kľúčová.

Pozitívny dopad na našu firmu má nadviazanie spolupráce koncernu Wacker Neuson SE s ďalšími významnými spoločnosťami:

- pre firmu CLASS vyrába Kramer teleskopické nakladače pre poľnohospodárske účely od roku 2005,
- pre firmu CATERPILLAR produkuje Wacker Neuson v Hörschingu minibagre od roku 2011,
- plán – v roku 2015 bude Wacker Neuson SE predávať valcovacie stroje skupiny WIRTGEN Group vrámci svojej odbytovej siete.

3. **Zvyšovanie konkurencieschopnosti** investíciami do výrobných technológií a strojného parku + ľudských zdrojov využitím fondov EÚ

### **Hrozby**

- Geopolitické konflikty ( Ukrajina, Blízky východ) a následný dopad hospodárskych sankcií EU a USA voči Rusku
- Opätovná EURO-kríza
- Zastavenie reforiem a slabý ekonomický rast v EU-krajinách
- Nedostatok kvalifikovaných pracovných síl
- Sprísnené zákonodárstvo o emisiách, regionálne nie harmonizované

Hoci sú predpovede pre stavebníctvo na rok 2015 a 2016 pozitívne, je tu reálne riziko, že jednotlivé trhy budú ovplyvnené opätovným oslabením konjunktúry. Po razantnom vzostupe v predchádzajúcich rokoch existuje riziko poklesu dopytu v stavebníctve vychádzajúce predovšetkým z klesajúcej dynamiky rastu v krajinách Emerging Market. Riziko straty významného zákazníka, z dôvodu silnej konkurencie na trhu, potláča naša spoločnosť aktívnou starostlivosťou o vzťahy so zákazníkmi a ich diverzifikáciou. Spoločnosť si plne uvedomuje závislosť od presnej a bezchybnej dodávky vstupných surovín, najmä ocele, preto vykonáva audit kľúčových dodávateľov z hľadiska kvality, dodacích termínov a ceny a uzatvára s nimi rámcové zmluvy.

V prílohe B nájdete štruktúru dodávateľov.

## 8. Strojny park

Popis			Rozmery na opracovanie								Poznámka
Proces	Technológia	ks	Stroj	Ø (mm)		Šírka (mm)		Dĺžka (mm)		Výška (mm)	
				min.	max.	min.	max.	min.	max.	min.	max.
Delenie materiálu	plazma	1	CNC 200.4/MONO				2000		4000	15	
		1	CNC-200.4/DUC	-	-		2000		4000	80	
		1	Messer MultiThermHD				2000		3000	50	
	autogén	1		-	-						ručný
		1		-	-				5200	6	
	pílenie - polaut.	2	PILOU ARC230		230						
	pílenie - automatic	2	FFRFX		260						
Mechanické trieskové opracovanie	brúsenie	1	DGM-950								pésove
		1	VS32								
	vrtanie	1	VR4						1000		
		1	VR5NC				1000		1450	245	NC
		1	SV-1BR		200	-	-		1500	-	-
	sústruženie	1	Leadwell T-6M		450				404		CNC
		1	Leadwell LIC - 251L		225				1050		CNC
		1	Leadwell LTC - 208M		320				500		CNC
		1	Mastur 54		450				1000		CNC
		1									
	frézovanie	2	FG-32V				x = 300		y = 300	z = 500	
		1	FVP 50 CNC				x = 1400		y = 1000	z = 500	3-ose CNC
		2	Pinnacle PK-VMC2000				x = 2000		y = 800	z = 900	3-ose CNC
		1	Pinnacle VMC 147				x = 710		y = 1470	z = 610	CNC
		1	Pinnacle VMC 127S				x = 1100		y = 1270	z = 600	3-ose CNC
1		W80				x = 1000		y = 940	z = 1000		
2		W100				x = 1600		y = 1120	z = 1260		
vytváranie	1	Sanco BMH-1130RW				x = 3000		y = 1800	z = 1500	CNC	
	1	nové jún				x =		y =	z =	CNC	
	1	TK 6511 B				x = 2500		y = 1200	z = 1500	CNC	
	1										
Tvárnenie	ohýbanie	1	lis						2000		
		1	Satan						2500	15	160 t, CNC
		1	Beyeler						3100		250 t, NC
		1	rovnací stôl				1500		4000	500	
Zváranie	MIG	29	Formica	-	-		2000		3000		Ar+Cu2+0,2 500kg
	TIG	1									
	MIG	1	Robotex AX V6L				100		2500		zvárací robot
	MIG	1	Robotex AX-V6				100		2500		zvárací robot
Povrchová úprava	pieskovanie	1		-	-		5000		5000	2800	
		1	základ	-	-		4000		7000	2800	
	lakovanie	1	vrchná	-	-		4000		6000	2800	
		2		-	-		1800		6000	2800	80°C

## 9. Ochrana životného prostredia

---

V oblasti životného prostredia spoločnosť KOVYT, spol. s r.o. usiluje o identifikáciu environmentálnych vplyvov vyplývajúcich z našej výrobnéj činnosti, hlavne o šetrenie energiou. Okrem ekonomického efektu je rozvoj ekologických výrob nevyhnutnosťou na zabezpečenie udržateľného rozvoja a v oblasti životného prostredia. Postupnou obnovou svojho technologického parku novými technológiami spoločnosť sleduje elimináciu environmentálnej záťaže našou spoločnosťou. Cieľom je šetriť prírodné zdroje – materiály, suroviny a energie, minimalizovať množstvo odpadu, školeniami a aktivitami zvýšiť environmentálne povedomie pracovníkov.

Odpady z výroby separujeme a recyklujeme u našich zmluvných partnerov:

- kovový odpad + výpalky - firma LIQUID Recycling s.r.o., Mlynská 1014/1B, Topoľčianky
- nebezpečné látky - firma Marius Pedersen, a.s., Trenčín
- komunálny odpad - mesto Bánovce nad Bebravou.

Naša spoločnosť má povolenie na nakladanie s nebezpečným odpadom (obaly z náterových látok, kovový kal, odpadové farby, minerálne oleje) vydané úradom životného prostredia v Bánovciach nad Bebravou.

## 10. Finančno-ekonomické zhrnutie

---

Počas roka 2014 spoločnosť realizovala tržby z predaja vlastných výrobkov a služieb vo výške 5 698 tis. EUR a k 31.12. 2014 vykázala výsledok hospodárenia za účtovné obdobie po zdanení 381 525,- EUR.

Cieľom spoločnosti KOVYT, spol. s r. o. je prijať opatrenia zabezpečujúce udržanie konkurencieschopnosti s využitím štátnych grantov, príp. kohéznych fondov EÚ akými sú modernizácia strojového parku a inovácia výrobných postupov.

V máji 2013 bol ukončená realizácia projektu s názvom „**Zvýšenie konkurencieschopnosti firmy KOVYT, spol. s r.o. zavedením inovatívnej technológie do výroby**“ podporou Európskej únie z Európskeho fondu regionálneho rozvoja v rámci Operačného programu Konkurencieschopnosť a hospodársky rast. Cieľom investície do kúpy **horizontálneho frézovacieho a vrtacieho CNC centra SHM-11030R** je rast konkurencieschopnosti firmy KOVYT, spol. s r.o..

- Zmluva o poskytnutí NFP číslo: KaHR-111SP-1001/0439/38
- Dodávateľ: MIKRON Slovakia s.r.o., Nové Zámky
- Cena obstarania stroja: 1.247.535 EUR + 20% DPH, t.j. 1.497.042 EUR s DPH
- Výška poskytnutého nenávratného príspevku predstavuje: 499 014,00 EUR

V máji roku 2014 sa realizovala **kúpa tretieho plazmového rezacieho stroja Hypertherm HPR130** s riadiacou jednotkou DIAMS DMC80 v hodnote 45.000,- EUR bez DPH od spoločnosti ARES, s. r. o. so sídlom vo Zvolene.

V prílohe C nájdete individuálnu účtovnú závierku spoločnosti KOVYT, spol. s r.o. za rok 2014.

## 11. Zoznam príloh

---

### A. *Odberatelia rok 2013-2014 (tabuľka + graf)*

- Wacker Neuson Linz GmbH
- Weidemann GmbH
- Neuson Hydrotec GmbH
- LinEx Slovakia s.r.o.
- LIQUID RECYCLING s.r.o.
- TANAX TRUCKS a.s.
- PÖTTINGER STROJE, s.r.o.
- štruktúra tržieb celkom

### B. *Dodávatelia*

- štruktúra dodávateľov plechu a hutného materiálu,
- štruktúra dodávateľov farby a technického plynu.

### C. *Finančné výkazy*

- súvaha k 31.12.2014,
- výkaz ziskov a strát k 31.12.2014,
- poznámky k účtovnej závierke k 31.12.2014,
- prehľad peňažných tokov CASH FLOW za rok 2014,
- správa nezávislého audítora k 31.12.2014.

# Odberatelia

# Wacker Neuson Linz-GmbH

tržby					
rok		2013	%	2014	%
1. kvartál	január	€ 134 681,80	6,46	€ 229 628,12	7,35
	február	€ 181 012,60	8,68	€ 254 703,84	8,15
	marec	€ 206 027,50	27,50	€ 218 801,70	27,50
	spolu	€ 521 721,90	25,03	€ 703 133,66	22,49
2. kvartál	apríl	€ 220 567,60	10,58	€ 228 588,44	7,31
	máj	€ 211 245,00	10,13	€ 262 009,39	8,38
	jún	€ 159 081,40	7,63	€ 260 105,22	8,32
	spolu	€ 590 894,00	28,34	€ 750 703,05	24,01
3. kvartál	júl	€ 168 401,50	8,08	€ 298 914,53	9,56
	august	€ 103 264,70	4,95	€ 210 843,28	6,74
	september	€ 166 238,20	7,97	€ 333 605,74	10,67
	spolu	€ 437 904,40	21,01	€ 843 363,55	26,98
4. kvartál	október	€ 173 168,50	8,31	€ 340 235,29	10,88
	november	€ 234 752,50	11,26	€ 284 684,86	9,11
	december	€ 126 213,50	6,05	€ 203 861,90	6,52
	spolu	€ 534 134,50	25,62	€ 828 782,05	26,51
Ročná výroba	spolu	€ 2 084 654,80	100	€ 3 125 982,31	100

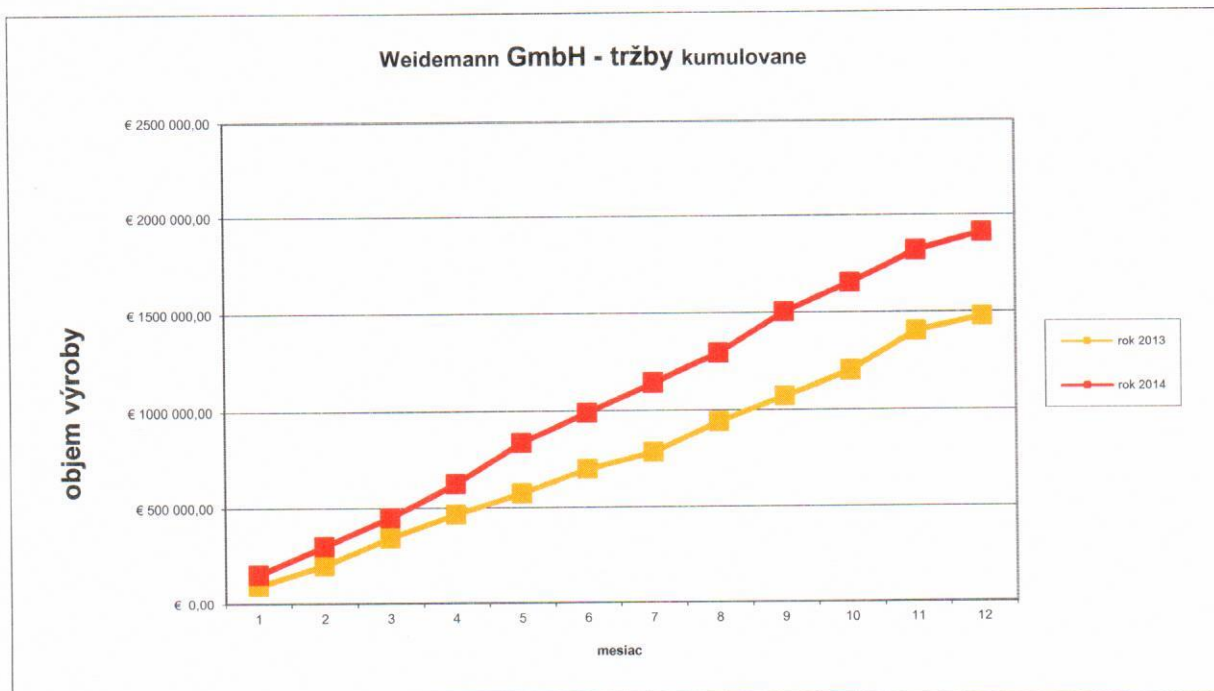
tržby kumulovane					
rok		2013		2014	
1. kvartál	1.	€ 134 681,80		€ 229 628,12	
	1.-2.	€ 315 694,40		€ 484 331,96	
	1.-3.	€ 521 721,90		€ 703 133,66	
2. kvartál	1.-4.	€ 742 289,50		€ 931 722,10	
	1.-5.	€ 953 534,50		€ 1 193 731,49	
	1.-6.	€ 1 112 615,90		€ 1 453 836,71	
3. kvartál	1.-7.	€ 1 281 017,40		€ 1 752 751,24	
	1.-8.	€ 1 384 282,10		€ 1 963 594,52	
	1.-9.	€ 1 550 520,30		€ 2 297 200,26	
4. kvartál	1.-10.	€ 1 723 688,80		€ 2 637 435,55	
	1.-11.	€ 1 958 441,30		€ 2 922 120,41	
	1.-12.	€ 2 084 654,80		€ 3 125 982,31	



## Weidemann GmbH

tržby					
rok		2013	%	2014	%
1. kvartál	január	€ 97 501,90	6,60	€ 155 375,72	8,14
	február	€ 103 788,90	7,03	€ 145 595,37	7,62
	marec	€ 142 760,50	9,67	€ 149 117,29	7,81
	spolu	€ 344 051,30	23,30	€ 450 088,38	23,57
2. kvartál	apríl	€ 121 924,30	8,26	€ 173 894,67	9,10
	máj	€ 108 249,60	7,33	€ 214 374,84	11,22
	jún	€ 123 328,40	8,35	€ 153 932,97	8,06
	spolu	€ 353 502,30	23,94	€ 542 202,48	28,39
3. kvartál	júl	€ 88 005,60	5,96	€ 153 312,57	8,03
	august	€ 156 887,70	10,62	€ 148 666,18	7,78
	september	€ 132 172,30	8,95	€ 208 526,00	10,92
	spolu	€ 377 065,60	25,53	€ 510 504,75	26,73
4. kvartál	október	€ 129 090,20	8,74	€ 153 198,82	8,02
	november	€ 198 577,40	13,45	€ 163 498,54	8,56
	december	€ 74 584,50	5,05	€ 90 389,02	4,73
	spolu	€ 402 252,10	27,24	€ 407 086,38	21,31
Ročná výroba	spolu	€ 1 476 871,30	100	€ 1 909 881,99	100

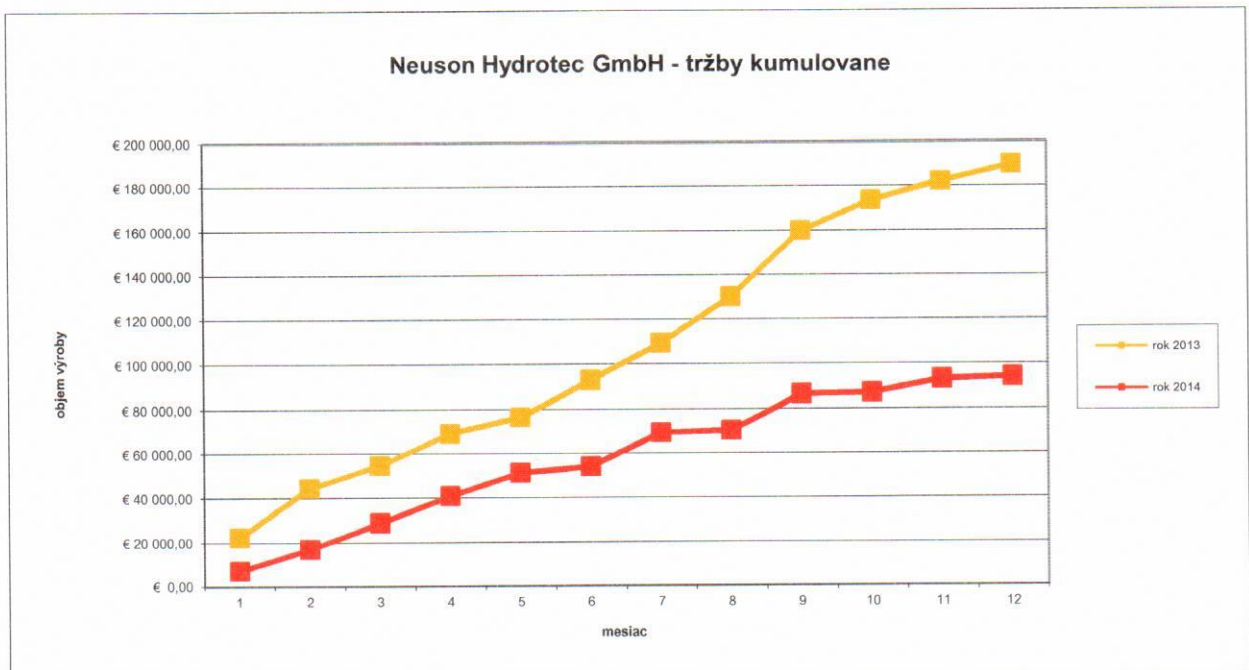
tržby kumulovane					
rok		2013		2014	
1. kvartál	1.	€ 97 501,90		€ 155 375,72	
	1.-2.	€ 201 290,80		€ 300 971,09	
	1.-3.	€ 344 051,30		€ 450 088,38	
2. kvartál	1.-4.	€ 465 975,60		€ 623 983,05	
	1.-5.	€ 574 225,20		€ 838 357,89	
	1.-6.	€ 697 553,60		€ 992 290,86	
3. kvartál	1.-7.	€ 785 559,20		€ 1 145 603,43	
	1.-8.	€ 942 446,90		€ 1 294 269,61	
	1.-9.	€ 1 074 619,20		€ 1 502 795,61	
4. kvartál	1.-10.	€ 1 203 709,40		€ 1 655 994,43	
	1.-11.	€ 1 402 286,80		€ 1 819 492,97	
	1.-12.	€ 1 476 871,30		€ 1 909 881,99	



# Neuson Hydrotec GmbH

tržby					
rok		2013	%	2014	%
1. kvartál	január	€ 22 434,50	11,82	€ 7 044,98	7,48
	február	€ 22 009,10	11,59	€ 9 904,00	10,52
	marec	€ 10 256,80	5,40	€ 11 953,17	12,70
	spolu	€ 54 700,40	28,81	€ 28 902,15	30,70
2. kvartál	apríl	€ 14 583,00	7,68	€ 12 112,00	12,86
	máj	€ 7 300,00	3,84	€ 10 268,00	10,91
	jún	€ 16 391,90	8,63	€ 2 846,00	3,02
	spolu	€ 38 274,90	20,16	€ 25 226,00	26,79
3. kvartál	júl	€ 16 391,90	8,63	€ 15 213,36	16,16
	august	€ 20 891,00	11,00	€ 1 080,00	1,15
	september	€ 29 616,20	15,60	€ 16 234,96	17,24
	spolu	€ 66 899,10	35,23	€ 32 528,32	34,55
4. kvartál	október	€ 13 780,00	7,26	€ 551,40	0,59
	november	€ 8 504,50	4,48	€ 5 870,00	6,23
	december	€ 7 720,30	4,07	€ 1 071,00	1,14
	spolu	€ 30 004,80	15,80	€ 7 492,40	7,96
Ročná výroba	spolu	€ 189 879,20	100	€ 94 148,87	100

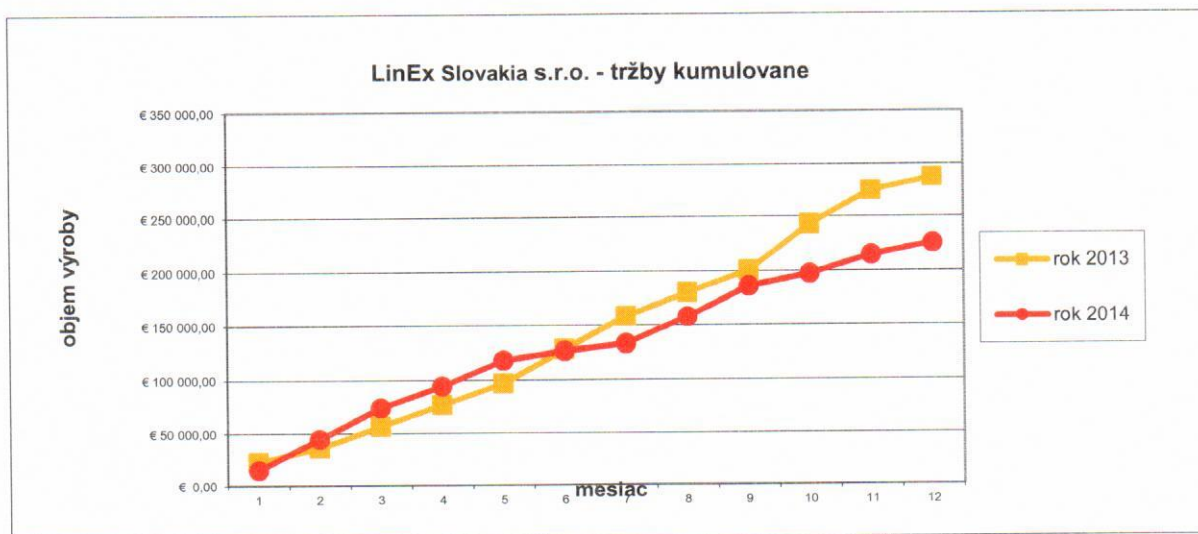
tržby kumulované					
rok		2013		2014	
1. kvartál	1.	€ 22 434,50		€ 7 044,98	
	1.-2.	€ 44 443,60		€ 16 948,98	
	1.-3.	€ 54 700,40		€ 28 902,15	
2. kvartál	1.-4.	€ 69 283,40		€ 41 014,15	
	1.-5.	€ 76 583,40		€ 51 282,15	
	1.-6.	€ 92 975,30		€ 54 128,15	
3. kvartál	1.-7.	€ 109 367,20		€ 69 341,51	
	1.-8.	€ 130 258,20		€ 70 421,51	
	1.-9.	€ 159 874,40		€ 86 656,47	
4. kvartál	1.-10.	€ 173 654,40		€ 87 207,87	
	1.-11.	€ 182 158,90		€ 93 077,87	
	1.-12.	€ 189 879,20		€ 94 148,87	



## LinEx Slovakia s.r.o.

tržby					
rok		2013	%	2014	%
1.kvartál	január	€ 23 061,90	8,03%	€ 15 375,16	6,81%
	február	€ 13 150,40	4,58%	€ 29 474,40	13,06%
	marec	€ 20 621,90	7,18%	€ 29 244,19	12,96%
	spolu	€ 56 834,20	19,78%	€ 74 093,75	32,84%
2.kvartál	apríl	€ 20 181,80	7,02%	€ 20 396,77	9,04%
	máj	€ 19 860,00	6,91%	€ 23 982,82	10,63%
	jún	€ 31 615,20	11,00%	€ 8 694,99	3,85%
	spolu	€ 71 657,00	24,94%	€ 53 074,58	23,52%
3.kvartál	júl	€ 30 106,70	10,48%	€ 6 437,48	2,85%
	august	€ 21 970,00	7,65%	€ 24 380,92	10,80%
	september	€ 20 180,40	7,02%	€ 28 145,22	12,47%
	spolu	€ 72 257,10	25,15%	€ 58 963,62	26,13%
4.kvartál	október	€ 42 374,60	14,75%	€ 11 218,73	4,97%
	november	€ 31 594,40	10,99%	€ 17 549,58	7,78%
	december	€ 12 639,00	4,40%	€ 10 747,54	4,76%
	spolu	€ 86 608,00	30,14%	€ 39 515,85	17,51%
Ročná výroba	spolu	€ 287 356,30	100,00%	€ 225 647,80	100,00%

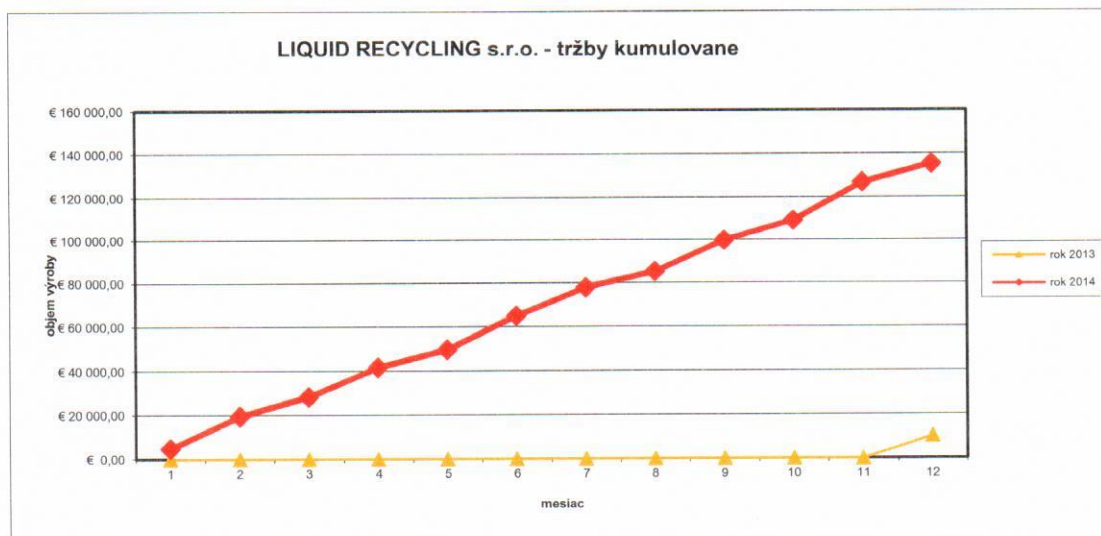
tržby kumulovane					
Rok výroby		2013		2014	
1. kvartál	1.	€ 23 061,90		€ 15 375,16	
	1.-2.	€ 36 212,30		€ 44 849,56	
	1.-3.	€ 56 834,20		€ 74 093,75	
2.kvartál	1.-4.	€ 77 016,00		€ 94 490,52	
	1.-5.	€ 96 876,00		€ 118 473,34	
	1.-6.	€ 128 491,20		€ 127 168,33	
3.kvartál	1.-7.	€ 158 597,90		€ 133 605,81	
	1.-8.	€ 180 567,90		€ 157 986,73	
	1.-9.	€ 200 748,30		€ 186 131,95	
4.kvartál	1.-10.	€ 243 122,90		€ 197 350,68	
	1.-11.	€ 274 717,30		€ 214 900,26	
	1.-12.	€ 287 356,30		€ 225 647,80	



# LIQUID RECYCLING s.r.o.

tržby					
rok		2013	%	2014	%
1. kvartál	január	€ 0,00	0,00%	€ 5 019,00	3,71%
	február	€ 0,00	0,00%	€ 14 562,20	10,75%
	marec	€ 0,00	0,00%	€ 8 752,40	6,46%
	spolu	€ 0,00	0,00%	€ 28 333,60	20,92%
2. kvartál	apríl	€ 0,00	0,00%	€ 13 449,00	9,93%
	máj	€ 0,00	0,00%	€ 8 191,60	6,05%
	jún	€ 0,00	0,00%	€ 15 270,80	11,28%
	spolu	€ 0,00	0,00%	€ 36 911,40	27,26%
3. kvartál	júl	€ 0,00	0,00%	€ 12 903,10	9,53%
	august	€ 0,00	0,00%	€ 7 317,30	5,40%
	september	€ 0,00	0,00%	€ 14 378,00	10,62%
	spolu	€ 0,00	0,00%	€ 34 598,40	25,55%
4. kvartál	október	€ 0,00	0,00%	€ 9 267,45	6,84%
	november	€ 0,00	0,00%	€ 17 831,80	13,17%
	december	€ 10 237,98	100,00%	€ 8 478,40	6,26%
	spolu	€ 10 237,98	100,00%	€ 35 577,65	26,27%
Ročná výroba	spolu	€ 10 237,98	100,00%	€ 135 421,05	100,00%

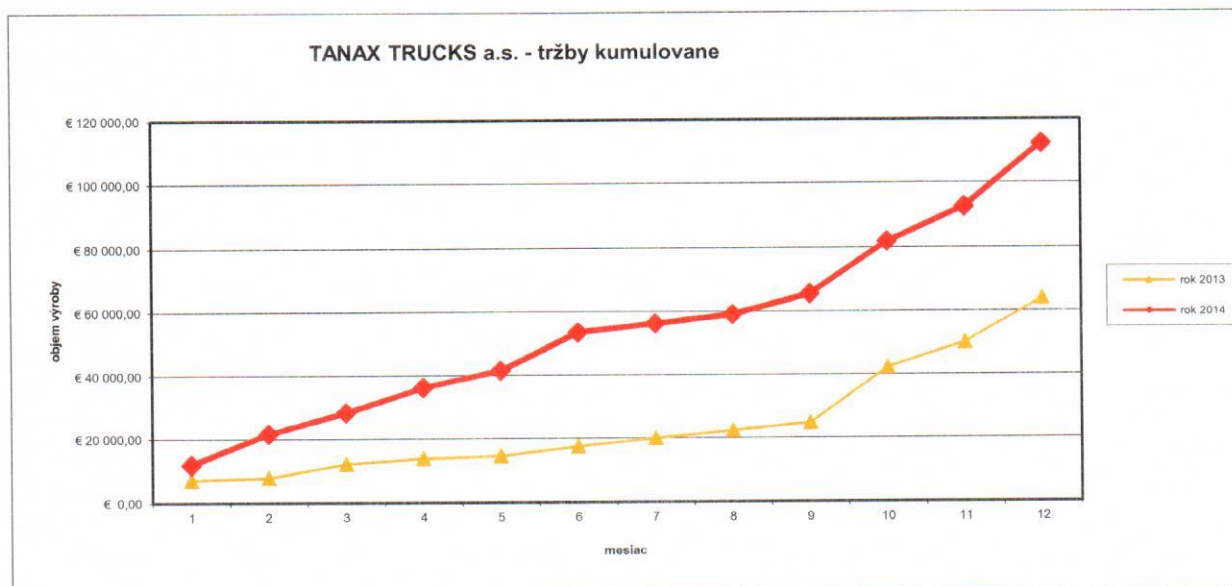
tržby kumulovane					
rok		2013		2014	
1. kvartál	1.	€ 0,00		€ 5 019,00	
	1.-2.	€ 0,00		€ 19 581,20	
	1.-3.	€ 0,00		€ 28 333,60	
2. kvartál	1.-4.	€ 0,00		€ 41 782,60	
	1.-5.	€ 0,00		€ 49 974,20	
	1.-6.	€ 0,00		€ 65 245,00	
3. kvartál	1.-7.	€ 0,00		€ 78 148,10	
	1.-8.	€ 0,00		€ 85 465,40	
	1.-9.	€ 0,00		€ 99 843,40	
4. kvartál	1.-10.	€ 0,00		€ 109 110,85	
	1.-11.	€ 0,00		€ 126 942,65	
	1.-12.	€ 10 237,98		€ 135 421,05	



# TANAX TRUCKS a.s.

tržby					
rok		2013	%	2014	%
1. kvartál	január	€ 7 361,10	11,50%	€ 12 076,68	10,75%
	február	€ 696,00	1,09%	€ 9 564,13	8,52%
	marec	€ 4 238,30	6,62%	€ 6 738,80	6,00%
	spolu	€ 12 295,40	19,20%	€ 28 379,61	25,27%
2. kvartál	apríl	€ 1 542,00	2,41%	€ 7 946,00	7,07%
	máj	€ 714,00	1,12%	€ 5 318,00	4,73%
	jún	€ 2 868,00	4,48%	€ 11 849,00	10,55%
	spolu	€ 5 124,00	8,00%	€ 25 113,00	22,36%
3. kvartál	júl	€ 2 525,02	3,94%	€ 2 721,00	2,42%
	august	€ 2 484,65	3,88%	€ 2 933,00	2,61%
	september	€ 2 335,50	3,65%	€ 6 524,00	5,81%
	spolu	€ 7 345,17	11,47%	€ 12 178,00	10,84%
4. kvartál	október	€ 17 538,18	27,39%	€ 16 281,00	14,50%
	november	€ 7 650,36	11,95%	€ 10 714,00	9,54%
	december	€ 14 078,67	21,99%	€ 19 649,60	17,50%
	spolu	€ 39 267,21	61,32%	€ 46 644,60	41,53%
Ročná výroba	spolu	€ 64 031,78	100,00%	€ 112 315,21	100,00%

tržby kumulovane					
rok		2013		2014	
1. kvartál	1.	€ 7 361,10		€ 12 076,68	
	1.-2.	€ 8 057,10		€ 21 640,81	
	1.-3.	€ 12 295,40		€ 28 379,61	
2. kvartál	1.-4.	€ 13 837,40		€ 36 325,61	
	1.-5.	€ 14 551,40		€ 41 643,61	
	1.-6.	€ 17 419,40		€ 53 492,61	
3. kvartál	1.-7.	€ 19 944,42		€ 56 213,61	
	1.-8.	€ 22 429,07		€ 59 146,61	
	1.-9.	€ 24 764,57		€ 65 670,61	
4. kvartál	1.-10.	€ 42 302,75		€ 81 951,61	
	1.-11.	€ 49 953,11		€ 92 665,61	
	1.-12.	€ 64 031,78		€ 112 315,21	

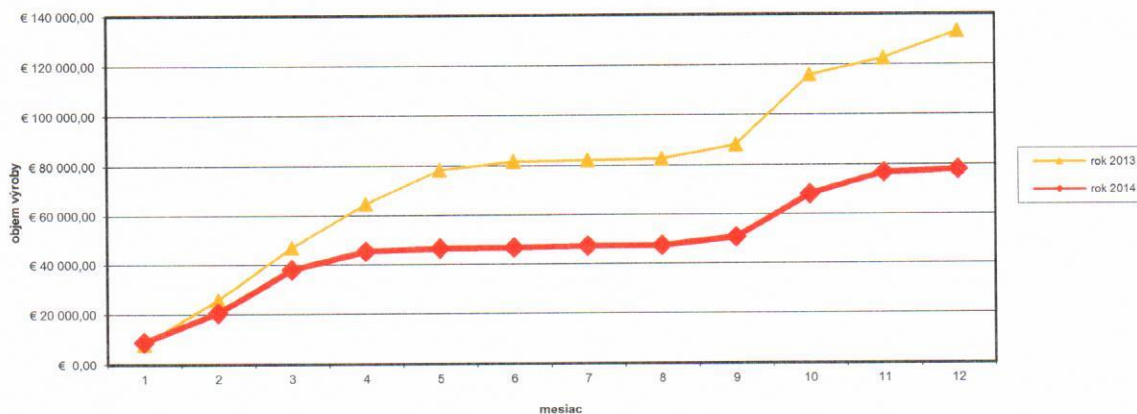


## Pöttinger STROJE, s.r.o.

tržby					
rok		2013	%	2014	%
1. kvartál	január	€ 8 261,25	6,20%	€ 9 173,10	11,75%
	február	€ 17 624,30	13,24%	€ 11 551,36	14,80%
	marec	€ 21 042,43	15,80%	€ 17 245,02	22,09%
	spolu	€ 46 927,98	35,25%	€ 37 969,48	48,64%
2. kvartál	apríl	€ 17 775,39	13,35%	€ 7 330,12	9,39%
	máj	€ 13 722,58	10,31%	€ 1 205,50	1,54%
	jún	€ 3 365,25	2,53%	€ 283,32	0,36%
	spolu	€ 34 863,22	26,18%	€ 8 818,94	11,30%
3. kvartál	júl	€ 400,57	0,30%	€ 418,00	0,54%
	august	€ 496,00	0,37%	€ 196,00	0,25%
	september	€ 5 371,36	4,03%	€ 3 311,70	4,24%
	spolu	€ 6 267,93	4,71%	€ 3 925,70	5,03%
4. kvartál	október	€ 27 871,79	20,93%	€ 17 434,32	22,33%
	november	€ 6 564,97	4,93%	€ 8 760,46	11,22%
	december	€ 10 646,13	8,00%	€ 1 151,67	1,48%
	spolu	€ 45 082,89	33,86%	€ 27 346,45	35,03%
Ročná výroba	spolu	€ 133 142,02	100,00%	€ 78 060,57	100,00%

Pöttinger STROJE, s.r.o. - tržby kumulovane					
rok		2013		2014	
1. kvartál	1.	€ 8 261,25		€ 9 173,10	
	1.-2.	€ 25 885,55		€ 20 724,46	
	1.-3.	€ 46 927,98		€ 37 969,48	
2. kvartál	1.-4.	€ 64 703,37		€ 45 299,60	
	1.-5.	€ 78 425,95		€ 46 505,10	
	1.-6.	€ 81 791,20		€ 46 788,42	
3. kvartál	1.-7.	€ 82 191,77		€ 47 206,42	
	1.-8.	€ 82 687,77		€ 47 402,42	
	1.-9.	€ 88 059,13		€ 50 714,12	
4. kvartál	1.-10.	€ 115 930,92		€ 68 148,44	
	1.-11.	€ 122 495,89		€ 76 908,90	
	1.-12.	€ 133 142,02		€ 78 060,57	

Objem výroby pre Pöttinger STROJE, s.r.o. - kumulovaný




### Štruktúra tržieb

Odberateľ	2013	2014	%	%
Wacker Neuson Linz GmbH	€ 2 084 654,80	€ 3 125 982,31	46,35%	54,86%
Weidemann GmbH	€ 1 476 871,30	€ 1 909 881,99	32,84%	33,52%
Neuson Hydrotec GmbH	€ 189 879,20	€ 94 148,87	4,22%	1,65%
LinEx Slovakia s.r.o.	€ 287 356,30	€ 225 647,80	6,39%	3,96%
LIQUID RECYCLING s.r.o.	€ 10 237,98	€ 135 421,05	0,23%	2,38%
TANAX TRUCKS a.s.	€ 64 031,78	€ 112 315,21	1,42%	1,97%
PÖTTINGER STROJE, s.r.o.	€ 133 142,02	€ 78 060,57	2,96%	1,37%
ostatní	€ 251 354,02	€ 16 874,19	5,59%	0,30%
Celkom	€ 4 497 527,40	€ 5 698 331,99	100,00%	100,00%

AT výroby+služby  
 DE výroby+služby  
 AT výroby+služby  
 SR výroby+služby  
 SR kovový šrot - odpad  
 SR výroby+služby  
 SR služby  
 SR výroby+služby

- Wacker Neuson Linz GmbH
- Weidemann GmbH
- Neuson Hydrotec GmbH
- LinEx Slovakia s.r.o.
- LIQUID RECYCLING s.r.o.
- TANAX TRUCKS a.s.
- PÖTTINGER STROJE, s.r.o.
- ostatní

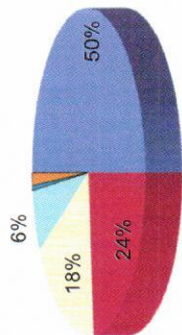


# Dodávateľia

## Dodávateľia plechu

FERONA Slovakia a.s.	€ 463 273
BE Group Slovakia, s.r.o.	€ 220 603
ThyssenKrupp FEROSTAV s.r.o.	€ 168 928
Raven, a.s.	€ 57 079
Atlas-Blech-Center GmbH	€ 4 145
ostatní	€ 11 733
Spolu	€ 925 761

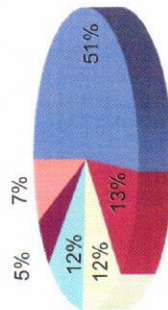
## Dodávateľia plechu



## Dodávateľia hutného materiálu

FERONA Slovakia a.s.	€ 254 842
Van Leeuwen pipe and Tube s.r.o.	€ 62 156
Raven, a.s.	€ 61 681
Schmolz+Bickenbach Slovakia s.r.o.	€ 57 911
ThyssenKrupp FEROSTAV s.r.o.	€ 27 256
ostatní	€ 33 279
Spolu	€ 497 125

## Dodávateľia hutného materiálu



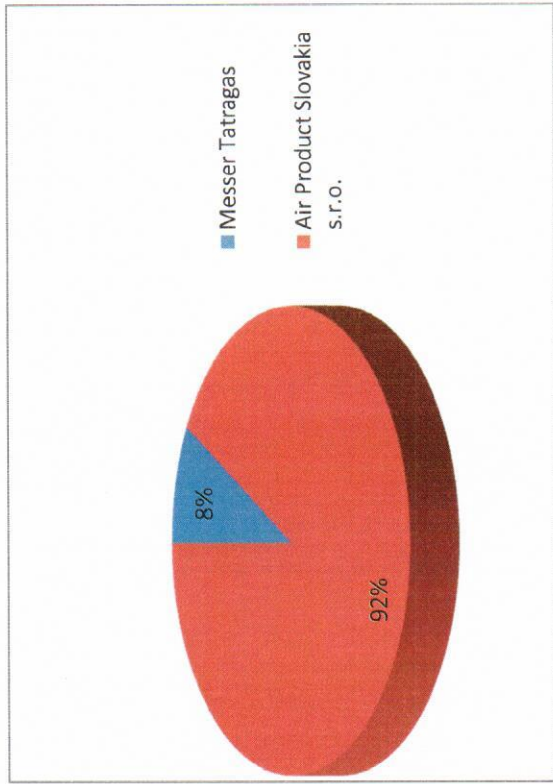
Poznámka:

Hutný materiál: guľatina, I-profil, Joki-profil, L-profil, U-profil, plocháče, trubky.

### Dodávateľia plynu

Messer Tatragas	€ 7 902
Air Product Slovakia s.r.o.	€ 90 409
Spolu	€ 98 311

Poznámka:  
technický plyn



### Dodávateľia farby

Colour Group, s.r.o.	€ 74 804
METAX s.r.o. Farby-Laky	€ 14 406
Spolu	€ 89 210

### Dodávateľia farby

