

SPRÁVA NEZÁVISLÉHO AUDÍTORA
ku konsolidovanej účtovnej závierke spoločnosti

MR Trading, a.s.

zostavenej k 31.12.2014

SPRÁVA NEZÁVISLÉHO AUDÍTORA

akcionárom spoločnosti MR Trading, a.s.

Uskutočnili sme audit priloženej konsolidovanej účtovnej závierky spoločnosti MR Trading, a.s. (ďalej len „Spoločnosť“) a jej dcérskych spoločností (ďalej len „Skupina“), ktorá obsahuje konsolidovaný výkaz finančnej pozície k 31. decembru 2014, konsolidovaný výkaz komplexného výsledku, konsolidovaný výkaz zmien vo vlastnom imaní a konsolidovaný výkaz peňažných tokov za rok končiaci sa k uvedenému dátumu a poznámky, ktoré obsahujú súhrn významných účtovných zásad a účtovných metód a ďalšie vysvetľujúce informácie.

Zodpovednosť štatutárneho orgánu za účtovnú závierku

Štatutárny orgán Spoločnosti je zodpovedný za zostavenie tejto konsolidovanej účtovnej závierky, ktorá poskytuje pravdivý a verný obraz v súlade s Medzinárodnými štandardmi finančného výkazníctva prijatými v EÚ a za interné kontroly, ktoré štatutárny orgán považuje za potrebné pre zostavenie konsolidovanej účtovnej závierky, ktorá neobsahuje významné nesprávnosti, či už v dôsledku podvodu alebo chyby.

Zodpovednosť audítora

Našou zodpovednosťou je vyjadriť názor na túto konsolidovanú účtovnú závierku na základe nášho auditu. Audit sme uskutočnili v súlade s Medzinárodnými audítorskými štandardmi. Podľa týchto štandardov máme dodržiavať etické požiadavky, naplánovať a vykonať audit tak, aby sme získali primerané uistenie, že účtovná závierka neobsahuje významné nesprávnosti.

Súčasťou auditu je uskutočnenie postupov na získanie audítorských dôkazov o sumách a údajoch vykázaných v konsolidovanej účtovnej závierke. Zvolené postupy závisia od úsudku audítora, vrátane posúdenia rizík významnej nesprávnosti v konsolidovanej účtovnej závierke, či už v dôsledku podvodu alebo chyby. Pri posudzovaní tohto rizika audítora berie do úvahy interné kontroly relevantné pre zostavenie konsolidovanej účtovnej závierky účtovnej jednotky, ktorá poskytuje pravdivý a verný obraz, aby mohol vypracovať audítorské postupy vhodné za daných okolností, nie však na účely vyjadrenia názoru na účinnosť interných kontrol účtovnej jednotky. Audit ďalej zahŕňa zhodnotenie vhodnosti použitých účtovných zásad a účtovných metód a primeranosti účtovných odhadov uskutočnených štatutárnym orgánom Spoločnosti, ako aj vyhodnotenie prezentácie konsolidovanej účtovnej závierky.

Sme presvedčení, že audítorské dôkazy, ktoré sme získali, poskytujú dostatočný a vhodný základ pre náš názor.

Názor

Podľa nášho názoru konsolidovaná účtovná závierka poskytuje pravdivý a verný obraz finančnej situácie Skupiny k 31. decembru 2014 a výsledku jej hospodárenia a peňažných tokov za rok končiaci sa k uvedenému dátumu v súlade s Medzinárodnými štandardmi finančného výkazníctva prijatými v EÚ.

Zdôraznenie skutočností

Bez vplyvu na náš názor upozorňujeme na bod B. poznámok - Významné účtovné zásady a metódy oceňovania v konsolidačnom celku, v ktorom sa vo východiskách pre zostavenie konsolidovanej účtovnej závierky Spoločnosti uvádza, že vzhľadom na dlhodobu nepriaznivý vývoj cien, ich pokles, na trhu v oblasti komodity leteckého petroleja vo vzťahu k cenám dohodnutým pri tomto tovare v minulosti v rámci uzatvorených komoditných derivátov, je ďalšie nepretržité pokračovanie v činnosti skupiny spoločností MRT podmienené úspešným speňažením jej dlhodobých aktív držaných za účelom ich predaja, respektíve získaním iných vlastných zdrojov. Uvedená skutočnosť naznačujú existenciu významnej neistoty, ktorá môže vyvolať závažnú pochybnosť o schopnosti spoločnosti naďalej nepretržite pokračovať vo svojej činnosti.


Iná skutočnosť

Audít konsolidovanej účtovnej závierky Skupiny za rok končiaci sa k 31. decembru 2013 vykonal iný audít, ktorý 15. júla 2014 vyjadril k tejto účtovnej závierke nemodifikované stanovisko.

V Bratislave, 30. októbra 2015

AMV Partners s.r.o.
Licencia SKAU č. 239




Ing. Antonín Masaryk, PhD.
Zodpovedný audít
licencia SKAU č. 412

Konsolidovaný výkaz komplexného výsledku
za rok končiaci 31.12.2014
v €

MR Trading, a.s.

Ružová dolina 10, 820 05 Bratislava, IČO: 17329680

IFRS konsolidovaná výsledovka	Poznámky	Bežné obdobie	Minulé obdobie
<i>Pokračujúce činnosti</i>			
Výnosy - tržby	viď E14	40 291 521	49 981 544
Ostatné prevádzkové výnosy	viď E15	24 525	571 302
Prevádzkové výnosy spolu		40 316 046	50 552 846
Spotreba materiálu a surovín		37 898 866	47 176 771
Služby		822 797	1 233 086
Osobné náklady	viď E16	1 261 893	1 271 702
Odpisy	viď Da1 a Da3	18 504	23 040
Ostatné prevádzkové náklady	viď E17	258 187	503 373
Prevádzkové náklady spolu		40 260 247	50 207 972
Prevádzkový zisk		55 799	344 874
Finančné výnosy	viď E18	2 184 449	1 478 433
Finančné náklady	viď E18	1 839 702	1 294 296
Zisk pred zdanením		400 546	529 011
Daňové náklady	viď E19	95 466	100 068
Zisk alebo strata za obdobie		305 080	428 943
Celkový zisk/strata za pokračujúce činnosti		305 080	428 943
Ostatný komplexný výsledok:			
Kurzové rozdiely z prepočtu zahraničných jednotiek		-78 966	-97 029
Precenenie aktív na reálnu hodnotu		-1 130 770	6 231
Daň z príjmov vzťahujúca sa ku komponentom ostatného komplexného výsledku	viď E19	248 769	-1 433
Ostatný komplexný výsledok za obdobie po zdanení		-960 967	-92 231
Komplexný výsledok za obdobie		-655 887	336 712
Zisk alebo strata pripadajúci na:			
	Nekontrolné podiely	-67	0
	Vlastníkom materskej spoločnosti	305 147	428 943
Komplexný výsledok pripadajúci na:			
	Nekontrolné podiely	-67 268	0
	Vlastníkom materskej spoločnosti	-588 619	336 712
Zisk na akciu pripadajúci na vlastníkov materskej spoločnosti viď Dc10			
<i>Za pokračujúce činnosti</i>			
	Základný	86	121
	Redukovaný	86	121

Základný/zredukovaný zisk na 1 akciu pripadajúci na akcionárov materskej spoločnosti (€)	viď Bee)	86	121
---	----------	-----------	------------

Zostavené dňa: 30.10.2015	Štatutárny orgán: Ladislav Holomány predseda predstavenstva spoločnosti Martin Černý člen predstavenstva spoločnosti	Zostavil konsolidovanú účtovnú závierku Michal Šabo ekonóm spoločnosti
------------------------------	--	--

Konsolidovaný výkaz finančnej pozície

k 31.12.2014

v €

MR Trading, a.s.

Ružová dolina 10, 820 05 Bratislava, IČO: 17329680

IFRS konsolidovaná súvaha	Poznámky	Bežné obdobie	Minulé obdobie
Aktíva			
Neobežný majetok			
Pozemky, budovy a zariadenia	viď Da1	35 539	8 061 791
	Hrubá hodnota	672 537	8 747 407
	Oprávky k budovám a zariadeniam	636 998	685 616
Goodwill	viď Da4	0	0
Nehmotné aktíva	viď Da3	0	1 938
	Hrubá hodnota	69 314	69 319
	Oprávky k ostatným nehmotným aktívam	69 314	67 381
Finančné aktíva	viď Da4	36 056	36 460
Aktíva držané na predaj	viď Da2	8 140 441	0
Dlhodobé pohľadávky a poskytnuté pôžičky	viď Da5	490 355	2 444 876
		9 029 892	10 545 065
Obežný majetok			
Krátkodobé obchodné a iné pohľadávky a pôžičky	viď Db7	5 757 212	8 062 428
	Hrubá hodnota	5 992 583	8 197 818
	Opravné položky ku krátk.obch.pohľad.a pôž.	235 371	135 390
Splatné daňové pohľadávky		210 606	364 260
Ostatné obežné aktíva	viď Db8	8 350	14 406
Peniaze a peňažné ekvivalenty	viď Db9	791 868	504 369
		6 768 036	8 945 463
Aktíva celkom		15 797 928	19 490 528
Pasíva			
Vlastné imanie pripadajúce vlastníkom materskej spoločnosti viď Dc10			
Základné imanie		116 285	116 285
Kapitálové fondy		63 746	0
Rezervné fondy		520 700	584 911
Oceňovacie rozdiely		-882 001	6 231
Kurzové rozdiely z prepočtu zahraničných jednotiek		-78 966	-97 029
Nerozdelené zisky		2 519 814	2 010 852
	(z toho HV bežného obdobia)	305 147	428 943
		2 259 578	2 621 250
Nekontrolné podiely	viď Da4b2.1d	539 436	0
Vlastné imanie celkom		2 799 014	2 621 250
Dlhodobé záväzky celkom			
Dlhodobé záväzky	viď Dd11	7 512 516	8 442 979
Odložený daňový záväzok	viď E19	0	89 435
		7 512 516	8 532 414
Krátkodobé záväzky celkom			
Krátkodobé obchodné a iné záväzky	viď Dd11	3 802 739	7 637 861
Krátkodobé úvery	viď Dd12	1 593 366	577 537
Splatné dane	viď E19	83 793	112 317
Krátkodobé rezervy	viď Dd13	6 500	9 149
		5 486 398	8 336 864
Záväzky celkom		12 998 914	16 869 278
Vlastné imanie a záväzky celkom		15 797 928	19 490 528

Zostavené dňa: 30.10.2015	Štatutárny orgán: Ladislav Holomány predseda predstavenstva spoločnosti Martin Černý člen predstavenstva spoločnosti	Zostavil konsolidovanú účtovnú závierku Michal Šabo ekonóm spoločnosti
------------------------------	--	--

Konsolidovaný výkaz zmien vo vlastnom imaní
za rok končiaci 31.12.2014

v €

MR Trading, a.s.

Ružová dolina 10, 820 05 Bratislava, IČO: 17329680

IFRS konsolidovaný výkaz zmien vo vlastnom imaní

Poznámky vif Dc10	Základné imanie	Kapitálové fondy	Rezervné fondy	Oceňovacie rozdiely	Kurzové rozdiely z prevodu zahraničných jednotiek	Nerozdelené zisky	Podiel pripadajúci vlastníkovi materskej spoločnosti	Nekontrolné podiely	Vlastné imanie celkom
Stav k 1. januáru 2013	116 285	0	584 911	0	-9 635	1 582 904	2 274 465	0	2 274 465
Zmeny účtovných pravidiel							0		0
Upravené zostatky	116 285	0	584 911	0	-9 635	1 582 904	2 274 465	0	2 274 465
Prečistenie aktív na reálnu hodnotu				6 231			6 231	0	6 231
Kurzové rozdiely z prevodu zahraničných jednotiek					-87 394		-87 394	0	-87 394
Náklady a výnosy vykázané priamo vo vlastnom imaní	0	0	0	6 231	-87 394	428 943	-81 163	0	-81 163
Zisk za obdobie						428 943	428 943	0	428 943
Celkové vykázané výnosy a náklady za obdobie	0	0	0	6 231	-87 394	428 943	347 780	0	347 780
Výplata podielov na zisku						5 320	5 320	0	5 320
Prídel do sociálneho fondu						0	0	0	0
Tvorba a zníženie zložiek vlastného imania						341 465	341 465	0	341 465
Prevod medzi zložkami vlastného imania						-347 780	-347 780	0	-347 780
Podiel na zmene vlastného imania						0	0	0	0
Stav k 1. januáru 2014	116 285	0	584 911	6 231	-97 029	2 010 852	2 621 250	0	2 621 250
Zmeny účtovných pravidiel							0		0
Upravené zostatky	116 285	0	584 911	6 231	-97 029	2 010 852	2 621 250	0	2 621 250
Prečistenie aktív na reálnu hodnotu				-888 232			-888 232	0	-888 232
Kurzové rozdiely z prevodu zahraničných jednotiek					18 063		18 063	0	18 063
Náklady a výnosy vykázané priamo vo vlastnom imaní	0	0	0	-888 232	18 063	0	-870 169	0	-870 169
Zisk za obdobie						305 147	305 147	-67	305 080
Celkové vykázané výnosy a náklady za obdobie	0	0	0	-888 232	18 063	305 147	-565 022	-67	-565 089
Výplata podielov na zisku						5 320	5 320	0	5 320
Prídel do sociálneho fondu						0	0	0	0
Tvorba a zníženie zložiek vlastného imania						172 444	171 979	0	171 979
Prevod medzi zložkami vlastného imania						26 051	26 051	539 503	565 554
Podiel na zmene vlastného imania						0	0	0	0
Stav k 31. decembru 2014	116 285	63 746	520 700	-882 001	-78 966	2 519 814	2 259 578	539 436	2 799 014

Zostavené dňa:

30.10.2015

Statutárny orgán:

Ladislav Holománý
predstavenstva spoločnosti
Martin Černý
predstavenstva spoločnosti

predseda

Miehaľ Šabo

člen

Zostavil konsolidovanú účtovnú závierku

ekonomom spoločnosti




Konsolidovaný výkaz peňažných tokov
za rok končiaci 31.12.2014

v €

MR Trading, a.s.

Ružová dolina 10, 820 05 Bratislava, IČO: 17329680

IFRS konsolidovaný výkaz peňažných tokov	Poznámky	Bežné obdobie	Minulé obdobie
Peňažné toky z prevádzkových činností			
Zisk pred zdanením		400 546	529 011
Úpravy o nepeňažné operácie:			
Odpisy		18 504	23 040
Nerealizované kurzové zisky a straty		-169 838	55 075
Zmena stavu rezerv a prechodných položiek		383 826	111 413
Úrokové výnosy		-10 215	-21 411
Úrokové náklady		25 483	22 054
Zisk z predaja pozemkov, budov a zariadení		52 404	0
		700 710	719 182
Zmena stavu obchodných a iných pohľadávok		2 205 235	-849 730
Zmena stavu ostatných obežných aktív		6 056	14 573
Zmena stavu zásob		0	49 530
Zmena stavu záväzkov z obchodného styku		-2 959 874	-1 460 011
Peňažné prostriedky tvorené z prevádzkových operácií		-47 873	-1 526 456
Prijaté úroky		22 403	4 620
Platené úroky		5 532	-20 003
Platené dane zo zisku a vratky dane z príjmov právnických osôb		112 057	128 222
Ostatné úpravy čistých peňažných tokov		0	0
Čisté peňažné prostriedky z prevádzkových činností		92 119	-1 413 617
Peňažné toky z investičných činností			
Príjmy z predaja dcérskych spoločností		601 439	0
Kapitálové výdavky		0	-9 798
Príjmy z predaja dlhodobého hmotného majetku		12 952	4 500
Splatenie prijatých krátkodobých pôžičiek		0	-2 035 095
Splatenie poskytnutých krátkodobých pôžičiek		844 593	270 354
Výnosové úroky z poskytnutých krátkodobých pôžičiek		6 925	7 340
Prijaté krátkodobé pôžičky		53 074	0
Čisté peňažné prostriedky z investičných činností		1 518 983	-1 762 699
Peňažné toky z finančných činností			
Zmeny iných dlhodobých záväzkov		-1 302 543	2 365 002
Platené úroky z dlhodobých pôžičiek a úverov		-15 740	-6 881
Platené tantiémy		-5 320	-5 320
Čisté peňažné prostriedky z finančných činností		-1 323 603	2 352 801
Čisté zvýšenie či zníženie peňažných prostriedkov a peňažných ekvivalentov		287 499	-823 515
Peňažné prostriedky a ekvivalenty na začiatku účtovného obdobia vif Db9 a E20		504 369	1 327 884
Peňažné prostriedky a ekvivalenty na konci účtovného obdobia vif Db9 a E20		791 868	504 369

Zostavené dňa: 30.10.2015	Štatutárny orgán: Ladislav Holomány  predseda predstavenstva spoločnosti Martin Černý  člen predstavenstva spoločnosti	Zostavil konsolidovanú účtovnú závierku Michal Šabo  ekonóm spoločnosti
------------------------------	--	--

**Poznámky ku Konsolidovanej účtovnej závierke
spoločnosti MR Trading, a.s.
zostavené podľa IAS/IFRS
za obdobie od 1.1.2014 do 31.12.2014**

A. INFORMÁCIE O ÚČTOVNEJ JEDNOTKE**a) Obchodné meno a sídlo spoločnosti – účtovnej jednotky:**

MR Trading, a.s. so sídlom Ružová dolina 10, 820 05 Bratislava (ďalej aj "Spoločnosť").

b) Právna forma účtovnej jednotky:

Spoločnosť MR Trading, a.s. (ďalej aj "spoločnosť konsolidujúca") bola založená zakladateľskou zmluvou zo dňa 21.04.1993 a do obchodného registra bola zapísaná dňa 12.07.1993 (Obchodný register Okresného súdu Bratislava I, oddiel Sa, vložka číslo 539/B), ako **akciová spoločnosť**. Identifikačné číslo organizácie (IČO) je 17 329 680.

c) Krajina, v ktorej je účtovná jednotka zaregistrovaná:

Slovenská republika.

d) Opis predmetu podnikania účtovnej jednotky a jej hlavných aktivít:

- nákup a predaj rozličného tovaru,
- sprostredkovanie v oblasti služieb,
- činnosť ekonomických a organizačných poradcov,
- podnikanie v oblasti nakladania s odpadmi,
- finančný a operatívny leasing.

e) Informácie o materskej spoločnosti:**Informácie o orgánoch účtovnej jednotky**

Predstavenstvo Ladislav Holomány – predseda predstavenstva
 Martin Černý – člen predstavenstva
 Ludovít Paulíny – člen predstavenstva

V mene spoločnosti konajú vždy najmenej dvaja členovia predstavenstva spoločne.

Dozorná rada Ing. Ján Elexa – predseda dozornej rady
 Ing. Viera Chmelová – člen dozornej rady
 Ing. Peter Zámora – člen dozornej rady (do 24.9.2014)
 Ing. Michal Šabo – člen dozornej rady (od 25.9.2014)

Informácie o akcionároch účtovnej jednotky

Štruktúra akcionárov Spoločnosti k 31.12.2014 bola takáto:

	podiel na základnom imaní		hlasovacie práva
	Eur	%	%
Ing. Paulíny	111 304,78	95,72	95,72
Ing. Paulínyová	4 980,00	4,28	4,28
spolu	116 284,78	100,00	100,00

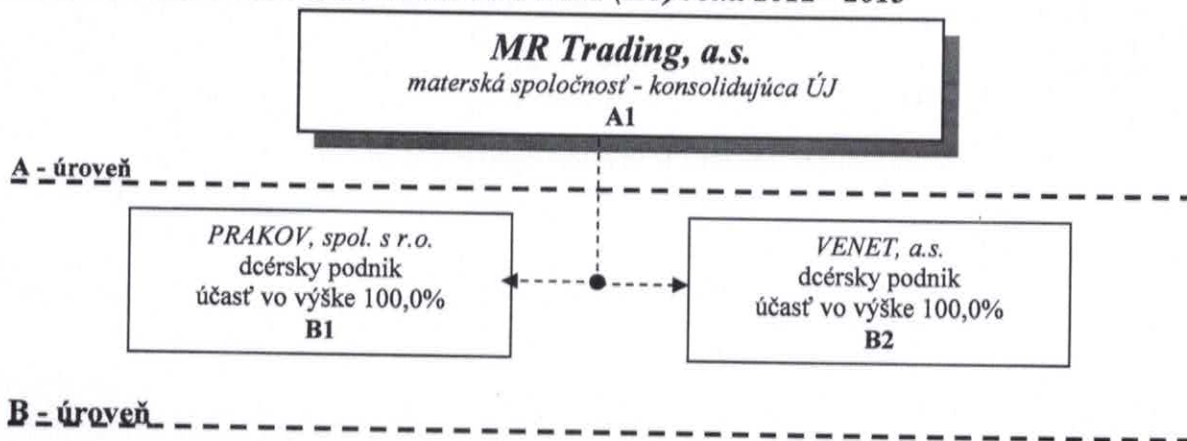
f) Obchodné meno a sídlo spoločností v konsolidačnom celku (Skupina):

MR Trading, a.s., ako **materská spoločnosť - konsolidujúca účtovná jednotka** (ďalej aj len Spoločnosť a ÚJ namiesto "účtovnej jednotky") - zahŕňa do svojho konsolidačného celku spoločnosti nižšie uvedené z titulu presadzovania rozhodujúceho aj podstatného vplyvu v dcérskych a pridružených podnikoch.

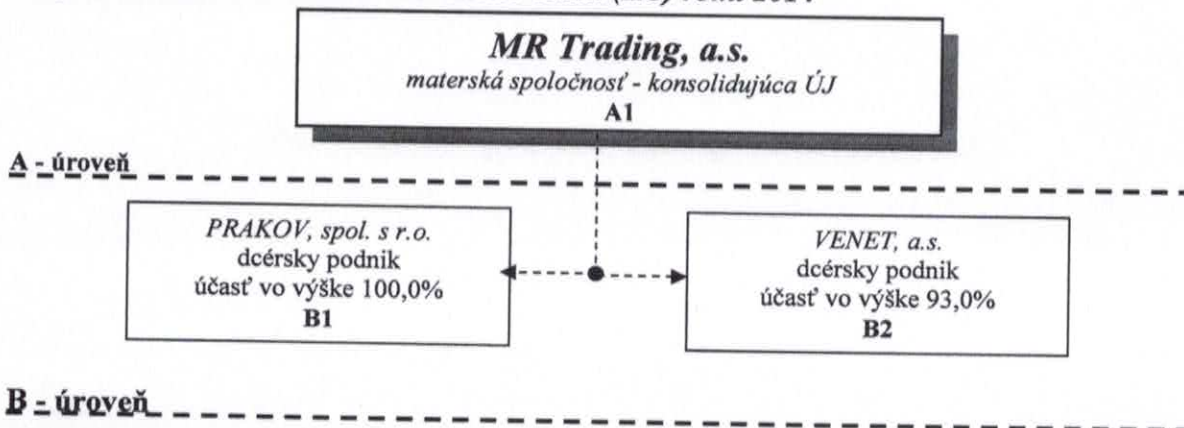
Spoločnosť nie je zahrňovaná do konsolidovanej účtovnej závierky inej spoločnosti.

Konsolidovaný celok (grafické - schematické znázornenie)

Grafické znázornenie konsolidovaného celku (KC) roku 2012 - 2013



Grafické znázornenie konsolidovaného celku (KC) roku 2014



Poznámky:

Predaj 7% akcií v spoločnosti VENET, a.s. – B2 dňa 31.07. 2014

Údaje o **podnikoch zahrňaných** do konsolidovaného celku:

a) dcérske účtovné jednotky:

- ◆ PRAKOV, spol. s r.o. - B1, so sídlom Vídeňská 636/10, 772 00 Olomouc s výškou ZI 16.000.000,- Kč (500.313 €), kde podiel konsolidujúcej materskej spoločnosti je 100% na ZI, t.j. 16.000.000,- Kč (500.313 €), čo sa zhoduje s uplatňovanými hlasovacími právami - materská spoločnosť je ovládajúcou osobou
- ◆ VENET, a.s. – B2, so sídlom Ružová dolina 10, 820 05 Bratislava s výškou ZI 33.200,- € (1.000.000,- Sk), kde podiel konsolidujúcej materskej spoločnosti je 93% na ZI, t.j. 30.876,- €, čo sa zhoduje s uplatňovanými hlasovacími právami - materská spoločnosť je ovládajúcou osobou

b) spoločné účtovné jednotky: nie sú žiadne zahrňané

c) pridružené účtovné jednotky: nie sú žiadne zahrňané

d) nezahrňané účtovné jednotky:

Údaje o **podnikoch nezahrňaných** do konsolidovaného celku:

Neuvádzané vklady v dcérach v B úrovni zatiaľ nezahrňované ani v predošlých konsolidovaných účtovných závierkach (KÚZ)

- u PRAKOV, spol. s r.o. (B1) je vykazovaný podiel v ovládaných a riadených osobách vo výške 1.000 tis. Kč / 39.760 € už od r. 2006, a z prílohy k ÚZ vyplýva, že sa jedná o podiel v spoločnosti HRAPRAKO, komoditní burza v ČR, kde B1 má hlasovacie práva vo výške 20%, hoci podiel na vkladoch zakladateľov je 50% -> neuplatňuje sa ani kontrola pod podstatným vplyvom s 20% hlasovacími právami, a patrí to preto správne na 063-ku v ocenení účtovnou hodnotou

g) Priemerný počet zamestnancov v konsolidovanom celku:

	2013	2014
- v konsolidujúcej účtovnej jednotke (MR Trading, a.s.):	19 (z toho 5 vedúcich)	19/5
- v dcérskej ÚJ (PRAKOV, spol. s r.o.):	4 (z toho 1 ved.)	4/ 1
- v dcérskej ÚJ (VENET, a.s.):	0 (z toho 0 ved.)	0/ 0
- spolu v konsolidovanom celku:	23 (z toho 6 vedúcich)	23/6

h) Dátum schválenia konsolidovanej účtovnej závierky za predchádzajúce obdobie:

Za predchádzajúce účtovné obdobie roku 2013 bola schválená konsolidovaná účtovná závierka dňa 17.9.2014.

i) Deň zostavenia individuálnej účtovnej závierky (rozdielny oproti konsolidujúcej ÚJ):

Všetky ÚJ zahrňované do konsolidovaného celku zostavili svoje individuálne účtovné závierky k dátumu 31.12.2012, 31.12.2013 a k 31.12.2014.

B. VÝZNAMNÉ ÚČTOVNÉ ZÁSADY A METÓDY OCEŇOVANIA V KONSOLIDAČNOM CELKU

a) Vyhlasenie o súlade s predpismi pre zostavenie konsolidovanej účtovnej závierky:

Táto konsolidovaná účtovná závierka bola po prvý krát zostavená od 1.1.2009 v súlade s Medzinárodnými štandardmi pre finančné výkazníctvo (IFRS) a v súlade s Medzinárodnými účtovnými štandardmi (IAS), ktoré obsahujú štandardy a interpretácie schválené Radou pre Medzinárodné účtovné štandardy (IASB) a Komisiou pre interpretáciu Medzinárodných štandardov pre finančné vykazovanie (IFRIC), a ktoré boli prijaté Európskou úniou (EU) k dátumu zostavenia konsolidovanej účtovnej závierky.

Od 1.1.2005 vyžaduje zmena slovenského Zákona o účtovníctve, aby skupina zostavovala konsolidovanú účtovnú závierku v súlade s IFRS prijatými v rámci EU.

b) Východiská pre zostavenie konsolidovanej účtovnej závierky:

Spoločnosť vedie svoje účtovníctvo a zostavuje nekonsolidovanú (individuálnu, separátnu) účtovnú závierku v súlade s účtovnými zásadami a požiadavkami slovenského Zákona o účtovníctve. Niektoré z týchto zásad sa odlišujú od IFRS.

Pre účely uplatnenia princípu historických cien sa v konsolidovanej účtovnej závierke predpokladá, že Spoločnosť vznikla dňa 31.12.2001 s účtovnou hodnotou aktív a pasív stanovenou k tomuto dátumu, po úpravách, ktoré si vyžadovalo uplatnenie IFRS.

Konsolidovaná účtovná závierka je zostavená za predpokladu nepretržitého pokračovania činnosti.

Vzhľadom na dlhodobu nepriaznivý vývoj cien, ich pokles, na trhu v oblasti komodity leteckého petroleja vo vzťahu k cenám dohodnutým pri tomto tovare v minulosti v rámci uzatvorených komoditných derivátov, je ďalšie nepretržité pokračovanie v činnosti skupiny spoločností MRT podmienené úspešným speňažením jej dlhodobých aktív držaných za účelom ich predaja, respektíve získaním iných vlastných zdrojov.

Účtovným obdobím je kalendárny rok. Údaje v konsolidovanej účtovnej závierke sú vykázané v celých eur.

V ďalšom texte sú uvedené základné účtovné zásady.

c) Mena prezentácie konsolidovanej účtovnej závierky:

Na základe ekonomickej povahy zásadných udalostí a okolností bolo za funkčnú menu materskej spoločnosti a menu prezentácie Skupiny stanovené Euro (€).

Porovnateľné údaje boli prepočítané zo slovenských korún na menu euro konverzným kurzom v zmysle ustanovení príslušných právnych predpisov pri prechode na euro od **1.1.2009**. Hodnota konverzného kurzu je 1 € = 30,1260 Sk.

Historický kurz

Pre účely uplatnenia princípu historického kurzu sa v konsolidovanej účtovnej závierke predpokladá, že Skupina vznikla dňa 31.12.2001 s účtovnou hodnotou aktív a pasív stanovenou k tomuto dátumu, po úpravách, ktoré si vyžadovalo uplatnenie IFRS.

d) **Odhady vedenia pri zostavení konsolidovanej účtovnej závierky podľa IFRS/IAS:**

Príprava a zostavenie účtovnej závierky v súlade s IFRS si vyžaduje použitie odhadov a predpokladov, ktoré ovplyvňujú vykazované hodnoty majetku a záväzkov k dátumu zostavenia účtovnej závierky ako aj vykazované hodnoty výnosov a nákladov počas obdobia, za ktoré je účtovná závierka zostavená, ako aj ich súvisiace zverejnenie. Aj keď tieto odhady robí vedenie Spoločnosti a Skupiny podľa svojich najlepších znalostí aktuálnych udalostí a okolia, skutočné výsledky sa v konečnom dôsledku môžu od týchto odhadov líšiť.

Porovnateľné údaje zahraničných spoločností zahrňovaných do konsolidovaného celku, boli v konsolidovanej účtovnej závierke prepočítané z tis. Kč na euro spôsobom uplatneným pri prepočte konsolidovanej účtovnej závierky na menu prezentácie (viď vyššie ad c) Mena prezentácie konsolidovanej účtovnej závierky).

e) **Členenie – krátkodobosť a dlhodobosť položiek v účtovnej závierke:**

Podľa svojich činností skupina zverejňuje krátkodobé a dlhodobé aktíva a záväzky ako samostatné časti priamo v konsolidovanom výkaze finančnej pozície (pôvodne - v súvahe).

Aktíva a záväzky sú vykazované podľa svojej likvidity. Krátkodobé aktíva zahŕňajú peniaze, peňažné ekvivalenty, zásoby, obchodné pohľadávky a pôžičky, splatné daňové pohľadávky a ostatné obežné aktíva, kde je predpoklad že budú realizované do 12 mesiacov od dátumu zostavenia konsolidovaného výkazu finančnej pozície. Ostatné aktíva sú klasifikované ako dlhodobé.

Záväzky sú vykazované ako krátkodobé pokiaľ budú uhradené do 12 mesiacov od dátumu zostavenia konsolidovaného výkazu finančnej pozície. Všetky ostatné záväzky sú klasifikované ako dlhodobé.

f) **Základ konsolidácie pri zostavení konsolidovanej účtovnej závierky podľa IFRS:**

Konsolidovaná účtovná závierka obsahuje účtovné závierky spoločností a subjektov, ktoré ovláda, resp. kontroluje (dcérske, spoločné a pridružené spoločnosti).

Spoločnosť kontroluje tie jednotky, v ktorých má právo riadiť finančnú a prevádzkovú politiku subjektu tak, aby z ich činností získavala úžitky. Skupinou kontrolované jednotky predstavujú dcérske spoločnosti.

Spoločnou spoločnosťou (alebo aj spoločným podnikom) je zmluvná dohoda, podľa ktorej dve alebo viaceré strany vykonávajú hospodársku činnosť, ktorá podlieha spoločnej kontrole. Spoločná kontrola existuje iba v prípade, ak strategické finančné a prevádzkové rozhodnutia vzťahujúce sa k danej aktivite vyžadujú jedomyseľnú zhodu spoločníkov.

Pridruženou spoločnosťou sa rozumie subjekt, v ktorom má Skupina významný vplyv a ktorý nie je dcérskou spoločnosťou, a ani nepredstavuje podiel v spoločnom podniku. Podstatný vplyv znamená právomoc podieľať sa na rozhodnutiach o finančných a prevádzkových zámeroch pridruženej spoločnosti, neznamená však kontrolu ani spoločnú kontrolu takýchto zámerov.

Takto zostavená skupina z materskej spoločnosti, dcérskych spoločností a pridružených spoločností, predstavuje konsolidačný celok, alebo inak povedané aj *Skupinu*.

Účtovné závierky dcérskych a pridružených spoločností sa podľa potreby upravili, aby sa ich účtovné zásady zosúladiť so zásadami, ktoré si stanovila Skupina.

Všetky transakcie, zostatky majetku a záväzkov, ako aj výnosy a náklady v rámci konsolidačného celku, vrátane nerealizovaných ziskov a strát, sa pri konsolidácii eliminovali, teda vylúčili, okrem prípadov, keď straty indikovali znehodnotenie majetku, ktorého sa týkali.

g) **Podnikové kombinácie a dcérske podniky pri zostavení účtovnej závierky podľa IFRS:**

V tejto konsolidovanej účtovnej závierke sa uplatňuje štandard IFRS 3 pri účtovaní podnikových kombinácií, ktoré sa uskutočnili po 1.1.2006 a neskôr. Podľa tohto štandardu sa nadobudnutie dcérskych spoločností účtuje akvizíčnou metódou. Nadobúdacia cena (náklady podnikovej kombinácie) sa určí ako suma reálnych hodnôt poskytnutých aktív, prevzatých alebo vzniknutých záväzkov a nadobúdateľom emitovaných nástrojov vlastného imania výmenou za kontrolu nad nadobúdanou spoločnosťou, plus všetky náklady priamo súvisiace s príslušnou podnikovou kombináciou, pričom tieto reálne hodnoty sú určené k dátumu nadobudnutia.

Identifikovateľné aktíva, záväzky a podmienené záväzky nadobúdanej spoločnosti, ktoré spĺňajú podmienky vykazovania podľa IFRS 3, sa vykazujú v reálnej hodnote k dátumu akvizície, okrem dlhodobého majetku (alebo skupiny aktív a záväzkov určených na predaj) určeného na predaj podľa IFRS 5 „Majetok určený na predaj a ukončené činnosti“, ktorý sa vyказuje a oceňuje v reálnej hodnote zníženej o náklady na predaj. Štandard IFRS 1 umožňuje uplatniť výnimku pre konsolidácie pred r.2006, ktoré boli prebraté v účtovnom ocenení.

Podiel nekontrolných vlastníkov sa prvotne oceňuje ako podiel na reálnej hodnote čistých vykázaných aktív nadobúdanej spoločnosti. Nekontrolné podiely na vlastnom imaní konsolidovaných dcérskych spoločností sa vykazujú oddelene od podielov skupiny na vlastnom imaní. Nekontrolné podiely k dátumu následnej konsolidácie sa určujú ako podiel menšinových vlastníkov na čistej reálnej hodnote aktív a záväzkov ku dňu následnej konsolidácie.

Goodwill: čiastka, o ktorú náklady na podnikovú kombináciu prevyšujú podiel nadobúdateľa na čistej reálnej hodnote nadobudnutých aktív. Vykazuje sa ako aktívum, neodpisuje sa, ale sa pravidelne testuje na zníženie hodnoty.

Prebytok (negatívny goodwill): čiastka, o ktorú podiel nadobúdateľa na čistej reálnej hodnote nadobudnutých aktív prevyšuje náklady na podnikovú kombináciu. Negatívny goodwill sa zachytí v okamihu akvizície ako jednorazový výnos.

h) **Spoločné dohody v konsolidovanej účtovnej závierky podľa IFRS:**

Dohoda je pod spoločnou kontrolou ak rozhodnutia o jej významných aktivitách vyžadujú jednohlasný súhlas strán, ktoré ju spoločne kontrolujú. Spoločné dohody sa delia na dva druhy: spoločné prevádzky a spoločné podniky. Pri stanovení o aký druh spoločnej dohody ide, je potrebné brať do úvahy práva a záväzky zmluvných strán vyplývajúce z dohody v rámci bežnej obchodnej činnosti.

Spoločná dohoda sa klasifikuje ako spoločná prevádzka ak má Spoločnosť práva k majetku a zodpovednosť za záväzky vyplývajúce z tejto dohody. O podiele Spoločnosti na spoločnej prevádzke sa účtuje vo výške jej prislúchajúceho podielu na aktívach, záväzkoch, výnosoch a nákladoch zo zmluvnej dohody a vyказuje sa v jednotlivých riadkoch konsolidovanej účtovnej závierky spoločne s podobnými položkami.

Keď Skupina vkladá alebo predáva aktíva spoločnej prevádzke, na základe podstaty transakcie sa zisk alebo strata z tejto transakcie účtuje iba do výšky podielu iných strán na tejto prevádzke. Keď Skupina kúpi majetok od spoločnej prevádzky, Skupina nevykáže svoj podiel na zisku zo spoločnej prevádzky z takejto transakcie, až kým nepredá tento majetok nezávislej strane.

Spoločná dohoda sa klasifikuje ako spoločný podnik ak má Spoločnosť práva k čistým aktívam tejto dohody. Investície Skupiny do spoločných podnikov sa účtujú metódou vlastného imania. Investície do spoločného podniku sa prvotne vyказujú v obstarávacej cene, a následne upravujú o následné zmeny v podiele Skupiny na čistom majetku spoločného podniku. Podiel Skupiny na zisku alebo strate zo spoločného podniku sa vyказuje v samostatnom riadku konsolidovaného výkazu komplexného výsledku. Zisky a straty vyplývajúce z transakcií medzi Skupinou a spoločným podnikom sú eliminované do výšky podielu v tomto podniku.

i) **Podiely v pridružených spoločnostiach** v konsolidovanej účtovnej závierke podľa IFRS:

Investície Skupiny do pridružených spoločností sa účtujú metódou vlastného imania. Pri metóde vlastného imania sa podiel v pridruženej spoločnosti zaúčtuje do výkazu finančnej pozície v obstarávacej cene upravenej o následné zmeny v podiele Skupiny na čistom majetku pridruženej spoločnosti.

Goodwill súvisiaci s pridruženou spoločnosťou sa vykáže v účtovnej hodnote podielu a neodpisuje sa. Zisk alebo strata za účtovné obdobie zahŕňa podiel na prevádzkových výsledkoch pridruženej spoločnosti. Ak nastala zmena vykázaná priamo vo vlastnom imaní pridruženej spoločnosti, Skupina zaúčtuje svoj podiel na takejto zmene a v prípade potreby ho vykáže do konsolidovaného výkazu zmien vo vlastnom imaní. Zisky a straty z transakcií medzi Skupinou a pridruženou spoločnosťou sa eliminujú v rozsahu podielu Skupiny v pridruženej spoločnosti.

Pridružená spoločnosť zostavuje svoje účtovné závierky k rovnakému dátumu ako Skupina a účtovné zásady pridruženej spoločnosti sú identické s účtovnými zásadami, ktoré používa Skupina pre podobné transakcie a iné udalosti za podobných okolností.

Pri pridružených spoločnostiach sa posudzuje, či existujú objektívne dôkazy zníženia hodnoty podielu. Ak existujú takéto dôkazy zníženia hodnoty, na zistenie výšky straty zo zníženia hodnoty, ktorú treba vykázat', sa použije realizovateľná hodnota investície. Ak nastali straty v minulých účtovných obdobiach, posúdia sa indikátory zníženia hodnoty za účelom stanovenia, či je možné takéto straty zrušiť.

j) **Aktíva držané na predaj** v konsolidovanej účtovnej závierke podľa IFRS:

Štandardy IFRS vyžadujú, aby sa aktíva držané na predaj vykazovali ako samostatná položka. Dlhodobý majetok a vyradované skupiny majetku sa klasifikujú ako určené na predaj, keď ich účtovnú hodnotu možno realizovať skôr predajom než nepretržitým používaním. Táto podmienka sa považuje za splnenú, len keď je predaj vysoko pravdepodobný, pričom majetok (alebo Skupina na vyradenie) je k dispozícii na okamžitý predaj v stave, v akom sa práve nachádza. Vedenie sa musí aktívne usilovať o realizáciu predaja za cenu, ktorá je primeraná a opodstatnená. Zároveň by sa malo očakávať, že splní kritériá na vykávanie skončeného predaja do jedného roka od dátumu takejto klasifikácie.

Dlhodobý majetok (skupina na vyradenie) určený na predaj sa oceňuje predchádzajúcou účtovnou hodnotou majetku alebo reálnou hodnotou zníženou o náklady na predaj, podľa toho, ktorá je nižšia.

Skupina nemala dlhodobé aktíva držané na predaj, ani žiadnu ukončenú činnosť, a z toho dôvodu za obdobie rokov 2007 až 2013 nebol vykávaný žiadny majetok v zmysle štandardu IFRS 5 – Dlhodobé aktíva držané na predaj a ukončené operácie. V roku 2014 má takýto majetok určený na predaj, kde sa jedná o pozemky.

k) **Segmenty pri zostavení konsolidovanej účtovnej závierky** podľa IFRS:

Štandardy IFRS vyžadujú, aby sa pri zostavovaní konsolidovanej účtovnej závierky materskej spoločnosti, ktorej dlhové alebo kapitálové nástroje sa obchodujú na verejnom trhu, aplikoval štandard IFRS 8 - „Prevádzkové segmenty“. Tento štandard opisuje vykazovanie činností podniku podľa jednotlivých prevádzkových a geografických segmentov. Požiadavky na geografické segmenty nie sú dodržané, pretože skupina operuje len v Európe, konkrétne v strednej Európe, a to hlavne na Slovensku a v Českej republike, čo predstavuje jeden región, teda jeden geografický segment.

Konsolidujúca spoločnosť MR Trading, a.s. neemitovala žiadne nástroje, ktoré by boli obchodované na burze alebo inom verejnom trhu. Svoju činnosť člení na viaceré oblasti, čo je vyjadrené v rámci organizačnej štruktúry. Tieto činnosti však nevykazujú rozdielnú výnosnosť a odlišné riziká, takže dobrovoľná aplikácia IFRS 8 nemá opodstatnenie. Informácie vyžadované IFRS 8 preto nie sú súčasťou týchto poznámok ku konsolidovaným účtovným výkazom.

l) **Dlhodobé zmluvy – zákazková výroba pri zostavení účtovnej závierky podľa IFRS:**

Táto konsolidovaná účtovná závierka podľa IAS/IFRS neobsahuje zákazkovú výrobu – dlhodobé kontrakty v zmysle IAS 11 – Stavebné zmluvy. V prípade, že výsledok zákazkovej výroby možno spoľahlivo odhadnúť, výnosy a náklady sa vykazujú k dátumu súvahy s odvolaním sa na stupeň dokončenia zákazky, ktorý sa určí pomerom medzi nákladmi na zákazkovú výrobu vynaloženými na doteraz vykonané práce a očakávanými celkovými nákladmi na danú zákazku, okrem prípadov, kedy by uvedený výpočet o stupni dokončenia nevytvoril spravodlivo. Odchýlky od zmluvy o zákazkovej výrobe, nároky a stimulačné platby sa zahrnú v rozsahu, v akom sa dohodli s odberateľom.

V prípade, že výsledok zákazkovej výroby nemožno spoľahlivo odhadnúť, výnosy sa vykazujú v rozsahu vynaložených a pravdepodobne návratných nákladov na danú zákazku. Náklady na zákazkovú výrobu sa vykazujú ako náklady v období, v ktorom vznikli.

Ak je pravdepodobné, že celkové náklady na zákazkovú výrobu prekročia celkové výnosy z danej zákazky, predpokladaná strata sa účtuje ihneď do nákladov.

m) **Vykazovanie výnosov pri zostavení konsolidovanej účtovnej závierky podľa IFRS:**

Výnosy sa vykazujú v rozsahu, v ktorom je pravdepodobné, že z nich budú pre skupinu plynúť ekonomické úžitky, a keď sa dá výška výnosu spoľahlivo stanoviť. Pred vykázaním výnosu sa musia splniť tiež nasledovné špecifické kritériá pre vykazovanie:

Predaj výrobkov a tovaru

Výnosy z predaja výrobkov a tovaru sa vykazujú, ak sa na kupujúceho previedli podstatné riziká a odmeny vyplývajúce z vlastníctva tovaru.

Poskytovanie služieb

Výnosy za poskytnuté služby sa vykazujú v účtovnom období, v ktorom sa služby poskytnúť, podľa stupňa dokončenia konkrétnej transakcie, vyjadreného pomerom služieb poskytnutých k danému dňu a všetkých služieb, ktoré sa majú poskytnúť.

Výnosy sa oceňujú v reálnej hodnote získanej alebo vymožiteľnej protihodnoty a predstavujú pohľadávky za tovar a služby poskytnuté v rámci bežnej činnosti po zohľadnení zliav, možností späťvzatia a daní z predaja.

n) **Prenájom pri zostavení konsolidovanej účtovnej závierky podľa IFRS:**

Prenájom sa klasifikuje ako *finančný prenájom*, keď sa v podstate všetky riziká a úžitky charakteristické pre vlastníctvo daného majetku prenášajú na nájomcu na základe podmienok prenájmu. Akýkoľvek iný typ prenájmu sa klasifikuje ako operatívny prenájom.

Majetok obstaraný formou finančného prenájmu sa vyazuje ako majetok Skupiny v reálnej hodnote pri zahájení prenájmu alebo v súčasnej hodnote minimálnych splátok z prenájmu, podľa toho, ktorá je nižšia. Zodpovedajúci záväzok voči prenajímateľovi sa zahrnie do výkazu finančnej pozície ako záväzok z finančného prenájmu. Splátky z prenájmu sú rozdelené na finančný náklad a zníženie záväzku z prenájmu, aby sa na zvyšnú časť záväzku dosiahla konštantná úroková miera. Finančné náklady sa účtujú do výkazu komplexného výsledku v časti nad ostatným komplexným výsledkom.

Ostatný prenájom sa klasifikuje ako *finančný prenájom*, keď nespĺňa kritéria pre finančný prenájom. Nájomné splatné pri operatívnom prenájme sa účtuje do výkazu komplexného výsledku v časti nad ostatným komplexným výsledkom rovnomerne počas doby trvania daného prenájmu. Získané úžitky a pohľadávka ako stimul na uzatvorenie operatívneho prenájmu sú takisto rovnomerne rozložené počas doby trvania prenájmu.

o) Vykazovanie cudzej meny pri zostavení konsolidovanej účtovnej závierky podľa IFRS:

Všetky spoločnosti skupiny zostavujú svoju individuálnu účtovnú závierku v mene primárneho ekonomického prostredia, v ktorom daná spoločnosť vykonáva prevádzkové činnosti (*funkčná mena*). Konsolidovaná účtovná závierka sa zostavuje vo vykazovacej mene, ktorou je euro (*vykazovacia mena*) – vid' bod c) Mena prezentácie konsolidovanej účtovnej závierky. Účtovné závierky spoločností, ktoré majú svoje individuálne závierky v inej mene, sa prepočítajú na vykazovaciu menu metódou aktuálneho kurzu. Mena, ktorá je iná ako funkčná mena, je *cudzou menou*.

Ku každému dňu zostavenia výkazu finančnej pozície

- peňažné položky v cudzej mene sa prepočítajú uzávierkovým kurzom
- nepeňažné položky v cudzej mene ocenené historickou obstarávacou cenou sa prepočítajú kurzom k dátumu transakcie
- nepeňažné položky v cudzej mene ocenené reálnou hodnotou sa prepočítajú kurzom k dátumu stanovenia reálnej hodnoty

Kurzové rozdiely z vyrovnania a prepočtu peňažných položiek sa zahrnú do výkazu komplexného výsledku za dané obdobie. Kurzové rozdiely z prepočtu nepeňažných položiek účtovaných v reálnej hodnote sa zahrnú do výkazu komplexného výsledku za dané obdobie, okrem rozdielov z prepočtu nepeňažných položiek, v súvislosti s ktorými sa príslušné zisky alebo straty vykážu priamo do vlastného imania. Pri takýchto nepeňažných položkách sa všetky zisky a straty z prepočtu vykážu tiež priamo vo vlastnom imaní.

Na účely prezentácie konsolidovanej účtovnej závierky sa majetok a záväzky zo zahraničných prevádzok skupiny (vrátane údajov za minulé účtovné obdobia) prepočítavajú na euro kurzom k dátumu zostavenia výkazu finančnej pozície. Výnosy a náklady (vrátane údajov za minulé účtovné obdobia) sa prepočítajú pomocou priemerného kurzu za dané obdobie, pokiaľ kurzy nezaznamenali v tomto období významné výkyvy. V takom prípade sa použije kurz platný k dátumu uskutočnenia účtovnej operácie. Prípadné kurzové rozdiely sa klasifikujú ako vlastné imanie skupiny a vo výkaze finančnej pozície sa vykazujú v rámci položky „Kurzové rozdiely z prevodu zahraničných jednotiek“. Takéto rozdiely z prepočtu sa vykážu vo výkaze komplexného výsledku za to účtovné obdobie, v ktorom sa zahraničná prevádzka vyradila.

Spôsob prepočtu údajov v cudzej mene na euro (lineárna metóda)

Kurzom ECB ku dňu účtovnej závierky (t.j. kurzom k rozhodnému dňu zostavenia účtovnej závierky)

31.12.2009: 26,473 Kč/€

31.12.2010: 25,061 Kč/€

31.12.2011: 25,787 Kč/€

31.12.2012: 25,151 Kč/€

31.12.2013: 27,427 Kč/€

31.12.2014: 27,735 Kč/€

Všetky aktíva a záväzky sú prepočítané rovnakým závierkovým kurzom.

Historickým kurzom (pôvodným kurzom ku dňu zaúčtovania) - použité v nasledujúcich prípadoch:

Dátum	Kurz (Kč/€)	Účtovný prípad
31.12.2001	31,980	nadobudnutie vkladu do PRAKOV, spol. s r.o.

Všetky položky vlastného imania okrem hospodárskeho výsledku bežného roku sú prepočítané historickým kurzom, pričom najstarším použitým historickým kurzom pre konsolidáciu MR Trading, a.s. je kurz k 31.12.2001 vo výške 30,812 Kč/€.

Priemerným ročným kurzom - všetky náklady a výnosy.

Tabuľka: Vývoj priemerného kurzu Kč/€:

Rok	2005	2006	2007	2008	2009	2010	2011	2012	2013	2014
Kurz	29,78	28,34	27,76	24,94	26,43	25,28	24,59	25,14	25,98	27,53
z	4	3	2	2	5	4	0	9	0	6

Použitý je kurz ECB.

p) **Náklady na prijaté úvery a pôžičky** v konsolidovanej účtovnej závierky podľa IFRS:

Náklady a diskonty alebo prémie na prijaté úvery a pôžičky sa vykazujú vo výkaze komplexného výsledku v časti nad ostatným komplexným výsledkom v období, v ktorom vznikli.

q) **Zamestnanecké pôžitky** pri zostavení konsolidovanej účtovnej závierky podľa IFRS:

Skupina prispieva do štátneho a súkromného programu dôchodkového zabezpečenia.

Skupina odvádza počas roka z vyplácaných hrubých miezd príspevky na zdravotné a sociálne poistenie ako aj do fondu nezamestnanosti v zákonom stanovenej výške. Náklady na uvedené odvody sa účtujú do výkazu komplexného výsledku v časti nad ostatným komplexným výsledkom v tom istom období ako príslušné mzdové náklady.

Navyše, pokiaľ ide o zamestnancov, ktorí sa rozhodli zúčastniť sa programu dôchodkového pripoistenia, spoločnosti v skupine im prispievajú na toto pripoistenie čiastkou až do výšky 2,5% z celkovej mesačnej tarifnej mzdy, a u pracovníkov, ktorí odpracovali aspoň 1 hodinu v rizikovom prostredí, tak až do výšky 5%.

Odchodné - Spoločnosti v Skupine sú podľa slovenskej legislatívy a kolektívnej zmluvy povinné vyplácať svojim zamestnancom pri odchode do dôchodku odchodné. Odchodné sa vypláca pri prvom rozviazaní pracovného pomeru pri vzniku nároku na starobný alebo invalidný dôchodok, kedy sa zúčtováva do nákladov bežného obdobia, kedy vznikol tento nárok na odchodné konkrétnym zamestnancom, ktorý spĺňa kritéria na vyplatenie tejto sociálnej dávky.

Odmeny pri pracovných a životných jubileách - Skupina taktiež vypláca odmeny pri pracovných a životných jubileách zo sociálneho fondu v súlade so schválenou kolektívnou zmluvou a rozpočtom sociálneho fondu na príslušný rok.

Poistno-matematické zisky a straty, ktoré by vyplývali z empirických úprav a zmien poistno-matematických predpokladov, by sa zúčtovávali do výnosov v čase ich vzniku, keby sa na základe týchto poistno-matematických metód vypočítavali nároky na dotváranie a čerpanie sociálneho fondu. Zmeny a úpravy programu odmen pri pracovných a životných jubileách by sa zúčtovávali do výnosov počas priemernej zostávajúcej doby služby príslušných zamestnancov, keby sa takýto program realizoval v rámci tvorby a čerpania sociálneho fondu.

r) **Vykazovanie daní** pri zostavení konsolidovanej účtovnej závierky podľa IFRS:

Daň z príjmov zahŕňa splatnú a odloženú daň.

Splatná daň sa vypočíta na základe zdaniteľného zisku za daný rok. Zdaniteľný zisk sa odlišuje od zisku, ktorý je vykázaný vo výkaze komplexného výsledku v časti nad ostatným komplexným výsledkom, pretože nezahŕňa položky výnosov, resp. nákladov, ktoré sú zdaniteľné alebo odpočítateľné od základu dane v iných rokoch, ani položky, ktoré nie sú zdaniteľné, resp. odpočítateľné od základu dane. Záväzok Skupiny zo splatnej dane sa vypočíta pomocou daňových sadzieb platných, resp. uzákonených, do dátumu zostavenia výkazu finančnej pozície.

Odložená daň sa vykáže na základe rozdielov medzi účtovnou hodnotou aktív a záväzkov vykazanou v účtovnej závierke a príslušným daňovým základom použitým na výpočet zdaniteľného zisku a účtuje sa pomocou záväzkovej metódy. Odložené daňové záväzky sa vykazujú všeobecne za všetky zdaniteľné dočasné rozdiely; odložené daňové pohľadávky sa vykážu, ak je pravdepodobné, že vznikne zdaniteľný zisk, voči ktorému bude možno uplatniť dočasné rozdiely odpočítateľné od základu dane.

Účtovná hodnota odložených daňových pohľadávok sa posudzuje vždy k súvahovému dňu a znižuje sa, ak už nie pravdepodobné, že vzniknú zdaniteľné príjmy, ktoré by postačovali na opätovné získanie časti aktív alebo ich celej výšky.

Odložená daň sa vypočíta pomocou daňových sadzieb, o ktorých sa predpokladá, že budú platné v čase zúčtovania záväzku, resp. realizácie pohľadávky. Odložená daň sa účtuje do výkazu komplexného výsledku v časti nad ostatným komplexným výsledkom okrem prípadov, keď sa vzťahuje na položky, ktoré sa účtujú priamo do vlastného imania a ostatného komplexného výsledku. V takom prípade sa do vlastného imania a ostatného komplexného výsledku účtuje aj príslušná odložená daň.

Odložené daňové pohľadávky a záväzky sa navzájom zúčtujú, ak existuje právny nárok na zúčtovanie splatných daňových pohľadávok so splatnými daňovými záväzkami a ak súvisia s daňou z príjmov vyrubenou tým istým daňovým úradom, pričom skupina má v úmysle zúčtovať svoje splatné daňové pohľadávky a záväzky na netto báze.

s) Nehmotné aktíva pri zostavení konsolidovanej účtovnej závierky podľa IFRS:

Nakúpené nehmotné aktíva sú oceňované v historických cenách v obstarávacích nákladoch. Pokiaľ niektorá položka nehmotného aktíva nespĺňa kritériá pre vykázanie nehmotného aktíva, je účtovaná do nákladov v čase svojho vzniku.

Skupina vykazuje vo svojich nehmotných aktívach software a ocenené práva.

Odpisy ostatného dlhodobého nehmotného majetku sú stanovené vychádzajúc z predpokladanej doby jeho používania a predpokladaného priebehu jeho opotrebenia. Odpisovať sa začína prvým dňom mesiaca nasledujúceho po uvedení dlhodobého majetku do používania. Drobný nehmotný majetok, ktorého obstarávací cena (resp. vlastné náklady) je 2.400 € a nižšia, sa účtuje do nákladov. Predpokladaná doba používania, metóda odpisovania a odpisová sadzba sú uvedené v nasledujúcej tabuľke:

	predpokladaná doba používania	metóda odpisovania	ročná odpisová sadzba v %
software	5	lineárna	20
ostatný (drobný) nehmotný majetok	2	lineárna	50

t) Nehmotné aktíva vytvorené vo vlastnej reži v konsolidovanej účtovnej závierke:

Dlhodobý majetok vytvorený vlastnou činnosťou sa oceňuje vlastnými nákladmi. Vlastnými nákladmi sú všetky priame náklady vynaložené na výrobu alebo inú činnosť a nepriame náklady, ktoré sa vzťahujú na výrobu alebo inú činnosť.

u) **Výskum a vývoj** v konsolidovanej účtovnej závierke podľa IFRS:

Náklady na výskum sa neaktivujú, účtujú sa do nákladov účtovného obdobia, v ktorom vznikli. Náklady na vývoj sa účtujú do obdobia, v ktorom vznikli, ale len tie náklady na vývoj, ktoré sa vzťahujú na jasne definovaný výrobok alebo proces, pri ktorých je možné preukázať technickú realizovateľnosť a možnosť predaja a Spoločnosť má dostatočné zdroje na dokončenie projektu, jeho predaj alebo na vnútorné využitie jeho výsledkov. V takom prípade sa aktivujú, a to vo výške, ktorá je pravdepodobná, že sa získa späť z budúcich ekonomických úžitkov.

Aktivované náklady na vývoj sa odpisujú počas 4 rokov, a to v tých účtovných obdobiach, v ktorých sa očakáva predaj produktu alebo využívanie procesu. Ak sa zníži ich hodnota, odpisujú sa na sumu, ktorá je pravdepodobná, že sa získa späť z budúcich ekonomických úžitkov. Skupina nemá aktivované náklady na vývoj, ale odpisovala by ich nasledovne:

	predpokladaná doba používania	metóda odpisovania	ročná odpisová sadzba v %
aktivované náklady na vývoj	4	lineárna	25

v) **Obchodné pohľadávky** v konsolidovanej účtovnej závierke podľa IFRS:

Pohľadávky sa pri ich vzniku oceňujú ich menovitou hodnotou; postúpené pohľadávky a pohľadávky nadobudnuté vkladom do základného imania sa oceňujú obstarávacou cenou, vrátane nákladov súvisiacich s obstaraním. Toto ocenenie sa znižuje o pochybné a nevyžiteľné pohľadávky.

Metódy výpočtu strát zo zníženia hodnoty sú založené na veku pohľadávok a sú obsiahnuté v nasledujúcej tabuľke:

Typ pohľadávky	Strata zo zníženia hodnoty
pohľadávky staršie ako 360 dní po dátume splatnosti	20% z účtovnej hodnoty
pohľadávky staršie ako 720 dní po dátume splatnosti	50% z účtovnej hodnoty
pohľadávky staršie ako 1.080 dní po dátume splatnosti	100% z účtovnej hodnoty
pohľadávky súdne vymáhané v konkurze	100% z účtovnej hodnoty

w) **Zásoby** v konsolidovanej účtovnej závierke podľa IFRS:

Zásoby sú vykazované v nižšej hodnote z obstarávacej ceny a čistej realizovateľnej hodnoty v súlade s IAS 2 – Zásoby. Zásoby nakupované sa oceňujú obstarávacou cenou, ktorá zahŕňa cenu obstarania a náklady súvisiace s obstaraním (clo, prepravu, poistné, provízie, skonto a pod.). Úroky z cudzích zdrojov nie sú súčasťou obstarávacej ceny. Nakupované zásoby rovnakého druhu, najmä kancelársky materiál, sú oceňované váženým aritmetickým priemerom z obstarávacích cien.

Zásoby vytvorené vlastnou činnosťou sa oceňujú vlastnými nákladmi. Vlastné náklady sú priame náklady (priamy materiál, priame mzdy a ostatné priame náklady) a časť nepriamych nákladov bezprostredne súvisiacich s vytvorením zásob vlastnou činnosťou (výrobná réžia). Výrobná réžia sa do vlastných nákladov zahrnuje v závislosti od stupňa rozpracovanosti týchto zásob. Správna réžia je súčasťou vlastných nákladov v malosériovej výrobe, ak výrobný cyklus trvá viac ako jeden rok. Súčasťou vlastných nákladov nie sú úroky z cudzích zdrojov. Zmena stavu nedokončenej výroby sa premieta priamo v pohybe zásob nedokončenej výroby.

Toto ocenenie sa upravuje o zníženie hodnoty zásob v prípade, že sa jedná o prestarnutie, či znehodnotenie.

x) **Pozemky, budovy a zariadenia** v konsolidovanej účtovnej závierke podľa IFRS:

Dlhodobý hmotný majetok, s výnimkou pozemkov, sa vykazuje v obstarávacej cene zníženej o oprávky a straty zo zníženia hodnoty. Pozemky sa neodpisujú. Obstarávaciu cenu tvoria všetky náklady priamo spojené s uvedením daného majetku do prevádzkového stavu na plánovaný účel jeho použitia.

Nedokončené investície predstavujú nedokončené stavby, budovy a zariadenia a vykazujú sa v obstarávacej cene, ktorá zahŕňa náklady na stavbu, budovy a zariadenia a iné priame náklady. Nedokončené investície sa neodpisujú dovtedy, kým nie sú dokončené a dané do používania.

Odpisy stavieb, budov, strojov, prístrojov a zariadení sú stanovené vychádzajúc z predpokladanej doby jeho používania a predpokladaného priebehu jeho opotrebovania. Odpisovať sa začína prvým dňom mesiaca nasledujúceho po uvedení dlhodobého majetku do používania. Drobný hmotný majetok, ktorého obstarávacia cena (resp. vlastné náklady) je 1.700 € a nižšia, sa účtuje do zásob a následne do spotreby. Predpokladaná doba používania, metóda odpisovania a odpisová sadzba sú uvedené v nasledujúcej tabuľke:

	predpokladaná doba používania	Metóda odpisovania	ročná odpisová sadzba v %
budovy	20	lineárna	5
stroje, prístroje a zariadenia	4 až 12	lineárna/zrýchlená	8,3 až 33,3
dopravné prostriedky	3 až 4	lineárna/zrýchlená	25 až 33,3
ostatný (drobný) hmotný majetok	2	lineárna/zrýchlená	50

Položka dlhodobého hmotného majetku sa odúčtuje pri jeho vyradení, alebo keď sa z ďalšieho používania majetku neočakávajú žiadne budúce ekonomické úžitky. Zisk alebo strata z odúčtovania majetku, stanovená porovnaním výnosov s účtovnou hodnotou položky, je vykázaná vo výkaze komplexného výsledku v časti nad ostatným komplexným výsledkom v roku, v ktorom sa položka odúčtovala.

y) **Zníženie hodnoty hmotného a nehmotného majetku** v konsolidovanej účtovnej závierke podľa IFRS:

Skupina posúdi ku každému súvahovému dňu účtovnú hodnotu hmotného a nehmotného majetku, aby určila, či existujú náznaky, že hodnota daného majetku sa znížila. V prípade výskytu takýchto náznakov sa vypracuje odhad realizovateľnej hodnoty daného majetku, aby sa určil rozsah prípadných strát zo zníženia jeho hodnoty. Ak realizovateľnú hodnotu individuálnej položky nemožno určiť, Skupina určí realizovateľnú hodnotu jednotky vytvárajúcej peňažné prostriedky, ktorej daný majetok patrí.

Realizovateľná hodnota sa rovná reálnej hodnote zníženej o náklady na predaj alebo použiteľnej hodnote podľa toho, ktorá je vyššia. Pri posudzovaní použiteľnej hodnoty sa diskontuje odhad budúcich peňažných tokov na ich súčasnú hodnotu pomocou diskontnej sadzby pred zdanením, ktorá vyjadruje aktuálne trhové posúdenie časovej hodnoty peňazí a riziká špecifické pre daný majetok.

Ak je odhad realizovateľnej hodnoty majetku (alebo jednotky vytvárajúcej peňažné prostriedky) nižší než jeho účtovná hodnota, zníži sa účtovná hodnota daného majetku (jednotky vytvárajúcej peňažné prostriedky) na jeho realizovateľnú hodnotu. Strata zo zníženia hodnoty sa premietne priamo do výkazu komplexného výsledku v časti ostatného komplexného výsledku. V takom prípade sa strata zo zníženia posudzuje ako zníženie precenenia.

Ak sa strata zo zníženia hodnoty následne zruší, účtovná hodnota majetku (jednotky vytvárajúcej peňažné prostriedky) sa zvýši na upravený odhad jeho realizovateľnej hodnoty, ale tak, aby zvýšená účtovná hodnota neprevýšila účtovnú hodnotu, ktorá by sa určila, keby sa

v predchádzajúcich rokoch nevykázala žiadna strata zo zníženia hodnoty majetku (jednotky vytvárajúcej peňažné prostriedky). Zrušenie straty zo zníženia hodnoty sa priamo premietne do výkazu komplexného výsledku v časti ostatného komplexného výsledku.

z) **Finančné nástroje** v konsolidovanej účtovnej závierke podľa IFRS:

Skupina vykazuje v konsolidovanom výkaze finančnej pozície finančné aktíva a finančné záväzky, keď sa stane zmluvnou stranou na základe podmienok daného nástroja. Finančné aktíva a záväzky zahŕňajú peniaze a peňažné ekvivalenty, pohľadávky a záväzky z obchodného styku, úvery a pôžičky a finančné deriváty. Finančné nástroje sú započítané v prípade, že Skupina má právne vynútiteľné právo ich kompenzovať a zamýšľa zároveň realizovať aktívum a vyrovnáť záväzok alebo obe vzájomne započítať.

Odúčtovanie finančného aktíva, či finančného záväzku (ďalej len finančného aktíva), sa uskutoční, ak Skupina už nekontroluje zmluvné práva, ktoré zahŕňajú finančné aktívum, k čomu väčšinou dochádza, keď je daný nástroj predaný, alebo ak všetky peňažné toky, ktoré možno pripísať danému nástroju, sú prevedené na nezávislú tretiu osobu. V prípade, že Skupina neprevedie ani si neponechá všetky riziká a úžitky finančného aktíva, a ponechá si kontrolu nad prevedeným aktívom, Skupina ponechá aktívum vykazané a zároveň vykáže záväzok vo výške predpokladanej platby. Finančný záväzok je odúčtovaný vtedy, ak povinnosť vyplývajúca zo záväzku je splnená, zrušená alebo skončí jej platnosť.

Derivátové finančné nástroje

Skupina používa derivátové finančné nástroje, napr. menové forwardy, na zabezpečenie rizík spojených s fluktuáciou výmenných kurzov. Derivátové finančné nástroje sa prvotne oceňujú v reálnej hodnote ku dňu uzatvorenia zmluvy a následne sa preceňujú na reálnu hodnotu. Deriváty sú zaúčtované ako aktíva, ak je ich reálna hodnota kladná, a ako záväzky, ak je záporná. Zisky alebo straty zo zmien reálnej hodnoty derivátov sa účtujú priamo do zisku/straty za účtovné obdobie ako finančné výnosy alebo náklady, ak existuje pre nich trh, inak sa preceňujú v zložkách vlastného imania.

Reálna hodnota menových forwardov sa stanoví na základe aktuálnych forwardových kurzov pre forwardy s podobnou splatnosťou.

Vložené deriváty sú oddelené od základnej zmluvy a zaobchádza sa s nimi ako so samotnými derivátmi, ak sú splnené nasledovné podmienky:

- ich ekonomické charakteristiky a riziká úzko nesúvisia s ekonomickými charakteristikami základnej zmluvy,
- samostatný nástroj s rovnakými podmienkami ako vložený derivát by spĺňal definíciu derivátu a
- hybridný (kombinovaný) nástroj nie je ocenený v reálnej hodnote, pričom zmeny z reálnej hodnoty sú vykazané v zisku/strate za účtovné obdobie.

Zabezpečenie

Zabezpečovacie účtovníctvo vykazuje eliminácie zmien v reálnych hodnotách zabezpečovacieho nástroja a zabezpečenej položky v zisku/strate za účtovné obdobie. Na účely účtovania o zabezpečení sú zabezpečenia klasifikované ako:

- zabezpečenie reálnej hodnoty (voči zmenám reálnej hodnoty s možnosťou vplyvu na zisk/stratu za účtovné obdobie),
- zabezpečenie peňažných tokov (voči premenlivosti v peňažných tokoch s možnosťou vplyvu na zisk/stratu za účtovné obdobie) alebo
- zabezpečenie čistej investície do zahraničnej prevádzky (vrátane zabezpečenia peňažnej položky účtovanej ako súčasť investície – podobné ako zabezpečenie peňažných tokov).

Na začiatku zabezpečenia Skupina vykoná formálne určenie a zdokumentovanie zabezpečovacieho vzťahu, u ktorého chce využiť účtovanie o zabezpečení, cieľov pri riadení rizík

a stratégiu na uskutočnenie zabezpečenia. Dokumentácia obsahuje identifikáciu zabezpečovacieho nástroja, zabezpečenej položky alebo transakcie, charakter zabezpečovaného rizika a spôsob, ako bude Skupina posudzovať efektívnosť zabezpečovacieho nástroja pri eliminácii expozície voči zmenám v reálnej hodnote alebo peňažných tokov zabezpečenej položky, ktoré sú priraditeľné zabezpečovaciemu riziku. Od takéhoto zabezpečenia sa očakáva, že bude vysoko efektívne pri dosahovaní eliminácie zmien v reálnej hodnote alebo v peňažných tokoch priraditeľných zabezpečovanému riziku a priebežne sa hodnotí, aby sa preukázalo, že je skutočne vysoko efektívne pre všetky obdobia finančného vykazovania, pre ktoré bolo zabezpečenie určené.

aa) Úvery a pôžičky v konsolidovanej účtovnej závierke podľa IFRS:

Úročené bankové úvery, kontokorentné účty a pôžičky sa prvotne oceňujú reálnou hodnotou a následne amortizovanými nákladmi pomocou metódy efektívnej úrokovej sadzby. Všetky rozdiely medzi výnosmi (po odpočte nákladov na transakciu) a splatením, resp. umorením úveru, sa vykazujú počas doby splácania v súlade s účtovnou zásadou Skupiny platnou pre náklady na prijaté úvery a pôžičky.

bb) Závázky z obchodného styku a iné závázky v konsolid.účtovnej závierke podľa IFRS:

Závázky z obchodného styku sa prvotne oceňujú reálnou hodnotou a následne amortizovanými nákladmi pomocou metódy efektívnej úrokovej sadzby.

cc) Rezervy v konsolidovanej účtovnej závierke podľa IFRS:

Skupina vykazuje rezervy na súčasné závázky vyplývajúce z minulých udalostí, ak je pravdepodobné, že tieto závázky bude musieť splniť. Rezervy sa oceňujú na základe najlepšieho odhadu vedenia týkajúceho sa nákladov nevyhnutných na vyrovnanie záväzku k dátumu účtovnej závierky. V prípade, že vplyv tohto prepočtu je významný, diskontujú sa.

dd) Podmienené závázky v konsolidovanej účtovnej závierke podľa IFRS:

Podmienený záväzok je možný záväzok, ktorý vyplýva z minulých udalostí, a jeho existencia bude potvrdená tým, že dôjde alebo nedôjde k jednej alebo viacerým udalostiam, ktoré nie sú plne pod kontrolou Skupiny, alebo súčasťou záväzok, ktorého ocenenie sa nedá stanoviť s dostatočnou spoľahlivosťou. Analýza podmienených záväzkov je zverejnená v týchto poznámkach ku konsolidovaným účtovným výkazom.

ee) Zisk na akciu v konsolidovanej účtovnej závierke podľa IFRS:

Spoločnosť MR Trading, a.s. uvádza vo svojej konsolidovanej výsledovke ukazovateľ Zisk na akciu, a vzhľadom na to, že spoločnosť nemá zložitú kapitálovú štruktúru (nemá potencionálne akcie), je základný ukazovateľ zhodný so zriadeným ukazovateľom EPS (earning per share). V roku 2009 výpočet ovplyvnil prechod z menovitej hodnoty akcie pôvodne v Sk na menovitou hodnotu v eurách, ale počet akcií sa nezmenil.

Podľa štandardu IAS 33 sa počíta:

- nezriadený zisk na akciu
- zriadený zisk na akciu

Zriadený zisk na akciu sa počíta z prioritných akcií + potenciálnych akcií vychádzajúc zo zisku po zdanení bez:

- dividend a tantiém
- zľavy pri emisii akcií

+ ážia pri emisii akcií

K 31.12.2014 mala Spoločnosť prepočítaných akcií pre účely výpočtu ukazovateľa Zisk na akciu (EPS) 3.503 ks v prepočítanej nominálnej hodnote na 33,20 € (rovnako aj v r. 2013).

ff) **Základný kapitál** v konsolidovanej účtovnej závierke podľa IFRS:

Základný kapitál je tvorený obchodnými podielmi v štruktúre vyššie uvedenej. Podiely na zisku prislúchajúce spoločníkom sa vykazujú ako súčasť vlastného kapitálu až do doby ich priznania vlastníkom obchodných podielov.

C. ÚPRAVY NA IAS/IFRS A APLIKÁCIA NOVÝCH A REVIDOVANÝCH IAS/IFRS

a) Aplikácia aktuálne platných štandardov IAS/IFRS a ich zavedenie:

Základné účtovné zásady použité pri zostavovaní tejto konsolidovanej účtovnej závierky sú uvedené vyššie. Účtovné zásady sa použili konzistentne s predchádzajúcim účtovných obdobím. Účinnosť niektorých nových alebo revidovaných štandardov k 1.1.2014 nemali za následok žiadne zmeny účtovných zásad Skupiny.

Štandardy, ktoré boli aplikované

Skupina v priebehu účtovného obdobia aplikovala nasledujúce nové a novelizované štandardy IFRS a interpretácie IFRIC:

- IFRS 10 Konsolidovaná účtovná závierka (účinné pre účtovné obdobia začínajúce 1. januára 2014 alebo neskôr) - dodatok pre investičné spoločnosti
- IFRS 12 Zverejnenie podielov v iných účtovných jednotkách (účinné pre účtovné obdobia začínajúce 1. januára 2014 alebo neskôr) – dodatok pre investičné spoločnosti
- IAS 27 Individuálna účtovná závierka (2011) (účinné pre účtovné obdobia začínajúce 1. januára 2014 alebo neskôr) - dodatok pre investičné spoločnosti
- IAS 32 Finančné nástroje: prezentácia - Dodatok k návodu na uplatnenie ku kompenzácii finančných aktív a záväzkov (účinné pre účtovné obdobia začínajúce 1. januára 2014 alebo neskôr)
- IAS 36 Zníženie hodnoty majetku - Dodatok k vykazovaniu spätne získateľnej hodnoty pre nefinančné aktíva (účinné pre účtovné obdobia začínajúce 1. januára 2014 alebo neskôr)
- IAS 39 Finančné nástroje: vykazovanie a oceňovanie - Dodatok k nováciám derivátov (účinné pre účtovné obdobia začínajúce 1. januára 2014 alebo neskôr).
- IFRIC 21 Odvody (účinné pre účtovné obdobia začínajúce 1. januára 2014 alebo neskôr).

Zásadné dopady týchto zmien sú nasledovné:

IFRS 10 Konsolidovaná účtovná závierka, IFRS 12 Zverejnenie podielov v iných účtovných jednotkách a IAS 27 Individuálna účtovná závierka - Dopady pre investičné spoločnosti

Dodatky umožňujú preceňovať všetky majetkové účasti špecializovaných investičných spoločností reálnou hodnotou, a to pre lepšie zobrazenie ich podnikateľskej výkonnosti a pre úľavy z podrobných konsolidačných prác. Aplikácia týchto dodatkov nemala žiadny vplyv na účtovnú závierku Skupiny.

IAS 36 Zníženie hodnoty majetku

Dodatok ruší požiadavku na zverejnenie získateľnej hodnoty pre každú jednotku generujúcu peňažné toky, pre ktorú je k nej priradená účtovná hodnota goodwillu alebo nehmotného majetku s neurčitou dobou použiteľnosti významná v porovnaní s účtovnou hodnotou goodwillu alebo nehmotného majetku s neurčitou dobou použiteľnosti pre celú účtovnú jednotku, Dodatočné informácie sú vyžadované pre ocenenie reálnou hodnotou v prípade, keď je spätne získateľná hodnota znehodnoteného majetku založená na reálnej hodnote zníženej o náklady na vyradenie. Aplikácia tohto dodatku nemala žiadny vplyv na účtovnú závierku Skupiny.

IAS 39 Finančné nástroje: vykazovanie a ocenenie

Dodatok stanovuje, že zabezpečovací nástroj sa nepovažuje za vypršaný, alebo ukončený v prípade, keď na základe zákonov alebo nariadení, sa zmluvné strany zabezpečovacieho nástroja dohodnú, že jedna alebo viac kliringových strán zamení pôvodnú zmluvnú protistranu, aby sa tak pre ne stala novou zmluvnou stranou (takzvanou centrálnou protistranou). Avšak v prípade, že zmluvné strany zamenia zmluvnú protistranu za rozdielnú protistranu, zabezpečovací nástroj sa považuje za ukončený. Aplikácia tohto dodatku nemala žiadny vplyv na účtovnú závierku Skupiny.

IFRIC 21 Odvody

Interpretácia sa zaoberá účtovaním ekonomických úbytkov uložených účtovnej jednotke vládami v súlade so zákonmi a predpismi. IFRIC 21 poskytuje nasledovný návod na vykázanie záväzku platiť odvody:

- záväzok sa vykazuje postupne, ak k udalosti zakladajúcej záväzok dochádza počas určitej doby
- ak povinnosť vzniká dosiahnutím minimálnej hranice, záväzok sa vykáže vtedy, keď sa táto hranica dosiahne.

Aplikácia tejto interpretácie nemala žiadny vplyv na účtovnú závierku Skupiny.

Vedenie skupiny predpokladá, že prijatie týchto štandardov a interpretácií nebude mať ani v budúcnosti významný vplyv na konsolidovanú účtovnú závierku Skupiny.

Štandardy, ktoré boli vydané, ale zatiaľ nie sú účinné

K dátumu schválenia tejto účtovnej závierky boli vydané, ale nie účinné, nasledovné štandardy a interpretácie:

- IFRS 7 Finančné nástroje: zverejňovanie – dodatok vyžadujúci dodatočné zverejnenia k prvotnej aplikácii IFRS 9 (účinné aplikáciou IFRS 9; táto úprava zatiaľ nebola schválená EÚ)
- IFRS 7 Finančné nástroje: zverejňovanie – dodatok vyžadujúci dodatočné zverejnenia k zabezpečovaciemu účtovníctvu vzhľadom na aplikáciu IFRS 9 (účinné aplikáciou IFRS 9; táto úprava zatiaľ nebola schválená EÚ)
- IFRS 9 Finančné nástroje: klasifikácia a oceňovanie (účinné pre účtovné obdobia začínajúce 1.1.2018 alebo neskôr; štandard zatiaľ nebol schválený EÚ)
- IFRS 10 Konsolidovaná účtovná závierka – dodatok týkajúci sa predaja alebo vkladu majetku medzi investorom a jeho pridruženým alebo spoločným podnikom (účinné pre účtovné obdobia začínajúce 1.1.2016 alebo neskôr; táto úprava zatiaľ nebola schválená EÚ)
- IFRS 10 Konsolidovaná účtovná závierka – dodatok týkajúci sa aplikácie výnimky z konsolidácie pre investičné spoločnosti (účinné pre účtovné obdobia začínajúce 1.1.2016 alebo neskôr; táto úprava zatiaľ nebola schválená EÚ)

- IFRS 11 Spoločné dohody – dodatok týkajúci sa účtovania o obstaraní podielu na spoločnej prevádzke (účinné pre účtovné obdobia začínajúce 1.1.2016 alebo neskôr; táto úprava zatiaľ nebola schválená EÚ)
- IFRS 12 Zverejňovanie podielov v iných účtovných jednotkách – dodatok týkajúci sa aplikácie výnimky z konsolidácie pre investičné spoločnosti (účinné pre účtovné obdobia začínajúce 1.1.2016 alebo neskôr; táto úprava zatiaľ nebola schválená EÚ)
- IFRS 14 Časové rozlíšenie v regulovaných odvetviach (účinné pre prvú účtovnú závierku podľa IFRS pre účtovné obdobia začínajúce 1.1.2016 alebo neskôr; táto štandard zatiaľ nebol schválený EÚ)
- IFRS 15 Výnosy zo zmlúv so zákazníkmi (účinné pre prvú účtovnú závierku podľa IFRS pre účtovné obdobia začínajúce 1.1.2017 alebo neskôr; táto štandard zatiaľ nebol schválený EÚ)
- IAS 1 Prezentácia účtovnej závierky – dodatok „Iniciatíva pre zverejňovanie informácií“ (účinné pre účtovné obdobia začínajúce 1.1.2016 alebo neskôr; táto úprava zatiaľ nebola schválená EÚ)
- IAS 16 Nehnuteľnosti, stroje a zariadenia – dodatok týkajúci sa vyjasnenia akceptovateľných odpisových metód (účinné pre účtovné obdobia začínajúce 1.1.2016 alebo neskôr; táto úprava zatiaľ nebola schválená EÚ)
- IAS 16 Nehnuteľnosti, stroje a zariadenia – dodatok prinášajúci plodiace rastliny z pôsobnosti IAS 41 (oceňovanie reálnou hodnotou) do pôsobnosti IAS16 (účinné pre účtovné obdobia začínajúce 1.1.2016 alebo neskôr; táto úprava zatiaľ nebola schválená EÚ)
- IAS 19 Zamestnanecké požitky – dodatok pre ujasnenie spôsobu priradenia príspevkov zamestnancov alebo tretích strán, ktoré sú naviazané na služby, k obdobiám služby (účinné pre účtovné obdobia začínajúce 1.6.2014 alebo neskôr)
- IAS 27 Individuálna účtovná závierka – dodatok znovu zavádza metódu vlastného imania ako možnosť pre účtovanie podielov v dcérskych, spoločných a pridružených spoločnostiach v individuálnej účtovnej závierke spoločnosti (účinné pre účtovné obdobia začínajúce 1.1.2016 alebo neskôr; táto úprava zatiaľ nebola schválená EÚ)
- IAS 28 Investície do pridružených a spoločných podnikov – dodatok týkajúci sa predaja alebo vkladu majetku medzi investorom a jeho pridruženým alebo spoločným podnikom (účinné pre účtovné obdobia začínajúce 1.1.2016 alebo neskôr; táto úprava zatiaľ nebola schválená EÚ)
- IAS 28 Investície do pridružených a spoločných podnikov – dodatok týkajúci sa aplikácie výnimky z konsolidácie pre investičné spoločnosti (účinné pre účtovné obdobia začínajúce 1.1.2016 alebo neskôr; táto úprava zatiaľ nebola schválená EÚ)
- IAS 38 Nehmotný majetok – dodatok týkajúci sa vyjasnenia akceptovateľných odpisových metód (účinné pre účtovné obdobia začínajúce 1.1.2016 alebo neskôr; táto úprava zatiaľ nebola schválená EÚ)

- IAS 39 Finančné nástroje: vykazovanie a oceňovanie – dodatok stanovujúci výnimky pri aplikácii IFRS 9 pre zabezpečovacie účtovníctvo - možnosť naďalej aplikovať požiadavky IAS 39 (účinné aplikáciou IFRS 9; táto úprava zatiaľ nebola schválená EÚ)
- IAS 41 Poľnohospodárstvo – dodatok prinášajúci plodiace rastliny z pôsobnosti IAS 41 do pôsobnosti IAS 16 (účinné pre účtovné obdobia začínajúce 1.1.2016 alebo neskôr; táto úprava zatiaľ nebola schválená EÚ)
- Ročné vylepšenia IFRS (vydané v decembri 2013 a decembri 2014)

Zásadné dopady týchto zmien sú nasledovné:

IFRS 9 Finančné nástroje: klasifikácia a oceňovanie

IFRS 9 nahrádza časť IAS 39 a redukuje kategórie finančných aktív na finančné aktíva oceňované v amortizovaných nákladoch a finančné aktíva oceňované reálnou hodnotou. Finančné nástroje sa klasifikujú pri ich prvotnom vykázaní na základe výsledkov testu biznis modelu a testu charakteristiky peňažných tokov. IFRS 9 zahŕňa voľbu preceňovať finančné aktíva reálnou hodnotou cez zisk a stratu, pokiaľ takéto oceňovanie významne znižuje nekonzistentnosť pri oceňovaní alebo prvotnom vykázaní. Účtovná jednotka môže neodvolateľne určiť pri prvotnom vykázaní či bude oceňovať akciové nástroje, ktoré nie sú určené na obchodovanie reálnou hodnotou cez ostatný komplexný výsledok, pričom iba výnos z dividend sa bude vykazovať v zisku a strate. Aplikácia tohto štandardu nebude mať vplyv na účtovnú závierku Skupiny.

Ostatné štandardy nebudú mať významný dopad na účtovnú závierku Skupiny.

b) Úpravy na IAS/IFRS a ich aplikácia:

Skupina prvý raz uplatnila IFRS v konsolidovanej účtovnej závierke zostavenej k 31.12.2009 s dátumom prechodu na IFRS k 1.1.2009. Posledná konsolidovaná účtovná závierka zostavená podľa slovenských štandardov bola zostavená za rok končiaci k 31. 12.2008.

Účtovné zásady podľa IFRS sa v mnohých oblastiach odlišujú od slovenských účtovných predpisov. Pri aplikácii IAS/IFRS vedenie Skupiny pristúpilo k nasledujúcim úpravám v konsolidovanej účtovnej závierke skupiny:

Dlhodobé pohľadávky

Podľa slovenských účtovných štandardov boli vykázané dlhodobé pohľadávky, ktoré v zmysle IAS 39 je potrebné diskontovať. Hodnota takto vzniklých finančných nákladov z diskontovania na súčasnú hodnotu u materskej spoločnosti MR Trading, a.s. – A1 za rok 2013 boli vo výške 65.005 € a za rok 2014 boli vo výške 14.559 €, a u dcérskej spoločnosti PRAKOV, spol. s r.o. – B1 za rok 2014 boli vo výške 65.757 € (za rok 2013 boli 31.319 €).

Dlhodobé záväzky

Podľa slovenských účtovných štandardov boli vykázané aj dlhodobé záväzky, ktoré tiež v zmysle IAS 39 je potrebné diskontovať. Hodnota takto vzniklých finančných výnosov z diskontovania na súčasnú hodnotu u materskej spoločnosti MR Trading, a.s. – A1 za rok 2014 boli vo výške 0 € (za rok 2013 boli vo výške 63.973 €), a u dcérskej spoločnosti PRAKOV, spol. s r.o. – B1 za rok 2014 boli vo výške 58.134 € (za rok 2013 boli 30.263 €).

Oceňovacie rozdiely

Nakoľko v individuálnej účtovnej závierke konsolidujúcej spoločnosti MR Trading, a.s. došlo k preceneniu na reálnu hodnotu všetkých podielových cenných papierov, pre účely konsolidácie došlo k stornovaniu tohoto precenenia, ktoré bolo zúčtované voči účtu 414 - Oceňovacie rozdiely z precenenia majetku a záväzkov, a voči účtu 415 - Oceňovacie rozdiely z kapitálových účastín. Jedná sa o nasledovné úpravy:

v r. 2013 celkovo o - 320.443 € + odložené dane (+ 112.298 €) = - 208.145

- za PRAKOV, spol. s r.o.-B1 o hodnotu - 945.448 € (účet 061)
- za VENET, a.s.-B2 o hodnotu + 625.005 € (účet 061)
- za odložené dane v minulosti o hodnotu + 112.298 €

v r. 2014 celkovo o - 2.317.283 € + odložené dane (- 45.061 + 468.981) = - 1.893.363 €

- za PRAKOV, spol. s r.o.-B1 o hodnotu - 768.632 € (účet 061)
- za VENET, a.s.-B2 o hodnotu + 583.081 € (účet 061)
- za odložené dane v minulosti a precenenia o hodnotu - 45.061 €
- za precenenie derivátových obchodov o hodnotu - 2.131.732 €
- za odložené dane k preceneniu derivátových obchodov o hodnotu + 468.981 €

D. POZNÁMKY K VÝKAZU FINANČNEJ POZÍCIE (K SÚVAHE)

a) Neobežné aktíva v konsolidovanej účtovnej závierke podľa IFRS:

1) Pozemky, budovy a zariadenia:

Podľa názoru vedenia účtovná hodnota pozemkov, budov a zariadení približne zodpovedá ich reálnej hodnote a to v zmysle základných riešení obsiahnutých v IAS 16. Skupina aplikuje jednotnú metódu odpisovania (viď nižšie), pričom je aplikovaná metóda odpisovania pravidelne prehodnocovaná a zohľadňovaná je významnosť daných položiek.

1. Spôsob ocenenia dlhodobého nehmotného a hmotného majetku vytvoreného vlastnou činnosťou (súčasť vlastných nákladov):

- priame náklady
- výrobná réžia
- správna réžia

2. Odpisové metódy používané pri dlhodobom majetku:

- na základe odpisového plánu stanovených *rovnomerne* (lineárne)
- na základe odpisového plánu stanovených *zrýchlene* (degresívne) u niektorých menších zložiek majetku
- na základe životnosti *rovnomernou* (lineárnou) *metódou* mesačne účtované
- na základe výpočtu daňových odpisov a aj účtované jeden krát ročne (rovnajúce sa v absolútnej výške) *rovnomernou* (lineárnou) *metódou* u niektorých malých dcérskych spoločností u nevýznamných strojov a zariadení
- na základe výpočtu daňových odpisov a aj účtované jeden krát ročne (rovnajúce sa v absolútnej výške) *zrýchlenou* (degresívnou) *metódou* u niektorých malých dcérskych spoločností u nevýznamných strojov a zariadení

Pohyby dlhodobého hmotného majetku

	Pozemky a budovy	Stroje a zariadenia	Nedokon- čené investície	Spolu
Obstarávacia cena	8 001 657	782 269	15 095	8 799 021
k 1.1.2013	0	-729 210	0	-729 210
oprávky k 1.1.2013	8 039	1 759	0	9 798
prírastok	8 039	1 759		9 798
- obstaraním				
- aktiváciou následných nákladov				
- podnikovými kombináciami				
vyraďenie				
odpisy		17 003		17 003
zmeny z prevodu zásob a nehnuteľností využívaných vlastníkom do stavu nehnuteľností investičného charakteru				
zmeny v dôsledku prepočtu zahraničných jednotiek	0	-815		-815
iné zmeny - presuny	0			
Zostatková cena	8 009 696	37 000	15 095	8 061 791
k 31.12.2013				
Obstarávacia cena	8 009 696	722 616	15 095	8 747 407
k 1.1.2014	0	-685 616	0	-685 616
oprávky k 1.1.2014	0	0	0	
prírastok				
- obstaraním				
- aktiváciou následných nákladov				
- podnikovými kombináciami				
vyraďenie				
odpisy	0	16 501		16 501
zmeny z prevodu zásob a nehnuteľností využívaných vlastníkom do stavu nehnuteľností investičného charakteru	-8 009 696			-8 009 696
zmeny v dôsledku prepočtu zahraničných jednotiek	0	-55		-55
iné zmeny - presuny	0			
Zostatková cena		20 444	15 095	35 539
k 31.12.2014				

V priebehu období, za ktoré spoločnosť vykazuje dosiahnuté hodnoty, nedošlo ku strate vyplývajúcej zo zníženia hodnoty žiadneho hmotného aktíva a nedošlo ani ku spätnej úprave, či stornu, skôr uskutočnených znížení hodnôt. Skupina neuskutočnila ani výnimočný odpis určitého hmotného aktíva. Technické zhodnotenia sú riadne zachytené v ocenení dlhodobých hmotných aktív a opravy sú účtované rovno do nákladov.

Dlhodobý hmotný majetok konsolidujúcej spoločnosti MR Trading, a.s. je poistený pre prípad škôd spôsobených krádežou, odcudzením a vandalizmom na poistnú sumu vo výške 1.140 tis. € (za rok 2013 vo výške 1.140 tis. €).

Na dlhodobý majetok nie je zriadené žiadne obmedzujúce právo na nakladanie s majetkom. K 31.12.2013 sa neužíva žiadny majetok, pri ktorom by nebolo zapísané vlastnícke právo do katastra nehnuteľností.

2) Aktíva držané na predaj v nehnuteľnostiach:

Konsolidovaná skupina vykazuje v r. 2014 Aktíva držané na predaj, ktoré sú tvorené pozemkami v reálnej hodnote 8.140.441 €, a ide o investície v nehnuteľnostiach, ktoré sú určené na developerské projekty. Vedenie Spoločnosti sa aktívne usiluje o realizáciu predaja a očakáva, že sa podarí skončiť predaj do jedného roka.

3) **Nehmotné aktíva:**

Účtovná hodnota nehmotných aktív približne zodpovedá ich reálnej hodnote podľa názoru vedenia. Tento nehmotný majetok má časovo obmedzenú životnosť, počas ktorej sa odpisuje.

Goodwill

V roku 2001 došlo k odpisu negatívneho goodwillu, respektíve zisku z výhodnej kúpy u spoločnosti PRAKOV, spol. s r.o. (B1) v plnej výške hneď v roku vzniku v sume 155.432 €.

V roku 2002 došlo k odpisu negatívneho goodwillu, respektíve zisku z výhodnej kúpy u spoločnosti VENET, a.s. (B2) v plnej výške hneď v roku vzniku v sume 35.785 €.

Pohyby dlhodobého nehmotného majetku

	Software	Oceniteľné práva	Ostatný nehmotný majetok	Spolu
<i>Obstarávacia cena</i>				
k 1.1.2013	66 299	3 063	0	69 362
oprávky k 1.1.2013	-58 547	-3 063	0	-61 610
prírastok	0	0	0	
- obstaraním				
vyradenie				
odpisy	5 814			5 814
zmeny v dôsledku prepočtu zahraničných jednotiek	-43			-43
iné zmeny - presuny	43			43
<i>Zostatková cena</i>				
k 31.12.2013	1 938			1 938
<i>Obstarávacia cena</i>				
k 1.1.2014	66 256	3 063	0	69 319
oprávky k 1.1.2014	-64 318	-3 063	0	-67 381
prírastok	0	0	0	
- obstaraním				
vyradenie				
odpisy	1 938			1 938
zmeny v dôsledku prepočtu zahraničných jednotiek	-43			-43
iné zmeny - presuny	43			43
<i>Zostatková cena</i>				
k 31.12.2014				

Skupina nemá žiadne náklady na výskum a vývoj.

4) **Podiely v konsolidovaných spoločnostiach a ostatné podiely:**

Konsolidovaná účtovná závierka obsahuje účtovné závierky spoločnosti a subjektov, ktoré ovláda (už len dcérske spoločnosti).

a) Výška podielov na výsledku hospodárenia v konsolidovanom celku:

Konsolidovaný celok v r. 2014 / 2013

Dcérska spoločnosť spoločnosti A1	Dátum vstupu dcérskej spoločnosti do KC	% podiel materského podniku	Výsledok hospodárenia v € (zisk +, strata -) v individuálnych ÚZ	Podiel na VH v €
PRAKOV, s.r.o. - B1	od 15.6.1992 až do 11.12.2001	65% až do 100,0%	8.013/13.593 tis. Kč (291.001/523.211 €)	291.001/523.211
VENET, a.s. - B2	30.8.2001	100,0%	-1.957/-2.929	-1.957/-2.929
		%	-/-	0/0
Celkom		X	+289.044/+520.282	+289.044/+520.282

Dosiahnutý zisk/strata z dôvodu predaja majetku medzi spoločnosťami v KC:

V priebehu sledovaného obdobia nedošlo k predaju žiadnej majetkovej zložky medzi spoločnosťami zahrnutými do KC (konsolidovaného celku).

1. Zmeny spôsobov:

- oceňovania – pri výpočte odloženej dane došlo ku zmene použitia daňovej sadzby (od r. 2003 vo výške 19%, v r. 2012 vo výške 23% v SR, a od r. 2013 vo výške 22% + od r. 2009 vo výške 19%, v r. 2008 bola 20%, r. 2007 bola 21%, v r. 2005-2006 bola 24% v ČR) – a prechod na menu EURo od 1.1.2009
- členenia – dôslednejšie odlišovanie dlhodobého a krátkodobého majetku od 1.1.2009 aj v zložkách časového rozlíšenia a rezervách
- postupov účtovania – prechod na uplatňovanie pravidiel účtovania rezerv a opravných položiek systémom priameho výsledkového určenia podľa druhu rezervy a opravnej položky od r. 2007;
- usporiadania položiek konsolidovanej účtovnej závierky - podľa IFRS od r. 2009 a obsahové vymedzenie týchto položiek proti predchádzajúcemu účtovnému obdobiu: Konsolidovaná súvaha a konsolidovaný výkaz ziskov a strát boli upravené pre potreby IAS/IFRS od r. 2012, nakoľko došlo k redukovaniu nepotrebných položiek z predošlých rokov konsolidácie. Takže Konsolidovaná súvaha, resp. Konsolidovaný výkaz finančnej pozície bol redukovaný od roku 2012 o:
 - položku „Kurzové rozdiely z prepočtu na menu prezentácie“, kde sa zúčtovali za r. 2007 a 2008 rozdiely z prepočtu na menu euro po prechode k 1.1.2009 a od r. 2012 sa už zas táto položka vynechala
 - a v r. 2014 bol pridaný riadok na prezentáciu s názvom „Aktíva držané na predaj“, nakoľko v tomto roku sa vyskytla situácia na vykázanie aj tejto položky

2. Odlišné ocenenie oproti pôvodne používaným spôsobom oceňovania bolo použité v prípadoch špecifických pre IAS/IFRS. Ide hlavne o ocenenie reálnou hodnotou u dlhodobých pohľadávok a záväzkov, kedy sa tieto hodnoty diskontujú na súčasnú hodnotu, a to od r. 2009.

b) Metódy oceňovania jednotlivých položiek v konsolidovanej účtovnej závierke:

1.) Postup zahrňovania ÚJ do KC:

Konsolidujúca spoločnosť by použila nepriamu metódu zostavenia konsolidovanej účtovnej závierky, tj. postupne, keby sa zostavovala konsolidovaná účtovná závierka za nižšie skupiny - nižšie konsolidačné celky (KC) a tieto by sa zahrnuli do vyšších skupín - vyšších KC).

Odôvodnenie doplnenia konsolidovaných výkazov o ďalšie položky:

- pre r. 2013 nedošlo k doplneniu konsolidovaných výkazov, len v Poznámkách ku konsolidovanej účtovnej závierke došlo k hlbšiemu rozčleneniu krátkodobých obchodných pohľadávok a záväzkov, kde sa oddelili forwardové operácie.

2.) Metódy a postupy konsolidácie:

1. metóda úplnej konsolidácie (v zmysle IFRS 3 a IFRS 10):

a) použitá metóda konsolidácie kapitálu

- akvizičná metóda

b) deň prvej konsolidácie kapitálu bol stanovený:

- ku dňu, kedy sa stala ÚJ dcérskou ÚJ (nastalo ovládanie)

c) zloženie aktívnych a pasívnych konsolidačných rozdielov, ktoré sú goodwillom alebo dočasne ziskom z výhodnej kúpy a ich významné zmeny v porovnaní s predchádzajúcim účtovným obdobím:

- podľa IFRS 1.15 a Appendixu B sa nemusí znovu prepočítavať konsolidačný rozdiel vzniknutý z konsolidácie kapitálu pred 1.1.2004 v našom prípade (teda 2 roky pred prvým prijatím IAS/IFRS) a preto sa nanovo prepočítava z dostupných údajov, nakoľko dostupnosť údajov naznačuje, že skutočné ovládanie nastalo až po 1.1.2005
- a preto bol moment prvej konsolidácie určený u jednotlivých spoločností v konsolidačnom celku určený nasledovne:

- moment 1. konsolidácie kapitálu medzi A1 (MR Trading, a.s.) a B1 (PRAKOV, spol. s r.o.) bol stanovený momentom, kedy nastalo faktické ovládanie dcérskeho podniku B1 v konsolidačnom celku, t.j. k 31.12.2001 a je zohľadnená tiež skutočnosť, že momentom obstarania podielu je 11.12.2001, teda deň obstarania rozhodujúceho podielu
- moment prvej konsolidácie kapitálu medzi A1 a B2 (VENET, a.s.) bol stanovený momentom, kedy nastalo faktické ovládanie dcérskeho podniku B2 v konsolidačnom celku, t.j. k 31.12.2002, a je zohľadnená tiež skutočnosť, že momentom obstarania podielu je 3.5.2002, teda deň obstarania rozhodujúceho podielu, ale vzhľadom k dostupnosti údajov sa uplatnilo pravidlo podľa IFRS 1.15 a Appendixu B, teda momentom prvého ovládania dcérskej účtovnej jednotky

d) ocenenie nekontrolných podielov:

- reálnou hodnotou (ak je dostupná trhová cena)
- pomerným podielom nekontrolných podielov na čistom identifikovateľnom majetku

KONSOLIDÁCIA KAPITÁLU v KC:

- informácia o zistení goodwillu u **PRAKOV, spol. s r.o. – B1:**

Prvá konsolidácia kapitálu sa vykonala ku dňu prvého zahrnutia dcérskej účtovnej jednotky do konsolidovanej účtovnej závierky, t.j. k 31.12.2001. Vzhľadom na to, že

- MR Trading, a.s. je ovládajúcou osobou v tejto účtovnej jednotke nákupom 35%, predajom a nákupom na 80% akcií a dokúpením na 100%-tný podiel od 11.12.2001,
- uzatvorením nákupnej transakcie 15.6.1992, 15.2.1994, 17.5.1995, 30.6.1999, 27.11.2000 a 11.12.2001 dokúpením posledných 20% (spätným odkúpením)
- k 31.12.2001 došlo k úplnému ovládnutiu.

Významné zmeny oproti predchádzajúcemu obdobiu

Pri konsolidácii PRAKOV, spol. s r.o. dochádzalo k navýšeniu základného imania k 30.6.1999 z 400 tis. Kč na 7.500 tis. Kč z vlastných zdrojov a 27.11.2000 sa navýšilo základné imanie na 16.000 tis. Kč tiež z vlastných zdrojov. Zmenila sa aj adresa sídla spoločnosti od 17.5.1995 z Prahy do Olomouca, a v dôsledku nárastu vlastného imania a ocenenia majetku v individuálnej účtovnej závierke materskej spoločnosti z dôvodu zmeny kurzu českej koruny, dochádza k úpravám precenenia.

Výpočet goodwillu (v €)

Účtované položky	Suma (v €)
Účtovná hodnota investície u materskej spoločnosti (260+140-80+4.600) =4.920 tis. Kč, tj. kurzom 31,980 Kč/1,- €	153.846
Vlastné imanie dcérskej spoločnosti k 31.12.2001	860.423
Z toho 100 % při brutto nadobudnutiach postupne	309.278
Prebytok nadobúdateľa (zisk z výhodnej kúpy)	-155.432

Zisk z výhodnej kúpy bol zúčtovaný do výnosov hneď v prvom roku vzniku (v r. 2001).

Konsolidácia v bežnom roku (2014)

Konsolidačná operácia	Suma (v €)
Vylúčenie účtovnej hodnoty investície	153.846
Úpravy z precenenia obstarávacej hodnoty v individuálnych výkazoch materskej spoločnosti 153.846 (obstarávacia historická cena) – 177.393 (suma vykázaná u A1 v r. 2014) = - 23.547 aj v minulých rokoch	
Preúčtovanie do nerozdelených ziskov	- 23.547
Materská spoločnosť MR Trading, a.s. je jediným vlastníkom spoločnosti PRAKOV, spol. s r.o., takže pri jej konsolidácii nevznikajú žiadne nekontrolné podiely.	

- informácia o zistení goodwillu u **VENET, a.s. – B2:**

Prvá konsolidácia kapitálu sa vykonala ku dňu prvého zahrnutia dcérskej účtovnej jednotky do konsolidovanej účtovnej závierky, t.j. k 31.12.2002. Vzhľadom na to, že

- MR Trading, a.s. je ovládajúcou osobou v tejto účtovnej jednotke nákupom 2x50% akcií, teda 100%-tného podielu od 30.8.2001, kedy došlo ku schváleniu valným zhromaždením,
- uzatvorením nákupnej transakcie 3.5.2002 a 11.4.2002, a
- k 31.12.2002 došlo k úplnému ovládnutiu.

Významné zmeny oproti predchádzajúcemu obdobiu

Pri konsolidácii spoločnosti VENET, a.s. došlo k významným zmenám predajom 7% podielu akcií dňa 31.7.2014 (14 ks akcií za 601.439 € a dopad do vlastného imania predstavoval 61.866 €, nakoľko hodnota tohoto nekontrolného podielu v účtovnom ocenení bol 539.573 €), spoločnosti Sitno Holding Real Estate, a.s. Nakoľko si MR Trading, a.s. zachoval kontrolu v spoločnosti, nevykonali sa z tohoto dôvodu žiadne úpravy goodwillu. Zmenila sa aj adresa sídla spoločnosti od 12.8.2005, a v dôsledku nárastu vlastného imania a ocenenia majetku v individuálnej účtovnej závierke materskej spoločnosti z dôvodu zmeny kurzu českej koruny, dochádza k úpravám precenenia.

Výpočet goodwillu (v €)

Účtované položky	Suma (v €)
Účtovná hodnota investície u materskej spoločnosti	23.968
Vlastné imanie dcérskej spoločnosti k 31.12.2002	59.753
Z toho 100 %	59.753
Prebytok nadobúdateľa (zisk z výhodnej kúpy)	-35.785

Zisk z výhodnej kúpy bol zúčtovaný do výnosov hneď v prvom roku vzniku (v r. 2002).

Konsolidácia v bežnom roku (2014)

Konsolidačná operácia	Suma (v €)
Vylúčenie účtovnej hodnoty investície	23.968
Úpravy z precenenia obstarávacej hodnoty v individuálnych výkazoch materskej spoločnosti 23.968 (obstarávacia historická cena) – 33.194 (suma vykázaná u A1 v r. 2014) = - 9.226 a v bežnom roku vykázaných u A1 aj kurzové zaokrúhlenie - 6 => -9.226 – 6 = -9.232 je celkové precenenie do roku 2014	- 9.232
Preúčtovanie do nerozdelených ziskov (-9.226 - 6)	- 9.232
Odúčtovanie vzájomných pohľadávok a záväzkov z pôvodnej pôžičky neskoršie kapitalizovanej do kapitálových fondov (z čoho 7%, teda 581.000 € do nekontrolných podielov)	- 8.300.000
Zrušenie precenenia v individuálnej ÚZ materskej spoločnosti (kurzová strata) do nerozdelených ziskov	+ 2.324

Výpočet nekontrolných podielov v €

v €	Údaje zo súvahy DP B2 k 31.12.2002	Podiel MP k 31.12.2002 100%	Nekontrolné podiely 0%	Údaje zo súvahy DP B2 k 31.07.2014	Prírastok od 12/02 do 07/14	Nekontrolné podiely 0%	Údaje zo súvahy DP B2 k 31.12.2014	Nekontrolné podiely 7%	Prír.nekotr. pod.od 07/14 do 12/14
Základné imanie	23 968	23 968	0	33 200	9 232	0	33 200	2 324	2 324
Kapitál. Fondy*	0	0	0	8 300 000	8 300 000	0	8 300 000	581 000	581 000
Rezervné fondy	0	0	0	6 639	6 639	0	6 639	465	465
VH min. obd.	35 785	35 785	0	-631 650	-667 435	0	-631 650	-44 216	-44 286
VH bež.úč.obd.*	0	0	0	-1 002	-1 002	0	-1 957	-137	-67
Celkom VI	59 753	59 753	0	7 707 187	7 647 434	0	7 706 232	539 436	539 436

* - VH minulých období sa za minulé roky v skutočnosti vykazoval vo VH bežného obdobia

93 % väčšinový podiel na vlastnom imaní VENET, a.s.

7 % nekontrolné podiely na vlastnom imaní VENET, a.s.

2. metóda podielovej konsolidácie (v zmysle IAS 31): nebola použitá táto metóda

3. metóda vlastného imania (v zmysle IAS 28): *nebola použitá táto metóda*

- odôvodnenie nepoužitia metódy vlastného imania – jediná pridružená spoločnosť ETF-MRT, spol. s r.o. (B3), od 1.1.2012 vstúpila do likvidácie, a konsolidujúca spoločnosť stratila vplyv na pridružený podnik, a ukončená bola k 3.5.2012 a výmaz bol k 22.6.2013

5) Dlhodobé pohľadávky v konsolidovanej účtovnej závierke podľa IFRS:

Konsolidovaná účtovná závierka obsahuje pohľadávky a záväzky subjektov, ktoré zahrňuje do konsolidovaného celku po vylúčení vzájomných vzťahov v Skupine.

Dlhodobé pohľadávky z obchodného styku tvoria nasledujúce položky:

- dlhodobé pohľadávky z derivátových operácií vo výške 1.713.436 € u MR Trading, a.s. (A1) a 825.428 € (22.639.372 Kč) u PRAKOVA, spol. s r.o. (B1) len v roku 2013, a v roku 2014 vo výške celkom 488.719 € - jedná sa o zmenu spôsobu vykazovania derivátových oprácií, pričom spoločnosť PRAKOV, spol. s r.o. (B1) používa prevažne komoditné deriváty (swapy), ktoré vedie v podsúvahovej evidencii a materská spoločnosť MR Trading, a.s. (A1) má prevažne len menové forwardy, ktoré preceňuje do vlastného imania a túto evidenciu tiež previedli do podsúvahovej evidencie a pre r. 2014 sú tu doúčtované aj straty z komoditných derivátov
- dlhodobé ostatné finančné pôžičky vo výške 0 € (v roku 2013 vo výške 167.100 €)
- dlhodobé poskytnuté preddavky mimo konsolidovaný celok vo výške 767 € u MR Trading, a.s. (A1) a 793 € (22 tis. Kč) u PRAKOVA, spol. s r.o. (B1) (v roku 2013 vo výške celkom 767 € u MR Trading, a.s. (A1) a 802 € (22 tis. Kč) u PRAKOVA, spol. s r.o. (B1))
- dlhodobé náklady budúcich období vo výške 76 € (v roku 2013 vo výške 767 €)

teda celkom za KC vo výške 490.355 €, v súčasnej hodnote 490.355 € (v roku 2013 vo výške 2.541.200 €, v súčasnej hodnote 2.444.876 €).

Štruktúra dlhodobých pohľadávok je uvedená v nasledujúcej tabuľke:

Dlhodobé pohľadávky v súčasnej hodnote	k 31. 12. 2014 €	k 31. 12. 2013 €
obchodné pohľadávky a preddavky	1 560	1 481
iné pohľadávky z derivátových operácií	488 719	2 442 671
pôžičky	0	0
náklady budúcich období	76	724
spolu	490 355	2 444 876

Podľa názoru vedenia účtovná hodnota pohľadávok z obchodného styku a ostatných pohľadávok približne zodpovedá ich reálnej hodnote, čo je zohľadnené aj diskontovaním na súčasnú hodnotu.

b) Obežné aktíva v konsolidovanej účtovnej zavierke podľa IFRS:6) Zásoby

Na zásoby nie je zriadené žiadne záložné právo.

Spôsob ocenenia zásob vytvorených vlastnou činnosťou, keby také prípady nastali:

- podľa skutočnej výšky nákladov, v zložení:
- priame náklady
 - časť nepriamych nákladov (výrobných a správnych)
- vlastnými nákladmi podľa operatívnych kalkulácií, v zložení:
- priame náklady
 - časť nepriamych nákladov (výrobných)

Zásoby nie sú poistené a sú tvorené tovarom pre oblasť nakladania s odpadmi a preddavkami na tento tovar.

Výrobná réžia sa do vlastných nákladov zahŕňa v závislosti od stupňa rozpracovanosti týchto zásob. Správna réžia je súčasťou vlastných nákladov v malosériovej výrobe, ak výrobný cyklus trvá viac ako jeden rok. Súčasťou vlastných nákladov nie sú úroky z cudzích zdrojov.

Toto ocenenie sa upravuje o zníženie hodnoty zásob.

7) Krátkodobé obchodné a iné pohľadávky a pôžičky

Konsolidovaná účtovná zvierka obsahuje pohľadávky a záväzky subjektov, ktoré kontroluje po vylúčení vzájomných vzťahov.

Materská spoločnosť MR Trading, a.s. má na zabezpečenie kontokorentného úveru v ČSOB, a.s. založené pohľadávky v hodnote 791.118 € (za r. 2013 vo výške 862.094 €), a ešte ďalšie ručenie obdobné ako v TB, a.s., teda bianko zmenkou a zárukou od dcérskej spoločnosti PRAKOV, spol. s r.o. – B1. Dcérska spoločnosť PRAKOV, spol. s r.o. – B1 má založené niektoré pohľadávky voči ČSOB, a.s. v súvislosti s úverovým rámcom v objeme cca 147 mil. Kč, t.j. 5.302.776 € (za r. 2013 vo výške cca 168 mil. Kč, t.j. 6.125.351 €), kde ako ďalšie ručenie je zárukou od materskej spoločnosti MR Trading, a.s. – A1.

Štruktúra krátkodobých pohľadávok je uvedená v nasledujúcej tabuľke:

Krátkodobé pohľadávky v brutto hodnote	k 31. 12. 2014 €	k 31. 12. 2013 €
obchodné pohľadávky	2 935 941	2 639 011
iné pohľadávky (hlavne z derivátových operácií)	2 599 224	5 101 389
pôžičky	457 418	457 418
spolu	5 992 583	8 197 818

Vývoj *opravnej položky* v priebehu účtovného obdobia je zobrazený v nasledujúcej tabuľke:

Účtovné obdobie (rok 2014)

Pohľadávky krátkodobé	Stav opravnej položky k 31.12.2013	Tvorba opravnej položky	Zúčtovanie opravnej položky z dôvodu zániku opodstatnenosti	Zúčtovanie	Stav opravnej položky k 31.12.2014
				opravnej položky z dôvodu vyradenia majetku z účtovníctva	
a	b	c	d	e	f
Pohľadávky z obchodného styku	38 174	52 404	38 016	158	52 404
Iné pohľadávky - pôžičky	97 216	85 751			182 967
Pohľadávky spolu	135 390	138 155	38 016	158	235 371

Iné pohľadávky z derivátových operácií predstavujú od roku 2014 zostatok medzi derivátovými pohľadávkami a derivátovými záväzkami, a nie je tvorená k nim opravná položka. Tieto pohľadávky predstavujú hlavne pohľadávky z titulu forwardových operácií s ČSOB a UCB z menových derivátov, a swapových operácií z komoditných derivátov, ktoré sú ocenené tržnou hodnotou.

Opravná položka k pôžičkám je tvorená už od roku 2013.

Veková štruktúra krátkodobých pohľadávok je uvedená v nasledujúcej tabuľke:

	k 31. 12. 2014	k 31. 12. 2013
	€	€
pohľadávky v lehote splatnosti	5 939 458	8 032 329
pohľadávky po lehote splatnosti	53 125	165 489
spolu	5 992 583	8 197 818

Podľa názoru vedenia účtovná hodnota pohľadávok z obchodného styku a ostatných pohľadávok približne zodpovedá ich reálnej hodnote.

Opis predmetu záložného práva

a	Bežné účtovné obdobie	
	Hodnota predmetu	Hodnota pohľadávky
Pohľadávky kryté záložným právom alebo inou formou zabezpečenia	6 093 894	3 511 590
Hodnota pohľadávok, na ktoré sa zriadilo záložné právo	x	10 498 458
Hodnota pohľadávok, pri ktorých je obmedzené právo s nimi nakladať	x	0

8) Ostatné obežné aktíva

Ide o tieto položky:

	31. 12. 2014	31. 12. 2013
	€	€
náklady budúcich období	8 350	14 373
príjmy budúcich období	0	33
spolu	8 350	14 406

9) Peniaze a peňažné položky

Ako finančné účty sú vykázané peniaze v pokladnici a účty v bankách. Účtami v bankách môže Skupina voľne disponovať.

c) Vlastné imanie v konsolidovanej účtovnej závierke podľa IFRS:

10) Vlastné imanie

Základné imanie

Spoločnosť je podľa slovenskej legislatívy povinná vyplácať podiely na zisku, ak to schváli najvyšší orgán Spoločnosti, teda valné zhromaždenie.

Upísané základné imanie spoločnosti MR Trading, a.s. pozostáva z kmeňových akcií v listinnej podobe na meno v nasledovnej štruktúre:

Počet emitovaných kmeňových akcií v obehu: (platí od roku 2009, zapísané v OR v r. 2010)

Typ akcie	Počet	Menovitá hodnota 1 ks v €	Kmeňová hodnota v €
listinné na meno	247	331,94 €	81 989,18 €
listinné na meno	1 033	33,20 €	34 295,60 €
			116 284,78 €
počet akcií v 33,20 € nominálnej hodnote	3.503 ks		

Pôvodne do r. 2009 bolo tiež 3.503 ks akcií v nominále po 1.000 Sk za 1 akciu, a po prepočte na menu euro bola hodnota základného imania na úrovni 116.278 €, nakoľko vyššie uvedená štruktúra základného imania bola zapísaná v obchodnom registri až v priebehu roku 2010.

Všetky akcie sú splatené a Spoločnosť nedrží žiadne vlastné obchodné podiely. Žiadne akcie nie sú vyhradené na vydanie na základe opcie a predajných zmlúv. Spoločnosť nemá žiadne prioritné akcie ani prísluhy na potencionálne akcie, či zľavy, či ponuky na úpis.

Fondy a oceňovacie rozdiely

Kapitálové fondy Spoločnosti sú tvorené štatutárnymi fondami (v r. 2014 vo výške 63.746 € a 8.300.000 € zo zvýšenia vkladu vo VENETE mimo základné imanie), a rezervné fondy sú tvorené rezervným fondom na krytie strát spoločností v konsolidačnom celku (v r. 2014 vo výške 556.476 € korigované znížením o nekontrolné podiely po predaji 7% podielu v spoločnosti PRAKOV, spol. s r.o. vo výške 465 € a konsolidačnou úpravou vo výške 35.311 €). Oceňovacie rozdiely v konsolidovanej účtovnej závierke vznikli v roku 2013 z titulu preceňovania derivátov komoditných a menových vo výške 6.231 € a v roku 2014 vo výške - 882.001 €.

Kurzové rozdiely z prepočtu zahraničných jednotiek

Pri prevode zahraničných jednotiek na funkčnú menu vzniká kurzový rozdiel z prepočtu výmenných kurzov platných k dátumu zostavenia výkazu finančnej pozície u majetku a záväzkov, priemerného výmenného kurzu za dané obdobie u výnosov a nákladov, a výmenného kurzu platného k dátumu uskutočnenia účtovnej operácie u ostatných položiek vlastného imania.

Spôsob uplatnený pri prepočte údajov v cudzích menách na euro je lineárnou metódou:

Kurzový rozdiel vzniknutý medzi jednotlivými položkami použitý pre prepočet výkazu komplexného výsledku a výkazu finančnej pozície, ako aj zložiek vlastného imania, je uvedený vo výkaze zmien vo vlastnom imaní a predstavuje kurzový rozdiel z prepočtu zahraničných jednotiek za jednotlivé roky.

Nekontrolné podiely

Nekontrolné podiely predstavujú podiel na vlastnom imaní Skupiny, ktorý prislúcha nekontrolným akcionárom a spoločníkom v dcérskych spoločnostiach. Skupina takéto nekontrolné podiely má len v dcérskej spoločnosti VENET, a.s. vo výške 7%.

Rozdelenie VH predchádzajúcich účtovných období v individuálnych účtovných závierkach spoločností v konsolidovanom celku: (v € za roky 2012 / 2013)

- v konsolidujúcej ÚJ (MR Trading, a.s. - A1):

Druh prídelu (úhrady)	Suma v r. 2012 / 2013
Zisk k rozdeleniu: (z toho)	197.950 / 394.866
- tantiémy členom dozornej rady	5.320 / 5.320
- prídel do nerozdeleného zisku minulých rokov	192.630 / 389.546
- dividendy spoločníkom	- / -

- v dcérskom podniku (PRAKOV, spol. s r.o.- B1):

Druh prídelu (úhrady)	Suma (v tis. Kč/€) v r. 2012 / 2013
Zisk k rozdeleniu: (z toho)	12.547(498.906)/13.593(523.211)
- prídel do nerozdeleného zisku minulých rokov	47(1.869)/ 93(31.551)
- dividendy spoločníkovi	12.500(497.037)/13.500(491.660)

- v dcérskom podniku (VENET, a.s.- B2):

Druh prídelu (úhrady)	Suma (v €) v r. 2012 / 2013
Zisk k rozdeleniu: (z toho)	+ 2.664 / - 2.929
- prídel na neuhradenú stratu minulých rokov	+ 2.664 / - 2.929

d) **Závazky** v konsolidovanej účtovnej závierke podľa IFRS:

11) **Dlhodobé a krátkodobé záväzky**

Štruktúra dlhodobých a krátkobých záväzkov je uvedená v nasledujúcej tabuľke:

Krátkodobé záväzky	k 31. 12. 2014	k 31. 12. 2013
	€	€
obchodné záväzky	1 471 877	2 536 472
iné záväzky (hlavne z derivátových operácií)	2 330 862	5 101 389
spolu	3 802 739	7 637 861
Dlhodobé záväzky		
v súčasnej hodnote		
obchodné záväzky	0	561
iné záväzky (hlavne z derivátových operácií)	1 462 516	2 392 418
pôžičky od akcionára	6 050 000	6 050 000
spolu	7 512 516	8 442 979

Iné krátkodobé a dlhodobé záväzky boli tvorené v r. 2013 z rozhodujúcej časti záväzkami z forwardových operácií voči ČSOB a UCB, ktoré sú ocenené tržnou hodnotou. Od roku 2014 prešla evidencia týchto derivátových pohľadávok a derivátových záväzkov do podsúvahy a zostal len zisk a strata z precenenia komoditných a menovitých derivátov nere realizovaných.

Tieto derivátové pohľadávky a záväzky v operatívnej evidencii PRAKOVa predstavujú:

- dlhodobé pohľadávky vo výške 51.719 tis. Kč, t.j. 1.864.756 €
- krátkodobé pohľadávky vo výške 147.730 tis. Kč, t.j. 5.326,483 €
- dlhodobé záväzky vo výške 45.753 tis. Kč, t.j. 1.649.648 €
- krátkodobé záväzky vo výške 141.900 tis. Kč, t.j. 5.116.279 €
- a rozdiel medzi pohľadávkami a záväzkami vo 425.312 €, vykázané v pohľadávkach

Derivátové pohľadávky a záväzky v operatívnej evidencii MR Tradingu predstavujú:

- pohľadávky vo výške 9.839.737 €
- záväzky vo výške 8.838.775 €
- a rozdiel medzi pohľadávkami a záväzkami vo 1.000.962 €, vykázané v pohľadávkach

Štruktúra záväzkov (okrem úverov, rezerv a daňových záväzkov) podľa zostatkovej doby splatnosti je uvedená v nasledujúcej tabuľke:

	k 31. 12. 2014	k 31. 12. 2013
	€	€
záväzky po lehote splatnosti	1 788	610 074
záväzky so zostatkovou dobou splatnosti do 1 roka	3 800 951	7 027 787
spolu krátkodobé záväzky	3 802 739	7 637 861
záväzky so zostatkovou dobou splatnosti 1 až 5 rokov	7 512 516	8 442 979
záväzky so zostatkovou dobou splatnosti dlhšou ako 5 rokov	0	0
spolu dlhodobé záväzky	7 512 516	8 442 979

Účtovná hodnota týchto záväzkov sa približne rovná ich reálnej hodnote.

Podľa slovenskej legislatívy sa tvorí Sociálny fond, ktorý sa podľa zákona o sociálnom fonde tvorí povinne na ťarchu nákladov a časť sa môže vytvárať zo zisku. Tento sociálny fond je vykázaný ako krátkodobý záväzok spolu so záväzkami voči zamestnancom. Sociálny fond sa podľa zákona o sociálnom fonde čerpá na sociálne, zdravotné, rekreačné a podobné potreby zamestnancov.

Tvorba a čerpanie Sociálneho fondu v priebehu účtovného obdobia je znázornené v nasledujúcej tabuľke:

	31. 12. 2013	31. 12. 2012
	€	€
stav k 1. januáru	20 522	24 370
tvorba na ťarchu nákladov	4 970	5 807
čerpanie	11 493	9 655
stav k 31. decembru	13 999	20 522

V Skupine už od r. 2009 si formou finančného prenájmu neobstaráva nikdo aktíva. Reálna hodnota záväzkov a pohľadávok Skupiny z prenájmu sa približne rovná ich účtovnej hodnote. Záväzky a pohľadávky Skupiny z finančného prenájmu sú zabezpečené vlastníckym právom prenajímateľa k prenajatému majetku.

12) **Dlhodobé a krátkodobé úvery**

Prehľad o bankových úveroch je uvedený v nasledujúcej tabuľke:

	men a	ročný úrok %	splatnosť	stav 31.12.2014 €	stav 31.12.2013 €
kontokorent.úver-MR Trading, a.s.	€	EURIBOR+1,8%	31.12.2015	0	178 368
krátkodobá fin.výpomoc-PRAKOV, s.r.o.			31.12.2015	129 836	0
kontokorent.úver-PRAKOV, s.r.o.			31.12.2015	1 463 530	399 169
krátkodobé úvery spolu				1 593 366	577 537
pôžičky od spriaznených strán	€				
krátkodobé úvery a pôžičky spolu				1 593 366	577 537
účelový úver na fin.	Kč			0	
dlhodobé úvery spolu				0	0
spolu úvery				1 593 366	577 537

Zabezpečenie úverov:

Výška úverovania bankou ČSOB, a.s. ku dňu 31.12. 2013 predstavovala účtovnú hodnotu 178.368 € vo forme kontokorentu. Zabezpečenie úveru zo strany banky je záložným právom banky na pohľadávky, bianko zmenkou, letter of comfort (ručením veriteľov v Skupine, a to VENET, a.s. a PRAKOV, spol. s r.o.).

Závazky v iných bankách k 31.12.2014				
typ úveru	banka	suma úveru	konečná splatnosť	zabezpečenie
Multi purpose line	UniCredit Czech Republic a.s.	25,0 mil. CZK	31.3.2015	ZP na pohľadávky, zmenka
Treasury limit	UniCredit Czech Republic a.s.	2,25 mil. EUR	31.3.2015	
Kontokorent	ČSOB, a.s. Praha	30,0 mil. CZK	27.11.2015	ZP na pohľadávky, ručenie MRT
Závazkový limit	ČSOB, a.s. Praha	40,0 mil. CZK	27.11.2015	
Treasury limit	ČSOB, a.s. Praha	195,0 mil. CZK	27.11.2015	
Colní záruka	ČSOB, a.s. Praha	17,5 mil. CZK	30.6.2016	
Záruka za PHM	ČSOB, a.s. Praha	20,0 mil. CZK	31.10.2016	ručenie MRT, 25% cash colateral
multi linka na krytie bankových záruk a treasury obchodov (spoločný s MR Trading, a.s.)	Tatra banka, a.s.	max. 2,0 mil. EUR	31.12.2015	zmenka, spoludlžníctvo MRT
Treasury limit	Česká spořitelna, a.s.	73 mil. CZK	31.5.2015	zmenka

13) Dlhodobé a krátkodobé rezervy

Prehľad o rezervách je uvedený v nasledujúcej tabuľke:

a	Bežné účtovné obdobie (rok 2014)				Stav k 31. 12. 2014 f
	Stav k 31. 12. 2013 b	Tvorba c	Použitie d	Zrušenie e	
Dlhodobé rezervy, z toho:	0	0	0	0	0
Ostatné rezervy dlhodobé					
- z toho krátkodobá časť podľa zost.doby splatnosti	0	0	0	0	0
Ostatné rezervy dlhodobé spolu	0	0	0	0	0
Čisté dlhodobé rezervy	0	0	0	0	0
Krátkodobé rezervy, z toho:	9 149	6 500	9 149	0	6 500
Zákonné rezervy krátkodobé					
Nevy fakturované dodávky	0	0	0	0	0
Overenie účtovnej závierky	5 476	6 500	5 476	0	6 500
Zákonné rezervy krátkodobé spolu	5 476	6 500	5 476	0	6 500
Ostatné rezervy krátkodobé					
Rezerva na provízie	3 673	0	3 673	0	0
Iné rezervy	0	0	0	0	0
Ostatné rezervy krátkodobé spolu	3 673	0	3 673	0	0
Čisté krátkodobé rezervy	9 149	6 500	9 149	0	6 500
REZERVY spolu	9 149	6 500	9 149	0	6 500

Účtovná hodnota týchto rezerv sa približne rovná ich reálnej hodnote.

E. POZNÁMKY K VÝKAZU KOMPLEXNÉHO VÝSLEDKU (VÝSLEDOVKE)

14) Výnosy - tržby:

Tržby za vlastné výkony podľa jednotlivých hlavných teritórií a činností, sú uvedené v nasledujúcej tabuľke:

	tovar		služby a výrobky		spolu	
	2014 €	2013 €	2014 €	2013 €	2014 €	2013 €
Slovenská republika	871 499	800 337	16 134	3 732 818	887 633	4 533 155
zahraničie	39 369 194	45 355 628	34 694	92 761	39 403 888	45 448 389
spolu	40 240 693	46 155 965	50 828	3 825 579	40 291 521	49 981 544

15) Ostatné prevádzkové výnosy

Štruktúra ostatných prevádzkových výnosov je uvedená v nasledujúcej tabuľke:

	2014 €	2013 €
tržby z predaja dlhodobého majetku a materiálu	3 000	4 500
ostatné výnosy z prevádzkovej činnosti	21 525	566 802
spolu	24 525	571 302

Ostatné výnosy z prevádzkovej činnosti obsahujú výnosy z náhrady škody, vyúčtované zmluvné pokuty za omeškanie, ako aj ďalšie zúčtovania ostatných prevádzkových výnosov.

16) Osobné náklady

Prehľad osobných nákladov je uvedený v nasledujúcej tabuľke:

	2014 €	2013 €
mzdové náklady	1 049 034	1 083 653
náklady na sociálne a iné zabezpečenie	171 509	169 822
ostatné sociálne náklady na zamestnancov	41 350	18 227
spolu	1 261 893	1 271 702

17) Ostatné prevádzkové náklady

Štruktúra ostatných prevádzkových výnosov je uvedená v nasledujúcej tabuľke:

	2014 €	2013 €
zostatková cena predaného dlhodobého majetku a materiálu	0	0
dane a poplatky	3 332	3 248
ostatné náklady z prevádzkovej činnosti	254 855	500 125
spolu	258 187	503 373

Ostatné náklady z prevádzkovej činnosti obsahujú poistenie, náklady na nájomné, sprostredkovanie a dopravu pri predaji tovaru, ako aj ďalšie zúčtovania ostatných prevádzkových nákladov.

18) Finančné výnosy a náklady

Štruktúra finančných výnosov je uvedená v nasledujúcej tabuľke:

	2014 €	2013 €
realizované kurzové zisky	681 609	749 440
nerealizované kurzové zisky	186 663	7 329
výnosové úroky	10 215	20 319
iné finančné výnosy	1 305 962	701 345
spolu	2 184 449	1 478 433

Prehľad o finančných nákladoch je uvedený v nasledujúcej tabuľke:

	2014 €	2013 €
realizované kurzové straty	269 955	501 758
nerealizované kurzové straty	16 825	62 404
nákladové úroky	25 483	22 051
iné finančné náklady	1 527 439	708 083
spolu	1 839 702	1 294 296

Ostatné finančné výnosy a náklady sú tvorené z významnej časti z forwardových operácií a ďalších derivátových obchodov.

19) Daň z príjmov

Daň z príjmov je tvorená:

	za rok 2014 €	za rok 2013 €
Splatná daň	72 408	122 943
Odložená daň	23 058	-22 875
Daň z príjmu	95 466	100 068

Lokálna daň z príjmov v Slovenskej republike sa vypočíta pomocou sadzby 23% pre r. 2013 (v r. 2012 bola sadzba 19 %) a pre r. 2014 je daná sadzba 22% zo zdaniteľného zisku za rok. Dane splatné v iných krajinách sa vypočítajú pomocou sadzieb platných v príslušných krajinách. Daň z príjmu v Českej republike sa vypočíta pomocou sadzby za r. 2012 aj 2013 vo výške 19%.

Prevod od teoretickej dane z príjmov k vykázanej dani z príjmov je uvedený v nasledujúcej tabuľke:

	2014			2013		
	základ dane €	daň €	daň %	základ dane €	daň €	daň %
výsledok hospodárenia pred zdanením	400 546		100,00 %	529 011		100,00 %
z toho teoretická daň v %		88 120	22,00 %		100 512	19,00 %
daňovo neuznané náklady	310 722	68 359	17,07 %	602 578	114 490	21,64 %
výnosy nepodliehajúce dani	-630 698	-138 754	-34,64 %	-3 142 081	-596 995	-112,85 %
	80 570	17 725	4,43 %	-2 010 492	-381 993	-72,21 %
odpočítateľné položky (strata matky a u B2, dary u B1)	-248 555			-2 657 560		
znižený základ dane	329 125	72 408	18,08 %	647 068	122 943	23,24 %
splatná daň		72 408	18,08 %		122 943	23,24 %
odložená daň		23 058	5,76 %		-22 875	-4,32 %
dodatkové odvody dane		0	0,00 %		0	0,00 %
celková vykázaná daň		95 466	23,83 %		100 068	18,92 %

Pri výpočte pre rok 2013 bola použitá sadzba 19% z dôvodu, že základ dane kladný k zdaneniu vykázala len dcérska spoločnosť PRAKOV, spol. s r.o. (B1), a v Českej republike je 19% sadzba dane z príjmov právnických osôb pre rok 2013.

Výsledná splatná daň u spoločností v Slovenskej republike zahŕňa aj tzv. daňovú licenciu, ktorá je na úrovni 480,- € pre spoločnosti, ktoré nie sú platiteľom DPH a s ročným obratom do 500 tis. €, u platiteľov DPH s ročným obratom do 500 tis. € je daňová licencia 960 € a s ročným obratom nad 500 tis. € je daňová licencia 2.880 €. Teda časť daňovej licencie v uvedenej výške zostáva na zápočet do budúcich rokov, najneskoršie však v 3 ďalších bezprostredne po sebe nasledujúcich zdaňovacích obdobiach.

Prehľad položiek tvoriacich odloženú daň je uvedený v nasledujúcej tabuľke:

	2014 €	2013 €
suma odložených daní z príjmov účtovaných v bežnom účtovnom období ako náklad alebo výnos, vyplývajúca zo zmeny sadzby dane z príjmov	0	0
suma odloženej daňovej pohľadávky účtovaná v bežnom účtovnom období, týkajúca sa umorenia daňovej straty, nevyužitých daňových odpočtov a iných nárokov, ako aj dočasných rozdielov predchádzajúcich účtovných období		
suma odloženého daňového záväzku účtovaná v bežnom účtovnom období	23 058	-22 875
suma neuplatneného umorenia daňovej straty, nevyužitých daňových odpočtov a iných nárokov a odpočítateľných dočasných rozdielov, ku ktorým nebola účtovaná odložená daňová pohľadávka	1 672 255	2 657 751
odložená daň z príjmov, ktorá sa vzťahuje na položky účtované priamo na účty vlastného imania bez účtovania na účty nákladov a výnosov	0	0

- údaje o výpočte odložených daní:

spôsob výpočtu:

A

- z dočasných rozdielov medzi účtovným VH a daňovým základom dane na úrovni individuálnych účtovných závierok (A-áno, N-nie)
- z dočasných rozdielov medzi účtovným VH a daňovým základom dane na úrovni upravených účtovných závierok (A-áno, N-nie)
- z konsolidácie záväzkov (A-áno, N-nie)
- z konsolidácie výsledkov hospodárenia v položkách majetku .. (A-áno, N-nie)
- daňová sadzba:
- fixná nepoužitá
- variabilná podľa daňovej sadzby v nasledujúcom roku (od r. 2003 vo výške 19%, od r. 2012 vo výške 23%, a od r. 2013 vo výške 22%)

- výpočet odložených daní u jednotlivých ÚJ: (v €)

◆ na úrovni individuálnych účtovných závierok:

(u materskej spoločnosti MR Trading, a.s. - A1)

- za r. 2013: - odložený daňový záväzok 89.399 (rozdielu medzi daň.a účt.ZC DHM a neuhradených provízií, kompenzované pohľadávky so záväzkami: 23.298 – 112.697)

- za r. 2014: - odložený daňový záväzok 141.300 (rozdielu medzi daň.a účt.ZC DHM a neuhradených provízií)

(u dcérskej spoločnosti PRAKOV, spol. s r.o. - B1)

- za r. 2013: - odložená daňová pohľadávka 36 (rozdielu medzi daň.a účt.ZC DHM)

- za r. 2014: - odložený daňový záväzok 180 (rozdielu medzi daň.a účt.ZC DHM)

◆ na úrovni upravených účtovných závierok – vždy uvedené v časti **vyradenia** alebo **zaradenia** nových aktív, vlastného imania a záväzkov do súvahy, resp. nákladov a výnosov do výsledovky, prípadne v časti **reklasifikácie** určitých položiek v súvahe a vo výsledovke -> nastali takéto prípady:

- za r. 2014: Odložená daň sa počíta z precenenia komoditných derivátov (zisk 1.661.646 € a strata 3.793.378 €), ktoré vznikli pri precenení podsúvahových derivátových pohľadávok a záväzkov u dcérskej spoločnosti PRAKOV, spol. s r.o. - B1.

Položka vnútroškup. v r. 2014	Daňová základňa	Konsolid. hodnota	Rozdiel	Priznak pohľ./záv.
Prevádzkové pasívum	0	2 131 732	2 131 732	pohľadávka
Sadzba dane			22%	
Súčet rozdielov			2 131 732	pohľadávka
Odložená daň			468 981	pohľadávka
Odložená daň z min.r.			0	pohľadávka
Odložená daň celkom			468 981	pohľadávka

◆ na úrovni konsolidácie záväzkov a konsolidácie nákladov: nevznikajú

- z titulu rozdielu, že pri konsolidácii vzájomných záväzkov medzi materskou spoločnosťou MR Trading, a.s. – A1 a dcérskou spoločnosťou PRAKOV, spol. s r.o. –B1 vznikol rozdiel medzi pohľadávkami a záväzkami vo výške 0 € a rozdiel medzi nákladmi a výnosmi vo výške $5.183 + 21 = 5.204$ € za r. 2014 -> jedná sa však o kurzový rozdiel, ktorý je v podstate trvalý a nebude nikdy vyrovnaný, a preto nevzniká titul na tvorbu odloženej dane z tohto dôvodu

◆ na úrovni konsolidácie výsledku hospodárenia v položkách majetku: nevznikajú

- údaje o výpočte odložených daní ku komponentom ostatného komplexného výsledku:

Pre účely výpočtu dani z príjmov vzťahujúcich sa ku komponentom ostatného komplexného výsledku, reálne na úrovni odloženej dane vykázanej na úrovni lokálnej sadzby dane z príjmov v Slovenskej republike na úrovni 23% pre r. 2013 (v r. 2012 bola sadzba 19 %) a pre r. 2014 je daná sadzba 22%, a to len zo zdaniteľného výsledku v budúcnosti. Zdaniteľný výsledok (zisk alebo strata v brutto hodnote) je tvorený len z položky Precenenia aktív na reálnu hodnotu, ktorá je vo vlastnom imaní vykázaná pod Oceňovacími rozdielmi (kde je už v netto hodnote), kde je vyjadrený stav ku koncu roka, a v ostatnom komplexnom výsledku je hodnota zmeny precenenia v danom roku pred zdanením, teda v brutto hodnote.

20) Poznámky k výkazu peňažných tokov

Zostatky na bankových účtoch a pokladničná hotovosť zahŕňajú peniaze Skupiny a krátkodobé bankové vklady s pôvodnou splatnosťou do troch mesiacov. Účtovná hodnota týchto aktív sa približne rovná ich reálnej hodnote.

Úrokové sadzby sa pri bežných účtoch pohybujú okolo 0,1-0,15% pri zostatkoch v eurách.

Pre účely konsolidovaného výkazu peňažných tokov zostatky peňazí a peňažných ekvivalentov obsahujú:

	31.12.2014	31.12.2013
	v €	v €
Peniaze v hotovosti	66 041	40 972
Vklad na účtoch v bankách	725 827	463 397
	<u>791 868</u>	<u>504 369</u>

Skupina nemá žiadne ďalšie úverové príslušby okrem tých, ktoré sú uvedené vyššie.

F. ĎALŠIE VŠEOBECNÉ INFORMÁCIE K ÚČTOVNÝM VÝKAZOMa) **Odôvodnenie doplnenia** konsolidovaných výkazov podľa IFRS o ďalšie položky:

- od 1.1.2011 nenastali žiadne významné udalosti, okrem prispôsobenia výkazníctva požiadavkám IAS/IFRS pre r. 2011 a v r. 2013 pričom v týchto Poznámkach ku konsolidovanej účtovnej závierke došlo k hlbšiemu rozčleneniu krátkodobých obchodných pohľadávok a záväzkov, kde sa oddelili aj derivátové operácie
- zároveň v r. 2012 došlo k redukcii nepotrebných a nevyužívaných položiek v Konsolidovanom výkaze finančnej pozície a došlo k upresneniu konsolidovaných výkazov (vypustenie kurzových rozdielov z prevodu na menu prezentácie)
- v r. 2014 sa vykázal nový riadok na prezentáciu s názvom „Aktíva držané na predaj“, nakoľko v tomto roku sa vyskytla situácia na vykázanie aj tejto položky
- v r. 2014 dňa 31.7.2014 predala materská spoločnosť 14 ks akcií v spoločnosti VENET, a.s. – B2, čo predstavovalo 7% ZI, spoločnosti Sitno Holding Real Estate, a.s.

b) **Podmienené záväzky** v konsolidovanej účtovnej závierky podľa IFRS:

Prehľad o majetku v operatívnej evidencii:

	2014	2013
Prenajatý majetok	0	0
Drobný hmotný a nehmotný majetok	0	0
Majetok prijatý do úschovy	0	0
Pohľadávky z derivátov	16 030 014	0
Záväzky z opcí derivátov	16 030 014	0
Odpísané pohľadávky	160 458	160 458
Pohľadávky z lízingu	0	0
Záväzky z lízingu	0	0
Iné položky - odpísané záväzky	0	0

Zmluvné podmienené aktíva a pasíva

- konsolidujúca spoločnosť MR Trading, a.s. – A1 eviduje v operatívnej evidencii záväzky z ručenia v odhadovanej hodnote 15.139.850 € (za rok 2013 v hodnote 4.650.000 €) a z toho voči spriazneným osobám 15.139.850 € (za rok 2013 v hodnote 4.650.000 €)

Ručenie voči bankám:

Podsúvahové záväzky k 31.12.2014			
typ záväzku	v prospech	hodnota zaišťovaných záväzkov	konečná splatnosť
Aval zmenky k záručnému rámcu spol. HRAPRAKO, komoditná burza	Česká spořitelna, a.s.	max. 50,0 mil. CZK	31.5.2015
Prehlásenie ručiteľa k multi purpose line spol. MR Trading, a.s.	ČSOB, a.s. Bratislava	2,5 mil. EUR	28.6.2015
Prehlásenie ručiteľa k treasury limitu spol. MR Trading, a.s.	ČSOB, a.s. Bratislava	1,0 mil. EUR	28.6.2015
komoditné zaistenie k 31.12.2014			

komodita	banka	množstvo	obdobie
JET Fuel A1	ČSOB	1 200t	január 15
JET Fuel A1	ČSOB	1 200t	február 15
JET Fuel A1	ČSOB	1 200t	marec 15
JET Fuel A1	UCB	1 200t	apríl 15
JET Fuel A1	UCB	1 200t	júl 15
JET Fuel A1	ČSOB	1 200t	august 15
JET Fuel A1	ČS	1 200t	august 15
JET Fuel A1	ČS	1 200t	august 15
JET Fuel A1	ČSOB	1 200t	november 15
JET Fuel A1	ČSOB	1 200t	november 15
JET Fuel A1	ČSOB	1 200t	november 15
JET Fuel A1	ČSOB	1 200t	november 15
JET Fuel A1	ČSOB	1 200t	marec 16
JET Fuel A1	ČSOB	1 200t	marec 16
JET Fuel A1	ČSOB	1 200t	marec 16
JET Fuel A1	ČSOB	1 200t	marec 16
JET Fuel A1	ČS	1 200t	máj 16

Daňové podmienené záväzky

- keďže viaceré oblasti slovenského a českého daňového práva neboli zatiaľ dostatočne overené v praxi, nie je úplne jasné, ako ich budú uplatňovať daňové orgány. Miera tejto neistoty sa nedá kvantifikovať a zníži sa až potom, keď budú existovať právne precedensy, prípadne oficiálne interpretácie príslušných orgánov.

c) Spriaznené strany v konsolidovanej účtovnej závierke podľa IFRS:

Transakcie spoločností v Skupine, ktoré sú spriaznenými osobami medzi sebou, sa pri konsolidácii eliminovali a v týchto poznámkach sa už neuvádzajú. Spoločnosť uskutočnila v priebehu účtovného obdobia nasledujúce transakcie s ostatnými spriaznenými osobami, ktoré nie sú v Skupine (významné transakcie sa uskutočnili hlavne v oblasti nákupu služieb na zákazky):

Transakcie so spriaznenými osobami (pohľadávka +, záväzok -)	2014 €	2013 €
HRAPRAKO, s.r.o. – pohľadávky za pôžičku	-	270.354
- záväzky za služby	53.074	6.855
Akcionári MR Trading, a.s. - pohľadávky	-	-
- záväzky	6.050.000	6.050.000

Vybrané aktíva a pasíva vyplývajúce z transakcií s touto spriaznenou osobou sú uvedené v nasledujúcej tabuľke:

	31.12.2014 €	31.12.2013 €
pohľadávky z obchodného styku		270 354
spolu aktíva	0	270 354
záväzky z obchodného styku	6 103 074	6 056 855
spolu pasíva	6 103 074	6 056 855

Nevyrovnané sumy nie sú zabezpečené a uhradia sa v hotovosti alebo prevodom z účtov v bankách. Neboli poskytnuté ani prijaté žiadne záruky, mimo vyššie uvedené. V tomto účtovnom období neboli zúčtované žiadne náklady v súvislosti s nedobytnými alebo pochybnými pohľadávkami od spriaznených osôb.

d) **Odmeny orgánov spoločností** v konsolidovanom celku: (r. 2014 / r. 2013)

- v konsolidujúcej účtovnej jednotke (MR Trading, a.s.) v €:

	Štatutárnych orgánov	Riadiacich orgánov	Dozorných orgánov
Peňažné príjmy	158.570 / 213.875	-	16.375/14.780
Vyplatené tantiémy	-	-	-
Spolu	158.570 / 213.875	-	16.375/14.780

Dcérske spoločnosti nevyplácali žiadne odmeny.

Suma plnení voči orgánom spoločností v konsolidovanom celku:

Žiadne spoločnosti zahrnuté do konsolidovaného celku neposkytli žiadne preddavky, pôžičky, záruky a iné pohľadávky členom štatutárnych, riadiacich, dozorných a iných orgánov spoločnosti, mimo vyššie uvedené. Členovia vedenia nemali k dispozícii osobné vozy s možnosťou využitia pre súkromné účely.

e) **Riadenie finančných rizík** v konsolidovanej účtovnej závierke podľa IFRS:

Reálna hodnota finančných nástrojov

Finančné nástroje vo výkaze finančnej pozície (v súvahe) tvoria pohľadávky z obchodného styku, ostatné krátkodobé aktíva, peňažné prostriedky a peňažné ekvivalenty, krátkodobé a dlhodobé úvery, ostatné dlhodobé záväzky, záväzky z obchodného styku a ostatné záväzky, ako aj derivátové pohľadávky a záväzky. Odhadované reálne hodnoty týchto nástrojov sa približujú k ich účtovnej hodnote.

Menové (kurzové) riziko

Skupina je vystavená riziku cenových výkyvov súvisiacich s očakávanými výnosmi a existujúcim majetkom a záväzkami v cudzej mene. Skupina používa derivátové nástroje na zabezpečenie tohto rizika. Menové riziko predstavuje významný vplyv pre riadenie spoločností v konsolidovanom celku.

Skupina pri obchodovaní s JET Fuel A1 eviduje budúce záväzky v USD, resp. naviazané na USD a budúce pohľadávky v CZK. Toto menové riziko skupina zabezpečuje prostredníctvom menových a komoditných derivátových nástrojov.

Skupina dodržiava základný ekonomický princíp riadenia menového rizika, podľa ktorého cudzie meny v obchodovanom portfóliu majú odrážať jej čistú pozíciu v peňažných tokoch z prevádzkovej činnosti, čím dochádza k prirodzenému zabezpečeniu.

Objem exportu bol v roku 2014 vo výške 39.404 tis. € (v r. 2013 vo výške 45.449 tis. €) a dovoz bol v roku 2014 na úrovni 9.000 tis. € (za r. 2013 vo výške 18.422 tis. €). Ide teda o prechod z postupného poklesu vývozu, a to približne rovnakým tempom, ako ide o pokles celkových tržieb, pričom pohyb kurzu má v zásade významný dopad.

v €	2012	2013	2014
kurzové zisky	1 154 078	756 769	868 272
kurzové straty	1 312 322	564 162	286 780
saldo	-158 244	192 607	581 492
obrat	100 327 082	50 552 846	40 316 046
saldo/obrat	-0,16%	0,38%	1,44%

Analýza citlivosti

v tis. €	2014		2015	
	Zvýšenie/zníženie výmenného kurzu (%)	Dopad na zisk pred zdanením	Zvýšenie/zníženie výmenného kurzu (%)	Dopad na zisk pred zdanením
USD	10,40	6 048	12,10	21 249
USD	-16,80	-9 769	-3,60	-6 322
CZK	2,30	1 337	12,10	21 249
CZK	-2,60	-1 512	-7,00	-12 293

Predpokladaný dopad na zisk pred zdanením je zobrazený za obdobie nasledujúcich 12 mesiacov. Pre výpočet predpokladaných hraničných hodnôt výmenných kurzov boli použité štatistické metódy.

Komoditné riziko

Skupina je vystavená komoditnému riziku pri nákupe aj predaji. Hlavnými komoditnými rizikami Skupiny sú pozície k rope, hlavne k JET Fuel A1.

Skupina uzaviera krátkodobé a strednodobé komoditné swapy s cieľom zabezpečenia reálnej hodnoty pevných dohôd na budúci nákup a predaj komodity JET Fuel A1. Komoditné swapové operácie boli uzatvorené s bankami, a to ako materská spoločnosť, tak aj dcérska spoločnosť PRAKOV.

Zníženie reálnej hodnoty komoditných swapov by bolo vykázané vo finančných výnosoch a bolo by kompenzované o obchodný zisk z precenenia zabezpečených položiek. Neefektívnosť zabezpečenia v roku 2014 a 2013 bola nevýznamná.

Zmeny reálnej hodnoty zabezpečených položiek boli nasledovné:

<i>v tis. €</i>	Stav zmeny reálnej hodnoty zabezpečenia
1. január 2013	0
Zmena reálnej hodnoty	-293
Realizované precenenie derivátov - výnos/(náklad)	7 616
Úprava derivátov do vlastného imania	6
31. december 2013	-293
Zmena reálnej hodnoty	-1 839
Realizované precenenie derivátov - výnos/(náklad)	-15 241
Úprava derivátov do vlastného imania	-2 132
31. december 2014	-882

Úrokové riziko

Zmeny trhových úrokových sadzieb môžu mať významný vplyv na náklady a prevádzkové peňažné toky skupiny. Úrokové riziko si Skupina riadi z centrálnej od materskej spoločnosti, a je v kompetencii vrcholového manažmentu. Možný dopad zvýšenia úrokových sadzieb predstavuje necelých 44,8 tis. € (za rok 2013 sumu 17,1 tis. €) pri zvýšení o 1% úrokových sadzieb v Skupine, pretože priemerná výška úverov nedosiahla ani výšku 1,6 mil. € (v roku 2013 nepresiahla výšku 0,6 mil. €).

Riziko likvidity

Politikou Skupiny je mať dostatočné peňažné prostriedky a peňažné ekvivalenty alebo mať možnosť financovania prostredníctvom primeraného počtu úverových liniek, aby mohla pokryť riziko likvidity v súlade so svojou finančnou stratégiou. Rovnako je táto požiadavka zakotvená aj v legislatívnych podmienkach pre výkon týchto činností.

Prijaté úvery a ich úročenie, buď pevné alebo viazané na medzibankovú sadzbu EURIBOR sú popísané v časti „D)d)12) Dlhodobé a krátkodobé úvery“ týchto poznámok ku konsolidovanej účtovnej závierke. Priemerná výška krátkodobých úverov postupne stúpa v posledných 3 rokoch a dosiahla takmer 4 % obratu (za r. 2014 vo výške 3,95% obratu, za r. 2013 vo výške 1,14% a za r. 2012 vo výške 0,01%).

Riziko spojené s likvidnými prostriedkami je obmedzené, pretože zmluvnými stranami sú banky s vysokým ratingom, ktorý im prideliť medzinárodné ratingové agentúry.

Skupina neviduje významnú koncentráciu rizika splácania svojich záväzkov, pretože je rozložené na väčší počet poskytovateľov.

	2012	2013	2014
krátkodobé úvery	2 143	577 537	1 593 366
dlhodobé úvery	0	0	0
spolu	2 143	577 537	1 593 366
obrat	100 327 082	50 552 846	40 316 046
saldo/obrat	0,00%	1,14%	3,95%

Úverové riziko

Úverové riziko spojené s likvidnými prostriedkami je obmedzené, pretože zmluvnými stranami sú banky s vysokým ratingom, ktorý im prideliť medzinárodné ratingové agentúry.

Úverové riziko Skupiny sa týka najmä pohľadávok z obchodného styku. Sumy vykázané vo výkaze finančnej pozície (v súvahe) sú znížené o opravné položky na nevymožiteľné pohľadávky. Strata zo zníženia hodnoty sa zaúčtuje v prípade zistenia straty, ktorá na základe skúseností naznačuje zníženie návratnosti peňažných tokov.

Skupina neviduje významnú koncentráciu úverového rizika; riziko je rozložené na väčší počet zmluvných strán a odberateľov.

f) **Udalosti po dni** ku ktorému sa zostavuje konsolidovaná účtovná zvierka:

Udalosti, ktoré nastali **po dni**, ku ktorému sa zostavuje konsolidovaná účtovná zvierka, ale ešte pred dňom jej skutočného zostavenia a ktoré sú z hľadiska podnikov zahrňovaných do konsolidovanej účtovnej zvierky ako celku významné:

- dňa 15.04. 2015 predala materská spoločnosť v spoločnosti VENET, a.s. 2,5% ZI, spoločnosti Sitno Holding Real Estate, a.s., a teda materská spoločnosť MR Trading, a.s. – A1 je vlastníkom už len 90,5% vlastníkom v spoločnosti VENET, a.s.

Výpočet reálnej hodnoty VENET, a.s. – B2 k 15.4.2015

k 15.4.2015 v €	Reálna hodnota	IFRS účtovná hodnota u predávajúceho
Peňažné prostriedky a peňažné ekvivalenty	1 670	1 670
Oceniteľné práva	12 500	25 000
Pozemky na predaj	8 198 767	8 198 767
Vlastné akcie	0	190 290
Obchodné pohľadávky	942	942
Daňové pohľadávky	7 756	7 756
Krátkodobé záväzky spolu so záväzkami v skupine	-700 200	-700 200
Dlhodobé záväzky neúročené (sociálny fond)	-218	-218
Krátkodobé finančné výpomoci	-25 000	-25 000
Rezerva na predaj pozemkov	-163 975	0
Obstarané čisté aktíva	7 332 242	7 699 007

Vykázanie aktív ku dňu akvizície (15.04.2015)




U oceniteľných práv, teda nehmotných aktív, neboli identifikované dostatečné predpoklady k spoľahlivosti ocenenia, nakoľko môžu byť tieto investície aj zmarené a ich speňažiteľnosť a použiteľnosť nie je dostatočne preukázaná, a preto tieto nehmotné aktíva boli vykázané len na polovičnej úrovni, a ich reálna hodnota je uvažovaná rovnako na úrovni 12.500 €, hoci prvotné ocenenie v účtovníctve, kde pôvodná vstupná hodnota bola 3.063 €, ktorá v roku 2015 stúpila o 25.000 € na stav k 15.4.2015 vo výške 28.063 € a oprávky zostali na úrovni 3.063 €, teda účtovná hodnota je 25.000 €.

Reálna hodnota vlastných akcií je nulová, aj keď účtovne boli vykázané na úrovni 190.290 €. Zároveň výška rezerv bola navýšená o rezervu na náklady na predaj Pozemkov, na úrovni 2% z hodnoty pozemkov, čo zároveň predstavuje aj zrealnenie reálnej hodnoty pozemkov, teda na úrovni 163.975 € (2% z 8.198.767).

Keďže VENET zostáva dcérskou spoločnosťou, vykázané náklady a výnosy za danú časť roka sa považuje v plnej výške za súčasť Skupiny. Nekonrolný podiel vo výsledovke sa vykáže vo výške 7 % za obdobie od 1.1.2015 do 15.4.2015, a až potom za zvyšné obdobie roka 2015 sa vykáže vo výške 9,5 % z prírastku od 16.4.2015 do konca roka.

Pri podiele predanom vlastníkovi nekontrolných podielov sa postupuje podľa IFRS 10.23, t.j. navýšenie nekontrolného podielu sa vykáže ako transakcia s držiteľmi vlastného kapitálu a rozdiel medzi čiastkou, o ktorú je nekontrolný podiel upravený, a reálnou hodnotou obstarávacej ceny je vykázaný priamo vo vlastnom imaní a priradený materskému podniku → z uvedeného vyplýva, že vplyv tejto transakcie na vlastné imanie skupiny bol nasledujúci:

		Pozn.
Reálna hodnota prijatého plnenia	190.290 €	Zaučtované na účte 661
Účtovná hodnota nekontrolného podielu k 31.07.2014	-183.747+14.577 = - 169.170 €	Zaučtované na účte 561 a 414
Záporný pohyb vo vlastnom imaní:	21.120 €	Suma zaplatená za nekontrolný podiel pre- vyšuje jeho hodnotu

Zostavená dňa:	Podpisový záznam štatutárneho orgánu účtovnej jednotky:	Podpisový záznam osoby zodpovednej za zos- tavenie konsolidovanej účtovnej závierky:
30.10.2015	Ladislav Holomány predseda predstavenstva spoločnosti  Martin Černý člen predstavenstva spoločnosti 	 Michal Šabo ekonom spoločnosti