

**Kia Motors Sales Slovensko s.r.o.**

Správa o overení súladu výročnej správy  
s účtovnou závierkou a výročná správa

k 31. decembru 2014

**Kia Motors Sales Slovensko s.r.o.**  
*Správa o overení súladu výročnej správy  
s účtovnou závierkou a výročná správa  
k 31. decembru 2014*

## **Obsah**

Správa o overení súladu výročnej správy s účtovnou závierkou

Výročná správa

Účtovná závierka k 31. decembru 2014

## **Správa o overení súladu**

### **výročnej správy s účtovnou závierkou podľa § 23 ods. 5 zákona č. 540/2007 Z.z. o audítoroch, audite a dohl'ade nad výkonom auditu**

Spoločníkovi a konateľom spoločnosti Kia Motors Sales Slovensko s.r.o.:

Uskutočnili sme audit účtovnej závierky spoločnosti Kia Motors Sales Slovensko s.r.o. k 31. decembru 2014, ktorá je uvedená v prílohe výročnej správy. K účtovnej závierke sme 27. februára 2015 vydali správu nezávislého audítora v nasledovnom znení:

## **Správa nezávislého audítora**

Spoločníkovi a konateľom spoločnosti Kia Motors Sales Slovensko s.r.o.:

Uskutočnili sme audit priloženej účtovnej závierky spoločnosti Kia Motors Sales Slovensko s.r.o. („Spoločnosť“), ktorá obsahuje súvahu k 31. decembru 2014, výkaz ziskov a strát za rok končiaci 31. decembrom 2014 a poznámky.

### *Zodpovednosť štatutárneho orgánu Spoločnosti*

Štatutárny orgán Spoločnosti je zodpovedný za zostavenie tejto účtovnej závierky, ktorá poskytuje pravdivý a verný obraz podľa slovenského zákona o účtovníctve a za tie interné kontroly, ktoré považuje za potrebné na zostavenie účtovnej závierky, ktorá neobsahuje významné nesprávnosti, či už v dôsledku podvodu alebo chyby.

### *Zodpovednosť audítora*

Našou zodpovednosťou je vyjadriť názor na túto účtovnú závierku na základe nášho auditu. Audit sme uskutočnili v súlade s Medzinárodnými audítorskými štandardmi. Podľa týchto štandardov máme dodržiavať etické požiadavky, naplánovať a vykonať audit tak, aby sme získali primerané uistenie, že účtovná závierka neobsahuje významné nesprávnosti.

Súčasťou auditu je uskutočnenie postupov na získanie audítorských dôkazov o sumách a údajoch vykázaných v účtovnej závierke. Zvolené postupy závisia od úsudku audítora, vrátane posúdenia rizík významnej nesprávnosti v účtovnej závierke, či už v dôsledku podvodu alebo chyby. Pri posudzovaní tohto rizika audítora berie do úvahy interné kontroly relevantné pre zostavenie účtovnej závierky, ktorá poskytuje pravdivý a verný obraz, aby mohol vypracovať audítorské postupy vhodné za daných okolností, nie však na účely vyjadrenia názoru na účinnosť interných kontrol účtovnej jednotky. Audit ďalej zahŕňa zhodnotenie vhodnosti použitých účtovných zásad a účtovných metód a primeranosti účtovných odhadov uskutočnených štatutárnym orgánom Spoločnosti, ako aj zhodnotenie prezentácie účtovnej závierky ako celku.

Sme presvedčení, že audítorské dôkazy, ktoré sme získali, sú dostatočné a vhodné ako východisko pre náš názor.

*Názor*

Podľa nášho názoru účtovná závierka poskytuje pravdivý a verný obraz finančnej situácie Spoločnosti k 31. decembru 2014 a výsledku jej hospodárenia za rok končiaci 31. decembrom 2014 podľa slovenského zákona o účtovníctve.

27. február 2015

Bratislava, Slovenská republika

Audítorská spoločnosť:  
KPMG Slovensko spol. s r. o.  
Licencia SKAU č. 96

Zodpovedný audítor:  
Peter Nemečkay  
Licencia UDVA č. 1054

**Správa o overení súladu výročnej správy s účtovnou závierkou  
(dodatok k správe audítora)**

V zmysle zákona o účtovníctve sme overili súlad výročnej správy s účtovnou závierkou.

Za správnosť vyhotovenia výročnej správy je zodpovedné vedenie spoločnosti. Našou úlohou je overiť súlad výročnej správy s účtovnou závierkou a na základe toho vydať dodatok správy audítora o súlade výročnej správy s účtovnou závierkou.

Overenie sme vykonali v súlade s Medzinárodnými audítorskými štandardmi. Podľa týchto štandardov máme naplánovať a vykonať overenie tak, aby sme získali primerané uistenie, že informácie uvedené vo výročnej správe, ktoré sú predmetom zobrazenia v účtovnej závierke, sú vo všetkých významných súvislostiach v súlade s príslušnou účtovnou závierkou.

Informácie uvedené vo výročnej správe sme posúdili s informáciami uvedenými v účtovnej závierke k 31. decembru 2014. Iné údaje a informácie, ako účtovné informácie získané z účtovnej závierky a účtovných kníh sme neoverovali. Sme presvedčení, že vykonané overenie je dostatočné a vhodné ako východisko pre náš názor.


Podľa nášho názoru sú účtovné informácie uvedené vo výročnej správe vo všetkých významných súvislostiach v súlade s účtovnou závierkou zostavenou k 31. decembru 2014 a ktorá je uvedená v prílohe výročnej správy.

12. november 2015

Bratislava, Slovenská republika

Audítorská spoločnosť:  
KPMG Slovensko spol. s r. o.  
Licencia SKAU č. 96



  
Zodpovedný audítor:  
Peter Nemečkay  
Licencia UDVA č. 1054



The Power to Surprise



# VÝROČNÁ SPRÁVA

## 2014

**Kia Motors Sales Slovensko s.r.o.**

## **OBSAH**

1. Základné údaje o spoločnosti
2. Príhovor konateľa spoločnosti
3. Výklad vývoja podnikania a finančnej situácie spoločnosti Kia Motors
4. Predpokladaný budúci vývoj podnikania a finančnej situácie
5. Doplnujúce údaje
6. Výrok audítora a účtovná závierka za rok 2014

## **1. Základné údaje o spoločnosti**

<b>Obchodné meno:</b>	Kia Motors Sales Slovensko s.r.o.
<b>Právna forma:</b>	Spoločnosť s ručením obmedzeným
<b>Sídlo:</b>	Einsteinova 19, 851 01 Bratislava
<b>Obchodný register:</b>	Okresný súd Bratislava I. Oddiel: Sro, Vložka číslo: 36624/B
<b>Základné imanie:</b>	6 639 EUR
<b>Deň vzniku:</b>	29.06.2005
<b>IČO:</b>	35 942 894
<b>DRČ:</b>	2022025126
<b>Adresa na doručovanie:</b>	Einsteinova 21 851 01 Bratislava
<b>Telefón:</b>	+421 (2) 32 421 333
<b>FAX:</b>	+421 (2) 32 421 301
<b>Bankové spojenie:</b>	Tatra banka, a.s. č. účtu 2629106063 /1100
<b>Predmet činnosti:</b>	<ul style="list-style-type: none"><li>• nákup a predaj motorových vozidiel</li><li>• nákup a predaj súčiastok a príslušenstva pre motorové vozidlá</li><li>• odťahová služba mimo úložného priestoru nákladných motorových vozidiel</li><li>• automatizované spracúvanie dát</li><li>• leasingová činnosť v rozsahu voľnej živnosti</li><li>• sprostredkovateľská činnosť v rozsahu voľnej živnosti</li><li>• prenájom motorových vozidiel</li></ul>
<b>Štatutárny orgán:</b>	Won Mo Ahn (od 5.decembra 2012) Seok Park (od 22.decembra 2011) Ing. Ľubomír Habala (od 1. februára 2010)

Spoločnosť je k 31. decembru 2014 súčasťou nasledovnej skupiny spoločností:

	Hlavná materská spoločnosť	Priama materská spoločnosť
Meno:	Kia Motors Corporation	Kia Motors Europe GmbH
Sídlo:	12, Heolleung-ro, Seocho-gu, Seoul Kórea	Theodor-Heuss-Allee 11, 60486 Frankfurt, Nemecko

	Podiel na základnom imaní	Hlasovacie práva
KIA MOTORS Europe GmbH	6 639 EUR	100%

### Kia Motors Europe (KME)

Centrála KME vo Frankfurte nad Mohanom - Nemecko (otvorenie v lete 2007)



## **2. Príhovor konateľa spoločnosti**

Vážení partneri,

rok 2014 nebol z pohľadu automobilového priemyslu jednoduchý. Môžem však konštatovať, že spoločnosť Kia Motors bola na tento fakt veľmi dobre pripravená. Na európskom trhu sa podarilo umiestniť takmer 354 000 nových vozidiel. Zatiaľ čo celkový trh s novými autami v Európe klesol o 2,7 %, Kia vzrástla o 4,2 %, čo možno jednoznačne označiť za úspech. Opäť sa nám tak podarilo nadviazať na trend rastu, keď svoje objemy predaja kontinuálne zvyšujeme od roku 2008. Vďaka úspešnému uvedeniu ďalších nových modelov, predovšetkým novej generácie modelového radu Kia cee'd veríme, že dokážeme v tomto trende pokračovať.

Na slovenskom trhu sa v roku 2014 zaregistrovalo 5 803 osobných automobilov Kia, čo predstavuje trhový podiel 8,03 %. Oproti roku 2013, kedy sa zaregistrovalo 4 979 kusov, ide o úctyhodný nárast 16,5 % a návrat na tretiu priečku v rebríčku registrácii nových osobných automobilov. Keďže celkový slovenský automobilový trh zaznamenal oproti roku 2013 nárast predaja 9,47 %, možno považovať úspech značky Kia na Slovensku za výrazný. Naše najpredávanejšie modely roku 2014 pochádzajú zo slovenského výrobného závodu Kia Motors Slovakia. V oficiálnych štatistikách bolo zaregistrovaných 2 575 kusov modelu cee'd a 1 406 kusov modelu Sportage. Naším tretím najpredávanejším modelom bolo Rio s 1 129 registráciami.

Kia Motors Sales Slovensko dosiahla v roku 2014 obrat z predaja tovaru vo výške 77,7 mil. EUR, čo predstavuje oproti predchádzajúcemu roku nárast o 11,17 %. Čistý zisk pritom vzrástol na úroveň 1,7 mil. EUR, čo súvisí predovšetkým s optimalizovanou skladbou predávaných modelov.

Na záver by som sa rád opäť poďakoval všetkým našim zákazníkom a partnerom za pretrvávajúcu dôveru. Verím, že sa nám bude dariť zlepšovať úroveň poskytovaných služieb aj naďalej.



Lubomír Habala

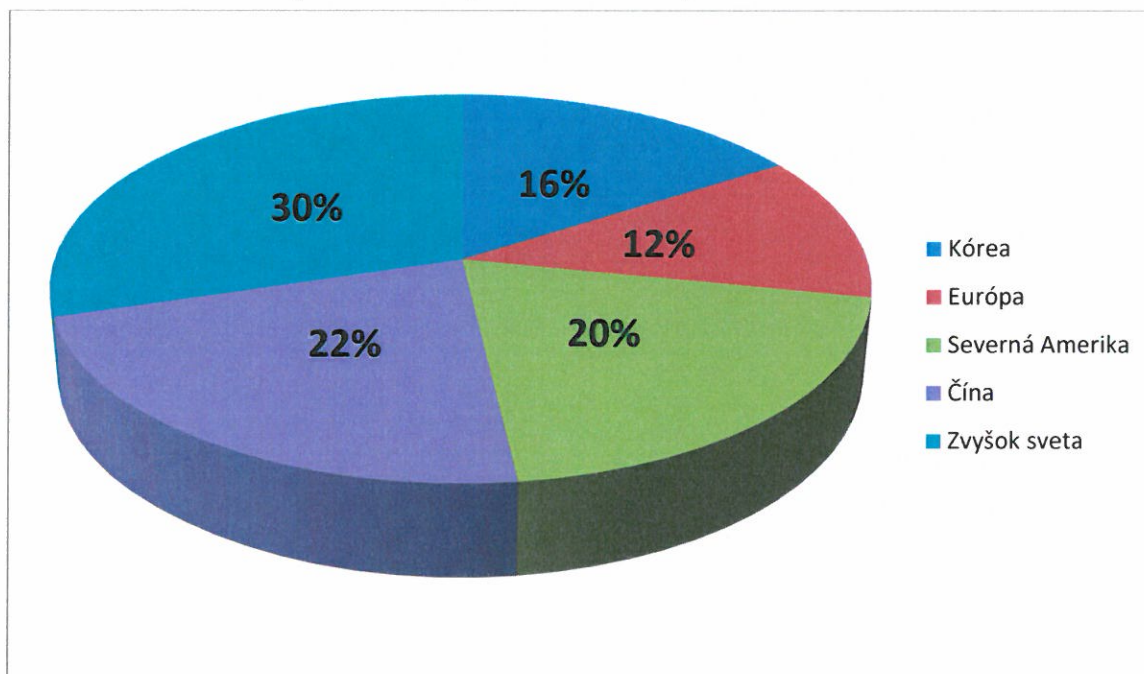
### 3. Výklad vývoja podnikania a finančnej situácie spoločnosti Kia Motors

Kia Motors Corporation, jedna z najrýchlejšie rastúcich automobilových značiek na svete, bola založená v roku 1944 a je najstaršou kórejskou automobilkou. Ako člen automobilovej skupiny Hyundai-Kia Automotive Group má za cieľ stať sa jedným z najväčších svetových výrobcov automobilov. Svoj cieľ sa snaží dosiahnuť cez agresívnu expanziu nových modelov určených najmä pre zahraničné trhy (európsky a americký trh).

V 10 výrobných a montážnych závodoch v 5 krajinách sveta automobilka v súčasnosti produkuje viac ako 2,9 milióna vozidiel ročne, ktoré sú predávané prostredníctvom siete oficiálnych zastúpení v 150 krajinách sveta. Spoločnosť dosahuje ročný obrat viac ako 43 miliárd USD a zamestnáva viac ako 48 000 zamestnancov.

V roku 2014 predaj automobilov spoločnosti Kia Motors Corporation celosvetovo dosiahol 2 907 757 vozidiel, čo predstavuje historické maximum pre značku Kia a medziročný nárast o 5,9 % oproti roku 2013. Kia Motors tak definitívne upevňuje svoju pozíciu jedného z najrýchlejšie rastúcich výrobcov automobilov.

Predaj vozidiel značky Kia na zahraničných trhoch v roku 2014



Podľa jednotlivých regiónov vyzerali predaje za rok 2014 nasledovne: v Európe (kam podľa delenia Kia Motors patrí tzv. Západná Európa a Východná Európa) sa predalo 589 775 kusov, čo predstavuje mierny pokles o 0,1 %. Severná Amerika hlási 650 241 predaných vozidiel s medziročným nárastom 7 %. Na domácom kórejskom trhu sa predalo 465 200 automobilov s medziročným nárastom 1,6 %. V Číne si automobil Kia v roku 2014 zakúpilo 678 198 nových zákazníkov, čo je o takmer 17,5 % viac ako v predchádzajúcom roku a na ostatných trhoch (regióny Strednej a Južnej Ameriky, Karibiku, Ázie - okrem Číny a Kórey, Tichomorria, Stredného Východu a Afriky) bol záujem o značku Kia tiež vyšší o 2,1 % ako v roku 2013 - automobil Kia si tu kúpilo 524 345 nových zákazníkov.

Najúspešnejším modelom zo širokej modelovej ponuky automobilov Kia Motors sa v roku 2014 stal hrdý zástupca segmentu B, model Kia Rio – stal sa jednoznačným svetovým kráľom modelov značky Kia, keďže minulý rok si ho zakúpilo 491 613 nových zákazníkov. Neuveriteľných 432 430 nových zákazníkov po celom svete sa vozí na predajnom bestselleri segmentu C Kia Cerato (na niektorých trhoch predávaná aj pod názvom Forte, ktorý segmentovo zodpovedá modelu Kia cee'd). Automobil sčasti aj zo slovenskej produkcie sa stal v roku 2014 druhým najpredávanejším modelom Kia vo svete. Bronzová priečka patrí zástupcovi segmentu SUV, obľúbenému modelu Sportage s 416 856 predanými kusmi. Nasleduje atraktívny sedan Kia Optima, ktorý si kúpilo 300 685 zákazníkov a ktorý sa minulý rok razantne predral medzi najlepšie predávané modely Kia na svete. Prvú päťicu najobľúbenejších modelov Kia Motors uzatvára mestský crossover Kia Soul s počtom 194 572 predaných kusov.

V západnej časti Európy (trhy Nemecka, Veľkej Británie, Francúzska, Španielska, Talianska, Rakúska, Belgicka, Českej republiky, Maďarska, Írska, Holandska, Poľska, Slovenskej republiky a Švédska) sa v roku 2014 predalo 353 719 automobilov. Zatiaľ čo európsky trh s novými autami klesol o 2,7 %, Kia vzrástla o 4,2 %. Tento pokrok možno bez váhania označiť za úspech, nakoľko v tomto období v Európe stále pretrvával vplyv finančnej krízy, ktorý výrazne prispel k zníženiu kúpyschopnosti obyvateľstva a tým aj k zníženému dopytu po nových automobiloch. Kia Motors tak opäť nadviazala na trend rastu, pričom viac ako 56 % z jej predajov tvorili modely vyrábané v jedinej európskej prevádzke Kia Motors Slovakia v Tepličke nad Váhom.

Vážnosť Európskeho trhu pre značku Kia dokazuje Kia Motors vytvorením technického a dizajnového centra v Nemeckom Frankfurtu. Vkus a najmä úspech európskeho dizajnu Kia je vo svete oceňovaný a preto možno očakávať nové Kia modely, ktorých dizajn a technika vznikne v Európskych centrách.

**K zvyšovaniu predajnosti a povedomia značky prispieva viacero faktorov. Medzi najdôležitejšie patrí:**

- ucelená paleta modelov, ktoré sú zastúpené takmer v každom segmente a ich nepretržitá inovácia
- ochota koncernu prihliadať na lokálne podmienky a preferencie jednotlivých regiónov
- neustále sledovanie trhových trendov a trhových zmien resp. potrieb, na základe ktorých spoločnosť Kia Motors pracuje na stále dokonalejšom uspokojovaní potrieb svojich zákazníkov

**Víziou spoločnosti** Kia Motors do blízkej budúcnosti je vývoj ekologických modelov, ktoré budú držať krok so súčasným trendom v automobilovom priemysle a od ktorých sa očakáva výrazné zníženie zaťaženia životného prostredia. V roku 2008 značka uviedla do sériovej výroby systém *Stop & Go*, v roku 2010 priniesla viacero nových pohonných agregátov, ktoré vykazujú bezkonkurenčné hodnoty emisií a v roku 2012 uviedla na trh dlho očakávaný model Kia Optima Hybrid s pozoruhodnými údajmi spotreby a produkcie emisií. V blízkej budúcnosti odštartuje výroba elektromobilu Kia Soul a s jeho predajom sa počíta aj na európskom trhu.

Z predajného hľadiska by spoločnosť Kia Motors Corporation naďalej rada rozširovala svoje pôsobenie na svetových trhoch a v rámci skupiny Hyundai-Kia sa bude usilovať o zotrvanie medzi svetovými lídrami v automobilovom priemysle. Významný predajný potenciál spoločnosť vidí na rýchlo rastúcom ruskom a čínskom trhu. Svoje ambície má spoločnosť naďalej aj na európskom trhu, na ktorom by rada posilňovala svoju súčasnú pozíciu. Pomôcť v tom by jej mali najmä nové modely, ktoré budú spĺňať prísne Európske normy.

## Kia na Slovensku

Slovensko je domovom značky Kia v Európe. Nachádza sa tu jediná výrobná prevádzka značky Kia na starom kontinente v Tepličke nad Váhom pri Žiline, ktorá vyrába modely cee'd, Sportage a Venga.

Spoločnosť **Kia Motors Sales Slovensko s.r.o.** je výhradným importérom automobilov značky Kia na Slovensku. Je dcérskou spoločnosťou *Kia Motors Europe GmbH* sídliacou vo Frankfurte nad Mohanom v Nemecku a zaoberá sa dovozom automobilov a riadením predajno-servisnej siete v SR.

Po prelomovom roku 2007, kedy sa značke Kia podarilo dosiahnuť najvýznamnejší nárast predaja na našom trhu (173 %) naďalej zvyšovala svoj trhovú podiel až sa v rokoch 2009 a 2010 stala Kia štvrtou najpredávanejšou značkou na slovenskom trhu. V roku 2011 prišiel historicky najlepší výsledok a Kia postúpila na tretie miesto so 4 919 predanými vozidlami. Rok 2012 priniesol opäť tretie miesto s 5 398 kusmi vozidiel. V roku 2013 predaj vozidiel Kia mierne poklesol a so 4 979 predanými kusmi Kia skončila na 4. mieste. V minulom roku sa na slovenskom trhu predalo 5 803 osobných automobilov značky Kia, čo predstavuje trhovú podiel 8,03 %. Oproti roku 2013, kedy na predalo 4 979 kusov, ide o úctyhodný nárast 16,5 % a návrat na tretiu priečku v rebríčku predajnosti osobných automobilov. Keďže celkový slovenský automobilový trh zaznamenal oproti roku 2013 nárast predaja 9,47 %, možno považovať úspech značky Kia na Slovensku za výrazný.

Najobľúbenejším modelom sa stal opäť zástupca slovenskej produkcie Kia Motors, model Kia cee'd, ktorý si v troch karosárskych verziách zakúpilo 2 575 nových zákazníkov (1 231 záujemcov 5-dv. verziu, 1 293 zákazníkov Sportswagon a 51 športovo založených siahlo po verzii pro\_cee'd) . Tento počet, ktorý oproti roku 2013 vzrástol o 445 kusov, zabezpečil modelu Kia cee'd celkovo krásnu piatu pozíciu medzi najpredávanejšími modelmi v slovenskom rebríčku predajnosti automobilov. Druhým najpredávanejším modelom Kia je ďalší bestseller zo žilinskej prevádzky Kia Motors Slovakia, model Kia Sportage, ktorý si zakúpilo 1 406 zákazníkov. Udržal si tak pozíciu najpredávanejšieho automobilu v segmente SUV na Slovensku a patrí mu aj ôsma pozícia v prvej desiatke najobľúbenejších vozidiel. Tretím najúspešnejším modelom Kia na Slovensku sa stal zástupca B-segmentu model Kia Rio, ktorý si z predajných showroomov odviezlo 1 129 nových majiteľov. Nasleduje ďalší zástupca Kia Motors Slovakia, model Kia Venga s 305 novými zákazníkmi a päťicu najobľúbenejších prekvapivo uzatvára novinka medzi rodinnými vanmi, Kia Carens, ktorú si zakúpilo 169 klientov.

## Prehľad registrácie jednotlivých modelov v roku 2014

Zdroj: [www.zapsr.sk](http://www.zapsr.sk) (Združenie automobilového priemyslu Slovenskej republiky)

Značka	Model	Spolu 2014	Trhový podiel	2014/2013
KIA	Picanto	36	2,8%	-33%
	Rio	1129	7,9%	22%
	Cee'd	2575	12,4%	21%
	Sportage	1406	14,0%	6%
	Sorento	121	6,8%	59%
	Optima	43	0,6%	-23%
	Venga	305	12,2%	-12%
	Soul	19	0,5%	73%
	Carens	169	7,2%	207%
<b>Total 2014</b>		<b>5 803</b>	<b>8,0%</b>	
<b>Total 2013</b>		4 979		
<b>Difference 14 vs.13 / u.</b>		824		
<b>Difference 14/13%</b>		17%		

### Dílerská sieť

Celkový počet dealerov je na Slovensku na úrovni 33 zastúpení. S dvomi outletovými predajňami má Kia 35 predajných miest. Rozbehnuté sú projekty v Plavnici, Dunajskej Strede a v Holiči, kde je pripravená a odsúhlasená výstavba nových predajno-servisných miest. Dokončené by mali byť druhej polovici roka 2014.

Druhé predajno-servisné miesto chystáme otvoriť v Žiline, kde potrebujeme posilniť identitu značky aj vzhľadom na výrobný závod v Tepličke. Hľadáme silného a stabilného partnera k dlhodobej spolupráci, ktorý by plnohodnotne zastrelil predaj a servis vozidiel Kia v druhej časti mesta. Značka sa zameriava viac na kvalitu ako kvantitu, a preto aj predajno-servisná sieť v súčasnosti pokrýva všetky významné časti Slovenska a jej výraznejšie rozširovanie spoločnosť na najbližšie obdobie nepripravuje.



Prehľad registrácií značiek (kategória M1) v roku 2014 / 2013

Pozícia	Značka	Spolu 2014	Trhový podiel	2014/2013
1.	ŠKODA	15 030	20,8%	14%
2.	VW	7 476	10,3%	17%
3.	KIA	5 803	8,0%	17%
4.	HYUNDAI	5 320	7,4%	0%
5.	PEUGEOT	4 181	5,8%	-2%
6.	OPEL	3 816	5,3%	15%
7.	DACIA	3 070	4,2%	35%
8.	CITROEN	2 868	4,0%	-9%
9.	RENAULT	2 805	3,9%	4%
10.	SUZUKI	2 611	3,6%	-6%
11.	MERCEDES-BENZ	2 353	3,3%	15%
12.	TOYOTA	2 144	3,0%	-1%
13.	FORD	2 089	2,9%	-3%
14.	BMW	2 036	2,8%	24%
15.	AUDI	1 683	2,3%	18%
Others				
<b>Total 2014</b>		<b>72 250</b>	100,0%	
<b>Total 2013</b>		<b>66 000</b>		
<b>Difference</b>		<b>9,5%</b>		

Zdroj: [www.zapsr.sk](http://www.zapsr.sk) (Združenie automobilového priemyslu Slovenskej republiky)

**Kia cee'd:** Dlhodobý bestseller zo žilinského závodu skončil na treťom mieste v rámci svojho segmentu, teda svoju pozíciu oproti roku 2013 nezmenil. Rok 2014 bol pre model cee'd veľmi úspešný, pretože predaj oproti roku 2013 narástol o 20,94 %, z 2129 na 2575 predaných vozidiel na Slovensku. Model cee'd je dostupný aj v športovej verzii GT, ktorá je zároveň najrýchlejšim vozidlom v histórii značky Kia.



**Kia Rio:** V roku 2014 sa Rio umiestnilo na 2. priečke v B segmente, čo znamená 22 % nárast predaja oproti uplynulému roku 2013 a celkovo bolo predaných 1 129 vozidiel modelu Rio.



**Kia Soul:** Možnosti predaja tohto inovatívneho modelu na Slovensku sú limitované obmedzenou veľkosťou segmentu a konzervatívnym nákupným správaním. V roku 2014 však bola predstavená ďalšia generácia modelu Soul, ktorá pomohla oživiť predajné čísla na Slovensku.

**Kia Sportage:** Modelu Sportage sa výborne darilo aj v roku 2014, kedy si udržal prvé miesto v segmente SUV-C. Celkovo sa v roku 2014 predalo 1 406 modelov Sportage. K pretrvávajúcemu úspechu a záujmu o tento model určite prispelo produktovo faceliftové vylepšenie, ktoré bolo predstavené v Ženeve.



**Kia Venga:** Malé mestské MPV, ktorým značka Kia vstúpila do nového segmentu mini MPV. Napriek 12 % medziročnému poklesu v roku 2014 sa z modelu Venga predalo 305 kusov vozidiel.

**Kia Carens:** Svieži dizajn, kvalitný a variabilný interiér robia z modelu ideálneho spoločníka na dovolenky k moru, ale aj denné vozenie detí do školy.



Predajné výsledky za rok 2014 dosiahli plánovanú úroveň a umožnili pokračovať v stabilizácii pozície značky na trhu.

Kia sa ako jediná mimoeurópska značka dokázala presadiť medzi tradičnými etablovanými európskymi značkami a má predpoklady naďalej zvyšovať svoj podiel na trhu. Stabilný objem predaja tvorí pevný základ pre budovanie stabilnej finančnej pozície našej spoločnosti.

Podnikateľské zámery spoločnosti sa pre rok 2014 podarilo naplniť a čistý zisk vytvorený spoločnosťou vytvára solídny základ pre jej ďalší rozvoj.

<b>HODNOTY OBRATU A ZISKU ( v EUR)</b>		
--	--	--

<b>OBRAT Z PREDAJA TOVARU</b>	<b>2014</b>	<b>2013</b>
Plánovaný obrat	74 058 024	69 126 094
Skutočne dosiahnutý obrat	77 735 067	69 921 722

<b>ZISK PO ZDANENÍ</b>	<b>2014</b>	<b>2013</b>
Skutočne vytvorený zisk po zdanení	1 665 217	600 872

Spoločnosť Kia Motors Sales Slovensko s.r.o. v roku 2014 dosiahla celkové tržby za tovar 77 735 067 EUR, čo je v porovnaní s rokom 2013 (69 921 722) nárast o 11,17 %. Celkové náklady na obstaranie predaného tovaru sa z vlaňajších 61 594 845 EUR zvýšili na 67 919 833 EUR. Obchodná marža sa zvýšila na 9 815 234 EUR, z hodnoty 8 411 465 evidovanej v roku 2013. Čistý zisk spoločnosti v roku 2014 predstavoval 1 665 217 EUR.

#### **4. Predpokladaný vývoj podnikania a finančnej situácie**

V roku 2015 by spoločnosť Kia Motors Sales Slovensko s.r.o. rada nadviazala na predajné úspechy z roku 2014.

Podľa odhadov by mal trh nových vozidiel v roku 2015 stúpnuť o 2 %. Dynamika predaja značky Kia by mala byť vyššia ako po minulé roky, ale mala by zabezpečiť zvýšenie aktuálneho trhového podielu. Pre rok 2015 sme si stanovili cieľ opäť prekročiť trhový podiel na úrovni 8 % a obhájiť pozíciu tretej najpredávanejšej značky osobných automobilov na Slovensku. Tento ambiciózny výsledok by sa mal podať naplniť vďaka príchodu nových / faceliftovaných modelov Sportage, c'eed a Optima a udržaniu vysokej úrovne predaja kľúčových modelov Rio, Carens a Sorento.

Pre rok 2015 prijala spoločnosť obchodný plán, vychádzajúci z analýzy automobilového trhu v SR a obchodných príležitostí, ktoré umožnia zhodnotiť potenciál spoločnosti a priniesť primeraný zisk z jej ťažiskových činností.

##### **Kľúčové oblasti podnikateľského plánu na rok 2015:**

- maximálne profesionálny a aktívny predajný prístup
- budovanie dôvery zákazníkov
- optimálne ciele marketingu
- účelové a efektívne pokrytie regiónov Slovenska predajnými miestami a tomu zodpovedajúcou servisnou sieťou
- rozvíjanie dlhodobej spolupráce s obchodnými partnermi
- poskytovanie doplnkových služieb na vysokej úrovni (asistenčné služby, záručný servis, ...)
- prestavba a modernizácia dilerkej siete

##### **PLÁN OBRATU pre rok 2015**

<b>PLÁNOVANÉ HODNOTY</b>	<b>OBRAT (EUR)</b>	<b>VOZIDLÁ (ks)</b>
Obchodný plán	82 017 690	5 919

#### **5. Doplnujúce informácie**

Po dni zostavenia účtovnej závierky nenastali žiadne iné významné udalosti, ktoré by bolo potrebné uviesť v tejto správe.

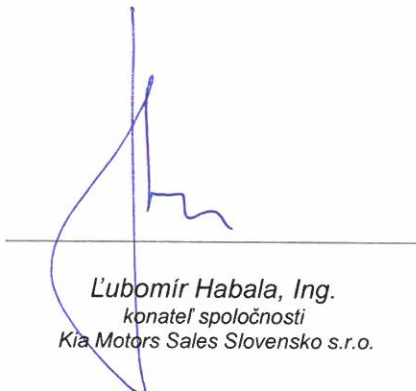
Spoločnosť v sledovanom období nevynaložila náklady na činnosť v oblasti výskumu a vývoja. Spoločnosť v sledovanom období nenadobudla vlastné akcie, dočasné listy, obchodné podiely a akcie ani dočasné listy a obchodné podiely materskej účtovnej jednotky. Spoločnosť nemá organizačnú zložku v zahraničí.

## 6. Výrok audítora a účtovná závierka za rok 2014

Účtovná závierka spoločnosti Kia Motors Sales Slovensko s.r.o. bola overená spoločnosťou KPMG Slovensko spol. s r.o., číslo licencie 96, vydaná Slovenskou komorou audítorov. Audítora vydal k účtovnej závierke spoločnosti nasledovný výrok:

*„Podľa nášho názoru účtovná závierka vyjadruje objektívne vo všetkých významných súvislostiach finančnú situáciu spoločnosti k 31. decembru 2014 a výsledok jej hospodárenia za rok končiaci 31. decembrom 2014 v súlade so slovenským zákonom o účtovníctve.“*

Správa audítora a účtovná závierka k 31. decembru 2014 uvedené v prílohe č.1 sú neoddeliteľnou súčasťou tejto výročnej správy.



*Lubomír Habala, Ing.*  
konateľ spoločnosti  
Kia Motors Sales Slovensko s.r.o.

**Kia Motors Sales Slovensko s.r.o.**

Správa nezávislého audítora  
a účtovná zvierka  
k 31. decembru 2014

*Kia Motors Sales Slovensko s.r.o.*  
*Správa nezávislého audítora*  
*a účtovná zázvierka k 31. decembru 2014*

## **Obsah**

Správa nezávislého audítora

Účtovná zázvierka k 31. decembru 2014



KPMG Slovensko spol. s r. o.  
Dvořákovo nábrežie 10  
P. O. Box 7  
820 04 Bratislava 24  
Slovakia

Telephone +421 (0)2 59 98 41 11  
Fax +421 (0)2 59 98 42 22  
Internet www.kpmg.sk

## Správa nezávislého audítora

Spoločníkovi a konateľom spoločnosti Kia Motors Sales Slovensko s.r.o.:

Uskutočnili sme audit priloženej účtovnej závierky spoločnosti Kia Motors Sales Slovensko s.r.o. („Spoločnosť“), ktorá obsahuje súvahu k 31. decembru 2014, výkaz ziskov a strát za rok končiaci 31. decembrom 2014 a poznámky.

### *Zodpovednosť štatutárneho orgánu Spoločnosti*

Štatutárny orgán Spoločnosti je zodpovedný za zostavenie tejto účtovnej závierky, ktorá poskytuje pravdivý a verný obraz podľa slovenského zákona o účtovníctve a za tie interné kontroly, ktoré považuje za potrebné na zostavenie účtovnej závierky, ktorá neobsahuje významné nesprávnosti, či už v dôsledku podvodu alebo chyby.

### *Zodpovednosť audítora*

Našou zodpovednosťou je vyjadriť názor na túto účtovnú závierku na základe nášho auditu. Audit sme uskutočnili v súlade s Medzinárodnými audítorskými štandardmi. Podľa týchto štandardov máme dodržiavať etické požiadavky, naplánovať a vykonať audit tak, aby sme získali primerané uistenie, že účtovná závierka neobsahuje významné nesprávnosti.

Súčasťou auditu je uskutočnenie postupov na získanie audítorských dôkazov o sumách a údajoch vykázaných v účtovnej závierke. Zvolené postupy závisia od úsudku audítora, vrátane posúdenia rizík významnej nesprávnosti v účtovnej závierke, či už v dôsledku podvodu alebo chyby. Pri posudzovaní tohto rizika audítora berie do úvahy interné kontroly relevantné pre zostavenie účtovnej závierky, ktorá poskytuje pravdivý a verný obraz, aby mohol vypracovať audítorské postupy vhodné za daných okolností, nie však na účely vyjadrenia názoru na účinnosť interných kontrol účtovnej jednotky. Audit ďalej zahŕňa zhodnotenie vhodnosti použitých účtovných zásad a účtovných metód a primeranosti účtovných odhadov uskutočnených štatutárnym orgánom Spoločnosti, ako aj zhodnotenie prezentácie účtovnej závierky ako celku.

Sme presvedčení, že audítorské dôkazy, ktoré sme získali, sú dostatočné a vhodné ako východisko pre náš názor.




*Názor*

Podľa nášho názoru účtovná zvierka poskytuje pravdivý a verný obraz finančnej situácie Spoločnosti k 31. decembru 2014 a výsledku jej hospodárenia za rok končiaci 31. decembrom 2014 podľa slovenského zákona o účtovníctve.

27. február 2015  
Bratislava, Slovenská republika

Audítorská spoločnosť:  
KPMG Slovensko spol. s r. o.  
Licencia SKAU č. 96



  
Zodpovedný audítor:  
Peter Nemečkay  
Licencia UDVA č. 1054

Úč POD

# ÚČTOVNÁ ZÁVIERKA

podnikateľov v podvojnóm účtovníctve zostavená  
k 31. 12. 2014

Daňové identifikačné číslo

2 0 2 2 2 0 2 5 1 2 6

Účtovná zvierka

- riadna  
 - mimoriadna  
 - priebežná

Účtovná jednotka

- malá  
 - veľká

Za obdobie

mesiac		rok			
od	0 1	2 0 1 4			
do	1 2	2 0 1 4			

IČO

3 5 9 4 2 8 9 4

SK NACE

4 5 . 1 1 . 0

(vyznačí sa )

Bezprostredne  
predchádzajúce  
obdobie

mesiac		rok			
od	0 1	2 0 1 3			
do	1 2	2 0 1 3			

Priložené súčasti účtovnej zvierky

Súvaha (Úč POD 1-01) (v celých eurách)     Výkaz ziskov a strát (Úč POD 2-01) (v celých eurách)     Poznámky (Úč POD 3-01) (v celých eurách alebo eurocentoch)

Obchodné meno (názov) účtovnej jednotky

K i a M o t o r s S a l e s S l o v e n s k o s . r . o .

Sídlo účtovnej jednotky, ulica a číslo

E i n s t e i n o v a 1 9

PSČ

8 5 1 0 1

Obec

B r a t i s l a v a

Označenie obchodného registra a číslo zápisu obchodnej spoločnosti

O k r e s n ý s ú d B r a t i s l a v a I  
o d d i e l s . r . o . , v l o ž k a 3 6 6 2 4 / B

Telefónne číslo

0 2 3 2 4 2 1 3 3 5

Faxové číslo

0 2 3 2 4 2 1 3 2 6

E-mailová adresa

Zostavená dňa:

15.2.2015

Schválená dňa:

Podpisový záznam štatutárneho orgánu účtovnej jednotky alebo člena štatutárneho orgánu účtovnej jednotky alebo podpisový záznam fyzickej osoby, ktorá je účtovnou jednotkou:



DIČ: 2022025126

IČO: 35942894

Súvaha úč POD 1-01

Ozna- čenie a	STRANA AKTÍV b	Číslo riadku c	Bežné účtovné obdobie			Bezprostredne predchádzajúce účtovné obdobie
			1		2	3
			Brúto-časť 1	Korekcia-časť 2	Netto	Netto
	Spolu majetok r. 02 + r. 33 + r. 74	01	22 801 651	1 812 280	20 989 371	23 753 156
<b>A.</b>	<b>Neobežný majetok r. 03 + r. 11 + r. 21</b>	<b>02</b>	<b>3 472 722</b>	<b>1 499 073</b>	<b>1 973 649</b>	<b>1 947 288</b>
<b>A.I.</b>	<b>Dlhodobý nehmotný majetok súčet (r. 04 až r. 10)</b>	<b>03</b>	<b>774 517</b>	<b>587 698</b>	<b>186 819</b>	<b>93 926</b>
A.I.1.	Aktivované náklady na vývoj (012) - /072, 091A/	04	0	0	0	0
	2. Softvér (013)-/073, 091A/	05	774 517	587 698	186 819	93 926
	3. Oceniteľné práva (014)-/074, 091A/	06	0	0	0	0
	4. Goodwill (015) - /075, 091A/	07	0	0	0	0
	5. Ostatný dlhodobý nehmotný majetok (019, 01X) - /079, 07X, 091A/	08	0	0	0	0
	6. Obstarávaný dlhodobý nehmotný majetok (041) - /093/	09	0	0	0	0
	7. Poskytnuté preddavky na dlhodobý nehmotný majetok (051) - /095A/	10	0	0	0	0
<b>A.II.</b>	<b>Dlhodobý hmotný majetok súčet (r. 12 až r. 20)</b>	<b>11</b>	<b>2 698 205</b>	<b>911 375</b>	<b>1 786 830</b>	<b>1 853 362</b>
A.II.1.	Pozemky (031) - /092A/	12	0	0	0	0
	2. Stavby (021) - /081, 092A/	13	94 664	7 791	86 873	91 607
	3. Samostatné hnutelné veci a súbory hnutelných vecí (022) - /082, 092A/	14	2 603 541	903 584	1 699 957	1 761 755
	4. Pestovateľské celky trvalých porastov (025) - /085, 092A/	15	0	0	0	0
	5. Základné stádo a fažné zvieratá (026) - /086, 092A/	16	0	0	0	0
	6. Ostatný dlhodobý hmotný majetok (029, 02X, 032) - /089, 08X, 092A/	17	0	0	0	0
	7. Obstarávaný dlhodobý hmotný majetok (042) - /094/	18	0	0	0	0
	8. Poskytnuté preddavky na dlhodobý hmotný majetok (052) - /095A/	19	0	0	0	0
	9. Opravná položka k nadobudnutému majetku (+/- 097) +/- 098	20	0	0	0	0
<b>A.III.</b>	<b>Dlhodobý finančný majetok súčet (r. 22 až r. 32)</b>	<b>21</b>	<b>0</b>	<b>0</b>	<b>0</b>	<b>0</b>
A.III.1.	Podielové cenné papiere a podiely v prepojených účtovných jednotkách (061A, 062A, 063A) - /096A/	22	0	0	0	0
	2. Podielové cenné papiere a podiely s podielovou účasťou okrem v prepojených účtovných jednotkách (062A) - /096A/	23	0	0	0	0
	3. Ostatné realizovateľné cenné papiere a podiely (063A) - /096A/	24	0	0	0	0
	4. Pôžičky prepojeným účtovným jednotkám (066A) - /096A/	25	0	0	0	0
	5. Pôžičky v rámci podielovej účasti okrem prepojeným účtovným jednotkám (066A) - /096A/	26	0	0	0	0

DIČ: 2022025126

IČO: 35942894

Súvaha ÚČ POD 1-01

Ozna- čenie o	STRANA AKTÍV b	Číslo riadku c	Bežné účtovné obdobie			Bezprostredne predchádzajúce účtovné obdobie
			1		2	3
			Brúto-časť 1	Korekcia-časť 2	Netto	Netto
6.	Ostatné pôžičky (067A) - /096A/	27	0	0	0	0
7.	Dlhové cenné papiere a ostatný dlhodobý finančný majetok (065A, 069A, 06XA) - /096A/	28	0	0	0	0
8.	Pôžičky a ostatný dlhodobý finančný majetok so zostatkovou dobou splatnosti najviac jeden rok (066A, 067A, 069A, 06XA) - /096A/	29	0	0	0	0
9.	Účty v bankách s dobou viazanosti dlhšou ako jeden rok (22XA)	30	0	0	0	0
10.	Obstarávaný dlhodobý finančný majetok (043) - /096A/	31	0	0	0	0
11.	Poskytnuté preddavky na dlhodobý finančný majetok (053) - /095A/	32	0	0	0	0
<b>B.</b>	<b>Obežný majetok r. 34 + r. 41 + r. 53 + r. 66 + r. 71</b>	<b>33</b>	<b>19 292 019</b>	<b>313 207</b>	<b>18 978 812</b>	<b>21 774 877</b>
<b>B.I.</b>	<b>Zásoby súčet (r. 35 až r. 40)</b>	<b>34</b>	<b>13 976 615</b>	<b>283 662</b>	<b>13 692 953</b>	<b>6 938 579</b>
B.I.1.	Materiál (112, 119, 11X) - /191, 19X/	35	17 702	0	17 702	22 285
2.	Nedokončená výroba a polotovary vlastnej výroby (121, 122, 12X) - /192, 193, 19X/	36	0	0	0	0
3.	Výrobky (123) - /194/	37	0	0	0	0
4.	Zvieratá (124) - /195/	38	0	0	0	0
5.	Tovar (132, 133, 13X, 139) - /196, 19X/	39	13 958 913	283 662	13 675 251	6 916 294
6.	Poskytnuté preddavky na zásoby (314A) - /391A/	40	0	0	0	0
<b>B.II.</b>	<b>Dlhodobé pohľadávky súčet (r. 42 + r. 46 až r. 52)</b>	<b>41</b>	<b>472 650</b>	<b>0</b>	<b>472 650</b>	<b>471 800</b>
<b>B.II.1.</b>	<b>Pohľadávky z obchodného styku súčet (r. 43 až r. 45)</b>	<b>42</b>	<b>0</b>	<b>0</b>	<b>0</b>	<b>0</b>
1.a.	Pohľadávky z obchodného styku voči prepojeným účtovným jednotkám (311A, 312A, 313A, 314A, 315A, 31XA) - /391A/	43	0	0	0	0
1.b.	Pohľadávky z obchodného styku v rámci podielovej účasti okrem pohľadávok voči prepojeným účtovným jednotkám (311A, 312A, 313A, 314A, 315A, 31XA) - /391A/	44	0	0	0	0
1.c.	Ostatné pohľadávky z obchodného styku (311A, 312A, 313A, 314A, 315A, 31XA) - /391A/	45	0	0	0	0
2.	Čistá hodnota zákazky (316A)	46	0	0	0	0
3.	Ostatné pohľadávky voči prepojeným účtovným jednotkám (351A) - /391A/	47	0	0	0	0
4.	Ostatné pohľadávky v rámci podielovej účasti okrem pohľadávok voči prepojeným účtovným jednotkám (351A) - /391A/	48	0	0	0	0
5.	Pohľadávky voči spoločníkom, členom a združeniu (354A, 355A, 358A, 35XA) - /391A/	49	0	0	0	0
6.	Pohľadávky z derivátových operácií (373A, 376A)	50	0	0	0	0

DIČ: 2022025126

IČO: 35942894

Súvaha úč POD 1-01

Ozna- čenie a	STRANA AKTÍV b	Číslo riadku c	Bežné účtovné obdobie			Bezprostredne predchádzajúce účtovné obdobie
			1		2	3
			Brutto-časť 1	Korekcia-časť 2	Netto	Netto
7.	Iné pohľadávky (335A, 336A, 33XA, 371A, 374A, 375A, 378A) - /391A/	51	0	0	0	0
8	Odložená daňová pohľadávka (481A)	52	472 650	0	472 650	471 800
<b>B.III.</b>	<b>Krátkodobé pohľadávky súčet (r. 54 + r. 58 až r. 65)</b>	<b>53</b>	<b>4 841 222</b>	<b>29 545</b>	<b>4 811 677</b>	<b>14 352 796</b>
<b>B.III.1.</b>	<b>Pohľadávky z obchodného styku súčet (r. 55 až r. 57)</b>	<b>54</b>	<b>4 601 846</b>	<b>29 545</b>	<b>4 572 301</b>	<b>1 699 240</b>
1.a.	Pohľadávky z obchodného styku voči prepojeným účtovným jednotkám (311A, 312A, 313A, 314A, 315A, 31XA) - /391A/	55	0	0	0	0
1.b.	Pohľadávky z obchodného styku v rámci podielovej účasti okrem pohľadávok voči prepojeným účtovným jednotkám (311A, 312A, 313A, 314A, 315A, 31XA) - /391A/	56	0	0	0	0
1.c.	Ostatné pohľadávky z obchodného styku (311A, 312A, 313A, 314A, 315A, 31XA) - /391A/	57	4 601 846	29 545	4 572 301	1 699 240
2.	Čistá hodnota zákazky (316A)	58	0	0	0	0
3.	Ostatné pohľadávky voči prepojeným účtovným jednotkám (351A) - /391A/	59	0	0	0	0
4.	Ostatné pohľadávky v rámci podielovej účasti okrem pohľadávok voči prepojeným účtovným jednotkám (351A) - /391A/	60	209 561	0	209 561	12 583 165
5.	Pohľadávky voči spoločníkom, členom a združeniu (354A, 355A, 358A, 35XA, 398A) - /391A/	61	0	0	0	0
6.	Sociálne poistenie (336A) - /391A/	62	0	0	0	0
7.	Daňové pohľadávky a dotácie (341, 342, 343, 345, 346, 347) - /391A/	63	0	0	0	35 127
8.	Pohľadávky z derivátových operácií (373A, 376A)	64	0	0	0	0
9.	Iné pohľadávky (335A, 33XA, 371A, 374A, 375A, 378A) - /391A/	65	29 815	0	29 815	35 264
<b>B.IV.</b>	<b>Krátkodobý finančný majetok súčet (r. 67 až r. 70)</b>	<b>66</b>	<b>0</b>	<b>0</b>	<b>0</b>	<b>0</b>
B.IV.1.	Krátkodobý finančný majetok v prepojených účtovných jednotkách (251A, 253A, 256A, 257A, 25XA) - /291A, 29XA/	67	0	0	0	0
2.	Krátkodobý finančný majetok bez krátkodobého finančného majetku v prepojených účtovných jednotkách (251A, 253A, 256A, 257A, 25XA) - /291A, 29XA/	68	0	0	0	0
3.	Vlastné akcie a vlastné obchodné podiely (252)	69	0	0	0	0
4.	Obstarávaný krátkodobý finančný majetok (259, 314A) - /291A/	70	0	0	0	0
<b>B.V.</b>	<b>Finančné účty r. 72 + r. 73</b>	<b>71</b>	<b>1 532</b>	<b>0</b>	<b>1 532</b>	<b>11 702</b>
B.V.1.	Peniaze (211, 213, 21X)	72	838	0	838	486
2.	Účty v bankách (221A, 22X, +/- 261)	73	694	0	694	11 216

DIČ: 2022025126

IČO: 35942894

Súvaha Úč POD 1-01

Ozna- čenie a	STRANA AKTÍV b	Číslo riadku c	Bežné účtovné obdobie			Bezprostredne predchádzajúce účtovné obdobie
			1		2	3
			Brutto-časť 1	Korekcia-časť 2	Netto	Netto
C.	Časové rozlíšenie súčet (r. 75 až r. 78)	74	36 910	0	36 910	30 991
C.1.	Náklady budúcich období dlhodobé (381A, 382A)	75	0	0	0	0
2.	Náklady budúcich období krátkodobé (381A, 382A)	76	30 511	0	30 511	25 475
3.	Príjmy budúcich období dlhodobé (385A)	77	0	0	0	0
4.	Príjmy budúcich období krátkodobé (385A)	78	6 399	0	6 399	5 516

DIČ: 2022025126

IČO: 35942894

Súvaha Úč POD 1-01

Ozna- čenie a	STRANA PASÍV b	Číslo riadku c	Bežné účtovné obdobie 4	Bezprostredne predchádzajúce účtovné obdobie 5
	Spolu vlastné imanie a záväzky r. 80 + r. 101 + r. 141	79	20 989 371	23 753 156
A.	Vlastné imanie r. 81 + r. 85 + r. 86 + r. 87 + r. 90 + r. 93 + r. 97 + r. 100	80	5 181 396	3 516 179
A.I.	Základné imanie súčet (r. 82 až r. 84)	81	6 639	6 639
A.I.1.	Základné imanie (411 alebo +/- 491)	82	6 639	6 639
	2. Zmena základného imania +/- 419	83	0	0
	3. Pohľadávky za upísané vlastné imanie (/-/353)	84	0	0
A.II.	Emisné úžio (412)	85	0	0
A.III.	Ostatné kapitálové fondy (413)	86	2 589 458	2 589 458
A.IV.	Zákonné rezervné fondy r. 88 + r. 89	87	664	664
A.IV.1.	Zákonný rezervný fond a nedeliteľný fond (417A, 418, 421A, 422)	88	664	664
	2. Rezervný fond na vlastné akcie a vlastné podiely (417A, 421A)	89	0	0
A.V.	Ostatné fondy zo zisku r. 91 + r. 92	90	0	0
A.V.1.	Štatutárne fondy (423, 42X)	91	0	0
	2. Ostatné fondy (427, 42X)	92	0	0
A.VI.	Oceňovacie rozdiely z precenenia súčet (r. 94 až r. 96)	93	0	0
A.VI.1.	Oceňovacie rozdiely z precenenia majetku a záväzkov (+/- 414)	94	0	0
	2. Oceňovacie rozdiely z kapitálových účastín (+/- 415)	95	0	0
	3. Oceňovacie rozdiely z precenenia pri zlúčení, splynutí a rozdelení (+/- 416)	96	0	0
A.VII.	Výsledok hospodárenia minulých rokov r. 98 + r. 99	97	919 418	318 546
A.VII.1.	Nerozdelený zisk minulých rokov (428)	98	919 418	318 546
	2. Neuhradená strata minulých rokov (/-/429)	99	0	0
A.VIII.	Výsledok hospodárenia za účtovné obdobie po zdanení /+ -/ r. 01 - (r. 81 + r. 85 + r. 86 + r. 87 + r. 90 + r. 93 + r. 97 + r. 101 + r. 141)	100	1 665 217	600 872
B.	Záväzky r. 102 + r. 118 + r. 121 + r. 122 + r. 136 + r. 139 + r. 140	101	15 329 784	19 646 871
B.I.	Dlhodobé záväzky súčet (r. 103 + r. 107 až r. 117)	102	1 158	825
B.I.1.	Dlhodobé záväzky z obchodného styku súčet (r. 104 až r. 106)	103	0	0
	1.a. Záväzky z obchodného styku voči prepojeným účtovným jednotkám (321A, 475A, 476A)	104	0	0

DIČ: 2022025126

IČO: 35942894

Súvaha úč POD 1-01

Ozna- čenie a	STRANA PASÍV b	Číslo riadku c	Bežné účtovné obdobie 4	Bezprostredne predchádzajúce účtovné obdobie 5
1.b.	Závazky z obchodného styku v rámci podielovej účasti okrem záväzkov voči prepojeným účtovným jednotkám (321A, 475A, 476A)	105	0	0
1.c.	Ostatné záväzky z obchodného styku (321A, 475A, 476A)	106	0	0
2.	Čistá hodnota zákazky (316A)	107	0	0
3.	Ostatné záväzky voči prepojeným účtovným jednotkám (471A, 47XA)	108	0	0
4.	Ostatné záväzky v rámci podielovej účasti okrem záväzkov voči prepojeným účtovným jednotkám (471A, 47XA)	109	0	0
5.	Ostatné dlhodobé záväzky (479A, 47XA)	110	0	0
6.	Dlhodobé prijaté preddavky (475A)	111	0	0
7.	Dlhodobé zmenky na úhradu (478A)	112	0	0
8.	Vydané dlhopisy (473A/-/255A)	113	0	0
9.	Záväzky zo sociálneho fondu (472)	114	1 158	825
10.	Iné dlhodobé záväzky (336A, 372A, 474A, 47XA)	115	0	0
11.	Dlhodobé záväzky z derivátových operácií (373A, 377A)	116	0	0
12.	Odložený daňový záväzok (481A)	117	0	0
<b>B.II.</b>	<b>Dlhodobé rezervy r. 119 + r. 120</b>	<b>118</b>	<b>136 291</b>	<b>136 291</b>
B.II.1.	Zákonné rezervy (451A)	119	0	0
2.	Ostatné rezervy (459A, 45XA)	120	136 291	136 291
<b>B.III.</b>	<b>Dlhodobé bankové úvery (461A, 46XA)</b>	<b>121</b>	<b>0</b>	<b>0</b>
<b>B.IV.</b>	<b>Krátkodobé záväzky súčet (r. 123 + r. 127 až r. 135)</b>	<b>122</b>	<b>13 689 044</b>	<b>18 095 044</b>
<b>B.IV.1.</b>	<b>Záväzky z obchodného styku súčet (r.124 až r. 126)</b>	<b>123</b>	<b>13 125 409</b>	<b>17 782 425</b>
1.a.	Záväzky z obchodného styku voči prepojeným účtovným jednotkám (321A, 322A, 324A, 325A, 326A, 32XA, 475A, 476A, 478A, 47XA)	124	0	0
1.b.	Záväzky z obchodného styku v rámci podielovej účasti okrem záväzkov voči prepojeným účtovným jednotkám (321A, 322A, 324A, 325A, 326A, 32XA, 475A, 476A, 478A, 47XA)	125	0	0
1.c.	Ostatné záväzky z obchodného styku (321A, 322A, 324A, 325A, 326A, 32XA, 475A, 476A, 478A, 47XA)	126	13 125 409	17 782 425
2.	Čistá hodnota zákazky (316A)	127	0	0
3.	Ostatné záväzky voči prepojeným účtovným jednotkám (361A, 36XA, 471A, 47XA)	128	0	0

DIČ: 2022025126

IČO: 35942894

Súvaha Úč POD 1-01

Ozna- čenie a	STRANA PASÍV b	Číslo riadku c	Bežné účtovné obdobie 4	Bezprostredne predchádzajúce účtovné obdobie 5
4.	Ostatné záväzky v rámci podielovej účasti okrem záväzkov voči prepojeným účtovným jednotkám (361A, 36XA, 471A, 47XA)	129	0	0
5.	Záväzky voči spoločníkom a združeniu (364, 365, 366, 367, 368, 398A, 478A, 479A)	130	0	0
6.	Záväzky voči zamestnancom (331, 333, 33X, 479A)	131	55 014	51 250
7.	Záväzky za sociálneho poistenia (336A)	132	46 508	30 683
8.	Daňové záväzky a dotácie (341, 342, 343, 345, 346, 347, 34X)	133	449 333	218 418
9.	Záväzky z derivátových operácií (373A, 377A)	134	0	0
10.	Iné záväzky (372A, 379A, 474A, 475A, 479A, 47XA)	135	12 780	12 268
<b>B.V.</b>	<b>Krátkodobé rezervy r. 137 + r. 138</b>	<b>136</b>	<b>1 503 291</b>	<b>1 414 711</b>
B.V.1.	Zákonné rezervy (323A, 451A)	137	165 662	234 962
2.	Ostatné rezervy (323A, 32X, 459A, 45XA)	138	1 337 629	1 179 749
<b>B.VI.</b>	<b>Bežné bankové úvery (221A, 231, 232, 23X, 461A, 46XA)</b>	<b>139</b>	<b>0</b>	<b>0</b>
<b>B.VII.</b>	<b>Krátkodobé finančné výpomoci (241, 249, 24X, 473A, /-/255A)</b>	<b>140</b>	<b>0</b>	<b>0</b>
<b>C.</b>	<b>Časové rozlíšenie súčet (r. 142 až r. 145)</b>	<b>141</b>	<b>478 191</b>	<b>590 106</b>
C.1.	Výdavky budúcich období dlhodobé (383A)	142	0	0
2.	Výdavky budúcich období krátkodobé (383A)	143	92 248	104 385
3.	Výnosy budúcich období dlhodobé (384A)	144	283 217	281 010
4.	Výnosy budúcich období krátkodobé (384A)	145	102 726	204 711

DIČ: 2022025126

IČO: 35942894

Výkaz ziskov a strát Úč POD 2-01

Ozna- čenie a	Text b	Číslo riadku c	Skutočnosť	
			bežné účtovné obdobie 1	bezprostredne predchádzajúce účtovné obdobie 2
*	Čistý obrat (časť účt. lr. 6 podľa zákona)	01	80 829 933	x
**	Výnosy z hospodárskej činnosti spolu súčet (r. 03 až r. 09)	02	80 822 759	72 631 953
I.	Tržby z predaja tovaru (604, 607)	03	77 735 067	69 921 722
II.	Tržby z predaja vlastných výrobkov (601)	04	0	0
III.	Tržby z predaja služieb (602, 606)	05	217 534	259 335
IV.	Zmeny stavu vnútroorganizačných zásob (+/-) (účtová skupina 61)	06	0	0
V.	Aktivácia (účtová skupina 62)	07	0	0
VI.	Tržby z predaja dlhodobého nehmotného majetku, dlhodobého hmotného majetku a materiálu (641, 642)	08	1 147 226	1 389 616
VII.	Ostatné výnosy z hospodárskej činnosti (644, 645, 646, 648, 655, 657)	09	1 722 932	1 061 280
**	Náklady na hospodársku činnosť spolu r. 11 + r. 12 + r. 13 + r. 14 + r. 15 + r. 20 + r. 21 + r. 24 + r. 25 + r. 26	10	78 593 710	71 731 747
A.	Náklady vynaložené na obstaranie predaného tovaru (504, 507)	11	67 919 833	61 594 845
B.	Spotreba materiálu, energie a ostatných neskladovateľných dodávok (501, 502, 503)	12	137 035	260 984
C.	Opravné položky k zásobám (+/-) (505)	13	15 337	-84 588
D.	Služby (účtová skupina 51)	14	5 651 987	5 088 849
E.	Osobné náklady súčet (r. 16 až r. 19)	15	1 463 443	1 421 097
E.1.	Mzdové náklady (521, 522)	16	1 119 753	1 091 029
2.	Odmeny členom orgánov spoločnosti a družstva (523)	17	0	0
3.	Náklady na sociálne poistenie (524, 525, 526)	18	309 964	297 266
4.	Sociálne náklady (527, 528)	19	33 726	32 802
F.	Dane a poplatky (účtová skupina 53)	20	80 788	61 747
G.	Odpisy a opravné položky k dlhodobému nehmotnému majetku a dlhodobému hmotnému majetku (r. 22 + r. 23)	21	617 466	738 675
G.1.	Odpisy dlhodobého nehmotného majetku a dlhodobého hmotného majetku (551)	22	689 937	666 204
2.	Opravné položky k dlhodobému nehmotnému majetku a dlhodobému hmotnému majetku (+/-) (553)	23	-72 471	72 471
H.	Zostatková cena predaného dlhodobého majetku a predaného materiálu (541, 542)	24	1 115 832	1 186 617
I.	Opravné položky k pohľadávkam (+/-) (547)	25	-46 025	-126 343

DIČ: 2022025126

IČO: 35942894

Výkaz ziskov a strát Úč POD 2-01

Označenie a	Text b	Číslo riadku c	Skutočnosť	
			bežné účtovné obdobie 1	bezprostredne predchádzajúce účtovné obdobie 2
J.	Ostatné náklady na hospodársku činnosť (543, 544, 545, 546, 548, 549, 555, 557)	26	1 638 014	1 589 864
***	<b>Výsledok hospodárenia z hospodárskej činnosti (+/-) (r. 02 - r. 10)</b>	<b>27</b>	<b>2 229 049</b>	<b>900 206</b>
*	<b>Pridaná hodnota (r. 03 + r. 04 + r. 05 + r. 06 + r. 07) - (r. 11 + r. 12 + r. 13 + r. 14)</b>	<b>28</b>	<b>4 228 409</b>	<b>3 320 967</b>
**	<b>Výnosy z finančnej činnosti spolu r. 30 + r. 31 + r. 35 + r. 39 + r. 42 + r. 43 + r. 44</b>	<b>29</b>	<b>7 174</b>	<b>11 656</b>
VIII.	Tržby z predaja cenných papierov a podielov (661)	30	0	0
IX.	Výnosy z dlhodobého finančného majetku súčet (r. 32 až r. 34)	31	0	0
IX.1.	Výnosy z cenných papierov a podielov od prepojených účtovných jednotiek (665A)	32	0	0
	2. Výnosy z cenných papierov a podielov v podielovej účasti okrem výnosov prepojených účtovných jednotiek (665A)	33	0	0
	3. Ostatné výnosy z cenných papierov a podielov (665A)	34	0	0
X.	Výnosy z krátkodobého finančného majetku súčet (r. 36 až r. 38)	35	0	0
X.1.	Výnosy z krátkodobého finančného majetku od prepojených účtovných jednotiek (666A)	36	0	0
	2. Výnosy z krátkodobého finančného majetku v podielovej účasti okrem výnosov prepojených účtovných jednotiek (666A)	37	0	0
	3. Ostatné výnosy z krátkodobého finančného majetku (666A)	38	0	0
XI.	Výnosové úroky (r. 40 + r. 41)	39	7 098	9 810
XI.1.	Výnosové úroky od prepojených účtovných jednotiek (662A)	40	0	0
	2. Ostatné výnosové úroky (662A)	41	7 098	9 810
XII.	Kurzové zisky (663)	42	76	1 846
XIII.	Výnosy z precenenia cenných papierov a výnosy z derivátových operácií (664, 667)	43	0	0
XIV.	Ostatné výnosy z finančnej činnosti (668)	44	0	0
**	<b>Náklady na finančnú činnosť spolu r. 46 + r. 47 + r. 48 + r. 49 + r. 52 + r. 53 + r. 54</b>	<b>45</b>	<b>26 122</b>	<b>36 853</b>
K.	Predané cenné papiere a podiely (561)	46	0	0
L.	Náklady na krátkodobý finančný majetok (566)	47	0	0
M.	Opravné položky k finančnému majetku (+/-) (565)	48	0	0
N.	Nákladové úroky (r. 50 + r. 51)	49	15 556	28 787
N.1.	Nákladové úroky pre prepojené účtovné jednotky (562A)	50	0	0

DIČ: 2022025126

IČO: 35942894

Výkaz ziskov a strát Úč POD 2-01

Ozna- čenie a	Text b	Číslo riadku c	Skutočnosť	
			bežné účtovné obdobie 1	bezprostredne predchádzajúce účtovné obdobie 2
2.	Ostatné nákladové úroky (562A)	51	15 556	28 787
O.	Kurzové straty (563)	52	907	221
P.	Náklady na precenenie cenných papierov a náklady na derivátové operácie (564, 567)	53	0	0
Q.	Ostatné náklady na finančnú činnosť (568, 569)	54	9 659	7 845
***	<b>Výsledok hospodárenia z finančnej činnosti (+/-) (r. 29 - r. 45)</b>	55	-18 948	-25 197
****	<b>Výsledok hospodárenia za účtovné obdobie pred zdanením (+/-) (r. 27 + r. 55)</b>	56	2 210 101	875 009
R.	Daň z príjmov (r. 58 + r. 59)	57	544 884	274 137
R.1.	Daň z príjmov splatná (591, 595)	58	545 734	315 029
2.	Daň z príjmov odložená (+/-) (592)	59	-850	-40 892
S.	Prevod podielov na výsledku hospodárenia spoločníkom (+/- 596)	60	0	0
****	<b>Výsledok hospodárenia za účtovné obdobie po zdanení (+/-) (r. 56 - r. 57 - r. 60)</b>	61	1 665 217	600 872

Poznámky Úč POD 3 - 01

IČO 3 5 9 4 2 8 9 4

DIČ 2 0 2 2 0 2 5 1 2 6

**A. INFORMÁCIE O ÚČTOVNEJ JEDNOTKE****1. Založenie spoločnosti**

Spoločnosť Kia Motors Sales Slovensko s.r.o. (ďalej len Spoločnosť), bola založená 21. júna 2005 a do obchodného registra bola zapísaná 29. júna 2005 (Obchodný register Okresného súdu Bratislava I v Bratislave, oddiel Sro, vložka 36624/B).

**2. Hlavnými činnosťami Spoločnosti sú:**

- nákup a predaj motorových vozidiel,
- nákup a predaj súčiastok a príslušenstva pre motorové vozidlá,
- prenájom motorových vozidiel.

**3. Počet zamestnancov**

Údaje o počte zamestnancov za bežné účtovné obdobie a bezprostredne predchádzajúce účtovné obdobie sú uvedené v nasledujúcom prehľade:

	2014	2013
Priemerný prepočítaný počet zamestnancov	31	30
Počet zamestnancov ku dňu, ku ktorému sa zostavuje účtovná zvierka, z toho:	30	30
počet vedúcich zamestnancov	6	7

**4. Údaje o neobmedzenom ručení**

Spoločnosť nie je neobmedzene ručiacim spoločníkom v iných spoločnostiach podľa § 56 ods. 5 Obchodného zákonníka.

**5. Právny dôvod na zostavenie účtovnej zvierky**

Účtovná zvierka Spoločnosti k 31. decembru 2014 je zostavená ako riadna účtovná zvierka podľa § 17 ods. 6 zákona NR SR č. 431/2002 Z. z. o účtovníctve za účtovné obdobie od 1. januára 2014 do 31. decembra 2014.

**6. Dátum schválenia účtovnej zvierky za predchádzajúce účtovné obdobie**

Účtovná zvierka Spoločnosti k 31. decembru 2013, za predchádzajúce účtovné obdobie, bola schválená valným zhromaždením Spoločnosti 30. júna 2014.

**7. Zverejnenie účtovnej zvierky za predchádzajúce účtovné obdobie**

Účtovná zvierka Spoločnosti k 31. decembru 2013 spolu so správou audítora o overení účtovnej zvierky k 31. decembru 2013 a výročnou správou a dodatkom správy audítora o overení súladu výročnej správy s účtovnou zvierkou bola uložená do registra účtovných zvierok 27. mája 2014.

**8. Schválenie audítora**

Valné zhromaždenie 30. júna 2014 schválilo spoločnosť KPMG Slovensko s.r.o. ako audítora na overenie účtovnej zvierky za účtovné obdobie od 1. januára 2014 do 31. decembra 2014.

**B. INFORMÁCIE O ORGÁNOCH ÚČTOVNEJ JEDNOTKY**

Konatelia                      Ing. Eubomír Habala  
   Seok Park  
   Won Mo Ahn

Poznámky Úč POD 3 - 01

IČO 3 5 9 4 2 8 9 4

DIČ 2 0 2 2 0 2 5 1 2 6

**C. INFORMÁCIE O SPOLOČNÍKoch ÚČTOVNEJ JEDNOTKY**

Spoločník, akcionár	Výška podielu na základnom imaní		Podiel na hlasovacích právach	Iný podiel na ostatných položkách VI ako na ZI
	absolútne	v %	v %	v %
a	b	c	d	e
KIA MOTORS Europe GmbH	6 639	100	100	-
<b>Spolu</b>	<b>6 639</b>	<b>100</b>	<b>100</b>	<b>-</b>

**D. INFORMÁCIE O KONSOLIDOVANOM CELKU**

Spoločnosť sa zahŕňa do konsolidovanej účtovnej závierky spoločnosti KIA MOTORS CORPORATION, 12, Heolleung-ro, Seocho-gu, Seoul, Kórea. Konsolidovanú účtovnú závierku koncernu KIA MOTORS zostavuje spoločnosť KIA MOTORS CORPORATION, 12, Heolleung-ro, Seocho-gu, Seoul, Kórea. Túto konsolidovanú účtovnú závierku je možné dostať priamo v sídle uvedenej spoločnosti.

Poznámky Úč POD 3 - 01

IČO 3 5 9 4 2 8 9 4

DIČ 2 0 2 2 0 2 5 1 2 6

**E. INFORMÁCIE O ÚČTOVNÝCH ZÁSADÁCH A ÚČTOVNÝCH METÓDACH****(a) Východiská pre zostavenie účtovnej zvierky**

Účtovná zvierka bola zostavená za predpokladu, že Spoločnosť bude nepretržite pokračovať vo svojej činnosti (going concern).

Účtovné metódy a všeobecné účtovné zásady boli účtovnou jednotkou konzistentne aplikované. K 31. decembru 2014 sa zmenila štruktúra súvahy a výkazu ziskov a strát. Zmena si vyžiadala aj preradenie položiek v súvahe a vo výkaze ziskov a strát za predchádzajúce účtovné obdobie podľa novej štruktúry výkazov. Zmena nemala žiadny vplyv na výsledok hospodárenia bežného účtovného obdobia, ani na výsledok hospodárenia minulých rokov.

V účtovnom období 2014 Spoločnosť nevykonala žiadne opravy významných chýb minulých účtovných období.

**(b) Dlhodobý nehmotný majetok a dlhodobý hmotný majetok**

Dlhodobý majetok nakupovaný sa oceňuje obstarávacou cenou, ktorá zahŕňa cenu obstarania a náklady súvisiace s obstaraním (clo, prepravu, montáž, poistné a pod.).

Súčasťou obstarávacej ceny dlhodobého hmotného majetku nie sú úroky z cudzích zdrojov ani realizované kurzové rozdiely, ktoré vznikli do momentu uvedenia dlhodobého majetku do používania.

Súčasťou obstarávacej ceny dlhodobého nehmotného majetku nie sú úroky z cudzích zdrojov, ktoré vznikli do momentu zaradenia dlhodobého nehmotného majetku do používania.

Dlhodobý majetok vytvorený vlastnou činnosťou sa oceňuje vlastnými nákladmi. Vlastnými nákladmi sú všetky priame náklady vynaložené na výrobu alebo inú činnosť a nepriame náklady, ktoré sa vzťahujú na výrobu alebo inú činnosť.

Náklady na výskum sa neaktivujú, účtujú sa do nákladov účtovného obdobia, v ktorom vznikli. Náklady na vývoj sa účtujú do obdobia, v ktorom vznikli, ale tie náklady na vývoj, ktoré sa vzťahujú na jasne definovaný výrobok alebo proces, pri ktorých je možné preukázať technickú realizovateľnosť a možnosť predaja a spoločnosť má dostatočné zdroje na dokončenie projektu, jeho predaj alebo na vnútorné využitie jeho výsledkov, sa aktivujú, a to vo výške, ktorá je pravdepodobná, že sa získa späť z budúcich ekonomických úžitkov.

Aktivované náklady na vývoj sa odpisujú počas maximálne 5 rokov, a to v tých účtovných obdobiach, v ktorých sa očakáva predaj produktu alebo využívanie procesu. Ak sa zníži ich hodnota, odpisujú sa na sumu, ktorá je pravdepodobná, že sa získa späť z budúcich ekonomických úžitkov.

Odpisy dlhodobého nehmotného majetku sú stanovené vychádzajúc z predpokladanej doby jeho používania a predpokladaného priebehu jeho opotrebenia. Odpisovať sa začína prvým dňom mesiaca nasledujúceho po uvedení dlhodobého majetku do používania. Drobný dlhodobý nehmotný majetok, ktorého obstarávací cena (resp. vlastné náklady) je 2 400 EUR a nižšia, sa odpisuje jednorazovo pri uvedení do používania. Predpokladaná doba používania, metóda odpisovania a odpisová sadzba sú uvedené v nasledujúcej tabuľke:

	Predpokladaná doba používania v rokoch	Metóda odpisovania	Ročná odpisová sadzba v %
Softvér	4	lineárna	25
Drobný dlhodobý nehmotný majetok	rôzna	jednorazový odpis	100

Odpisy dlhodobého hmotného majetku sú stanovené vychádzajúc z predpokladanej doby jeho používania a predpokladaného priebehu jeho opotrebenia. Odpisovať sa začína prvým dňom mesiaca nasledujúceho po uvedení dlhodobého majetku do používania. Drobný dlhodobý hmotný majetok, ktorého obstarávací cena (resp. vlastné náklady) je 1 700 EUR a nižšia, sa odpisuje jednorazovo pri uvedení do používania. Pozemky sa neodpisujú. Predpokladaná doba používania, metóda odpisovania a odpisová sadzba sú uvedené v nasledujúcej tabuľke:

	Predpokladaná doba používania v rokoch	Metóda odpisovania	Ročná odpisová sadzba v %
Stavby	20	lineárna	5
Stroje, prístroje a zariadenia	4 až 6	lineárna	16,7 až 25
Dopravné prostriedky	4	lineárna	25
Drobný dlhodobý hmotný majetok	rôzna	jednorazový odpis	100

Poznámky Úč POD 3 - 01

IČO 

3	5	9	4	2	8	9	4
---	---	---	---	---	---	---	---

DIČ 

2	0	2	2	0	2	5	1	2	6
---	---	---	---	---	---	---	---	---	---

**(c) Zásoby**

Zásoby sa oceňujú nižšou z nasledujúcich hodnôt: obstarávacou cenou (nakupované zásoby) alebo vlastnými nákladmi (zásoby vytvorené vlastnou činnosťou) alebo čistou realizačnou hodnotou.

Obstarávacía cena zahŕňa cenu zásob a náklady súvisiace s obstaraním (clo, prepravu, poistné, provízie, skonto a pod.). Úroky z cudzích zdrojov nie sú súčasťou obstarávacej ceny. Nakupované zásoby sa oceňujú váženým aritmetickým priemerom z obstarávacích cien.

Čistá realizačná hodnota je predpokladaná predajná cena znížená o predpokladané náklady na ich dokončenie a o predpokladané náklady súvisiace s ich predajom.

Zníženie hodnoty zásob sa zohľadňuje vytvorením opravnej položky.

**(d) Pohľadávky**

Pohľadávky pri ich vzniku sa oceňujú ich menovitou hodnotou; postúpené pohľadávky a pohľadávky nadobudnuté vkladom do základného imania sa oceňujú obstarávacou cenou vrátane nákladov súvisiacich s obstaraním. Toto ocenenie sa znižuje o pochybné a nevymožiteľné pohľadávky.

**(e) Peňažné prostriedky a ceniny**

Peňažné prostriedky a ceniny sa oceňujú ich menovitou hodnotou. Zníženie ich hodnoty sa vyjadruje opravnou položkou.

**(f) Náklady budúcich období a príjmy budúcich období**

Náklady budúcich období a príjmy budúcich období sa vykazujú vo výške, ktorá je potrebná na dodržanie zásady vecnej a časovej súvislosti s účtovným obdobím.

**(g) Rezervy**

Rezervy sú záväzky s neurčitým časovým vymedzením alebo výškou; tvoria sa na krytie známych rizík alebo strát z podnikania. Oceňujú sa v očakávanej výške záväzku.

**(h) Záväzky**

Záväzky pri ich vzniku sa oceňujú menovitou hodnotou. Záväzky pri ich prevzatí sa oceňujú obstarávacou cenou. Ak sa pri inventarizácii zistí, že suma záväzkov je iná ako ich výška v účtovníctve, uvedú sa záväzky v účtovníctve a v účtovnej závierke v tomto zistenom ocenení.

**(i) Odložené dane**

Odložené dane (odložená daňová pohľadávka a odložený daňový záväzok) sa vzťahujú na:

- dočasné rozdiely medzi účtovnou hodnotou majetku a účtovnou hodnotou záväzkov vykázanou v súvahe a ich daňovou základňou,
- možnosť umorovať daňovú stratu v budúcnosti, ktorou sa rozumie možnosť odpočítať daňovú stratu od základu dane v budúcnosti,
- možnosť previesť nevyužitú daňovú odpočty a iné daňové nároky do budúcich období.

**(j) Výdavky budúcich období a výnosy budúcich období**

Výdavky budúcich období a výnosy budúcich období sa vykazujú vo výške, ktorá je potrebná na dodržanie zásady vecnej a časovej súvislosti s účtovným obdobím.

**(k) Prenájom (lízing)**

Majetok prenajatý na základe operatívneho prenájmu vykazuje ako svoj majetok jeho vlastník, nie nájomca.

Finančný prenájom je obstaranie dlhodobého hmotného majetku na základe nájomnej zmluvy s dojednaným právom kúpy prenajatej veci za dohodnuté platby počas dohodnutej doby nájmu. Majetok prenajatý formou finančného prenájmu vykazuje ako svoj majetok a odpisuje ho jeho nájomca, nie vlastník.

Prijatie majetku nájomcom sa v účtovníctve nájomcu účtuje v deň prijatia majetku na ľarchu príslušného účtu majetku so súvzťažným zápisom v prospech účtu 474 – Záväzky z nájmu vo výške dohodnutých platieb zníženými o nere realizované finančné náklady.

Súčasťou dohodnutých platieb je aj kúpna cena, za ktorú na konci dohodnutej doby finančného prenájmu prechádza vlastnícke právo k prenajatému majetku z prenajímateľa na nájomcu. Dohodnutá doba nájmu je najmenej 60 % doby odpisovania podľa daňových predpisov, minimálne však 3 roky. Platba nájomného je alokovaná medzi splátku istiny a finančné náklady, vypočítané metódou efektívnej úrokovej miery. Finančné náklady sa účtujú na ľarchu účtu 562 – Úroky.

Poznámky Úč POD 3 - 01

IČO 

3	5	9	4	2	8	9	4
---	---	---	---	---	---	---	---

DIČ 

2	0	2	2	0	2	5	1	2	6
---	---	---	---	---	---	---	---	---	---

**(l) Cudzia mena**

Majetok a záväzky vyjadrené v cudzej mene sa ku dňu uskutočnenia účtovného prípadu prepočítavajú na menu euro referenčným výmenným kurzom určeným a vyhláseným Európskou centrálnou bankou alebo Národnou bankou Slovenska v deň predchádzajúci dňu uskutočnenia účtovného prípadu.

Na ocenenie prírastku cudzej meny nakúpenej za euro sa použije kurz, za ktorý bola táto cudzia mena nakúpená.

Na úbytok rovnakej cudzej meny v hotovosti alebo z devízového účtu sa na prepočet cudzej meny na eurá použije referenčný výmenný kurz určený a vyhlásený Európskou centrálnou bankou alebo Národnou bankou Slovenska v deň predchádzajúci dňu uskutočnenia účtovného prípadu.

Majetok a záväzky vyjadrené v cudzej mene (okrem prijatých a poskytnutých preddavkov) sa ku dňu, ku ktorému sa zostavuje účtovná závierka, prepočítavajú na menu euro referenčným výmenným kurzom určeným a vyhláseným Európskou centrálnou bankou alebo Národnou bankou Slovenska v deň, ku ktorému sa zostavuje účtovná závierka, a účtujú sa s vplyvom na výsledok hospodárenia.

Prijaté a poskytnuté preddavky v cudzej mene prostredníctvom účtu vedeného v tejto cudzej mene sa prepočítavajú na menu euro referenčným výmenným kurzom určeným a vyhláseným Európskou centrálnou bankou alebo Národnou bankou Slovenska v deň predchádzajúci dňu uskutočnenia účtovného prípadu. Ku dňu, ku ktorému sa zostavuje účtovná závierka, sa už neprepočítavajú.

Prijaté a poskytnuté preddavky v cudzej mene na účet zriadený v eurách a z účtu zriadeného v eurách sa prepočítavajú na menu euro kurzom, za ktorý boli tieto hodnoty nakúpené alebo predané.

**(m) Výnosy**

Tržby za vlastné výkony a tovar neobsahujú daň z pridanej hodnoty. Sú tiež znížené o zľavy a zrážky (rabaty, bonusy, skontá, dobropisy a pod.), bez ohľadu na to, či zákazník mal vopred na zľavu nárok, alebo či ide o dodatočne uznanú zľavu.

Poznámky Úč POD 3 - 01

IČO 

3	5	9	4	2	8	9	4
---	---	---	---	---	---	---	---

DIČ 

2	0	2	2	0	2	5	1	2	6
---	---	---	---	---	---	---	---	---	---

**F. INFORMÁCIE O ÚDAJOCH NA STRANE AKTÍV SÚVAHY****1. Dlhodobý nehmotný majetok a dlhodobý hmotný majetok**

Prehľad o pohybe dlhodobého nehmotného majetku a dlhodobého hmotného majetku od 1. januára 2014 do 31. decembra 2014 a za porovnateľné obdobie od 1. januára 2013 do 31. decembra 2013 je uvedený v tabuľkách na stranách 7 až 10.

Dlhodobý hmotný majetok je poistený pre prípad škôd spôsobených krádežou a živelnou pohromou spoločnosťou Allianz – Slovenská poisťovňa a.s.

*Kia Motors Sales Slovensko s.r.o.*  
*Prehľad o pohybe dlhodobého nehmotného majetku*  
*31.12.2014*

Dlhodobý nehmotný majetok	Bežné účtovné obdobie									
	a	b	c	d	e	f	g	h	i	
	Aktivované náklady na vývoj	Softvér	Oceniteľné práva	Goodwill	Ostatný dlhodobý nehmotný majetok	Obstarávaný dlhodobý nehmotný majetok	Poskytnuté preddavky na dlhodobý nehmotný majetok	Spolu		
<b>Prvotné ocenenie</b>										
<b>Stav na začiatku účtovného obdobia</b>	0	556 285	0	0	0	0	0	0	556 285	
Prírastky	0	0	0	0	0	218 232	0	0	218 232	
Úbytky	0	0	0	0	0	0	0	0	0	
Presuny	0	218 232	0	0	0	-218 232	0	0	0	
<b>Stav na konci účtovného obdobia</b>	0	774 517	0	0	0	0	0	0	774 517	
Oprávky										
<b>Stav na začiatku účtovného obdobia</b>	0	462 359	0	0	0	0	0	0	462 359	
Prírastky	0	125 339	0	0	0	0	0	0	125 339	
Úbytky	0	0	0	0	0	0	0	0	0	
Presuny	0	0	0	0	0	0	0	0	0	
<b>Stav na konci účtovného obdobia</b>	0	587 698	0	0	0	0	0	0	587 698	
Opravné položky										
<b>Stav na začiatku účtovného obdobia</b>	0	0	0	0	0	0	0	0	0	
Prírastky	0	0	0	0	0	0	0	0	0	
Úbytky	0	0	0	0	0	0	0	0	0	
Presuny	0	0	0	0	0	0	0	0	0	
<b>Stav na konci účtovného obdobia</b>	0	0	0	0	0	0	0	0	0	
Zostatková hodnota										
<b>Stav na začiatku účtovného obdobia</b>	0	93 926	0	0	0	0	0	0	93 926	
<b>Stav na konci účtovného obdobia</b>	0	186 819	0	0	0	0	0	0	186 819	

## Kia Motors Sales Slovensko s.r.o.

## Prehľad o pohybe dlhodobého nehmotného majetku

31.12.2013

Dlhodobý nehmotný majetok	Bezprostredne predchádzajúce účtovné obdobie									
	a	b	c	d	e	f	g	h	i	
	Prvotné ocenenie	Aktivované náklady na vývoj	Softvér	Oceniťelné práva	Goodwill	Ostatný dlhodobý nehmotný majetok	Obstarávaný dlhodobý nehmotný majetok	Poskytnuté preddavky na dlhodobý nehmotný majetok	Spolu	
Stav na začiatku účtovného obdobia	0	556 285	0	0	0	0	0	0	556 285	
Prírastky	0	0	0	0	0	0	0	0	0	
Úbytky	0	0	0	0	0	0	0	0	0	
Presuny	0	0	0	0	0	0	0	0	0	
Stav na konci účtovného obdobia	0	556 285	0	0	0	0	0	0	556 285	
Oprávy										
Stav na začiatku účtovného obdobia	0	335 553	0	0	0	0	0	0	335 553	
Prírastky	0	126 806	0	0	0	0	0	0	126 806	
Úbytky	0	0	0	0	0	0	0	0	0	
Presuny	0	0	0	0	0	0	0	0	0	
Stav na konci účtovného obdobia	0	462 359	0	0	0	0	0	0	462 359	
Opravné položky										
Stav na začiatku účtovného obdobia	0	0	0	0	0	0	0	0	0	
Prírastky	0	0	0	0	0	0	0	0	0	
Úbytky	0	0	0	0	0	0	0	0	0	
Presuny	0	0	0	0	0	0	0	0	0	
Stav na konci účtovného obdobia	0	0	0	0	0	0	0	0	0	
Zostatková hodnota										
Stav na začiatku účtovného obdobia	0	220 732	0	0	0	0	0	0	220 732	
Stav na konci účtovného obdobia	0	93 926	0	0	0	0	0	0	93 926	

## Kia Motors Sales Slovensko s.r.o.

## Prehľad o pohybe dlhodobého hmotného majetku

31.12.2014

Dlhodobý hmotný majetok	Bežné účtovné obdobie									
	a	b	c	d	e	f	g	h	i	j
	Pozemky	Stavby	Samostatné hmuteľné veci a súbory hmuteľných vecí	Pestovateľské celky trvalých porastov	Základné stádo a ťažné zvieratá	Ostatný dlhodobý hmotný majetok	Obstarávaný dlhodobý hmotný majetok	Poskytnuté preddávky na dlhodobý hmotný majetok	Spolu	
Prvotné ocenenie										
<b>Stav na začiatku účtovného obdobia</b>	0	176 677	2 387 088	0	0	0	0	0	0	2 563 765
Prírastky	0	0	0	0	0	0	1 541 427	0	0	1 541 427
Úbytky	0	82 013	1 324 974	0	0	0	0	0	0	1 406 987
Presuny	0	0	1 541 427	0	0	0	-1 541 427	0	0	0
<b>Stav na konci účtovného obdobia</b>	0	94 664	2 603 541	0	0	0	0	0	0	2 698 205
Oprávy										
<b>Stav na začiatku účtovného obdobia</b>	0	30 765	607 167	0	0	0	0	0	0	637 932
Prírastky	0	59 039	1 621 391	0	0	0	0	0	0	1 680 430
Úbytky	0	82 013	1 324 974	0	0	0	0	0	0	1 406 987
Presuny	0	0	0	0	0	0	0	0	0	0
<b>Stav na konci účtovného obdobia</b>	0	7 791	903 584	0	0	0	0	0	0	911 375
Opravné položky										
<b>Stav na začiatku účtovného obdobia</b>	0	54 305	18 166	0	0	0	0	0	0	72 471
Prírastky	0	0	0	0	0	0	0	0	0	0
Úbytky	0	54 305	18 166	0	0	0	0	0	0	72 471
Presuny	0	0	0	0	0	0	0	0	0	0
<b>Stav na konci účtovného obdobia</b>	0	0	0	0	0	0	0	0	0	0
Zostatková hodnota										
<b>Stav na začiatku účtovného obdobia</b>	0	91 607	1 761 755	0	0	0	0	0	0	1 853 362
<b>Stav na konci účtovného obdobia</b>	0	86 873	1 699 957	0	0	0	0	0	0	1 786 830

## Kia Motors Sales Slovensko s.r.o.

## Prehľad o pohybe dlhodobého hmotného majetku

31.12.2013

Dlhodobý hmotný majetok	Bezprostredne predchádzajúce účtovné obdobie									
	a	b	c	d	e	f	g	h	i	j
	Pozemky	Stavby	Samostatné hmuteľné veci a súbory hmuteľných vecí	Pestovateľské celky trvalých porastov	Základné stádo a ťažné zvieratá	Ostatný dlhodobý hmotný majetok	Obstarávaný dlhodobý hmotný majetok	Poskytnuté preddávky na dlhodobý hmotný majetok	Spolu	
Prvotné ocenenie										
<b>Stav na začiatku účtovného obdobia</b>	0	82 012	2 540 601	0	0	0	5 977	0	0	2 628 590
Prírastky	0	0	0	0	0	0	1 568 637	0	0	1 568 637
Úbytky	0	0	1 633 462	0	0	0	0	0	0	1 633 462
Presuny	0	94 665	1 479 949	0	0	0	-1 574 614	0	0	0
<b>Stav na konci účtovného obdobia</b>	0	176 677	2 387 088	0	0	0	0	0	0	2 563 765
Oprávy										
<b>Stav na začiatku účtovného obdobia</b>	0	23 607	516 340	0	0	0	0	0	0	539 947
Prírastky	0	7 158	1 724 289	0	0	0	0	0	0	1 731 447
Úbytky	0	0	1 633 462	0	0	0	0	0	0	1 633 462
Presuny	0	0	0	0	0	0	0	0	0	0
<b>Stav na konci účtovného obdobia</b>	0	30 765	607 167	0	0	0	0	0	0	637 932
Opravné položky										
<b>Stav na začiatku účtovného obdobia</b>	0	0	0	0	0	0	0	0	0	0
Prírastky	0	54 305	18 166	0	0	0	0	0	0	72 471
Úbytky	0	0	0	0	0	0	0	0	0	0
Presuny	0	0	0	0	0	0	0	0	0	0
<b>Stav na konci účtovného obdobia</b>	0	54 305	18 166	0	0	0	0	0	0	72 471
Zostatková hodnota										
<b>Stav na začiatku účtovného obdobia</b>	0	58 405	2 024 261	0	0	0	5 977	0	0	2 088 643
<b>Stav na konci účtovného obdobia</b>	0	91 607	1 761 755	0	0	0	0	0	0	1 853 362

Poznámky Úč POD 3 - 01

IČO 3 5 9 4 2 8 9 4

DIČ 2 0 2 2 0 2 5 1 2 6

**2. Zásoby**

Vývoj opravnej položky v priebehu účtovného obdobia je uvedený v nasledujúcom prehľade:

Zásoby	Bežné účtovné obdobie (rok 2014)				
	Stav opravnej položky k 1.1.2014	Tvorba opravnej položky	Zúčtovanie opravnej položky z dôvodu zániku opodstatnenosti	Zúčtovanie opravnej položky z dôvodu vyradenia majetku z účtovníctva	Stav opravnej položky k 31.12.2014
a	b	c	d	e	f
Materiál	0	0	0	0	0
Nedokončená výroba a polotovary vlastnej výroby	0	0	0	0	0
Výrobky	0	0	0	0	0
Zvieratá	0	0	0	0	0
Tovar	268 325	283 662	268 325	0	283 662
Nehnutelnosť na predaj	0	0	0	0	0
Poskytnuté preddavky na zásoby	0	0	0	0	0
<b>Zásoby spolu</b>	<b>268 325</b>	<b>283 662</b>	<b>268 325</b>	<b>0</b>	<b>283 662</b>

Zníženie úžitkovej hodnoty zásob bolo zohľadnené vytvorením opravnej položky. Úžitková hodnota zásob sa znížila predovšetkým v dôsledku zníženia realizačných cien v porovnaní s ich doterajšou účtovnou hodnotou.

Poznámky Úč POD 3 - 01

IČO 3 5 9 4 2 8 9 4

DIČ 2 0 2 2 0 2 5 1 2 6

**3. Pohľadávky**

Vývoj opravnej položky v priebehu účtovného obdobia je zobrazený v nasledujúcom prehľade:

Pohľadávky	Bežné účtovné obdobie (rok 2014)				
	Stav opravnej položky k 1.1.2014	Tvorba opravnej položky	Zúčtovanie opravnej položky z dôvodu zániku opodstatnenosti	Zúčtovanie opravnej položky z dôvodu vyradenia majetku z účtovníctva	Stav opravnej položky k 31.12.2014
a	b	c	d	e	f
Pohľadávky z obchodného styku	75 570	29 545	75 570	0	29 545
Pohľadávky voči dcérskej účtovnej jednotke a materskej účtovnej jednotke	0	0	0	0	0
Ostatné pohľadávky v rámci konsolidovaného celku	0	0	0	0	0
Pohľadávky voči spoločníkom, členom a združeniu	0	0	0	0	0
Iné pohľadávky	0	0	0	0	0
<b>Pohľadávky spolu</b>	<b>75 570</b>	<b>29 545</b>	<b>75 570</b>	<b>0</b>	<b>29 545</b>

Poznámky Úč POD 3 - 01

IČO 3 5 9 4 2 8 9 4

DIČ 2 0 2 2 0 2 5 1 2 6

Veková štruktúra pohľadávok za bežné účtovné obdobie je uvedená v nasledujúcom prehľade:

Pohľadávky k 31.12.2014	V lehote splatnosti	Po lehote splatnosti	Pohľadávky spolu
a	b	c	d
<b>Dlhodobé pohľadávky</b>			
Pohľadávky z obchodného styku	0	0	0
Pohľadávky voči dcérskej účtovnej jednotke a materskej účtovnej jednotke	0	0	0
Ostatné pohľadávky v rámci konsolidovaného celku	0	0	0
Pohľadávky voči spoločníkom, členom a združeniu	0	0	0
Iné pohľadávky	472 650	0	472 650
<b>Dlhodobé pohľadávky spolu</b>	<b>472 650</b>	<b>0</b>	<b>472 650</b>
<b>Krátkodobé pohľadávky</b>			
Pohľadávky z obchodného styku	4 572 302	29 544	4 601 846
Pohľadávky voči dcérskej účtovnej jednotke a materskej účtovnej jednotke	209 561	0	209 561
Ostatné pohľadávky v rámci konsolidovaného celku	0	0	0
Pohľadávky voči spoločníkom, členom a združeniu	0	0	0
Sociálne poistenie	0	0	0
Daňové pohľadávky a dotácie	0	0	0
Iné pohľadávky	29 815	0	29 815
<b>Krátkodobé pohľadávky spolu</b>	<b>4 811 678</b>	<b>29 544</b>	<b>4 841 222</b>

Poznámky Úč POD 3 - 01

IČO 3 5 9 4 2 8 9 4

DIČ 2 0 2 2 0 2 5 1 2 6

Veková štruktúra pohľadávok za predchádzajúce účtovné obdobie je uvedená v nasledujúcom prehľade:

Pohľadávky k 31.12.2013	V lehote splatnosti	Po lehote splatnosti	Pohľadávky spolu
a	b	c	d
<b>Dlhodobé pohľadávky</b>			
Pohľadávky z obchodného styku	0	0	0
Pohľadávky voči dcérskej účtovnej jednotke a materskej účtovnej jednotke	0	0	0
Ostatné pohľadávky v rámci konsolidovaného celku	0	0	0
Pohľadávky voči spoločníkom, členom a združeniu	0	0	0
Iné pohľadávky	471 800	0	471 800
<b>Dlhodobé pohľadávky spolu</b>	<b>471 800</b>	<b>0</b>	<b>471 800</b>
<b>Krátkodobé pohľadávky</b>			
Pohľadávky z obchodného styku	1 321 622	453 188	1 774 810
Pohľadávky voči dcérskej účtovnej jednotke a materskej účtovnej jednotke	12 583 165	0	12 583 165
Ostatné pohľadávky v rámci konsolidovaného celku	0	0	0
Pohľadávky voči spoločníkom, členom a združeniu	0	0	0
Sociálne poistenie	0	0	0
Daňové pohľadávky a dotácie	35 127	0	35 127
Iné pohľadávky	35 264	0	35 264
<b>Krátkodobé pohľadávky spolu</b>	<b>13 975 178</b>	<b>453 188</b>	<b>14 428 366</b>

Súčasťou tabuliek o vekovej štruktúre pohľadávok za bežné a predchádzajúce účtovné obdobie je aj odložená daňová pohľadávka (účet 481).

Poznámky Úč POD 3 - 01

IČO 3 5 9 4 2 8 9 4

DIČ 2 0 2 2 0 2 5 1 2 6

**4. Odložená daňová pohľadávka**

Výpočet odloženej daňovej pohľadávky je uvedený v nasledujúcom prehľade:

Názov položky	31. 12. 2014	31. 12. 2013
Dočasné rozdiely medzi účtovnou hodnotou majetku a daňovou základňou, z toho:		
– odpočítateľné	-300 081	-399 286
– zdaniteľné	-313 207	-416 366
– zdaniteľné	13 126	17 080
Dočasné rozdiely medzi účtovnou hodnotou záväzkov a daňovou základňou, z toho:		
– odpočítateľné	-1 848 326	-1 745 258
– zdaniteľné	-1 848 326	-1 745 258
– zdaniteľné	0	0
Možnosť umorovať daňovú stratu v budúcnosti	0	0
Možnosť previesť nevyužité daňové odpočty	0	0
Sadzba dane z príjmov (v %)	22	22
<b>Odložená daňová pohľadávka</b>	<b>472 650</b>	<b>471 800</b>
<b>Uplatnená daňová pohľadávka</b>	<b>472 650</b>	<b>471 800</b>
Zaúčtovaná ako náklad	850	40 892
Zaúčtovaná do vlastného imania	0	0
<b>Odložený daňový záväzok</b>	<b>0</b>	<b>0</b>
<b>Zmena odloženého daňového záväzku</b>	<b>0</b>	<b>0</b>
Zaúčtovaná ako náklad	0	0
Zaúčtovaná do vlastného imania	0	0
Iné	0	0

**5. Finančné účty**

Ako finančné účty sú vykázané peniaze v pokladnici, účty v bankách a cenné papiere. Účtami v bankách môže Spoločnosť voľne disponovať.

Prehľad jednotlivých položiek finančných účtov:

Názov položky	31. 12. 2014	31. 12. 2013
Pokladnica, ceniny	838	486
Bežné účty v banke alebo v pobočke zahraničnej banky	694	11 216
Vkladové účty v banke alebo v pobočke zahraničnej banky termínované	0	0
Peniaze na ceste	0	0
<b>Spolu</b>	<b>1 532</b>	<b>11 702</b>

Poznámky Úč POD 3 - 01

IČO 3 5 9 4 2 8 9 4

DIČ 2 0 2 2 0 2 5 1 2 6

**6. Časové rozlíšenie**

Ide o tieto položky:

Opis položky časového rozlíšenia	31. 12. 2014	31. 12. 2013
<b>Náklady budúcich období krátkodobé, z toho:</b>	<b>30 511</b>	<b>25 475</b>
Poistné	3 181	3 181
Ostatné	27 330	22 294
<b>Príjmy budúcich období krátkodobé, z toho:</b>	<b>6 399</b>	<b>5 516</b>
Prenájom	6 399	5 516
<b>Spolu</b>	<b>36 910</b>	<b>30 991</b>

Poznámky Úč POD 3 - 01

IČO 3 5 9 4 2 8 9 4

DIČ 2 0 2 2 0 2 5 1 2 6

**G. INFORMÁCIE O ÚDAJOCH NA STRANE PASÍV SÚVAHY****1. Vlastné imanie**

Informácie o vlastnom imaní sú uvedené v časti C a P.

**2. Rezervy**

Prehľad o rezervách za bežné účtovné obdobie je uvedený v nasledujúcom prehľade:

Názov položky	Bežné účtovné obdobie (rok 2014)				
	Stav	Tvorba	Použitie	Zrušenie	Stav
	k 1. 1. 2014				k 31. 12. 2014
a	b	c	d	e	f
<b>Dlhodobé rezervy, z toho:</b>	<b>136 291</b>	<b>0</b>	<b>0</b>	<b>0</b>	<b>136 291</b>
<b>Ostatné rezervy dlhodobé</b>					
Záručné opravy	136 291	0	0	0	136 291
<b>Ostatné rezervy dlhodobé spolu</b>	<b>136 291</b>	<b>0</b>	<b>0</b>	<b>0</b>	<b>136 291</b>
<b>Krátkodobé rezervy, z toho:</b>	<b>1 414 711</b>	<b>1 482 944</b>	<b>1 394 364</b>	<b>0</b>	<b>1 503 291</b>
<b>Zákonné rezervy krátkodobé</b>					
Mzdy za dovolenku vrátane sociálneho zabezpečenia	68 953	55 606	68 953	0	55 606
Overenie účtovnej zvierky a zostavenie daňového priznania	8 933	8 933	8 933	0	8 933
Nevy fakturované dodávky a služby	157 076	101 123	157 076	0	101 123
<b>Zákonné rezervy krátkodobé spolu</b>	<b>234 962</b>	<b>165 662</b>	<b>234 962</b>	<b>0</b>	<b>165 662</b>
<b>Ostatné rezervy krátkodobé</b>					
Záručné opravy - krátkodobé	20 347	0	0	0	20 347
Rezerva na súdny spor	79 250	33 308	79 250	0	33 308
Odmeny zamestnancom	104 341	110 032	104 341	0	110 032
Bonusy, zľavy odberateľom	975 811	1 173 942	975 811	0	1 173 942
<b>Ostatné rezervy krátkodobé spolu</b>	<b>1 179 749</b>	<b>1 317 282</b>	<b>1 159 402</b>	<b>0</b>	<b>1 337 629</b>

Dlhodobá časť rezervy na záručné opravy vo výške 136 291 EUR bola vytvorená na predpokladané náklady, ktoré spoločnosť môžu vzniknúť v súvislosti so záručnými opravami nekrytými zárukou výrobcu. Použitie rezervy sa predpokladá v rokoch 2015 – 2017.

Ostatné rezervy spoločnosť plánuje použiť v priebehu roku 2015.

Poznámky Úč POD 3 - 01

IČO 3 5 9 4 2 8 9 4

DIČ 2 0 2 2 0 2 5 1 2 6

Prehľad o rezervách za predchádzajúce účtovné obdobie je uvedený v nasledujúcom prehľade:

Názov položky	Bezprostredne predchádzajúce účtovné obdobie (rok 2013)				
	Stav k 1.1.2013	Tvorba	Použitie	Zrušenie	Stav k 31.12.2013
a	b	c	d	e	f
<b>Dlhodobé rezervy, z toho:</b>	<b>136 457</b>	<b>0</b>	<b>0</b>	<b>166</b>	<b>136 291</b>
<b>Ostatné rezervy dlhodobé</b>					
Záručné opravy	136 457	0	0	166	136 291
<b>Ostatné rezervy dlhodobé spolu</b>	<b>136 457</b>	<b>0</b>	<b>0</b>	<b>166</b>	<b>136 291</b>
<b>Krátkodobé rezervy, z toho:</b>	<b>1 187 045</b>	<b>1 290 114</b>	<b>1 062 448</b>	<b>0</b>	<b>1 414 711</b>
<b>Zákonné rezervy krátkodobé</b>					
Mzdy za dovolenku vrátane sociálneho zabezpečenia	58 732	68 953	58 732	0	68 953
Overenie účtovnej závierky a zostavenie daňového priznania	7 795	8 933	7 795	0	8 933
Nevy fakturované dodávky a služby	132 269	132 076	107 269	0	157 076
<b>Zákonné rezervy krátkodobé spolu</b>	<b>198 796</b>	<b>209 962</b>	<b>173 796</b>	<b>0</b>	<b>234 962</b>
<b>Ostatné rezervy krátkodobé spolu</b>					
Záručný opravy - krátkodobé	20 347	0	0	0	20 347
Rezerva na súdny spor	79 250	0	0	0	79 250
Odmeny zamestnancom	30 000	104 341	30 000		104 341
Bonusy, zľavy zamestnancom	858 652	975 811	858 652	0	975 811
<b>Ostatné rezervy krátkodobé spolu</b>	<b>988 249</b>	<b>1 080 152</b>	<b>888 652</b>	<b>0</b>	<b>1 179 749</b>

Poznámky Úč POD 3 - 01

IČO 3 5 9 4 2 8 9 4

DIČ 2 0 2 2 0 2 5 1 2 6

**3. Závazky**

Štruktúra záväzkov (okrem bankových úverov) podľa zostatkovej doby splatnosti je uvedená v nasledujúcom prehľade:

Názov položky	31. 12. 2014	31. 12. 2013
<b>Dlhodobé záväzky spolu</b>	<b>1 158</b>	<b>825</b>
Záväzky so zostatkovou dobou splatnosti nad päť rokov	0	0
Záväzky so zostatkovou dobou splatnosti jeden rok až päť rokov	1 158	825
<b>Krátkodobé záväzky spolu</b>	<b>13 689 044</b>	<b>18 095 044</b>
Záväzky so zostatkovou dobou splatnosti do jedného roka vrátane	11 920 593	17 932 018
Záväzky po lehote splatnosti	1 768 451	163 026

**4. Sociálny fond**

Tvorba a čerpanie sociálneho fondu v priebehu účtovného obdobia sú znázornené v nasledujúcom prehľade:

Názov položky	31. 12. 2014	31. 12. 2013
<b>Začiatkový stav sociálneho fondu</b>	<b>825</b>	<b>3 134</b>
Tvorba sociálneho fondu na ťarchu nákladov	10 773	10 040
Tvorba sociálneho fondu zo zisku	0	0
Ostatná tvorba sociálneho fondu	0	0
<i>Tvorba sociálneho fondu spolu</i>	<i>10 773</i>	<i>10 040</i>
<i>Čerpanie sociálneho fondu</i>	<i>10 440</i>	<i>12 349</i>
<b>Konečný zostatok sociálneho fondu</b>	<b>1 158</b>	<b>825</b>

Časť sociálneho fondu sa podľa zákona o sociálnom fonde tvorí povinne na ťarchu nákladov a časť sa môže vytvárať zo zisku. Sociálny fond sa podľa zákona o sociálnom fonde čerpá na sociálne, zdravotné, rekreačné a iné potreby zamestnancov.

Poznámky Úč POD 3 - 01

IČO 3 5 9 4 2 8 9 4

DIČ 2 0 2 2 0 2 5 1 2 6

**5. Časové rozlíšenie**

Štruktúra časového rozlíšenia je uvedená v nasledujúcom prehľade:

	31. 12. 2014	31. 12. 2013
<b>Výdavky budúcich období krátkodobé, z toho:</b>	<b>92 248</b>	<b>104 385</b>
<b>Výnosy budúcich období dlhodobé z toho:</b>	<b>283 217</b>	<b>281 010</b>
Bezplatný servis	283 217	281 010
<b>Výnosy budúcich období krátkodobé, z toho:</b>	<b>102 726</b>	<b>204 711</b>
Bezplatný servis	91 188	148 209
Prenájom vozidiel	537	40 000
Ostatné	11 001	16 502
<b>Spolu</b>	<b>478 191</b>	<b>590 106</b>

Poznámky Úč POD 3 - 01

IČO 3 5 9 4 2 8 9 4

DIČ 2 0 2 2 0 2 5 1 2 6

**H. INFORMÁCIE O VÝNOSOCH****1. Tržby za vlastné výkony a tovar**

Tržby za vlastné výkony a tovar podľa jednotlivých segmentov, t. j. podľa typov výrobkov a služieb, a podľa hlavných teritórií sú uvedené v nasledujúcom prehľade:

Oblasť odbytu a	Tovar (motorové vozidlá)		Tovar (náhradné diely)		Služby a ostat.		Spolu	
	2014 b	2013 c	2014 d	2013 e	2014 f	2013 g	2014	2013
Slovenská republika	71 348 537	63 836 518	6 384 754	5 943 998	217 534	259 335	77 950 825	70 039 851
Iné	0	125 230	1 776	15 976	0	0	1 776	141 206
<b>Spolu</b>	<b>71 348 537</b>	<b>63 961 748</b>	<b>6 386 530</b>	<b>5 959 974</b>	<b>217 534</b>	<b>259 335</b>	<b>77 952 601</b>	<b>70 181 057</b>

**2. Výnosy z hospodárskej činnosti a finančnej činnosti**

Prehľad o výnosoch pri aktivácii nákladov, výnosoch z hospodárskej činnosti a finančnej činnosti je uvedený v nasledujúcom prehľade:

	2014	2013
<b>Ostatné významné položky výnosov z hospodárskej činnosti, z toho:</b>	<b>1 722 932</b>	<b>1 061 280</b>
Refundácia garančných opráv	1 035 393	922 338
Provízie od dodávateľov za uzavretie lízingových zmlúv	505 445	152 045
Poistné náhrady	96 337	79 820
Bezplatný servis (rozpustenie výnosov budúcich období)	54 814	-93 614
Iné	30 943	691
<b>Finančné výnosy, z toho:</b>	<b>7 174</b>	<b>11 656</b>
Kurzové zisky	76	1 846
Bankové výnosové úroky	7 098	9 810

Poznámky Úč POD 3 - 01

IČO 3 5 9 4 2 8 9 4

DIČ 2 0 2 2 0 2 5 1 2 6

**3. Čistý obrat**

Čistý obrat Spoločnosti na účely zistenia povinnosti overenia individuálnej účtovnej závierky auditorom [§ 19 ods. 1 písm. a) zákona o účtovníctve] je uvedený v nasledujúcom prehľade:

Názov položky	2014	2013
Tržby za vlastné výrobky	0	0
Tržby z predaja služieb	217 534	259 335
Tržby za tovar	77 735 067	69 921 722
Výnosy zo zákazky	0	0
Výnosy z nehnuteľnosti na predaj	0	0
Iné výnosy súvisiace s bežnou činnosťou	2 877 332	2 462 552
<b>Čistý obrat celkom</b>	<b><u>80 829 933</u></b>	<b><u>72 643 609</u></b>

Poznámky Úč POD 3 - 01

IČO 3 5 9 4 2 8 9 4

DIČ 2 0 2 2 0 2 5 1 2 6

**I. INFORMÁCIE O NÁKLADOCH****1. Náklady na poskytnuté služby, ostatné náklady na hospodársku činnosť a finančné náklady**

Prehľad o nákladoch na poskytnuté služby, ostatných nákladoch na hospodársku činnosť a finančných nákladoch:

	2014	2013
<b>Náklady na poskytnuté služby, z toho:</b>	<b>5 651 987</b>	<b>5 088 849</b>
<i>Náklady voči audítorovi, audítorskej spoločnosti, z toho:</i>		
Náklady na overenie individuálnej účtovnej závierky	24 606	18 332
Daňové poradenstvo	17 866	17 866
	6 740	466
<i>Ostatné významné položky nákladov za poskytnuté služby, z toho:</i>		
Náklady na vlastnú reklamu a reprezentáciu	5 627 381	5 070 517
Cestovné výdavky	3 338 700	2 744 802
Opravy a udržiavanie	96 412	72 361
IT, telekomunikácie a výkony spojov	117 025	141 845
Nájomné, služby spojené s prenájomom	245 543	217 044
Právne a ekonomické poradenstvo, manažérske služby	256 477	231 796
Asistenčné služby	245 366	324 790
Podpora finančných produktov pri predaji áut	171 100	145 217
Ostatné	1 028 858	1 100 769
	127 900	91 893
<b>Ostatné významné položky nákladov z hospodárskej činnosti, z toho:</b>	<b>1 638 014</b>	<b>1 589 864</b>
Náklady na garančné opravy	1 508 422	1 336 885
Náklady na odpísané pohľadávky	131	664
Poistenie	82 410	72 676
Manká a škody	-25 000	0
Dary	16 492	33 359
Iné	55 559	146 280
<b>Finančné náklady, z toho:</b>	<b>26 122</b>	<b>36 853</b>
<i>Kurzové straty, z toho:</i>		
Kurzové straty ku dňu, ku ktorému sa zostavuje účtovná závierka	907	221
	907	221
<i>Ostatné významné položky finančných nákladov, z toho:</i>		
Nákladové úroky	25 215	36 632
Bankové poplatky	15 556	28 787
Iné	8 732	7 386
	927	459

Poznámky Úč POD 3 - 01

IČO 3 5 9 4 2 8 9 4

DIČ 2 0 2 2 0 2 5 1 2 6

**J. INFORMÁCIE O DANIACH Z PRÍJMOV**

Prevod od teoretickej dane z príjmov k vykázanej dani z príjmov je uvedený v nasledujúcom prehľade:

Názov položky	2014			2013		
	Základ dane	Daň	Daň v %	Základ dane	Daň	Daň v %
a	b	c	d	e	f	g
Výsledok hospodárenia pred zdanením, z toho:	2 210 101		100,00 %	875 009		100,00 %
teoretická daň		486 222	22,00 %		201 252	23,00 %
Daňovo neuznané náklady	270 508	59 512	2,69 %	494 681	113 777	13,00 %
Výnosy nepodliehajúce dani	0	0	0,00 %		0	0,00 %
Umorenie daňovej straty	0	0	0,00 %		0	0,00 %
Zmena sadzby dane	0	0	0,00 %	0	0	0,00 %
Iné	0	0	0,00 %	0	0	0,00 %
Spolu	2 480 609	545 734	24,69 %	1 369 690	315 029	36,00 %
<b>Splatná daň z príjmov</b>		<b>545 734</b>	<b>24,69 %</b>		<b>315 029</b>	<b>36,00 %</b>
Odložená daň z príjmov		-850	-0,04 %		-40 892	-4,67 %
<b>Celková daň z príjmov</b>		<b>544 884</b>	<b>24,65 %</b>		<b>274 137</b>	<b>31,33 %</b>

Ďalšie informácie k odloženým daniam:

	2014	2013
Suma odloženej daňovej pohľadávky účtovanej ako náklad alebo výnos vyplývajúca zo zmeny sadzby dane z príjmov	0	-21 445
Suma odloženého daňového záväzku účtovaného ako náklad alebo výnos vyplývajúci zo zmeny sadzby dane z príjmov	0	0
Suma odloženej daňovej pohľadávky týkajúca sa umorenia daňovej straty, nevyužitých daňových odpočtov a iných nárokov, ako aj dočasných rozdielov predchádzajúcich účtovných období, ku ktorým sa v predchádzajúcich účtovných obdobiach odložená daňová pohľadávka neúčtovala	0	0
Suma odloženého daňového záväzku, ktorý vznikol z dôvodu neúčtovania tej časti odloženej daňovej pohľadávky v bežnom účtovnom období, o ktorej sa účtovalo v predchádzajúcich účtovných obdobiach	0	0
Suma neuplatneného umorenia daňovej straty, nevyužitých daňových odpočtov a iných nárokov a odpočítateľných dočasných rozdielov, ku ktorým nebola účtovaná odložená daňová pohľadávka	0	0
Suma odloženej dane z príjmov, ktorá sa vzťahuje na položky účtované priamo na účty vlastného imania bez účtovania na účty nákladov a výnosov	0	0

Poznámky Úč POD 3 - 01

IČO 3 5 9 4 2 8 9 4

DIČ 2 0 2 2 0 2 5 1 2 6

**K. INFORMÁCIE O ÚDAJOCH NA PODSÚVAHOVÝCH ÚČTOCH**

Prehľad podsúvahových položiek:

Názov položky	2014	2013
Prenajatý majetok	582 098	730 195
Majetok v nájme (operatívny prenájom)	0	0
Majetok prijatý do úschovy	0	0
Pohľadávky z derivátov	0	0
Závazky z opcii derivátov	0	0
Odpísané pohľadávky	0	0
Pohľadávky z lízingu	0	0
Závazky z lízingu	0	0
Iné položky	0	0

**Najatý majetok**

Spoločnosť má časť administratívnych priestorov (1 060 m<sup>2</sup>) (2013: 1 060 m<sup>2</sup>) v nájme od tretej osoby. Nájomná zmluva je uzatvorená do roku 2020. Ročné nájomné, vrátane ostatných služieb spojených s prenájomom, predstavuje 223 420 EUR (2013: 201 442 EUR).

Spoločnosť nepozná hodnotu majetku v nájme, náklady na jej určenie by boli niekoľkonásobne vyššie ako úžitok zo získania informácie o tejto hodnote.

**Prenajatý majetok**

Spoločnosť prenajíma autá tretej osobe formou operatívneho lízingu. Ročné výnosy z lízingu sú približne 217 534 EUR (2013: 242 735 EUR). Nájomná zmluva (operatívny lízing) je uzatvorená zvyčajne na 2 roky. Prenajaté autá vykazujú v súvahe ako dlhodobý hmotný majetok.

Poznámky Úč POD 3 - 01

IČO 3 5 9 4 2 8 9 4

DIČ 2 0 2 2 0 2 5 1 2 6

**L. INFORMÁCIE O INÝCH AKTÍVACH A INÝCH PASÍVACH****1. Podmienené záväzky**

Vzhľadom na to, že mnohé oblasti slovenského daňového práva doteraz neboli dostatočne overené praxou, existuje neistota v tom, ako ich budú daňové orgány aplikovať. Mieru tejto neistoty nie je možné kvantifikovať a zanikne až potom, keď budú k dispozícii právne precedensy, prípadne oficiálne interpretácie príslušných orgánov. Vedenie Spoločnosti si nie je vedomé žiadnych okolností, v dôsledku ktorých by jej vznikol významný náklad.

**2. Podmienенý majetok**

Spoločnosť podala v roku 2012 žalobu na spoločnosť AUTO TRADE 4x4 pre podozrenie zo spáchania trestnej činnosti. Spoločnosť eviduje pohľadávky z obchodného styku za nezaplatený tovar a služby vo výške približne 32 000 EUR, ktoré si súčasne prihlásil aj v trestnom konaní. Spoločnosť zároveň žiada o náhradu škody vo výške 11 000 EUR.

Prehľad podmieneného majetku:

Druh podmieneného majetku	31.12.2014	31.12.2013
Práva zo servisných zmlúv	0	0
Práva z poisťných zmlúv	0	0
Práva z koncesionárskych zmlúv	0	0
Práva z licenčných zmlúv	0	0
Práva z investovania prostriedkov získaných oslobodením od dane z príjmov	0	0
Práva z privatizácie	0	0
Práva zo súdnych sporov	43 000	43 000
Iné práva	0	0

**M. INFORMÁCIE O PRÍJMOCH A VÝHODÁCH ČLENOV ŠTATUTÁRNYCH ORGÁNOV, DOZORNÝCH ORGÁNOV A INÝCH ORGÁNOV ÚČTOVNEJ JEDNOTKY**

Hrubé príjmy členov štatutárnych orgánov Spoločnosti za ich činnosť pre spoločnosť v sledovanom účtovnom období boli vo výške 236 515 EUR (v predchádzajúcom účtovnom období 221 378 EUR).

Poznámky Úč POD 3 - 01

IČO 3 5 9 4 2 8 9 4

DIČ 2 0 2 2 0 2 5 1 2 6

**N. INFORMÁCIE O EKONOMICKÝCH VZŤAHOCH ÚČTOVNEJ JEDNOTKY A SPRIAZNENÝCH OSÔB**

Spoločnosť uskutočnila v priebehu účtovného obdobia nasledujúce transakcie so spriaznenými osobami:

	2014	2013
<b>a) transakcie s materským podnikom:</b>		
a1) nákup automobilov a náhradných dielov	15 829 189	11 969 604
a2) predaj automobilov a náhradných dielov	1 141	0
a3) nákup služieb, ostatný nákup	491 243	516 117
a4) predaj služieb, ostatný predaj	1 081	7 058
a5) Záruka, refakturácia náhradných dielov výrobcom	262 198	262 656
a6) Poskytnutie krátkodobej úročenej pôžičky	209 561	12 583 165
a7) Výnosové úroky z poskytnutej pôžičky	7 098	9 803
a8) Prijatie krátkodobej úročenej pôžičky	0	0
a9) Nákladové úroky z prijatej pôžičky	13 150	28 786
<b>c) transakcie so sesterskými podnikmi:</b>		
c1) nákup automobilov a náhradných dielov	53 849 892	40 889 645
c2) predaj automobilov a náhradných dielov	1 585 876	263 042
c3) nákup služieb, ostatný nákup	407 740	428 931
c4) predaj služieb, ostatný predaj	304 078	547 266
c5) Záruka, refakturácia náhradných dielov výrobcom	773 196	668 159
<b>e) transakcie s pridruženými podnikmi:</b>		
e1) nákup automobilov a náhradných dielov	3 120 049	2 950 435
e2) predaj automobilov a náhradných dielov	0	365
e3) nákup služieb, ostatný nákup	3 111 353	2 450 631
e4) predaj služieb, ostatný predaj	3 986	0

Poznámky Úč POD 3 - 01

IČO 3 5 9 4 2 8 9 4

DIČ 2 0 2 2 0 2 5 1 2 6

Vybrané aktíva a pasíva vyplývajúce z transakcií so sponzenými osobami sú uvedené v nasledujúcom prehľade:

	31. 12. 2014	31. 12. 2013
Pohľadávky z obchodného styku	110 069	98 099
Ostatné pohľadávky v rámci konsolidovaného celku	209 561	12 583 165
<b>Spolu aktíva</b>	<b>319 630</b>	<b>12 681 264</b>
Ostatné kapitálové fondy	2 589 458	2 589 458
Závazky z obchodného styku	12 348 768	16 992 674
Ostatné záväzky v rámci konsolidovaného celku	0	0
<b>Spolu pasíva</b>	<b>14 938 226</b>	<b>19 582 132</b>

**O. INFORMÁCIE O SKUTOČNOSTIACH, KTORÉ NASTALI PO DNI, KU KTORÉMU SA ZOSTAVUJE ÚČTOVNÁ ZÁVIERKA, DO DŇA ZOSTAVENIA ÚČTOVNEJ ZÁVIERKY**

Po 31. decembri 2014 nenastali žiadne udalosti, ktoré majú významný vplyv na verné zobrazenie skutočností, ktoré sú predmetom účtovníctva.

Poznámky Úč POD 3 - 01

IČO 3 5 9 4 2 8 9 4

DIČ 2 0 2 2 0 2 5 1 2 6

**P. INFORMÁCIE O VLASTNOM IMANÍ**

Prehľad o pohybe vlastného imania v priebehu účtovného obdobia je uvedený v nasledujúcej tabuľke:

Položka vlastného imania	Bežné účtovné obdobie (2014)					Stav k 31.12.2014 f
	Stav k 1.1.2014 b	Prírastky c	Úbytky d	Presuny e	Stav k 1.1.2014 a	
<b>Základné imanie</b>	<b>6 639</b>	<b>0</b>	<b>0</b>	<b>0</b>	<b>6 639</b>	
Základné imanie	6 639	0			6 639	
Zmena základného imania	0	0	0	0	0	
Pohľadávky za upísané vlastné imanie	0	0	0	0	0	
<b>Emisné ážio</b>	<b>0</b>	<b>0</b>	<b>0</b>	<b>0</b>	<b>0</b>	
<b>Ostatné kapitálové fondy</b>	<b>2 589 458</b>	<b>0</b>	<b>0</b>	<b>0</b>	<b>2 589 458</b>	
<b>Zákonné rezervné fondy</b>	<b>664</b>	<b>0</b>	<b>0</b>	<b>0</b>	<b>664</b>	
Zákonný rezervný fond (nedeliteľný fond)	664	0	0	0	664	
Rezervný fond na vlastné akcie a vlastné podiely	0	0	0	0	0	
<b>Ostatné fondy zo zisku</b>	<b>0</b>	<b>0</b>	<b>0</b>	<b>0</b>	<b>0</b>	
Štatutárne fondy	0	0	0	0	0	
Ostatné fondy zo zisku	0	0	0	0	0	
<b>Oceňovacie rozdiely z precenenia</b>	<b>0</b>	<b>0</b>	<b>0</b>	<b>0</b>	<b>0</b>	
Oceňovacie rozdiely z precenenia majetku a záväzkov	0	0	0	0	0	
Oceňovacie rozdiely z kapitálových účastín	0	0	0	0	0	
Oceňovacie rozdiely z precenenia pri zlúčení, splynutí a rozdelení	0	0	0	0	0	
<b>Výsledok hospodárenia minulých rokov</b>	<b>318 546</b>	<b>0</b>	<b>0</b>	<b>600 872</b>	<b>919 418</b>	
Nerozdelený zisk minulých rokov	318 546	0	0	600 872	919 418	
Neuhradená strata minulých rokov	0	0	0	0	0	
<b>Výsledok hospodárenia bežného účtovného obdobia</b>	<b>600 872</b>	<b>1 665 217</b>	<b>0</b>	<b>-600 872</b>	<b>1 665 217</b>	
<b>Spolu</b>	<b>3 516 179</b>	<b>1 665 217</b>	<b>0</b>	<b>0</b>	<b>5 181 396</b>	

Základné imanie spoločnosti k 31. decembru 2014 predstavuje 6 639 EUR. Jediným spoločníkom spoločnosti k 31. decembru 2014 je KIA MOTORS Europe GmbH, Nemecko.

Poznámky Úč POD 3 - 01

IČO 3 5 9 4 2 8 9 4

DIČ 2 0 2 2 0 2 5 1 2 6

Prehľad o pohybe vlastného imania za predchádzajúce účtovné obdobie je uvedený v nasledujúcej tabuľke:  
Bežné účtovné obdobie (2013)

Položka vlastného imania	Stav k 1.1.2013	Prírastky	Úbytky	Presuny	Stav k 31.12.2013
a	b	c	d	e	f
<b>Základné imanie</b>	<b>6 639</b>	<b>0</b>	<b>0</b>	<b>0</b>	<b>6 639</b>
Základné imanie	6 639	0	0	0	6 639
Zmena základného imania	0	0	0	0	0
Pohľadávky za upísané vlastné imanie	0	0	0	0	0
<b>Emisné ážio</b>	<b>0</b>	<b>0</b>	<b>0</b>	<b>0</b>	<b>0</b>
<b>Ostatné kapitálové fondy</b>	<b>2 589 458</b>	<b>0</b>	<b>0</b>	<b>0</b>	<b>2 589 458</b>
<b>Zákonné rezervné fondy</b>	<b>664</b>	<b>0</b>	<b>0</b>	<b>0</b>	<b>664</b>
Zákonný rezervný fond (nedeliteľný fond)	664	0	0	0	664
Rezervný fond na vlastné akcie a vlastné podiely	0	0	0	0	0
<b>Ostatné fondy zo zisku</b>	<b>0</b>	<b>0</b>	<b>0</b>	<b>0</b>	<b>0</b>
Štatutárne fondy	0	0	0	0	0
Ostatné fondy zo zisku	0	0	0	0	0
<b>Oceňovacie rozdiely z precenenia</b>	<b>0</b>	<b>0</b>	<b>0</b>	<b>0</b>	<b>0</b>
Oceňovacie rozdiely z precenenia majetku a záväzkov	0	0	0	0	0
Oceňovacie rozdiely z kapitálových účastín	0	0	0	0	0
Oceňovacie rozdiely z precenenia pri zlúčení, splynutí a rozdelení	0	0	0	0	0
<b>Výsledok hospodárenia minulých rokov</b>	<b>0</b>	<b>0</b>	<b>0</b>	<b>318 546</b>	<b>318 546</b>
Nerozdelený zisk minulých rokov	0	0	0	318 546	318 546
Neuhradená strata minulých rokov	0	0	0	0	0
<b>Výsledok hospodárenia bežného účtovného obdobia</b>	<b>318 546</b>	<b>600 872</b>	<b>0</b>	<b>-318 546</b>	<b>600 872</b>
<b>Spolu</b>	<b>2 915 307</b>	<b>600 872</b>	<b>0</b>	<b>0</b>	<b>3 516 179</b>

V položke ostatné kapitálové fondy je vo výške 2 589 458 EUR vykázany peňažný vklad spoločníka z roku 2005, ktorý nezvyšoval základné imanie.

Účtovný zisk za rok 2013 bol rozdelený takto:

Názov položky	2013
<b>Účtovný zisk</b>	<b>600 872</b>

Rozdelenie účtovného zisku	2014
Prídel do zákonného rezervného fondu	0
Prídel do štatutárnych a ostatných fondov	0
Prídel do sociálneho fondu	0
Prídel na zvýšenie základného imania	0
Úhrada straty minulých období	0
Prevod do nerozdeleného zisku minulých rokov	600 872
Rozdelenie podielu na zisku spoločníkom, členom	0
Iné	0
<b>Spolu</b>	<b>600 872</b>

Poznámky Úč POD 3 - 01

IČO 

3	5	9	4	2	8	9	4
---	---	---	---	---	---	---	---

DIČ 

2	0	2	2	0	2	5	1	2	6
---	---	---	---	---	---	---	---	---	---

O rozdelení výsledku hospodárenia za účtovné obdobie 2014 vo výške 1 665 217 EUR rozhodne valné zhromaždenie. Návrh štatutárneho orgánu valnému zhromaždeniu je takýto:

- prevod na nerozdelený zisk minulých rokov 1 665 217 EUR.

Povinný prídel do zákonného rezervného fondu nie je potrebný, pretože zákonný rezervný fond už dosiahol svoju maximálnu hranicu stanovenú v právnych predpisoch a v spoločenskej zmluve.

Poznámky Úč POD 3 - 01

IČO 3 5 9 4 2 8 9 4

DIČ 2 0 2 2 0 2 5 1 2 6

## Q. PREHĽAD PEŇAŽNÝCH TOKOV K 31. DECEMBRU 2014

	2014	2013
<b>Peňažné toky z prevádzkovej činnosti</b>		
Peňažné toky z prevádzky	1 105 521	-358 481
Zaplatené úroky	-15 556	-28 787
Prijaté úroky	7 098	9 810
Zaplatená daň z príjmov	-493 423	221 502
Vyplatené dividendy	0	0
Peňažné toky pred mimoriadnymi položkami	603 640	-155 956
Prijmy z položiek výnimočného rozsahu alebo výskytu	0	0
<b>Čisté peňažné toky z prevádzkovej činnosti</b>	<b>603 640</b>	<b>-155 956</b>
<b>Peňažné toky z investičnej činnosti</b>		
Nákup dlhodobého majetku	-1 759 659	-1 568 637
Prijmy z predaja dlhodobého majetku	1 145 849	1 387 172
Obstaranie investícií	0	0
Prijaté dividendy	0	0
<b>Čisté peňažné toky z investičnej činnosti</b>	<b>-613 810</b>	<b>-181 465</b>
<b>Peňažné toky z finančnej činnosti</b>		
Prijmy zo zvýšenia základného imania	0	0
Prijmy z úverov	0	0
Splátky dlhodobých záväzkov	0	0
Splátky prijatých úverov	0	0
<b>Čisté peňažné toky z finančnej činnosti</b>	<b>0</b>	<b>0</b>
(Úbytok) prírastok peňažných prostriedkov a peňažných ekvivalentov	-10 170	-337 421
Peňažné prostriedky a peňažné ekvivalenty na začiatku roka	11 702	349 123
<b>Peňažné prostriedky a peňažné ekvivalenty na konci roka</b>	<b>1 532</b>	<b>11 702</b>

Poznámky Úč POD 3 - 01

IČO 3 5 9 4 2 8 9 4

DIČ 2 0 2 2 0 2 5 1 2 6

**Peňažné toky z prevádzky**

	2014	2013
<b>Čistý zisk (pred odpočítaním úrokových, daňových a mimoriadnych položiek)</b>	<b>2 218 559</b>	<b>893 986</b>
Úpravy o nepeňažné operácie:		
Odpisy dlhodobého hmotného a nehmotného majetku	689 937	666 204
Opravná položka k pohľadávkam	-46 025	-126 343
Opravná položka k zásobám	15 337	-84 588
Opravná položka k dlhodobému hmotnému majetku	-72 471	72 471
Opravná položka k dlhodobému finančnému majetku	0	0
Nerealizované kurzové straty	0	0
Nerealizované kurzové zisky	0	0
Rezervy	88 580	227 666
Strata (zisk) z predaja dlhodobého majetku	-30 017	-204 506
Výnosy z dlhodobého finančného majetku	0	0
Rozdiel medzi uznanou hodnotou vkladu a účtovnou hodnotou	0	0
Iné nepeňažné operácie	0	9 385
Zisk z prevádzky pred zmenou pracovného kapitálu	<u>2 863 900</u>	<u>1 454 275</u>
Zmena pracovného kapitálu:		
Úbytok (prírastok) pohľadávok z obchodného styku a iných pohľadávok (vrátane časového rozlíšenia aktív)	9 581 226	-8 876 434
Úbytok (prírastok) zásob	-6 769 711	4 108 317
(Úbytok) prírastok záväzkov (vrátane časového rozlíšenia pasív)	-4 569 894	2 955 361
<b>Peňažné toky z prevádzky</b>	<b><u>1 105 521</u></b>	<b><u>-358 481</u></b>

**Peňažné prostriedky**

Peňažnými prostriedkami (angl. cash) sa rozumejú peňažné hotovosti, ekvivalenty peňažných hotovostí, peňažné prostriedky na bežných účtoch v bankách, kontokorentný účet a časť zostatku účtu Peniaze na ceste, ktorý sa viaže na prevod medzi bežným účtom a pokladnicou alebo medzi dvoma bankovými účtami.

**Ekvivalenty peňažných prostriedkov**

Ekvivalentmi peňažných prostriedkov (angl. cash equivalents) sa rozumie krátkodobý finančný majetok zameniteľný za vopred známu sumu peňažných prostriedkov, pri ktorom nie je riziko výraznej zmeny jeho hodnoty v najbližších troch mesiacoch odo dňa, ku ktorému sa zostavuje účtovná závierka, napríklad termínované vklady na bankových účtoch, ktoré sú uložené najviac na trojmesačnú výpovednú lehotu, likvidné cenné papiere určené na obchodovanie, prioritné akcie obstarané účtovnou jednotkou, ktoré sú splatné do troch mesiacov odo dňa, ku ktorému sa zostavuje účtovná závierka.