

SPRÁVA NEZÁVISLÉHO AUDÍTORA

**k účtovnej závierke
zostavenej k 31. decembru 2013**

spoločnosti

Duvenbeck Slovensko, s.r.o.

IČO: 35 782 986

**Opletalova 71
841 07 Bratislava**

Správa nezávislého audítora k účtovnej závierke pre spoločníkov spoločnosti Duvenbeck Slovensko, s.r.o.

Uskutočnili sme audit priloženej účtovnej závierky spoločnosti Duvenbeck Slovensko, s.r.o., ktorá obsahuje súvahu k 31. decembru 2013, výkaz ziskov a strát za rok končiaci k uvedenému dátumu, a poznámky, ktoré obsahujú prehľad významných účtovných zásad a účtovných metód a ďalšie vysvetľujúce informácie.

Zodpovednosť štatutárneho orgánu za účtovnú závierku

Štatutárny orgán je zodpovedný za zostavenie tejto účtovnej závierky, ktorá poskytuje pravdivý a verný obraz v súlade so zákonom o účtovníctve č. 431/2002 Z.z. v znení neskorších predpisov (ďalej len „Zákon o účtovníctve“) a za interné kontroly, ktoré štatutárny orgán považuje za potrebné pre zostavenie účtovnej závierky, ktorá neobsahuje významné nesprávnosti, či už v dôsledku podvodu alebo chyby.

Zodpovednosť audítora

Našou zodpovednosťou je vyjadriť názor na túto účtovnú závierku na základe nášho auditu. Audit sme vykonali v súlade s Medzinárodnými audítorskými štandardmi. Podľa týchto štandardov máme dodržiavať etické požiadavky, naplánovať a vykonať audit tak, aby sme získali primerané uistenie, že účtovná závierka neobsahuje významné nesprávnosti.

Súčasťou auditu je uskutočnenie postupov na získanie audítorských dôkazov o sumách a údajoch vykázaných v účtovnej závierke. Zvolené postupy závisia od úsudku audítora, vrátane posúdenia rizík významnej nesprávnosti v účtovnej závierke, či už v dôsledku podvodu alebo chyby. Pri posudzovaní tohto rizika audítor berie do úvahy interné kontroly relevantné na zostavenie účtovnej závierky účtovnej jednotky, ktorá poskytuje pravdivý a verný obraz, aby mohol navrhnúť audítorské postupy vhodné za daných okolností, nie však na účely vyjadrenia názoru na účinnosť interných kontrol účtovnej jednotky. Audit ďalej zahŕňa vyhodnotenie vhodnosti použitých účtovných zásad a účtovných metód ako aj primeranosti účtovných odhadov, ktoré urobil štatutárny orgán, ako aj vyhodnotenie celkovej prezentácie účtovnej závierky.

Sme presvedčení, že audítorské dôkazy, ktoré sme získali, poskytujú dostatočný a vhodný základ pre náš názor.


Názor

Podľa nášho názoru, účtovná závierka poskytuje pravdivý a verný obraz finančnej situácie spoločnosti Duvenbeck Slovensko, s.r.o. k 31. decembru 2013 a výsledku jej hospodárenia za rok končiaci k uvedenému dátumu v súlade so Zákonom o účtovníctve.

Bratislava, 5. februára 2014

MANDAT AUDIT, s.r.o.
Námestie SNP 15, 811 01 Bratislava
Licencia SKAU č. 278

Ing. Martin Šiagi
Zodpovedný audítor
Dekrét SKAU č. 871





k 3 1 . 1 2 . 2 0 1 3 (v celých eurách)

Číselné údaje sa zarovnávajú vpravo, ostatné údaje sa píše zľava. Nevyplnené riadky sa ponechávajú prázdne.

Údaje sa vyplňajú paličkovým písmom (podľa tohto vzoru), písacím strojom alebo tlačiarňou, a to čiernou alebo tmavomodrou farbou.

Á Ā B Ć D Ě F G H Í J K L M N O P Q R Š T Ú V X Ý Ž 0 1 2 3 4 5 6 7 8 9

Daňové identifikačné číslo	Účtovná zavierka	Účtovná zavierka	Mesiac	Rok
2 0 2 0 2 2 2 6 6 6	x riadna	x zostavená	od 0 1	2 0 1 3
IČO	mimoriadna	schválená	do 1 2	2 0 1 3
3 5 7 8 2 9 8 6		(vyznačí sa x)	od 0 1	2 0 1 2
SK NACE			do 1 2	2 0 1 2
4 9 . 4 1 . 0				

Obchodné meno (názov) účtovnej jednotky

D u v e n b e c k S l o v e n s k o s . r . o .

Sídlo účtovnej jednotky

Ulica

O p l e t a l o v a

Číslo

7 1

PSČ

Obec

8 4 1 0 7 B r a t i s l a v a I V

Číslo telefónu

Číslo faxu

0 /

0 /

E-mailová adresa

Zostavená dňa:	Podpisový záznam osoby zodpovednej za vedenie účtovníctva:	Podpisový záznam osoby zodpovednej za zostavenie účtovnej zvierky:	Podpisový záznam člena štatutárneho orgánu účtovnej jednotky alebo fyzickej osoby, ktorá je účtovnou jednotkou:
0 5 . 0 2 . 2 0 1 4			
Schválená dňa:			
. 2 0			

Záznamy daňového úradu

Miesto pre evidenčné číslo

Odtlačok prezentačnej pečiatky daňového úradu



Označenie a	STRANA AKTÍV b	Číslo riadku c	Bežné účtovné obdobie		Bezprostredne predchádzajúce účtovné obdobie	
			1	Brutto - časť 1	Netto 2	Netto 3
				Korekcia - časť 2		
	SPOLU MAJETOK r. 002 + r. 030 + r. 061	001	1 0 0 6 6 8 0 7	8 5 1 5 5 1 7		
			1 5 5 1 2 9 0		4 9 1 9 6 2 2	
A.	Neobežný majetok r. 003 + r. 011 + r. 021	002	4 1 6 8 0 4 2	2 6 3 0 9 1 6		
			1 5 3 7 1 2 6		7 1 9 1 9 9	
A.I.	Dlhodobý nehmotný majetok súčet (r. 004 až r. 010)	003	1 0 0 4 5 0	7 6 2 1 7		
			2 4 2 3 3		1 7 9 4 9	
A.I.1.	Aktivované náklady na vývoj (012) - /072, 091A/	004				
2.	Softvér (013) - /073, 091A/	005	1 0 0 4 5 0	7 6 2 1 7		
			2 4 2 3 3		1 7 9 4 9	
3.	Oceniteľné práva (014) - /074, 091A/	006				
4.	Goodwill (015) - /075, 091A/	007				
5.	Ostatný dlhodobý nehmotný majetok (019, 01X) - /079, 07X, 091A/	008				
6.	Obstarávaný dlhodobý nehmotný majetok (041) - 093	009				
7.	Poskytnuté preddavky na dlhodobý nehmotný majetok (051) - 095A	010				
A.II.	Dlhodobý hmotný majetok súčet (r. 012 až r. 020)	011	4 0 6 7 5 9 2	2 5 5 4 6 9 9		
			1 5 1 2 8 9 3		7 0 1 2 5 0	
A.II.1.	Pozemky (031) - 092A	012				
2.	Stavby (021) - /081, 092A/	013	2 7 1 8 8 2	2 5 8 7 1 4		
			1 3 1 6 8			
3.	Samostatné huteľné veci a súbory huteľných vecí (022) - /082, 092A/	014	2 0 2 1 7 2 8	5 3 7 8 4 3		
			1 4 8 3 8 8 5		7 0 1 2 5 0	



Označenie a	STRANA AKTÍV b	Číslo riadku c	Bežné účtovné obdobie		Bezprostredne predchádzajúce účtovné obdobie
			1	2	
			Brutto - časť 1	Netto	Netto 3
			Korekcia - časť 2		
4.	Pestovateľské celky trvalých porastov (025) - /085, 092A/	015			
5.	Základné stádo a ťažné zvieratá (026) - /086, 092A/	016			
6.	Ostatný dlhodobý hmotný majetok (029, 02X, 032) - /089, 08X, 092A/	017	1 5 8 4 0	0	
			1 5 8 4 0		
7.	Obstarávaný dlhodobý hmotný majetok (042) - 094	018	1 7 5 8 1 4 2	1 7 5 8 1 4 2	
8.	Poskytnuté preddávky na dlhodobý hmotný majetok (052) - 095A	019			
9.	Opravná položka k nadobudnutému majetku (+/- 097) +/- 098	020			
A.III.	Dlhodobý finančný majetok súčet (r. 022 až r. 029)	021			
A.III.1.	Podielové cenné papiere a podiely v dcérskej účtovnej jednotke (061) - 096A	022			
2.	Podielové cenné papiere a podiely v spoločnosti s podstatným vplyvom (062) - 096A	023			
3.	Ostatné dlhodobé cenné papiere a podiely (063, 065) - 096A	024			
4.	Pôžičky účtovnej jednotke v konsolidovanom celku (066A) - 096A	025			
5.	Ostatný dlhodobý finančný majetok (067A, 069, 06XA) - 096A	026			
6.	Pôžičky s dobou splatnosti najviac jeden rok (066A, 067A, 06XA) - 096A	027			
7.	Obstarávaný dlhodobý finančný majetok (043) - 096A	028			



Označenie a	STRANA AKTÍV b	Číslo riadku c	Bežné účtovné obdobie		Bezprostredne predchádzajúce účtovné obdobie		
			1	Brutto - časť 1		Netto 2	Netto 3
				Korekcia - časť 2			
8.	Poskytnuté preddávky na dlhodobý finančný majetok (053) - 095A	029					
B.	Obežný majetok r. 031 + r. 038 + r. 046 + r. 055	030	5 7 9 0 5 1 3	5 7 7 6 3 4 9			
			1 4 1 6 4		4 1 9 8 7 0 3		
B.I.	Zásoby súčet (r. 032 až r. 037)	031	1 5 4 8 8 8	1 5 4 8 8 8			
					1 4 9 2 1 7		
B.I.1.	Materiál (112, 119, 11X) - /191, 19X/	032	1 4 1 5 7 4	1 4 1 5 7 4			
					1 4 9 2 1 7		
2.	Nedokončená výroba a polotovary vlastnej výroby (121, 122, 12X) - /192, 193, 19X/	033					
3.	Výrobky (123) - 194	034					
4.	Zvieratá (124) - 195	035					
5.	Tovar (132, 133, 13X, 139) - /196, 19X/	036	1 3 3 1 4	1 3 3 1 4			
6.	Poskytnuté preddávky na zásoby (314A) - 391A	037					
B.II.	Dlhodobé pohľadávky súčet (r. 039 až r. 045)	038	8 6 1 5 8	8 6 1 5 8			
B.II.1.	Pohľadávky z obchodného styku (311A, 312A, 313A, 314A, 315A, 31XA) - 391A	039					
2.	Čistá hodnota zákazky (316A)	040					
3.	Pohľadávky voči dcérskej účtovnej jednotke a materskej účtovnej jednotke (351A) - 391A	041					
4.	Ostatné pohľadávky v rámci konsolidovaného celku (351A) - 391A	042					



Označenie a	STRANA AKTÍV b	Číslo riadku c	Bežné účtovné obdobie		Bezprostredne predchádzajúce účtovné obdobie
			1	2	3
			Brutto - časť 1 Korekcia - časť 2	Netto	Netto
5.	Pohľadávky voči spoločníkom, členom a združeniu (354A, 355A, 358A, 35XA) - 391A	043			
6.	Iné pohľadávky (335A, 33XA, 371A, 373A, 374A, 375A, 376A, 378A) - 391A	044			
7.	Odložená daňová pohľadávka (481A)	045	8 6 1 5 8	8 6 1 5 8	
B.III.	Krátkodobé pohľadávky súčet (r. 047 až r. 054)	046	5 0 8 4 2 7 9	5 0 7 0 1 1 5	
			1 4 1 6 4	3 8 2 5 7 3 2	
B.III.1.	Pohľadávky z obchodného styku (311A, 312A, 313A, 314A, 315A, 31XA) - 391A	047	3 8 7 9 1 4 5	3 8 6 4 9 8 1	
			1 4 1 6 4	3 3 0 3 0 4 1	
2.	Čistá hodnota zákazky (316A)	048			
3.	Pohľadávky voči dcérskej účtovnej jednotke a materskej účtovnej jednotke (351A) - 391A	049			
4.	Ostatné pohľadávky v rámci konsolidovaného celku (351A) - 391A	050			
5.	Pohľadávky voči spoločníkom, členom a združeniu (354A, 355A, 358A, 35XA, 398A) - 391A	051			
6.	Sociálne poistenie (336) - 391A	052			
7.	Daňové pohľadávky a dotácie (341, 342, 343, 345, 346, 347) - 391A	053	3 9 1 7 3 2	3 9 1 7 3 2	
				1 1 1 3 9 7	
8.	Iné pohľadávky (335A, 33XA, 371A, 373A, 374A, 375A, 376A, 378A) - 391A	054	8 1 3 4 0 2	8 1 3 4 0 2	
				4 1 1 2 9 4	
B.IV.	Finančné účty súčet (r. 056 až r. 060)	055	4 6 5 1 8 8	4 6 5 1 8 8	
				2 2 3 7 5 4	
B.IV.1.	Peniaze (211, 213, 21X)	056	9 6 9 4 5	9 6 9 4 5	
				2 3 6 1 1	



Označenie a	STRANA AKTÍV b	Číslo riadku c	Bežné účtovné obdobie		Bezprostredne predchádzajúce účtovné obdobie
			1	2	
			Brutto - časť 1	Netto	3
			Korekcia - časť 2		
2.	Účty v bankách (221A, 22X +/- 261)	057	3 6 8 2 4 3	3 6 8 2 4 3	
					2 0 0 1 4 3
3.	Účty v bankách s dobou viazanosti dlhšou ako jeden rok 22XA	058			
4.	Krátkodobý finančný majetok (251, 253, 256, 257, 25X) - /291, 29X/	059			
5.	Obstarávaný krátkodobý finančný majetok (259, 314A) - 291	060			
C.	Časové rozlíšenie súčet (r. 062 až r. 065)	061	1 0 8 2 5 2	1 0 8 2 5 2	
					1 7 2 0
C.1.	Náklady budúcich období dlhodobé (381A, 382A)	062			
2.	Náklady budúcich období krátkodobé (381A, 382A)	063	1 0 8 2 5 2	1 0 8 2 5 2	
					1 7 2 0
3.	Príjmy budúcich období dlhodobé (385A)	064			
4.	Príjmy budúcich období krátkodobé (385A)	065			

Označenie a	STRANA PASÍV b	Číslo riadku c	Bežné účtovné obdobie	Bezprostredne predchádzajúce účtovné obdobie
			4	5
	SPOLU VLASTNÉ IMANIE A ZÁVÄZKY r. 067 + r. 088 + r. 121	066	8 5 1 5 5 1 7	4 9 1 9 6 2 2
A.	Vlastné imanie r. 068 + r. 073 + r. 080 + r. 084 + r. 087	067	1 8 8 4 7 9	3 8 0 9 0
A.I.	Základné imanie súčet (r. 069 až 072)	068	1 5 0 0 0 0	6 6 3 9
A.I.1.	Základné imanie (411 alebo +/- 491)	069	6 6 3 9	6 6 3 9



Ozna- čenie a	STRANA PASÍV b	Číslo riadku c	Bežné účtovné obdobie 4	Bezprostredne predchádzajúce účtovné obdobie 5
2.	Vlastné akcie a vlastné obchodné podiely (/-/252)	070		
3.	Zmena základného imania +/- 419	071	1 4 3 3 6 1	
4.	Pohľadávky za upísané vlastné imanie (/-/353)	072		
A.II.	Kapitálové fondy súčet (r. 074 až 079)	073	5 4 1 3 6 8	6 8 4 7 2 9
A.II.1.	Emisné ážio (412)	074		
2.	Ostatné kapitálové fondy (413)	075	5 4 1 0 3 6	6 8 4 3 9 7
3.	Zákonný rezervný fond (Nedeliteľný fond) z kapitálových vkladov (417, 418)	076	3 3 2	3 3 2
4.	Oceňovacie rozdiely z precenenia majetku a záväzkov (+/- 414)	077		
5.	Oceňovacie rozdiely z kapitálových účastín (+/- 415)	078		
6.	Oceňovacie rozdiely z precenenia pri zlúčení, splnutí a rozdelení (+/- 416)	079		
A.III.	Fondy zo zisku súčet (r. 081 až r. 083)	080	3 3 2	3 3 2
A.III.1.	Zákonný rezervný fond (421)	081	3 3 2	3 3 2
2.	Nedeliteľný fond (422)	082		
3.	Štatutárne fondy a ostatné fondy (423, 427, 42X)	083		
A.IV.	Výsledok hospodárenia minulých rokov r. 085 + r. 086	084	- 5 9 8 1 5 3	- 1 0 4 6 3 0 6
A.IV.1.	Nerozdelený zisk minulých rokov (428)	085	5 5 4 5 6	
2.	Neuhradená strata minulých rokov (/-/429)	086	- 6 5 3 6 0 9	- 1 0 4 6 3 0 6
A.V.	Výsledok hospodárenia za účtovné obdobie po zdanení +/- r. 001 - (r. 068 + r. 073 + r. 080 + r. 084 + r. 088 + r. 121)	087	9 4 9 3 2	3 9 2 6 9 6
B.	Záväzky r. 89 + r. 94 + r. 106 + r. 117 + r. 118	088	8 3 2 7 0 3 8	4 8 8 1 5 3 2
B.I.	Rezervy súčet (r. 090 až r. 093)	089	2 7 8 7 6 1	7 0 7 0 9
B.I.1.	Rezervy zákonné dlhodobé (451A)	090		
2.	Rezervy zákonné krátkodobé (323A, 451A)	091	2 2 1 5 9 8	3 0 7 8 5
3.	Ostatné dlhodobé rezervy (459A, 45XA)	092	2 2 9 6 3	
4.	Ostatné krátkodobé rezervy (323A, 32X, 459A, 45XA)	093	3 4 2 0 0	3 9 9 2 4
B.II.	Dlhodobé záväzky súčet (r. 095 až r. 105)	094	1 1 5 7 6 4 6	1 3 7 2 9 0
B.II.1.	Dlhodobé záväzky z obchodného styku (321A, 479A)	095		
2.	Čistá hodnota zákazky (316A)	096		
3.	Dlhodobé nevyfakturované dodávky (476A)	097		



Označenie a	STRANA PASÍV b	Číslo riadku c	Bežné účtovné obdobie 4	Bezprostredne predchádzajúce účtovné obdobie 5
4.	Dlhodobé záväzky voči dcérskej účtovnej jednotke a materskej účtovnej jednotke (471A)	098		
5.	Ostatné dlhodobé záväzky v rámci konsolidovaného celku (471A)	099		
6.	Dlhodobé prijaté preddavky (475A)	100		
7.	Dlhodobé zmenky na úhradu (478A)	101		
8.	Vydané dlhopisy (473A/-/255A)	102		
9.	Záväzky zo sociálneho fondu (472)	103	2 5 9 8 5	1 8 8 9 7
10.	Ostatné dlhodobé záväzky (474A, 479A, 47XA, 372A, 373A, 377A)	104	1 1 3 1 6 6 1	1 1 8 3 9 3
11.	Odložený daňový záväzok (481A)	105		
B.III.	Krátkodobé záväzky súčet (r. 107 až r. 116)	106	6 8 9 0 6 3 1	4 6 7 3 5 3 3
B.III.1.	Záväzky z obchodného styku (321, 322, 324, 325, 32X, 475A, 478A, 479A, 47XA)	107	3 7 2 7 0 4 9	2 7 4 1 6 8 2
2.	Čistá hodnota zákazky (316A)	108		
3.	Nevyfakturované dodávky (326, 476A)	109		
4.	Záväzky voči dcérskej účtovnej jednotke a materskej účtovnej jednotke (361A, 471A)	110	1 8 2 8 3 5 1	9 3 9 4 1 2
5.	Ostatné záväzky v rámci konsolidovaného celku (361A, 36XA, 471A, 47XA)	111		
6.	Záväzky voči spoločníkom a združeniu (364, 365, 366, 367, 368, 398A, 478A, 479A)	112		
7.	Záväzky voči zamestnancom (331, 333, 33X, 479A)	113	7 5 1 6 6 1	6 2 3 9 2 7
8.	Záväzky zo sociálneho poistenia (336, 479A)	114	2 0 9 3 0 1	1 6 7 7 0 0
9.	Daňové záväzky a dotácie (341, 342, 343, 345, 346, 347, 34X)	115	1 5 4 9 4	1 3 4 6 9 1
10.	Ostatné záväzky (372A, 373A, 377A, 379A, 474A, 479A, 47X)	116	3 5 8 7 7 5	6 6 1 2 1
B.IV.	Krátkodobé finančné výpomoci (241, 249, 24X, 473A, /-/255A)	117		
B.V.	Bankové úvery r. 119 + r. 120	118		
B.V.1.	Bankové úvery dlhodobé (461A, 46XA)	119		
2.	Bežné bankové úvery (221A, 231, 232, 23X, 461A, 46XA)	120		
C.	Časové rozlíšenie súčet (r. 122 až r. 125)	121		
C.1.	Výdavky budúcich období dlhodobé (383A)	122		
2.	Výdavky budúcich období krátkodobé (383A)	123		
3.	Výnosy budúcich období dlhodobé (384A)	124		
4.	Výnosy budúcich období krátkodobé (384A)	125		

VÝKAZ ZISKOV A STRÁT



k 3 1 . 1 2 . 2 0 1 3 (v celých eurách)

Číselné údaje sa zarovnávajú vpravo, ostatné údaje sa píšú zľava. Nevyplnené riadky sa ponechávajú prázdne.

Údaje sa vypĺňajú paličkovým písmom (podľa tohto vzoru), písacím strojom alebo tlačiarňou, a to čiernou alebo tmavomodrou farbou.

Á Ä B Č D É F G H Í J K L M N O P Q R Š T Ú V X Ý Ž 0 1 2 3 4 5 6 7 8 9

Daňové identifikačné číslo 2 0 2 0 2 2 2 6 6 6	Účtovná zvierka x riadna	Účtovná zvierka x zostavená	Mesiac Rok od 0 1 2 0 1 3
IČO 3 5 7 8 2 9 8 6	mimoriadna	schválená	do 1 2 2 0 1 3
SK NACE 4 9 . 4 1 . 0		(vyznačí sa x)	Bezprostredne predchádzajúce obdobie od 0 1 2 0 1 2
			do 1 2 2 0 1 2

Obchodné meno (názov) účtovnej jednotky

D u v e n b e c k S l o v e n s k o s . r . o .

Sídlo účtovnej jednotky

Ulica

O p l e t a l o v a

Číslo

7 1

PSČ

Obec

8 4 1 0 7 B r a t i s l a v a I V




Číslo telefónu

0 /

Číslo faxu

0 /

E-mailová adresa

Zostavený dňa: 0 5 . 0 2 . 2 0 1 4	Podpisový záznam osoby zodpovednej za vedenie účtovníctva: 	Podpisový záznam osoby zodpovednej za zostavenie účtovnej zvierky: 	Podpisový záznam člena štatutárneho orgánu účtovnej jednotky alebo fyzickej osoby, ktorá je účtovnou jednotkou: 
Schválený dňa: . . 2 0			

Záznamy daňového úradu

Miesto pre evidenčné číslo

Odtlačok prezentačnej pečiatky daňového úradu



Ozna- čenie a	Text b	Číslo riadku c	Skutočnosť	
			bežné účtovné obdobie 1	bezprostredne predchádzajúce účtovné obdobie 2
			I.	Tržby z predaja tovaru (604, 607)
A.	Náklady vynaložené na obstaranie predaného tovaru (504, 505A, 507)	02	2 8 3 2 7 4 9	1 1 5 6 1 0 6
+	Obchodná marža r. 01 - r. 02	03	3 2 6 4 0	3 6 0 0 4 1
II.	Výroba r. 05 + r. 06 + r. 07	04	4 6 9 0 5 1 4 7	3 9 3 6 2 1 8 9
II.1.	Tržby z predaja vlastných výrobkov a služieb (601, 602, 606)	05	4 6 9 0 5 1 4 7	3 9 3 6 2 1 8 9
2.	Zmeny stavu vnútroorganizačných zásob (+/- účtová skupina 61)	06		
3.	Aktivácia (účtová skupina 62)	07		
B.	Výrobná spotreba r. 09 + r. 10	08	3 2 8 7 0 8 9 3	2 6 7 8 7 3 3 5
B.1.	Spotreba materiálu, energie a ostatných neskladovateľných dodávok (501, 502, 503, 505A)	09	1 2 7 9 6 4 5 8	9 9 9 8 2 0 5
2.	Služby (účtová skupina 51)	10	2 0 0 7 4 4 3 5	1 6 7 8 9 1 3 0
+	Pridaná hodnota r. 03 + r. 04 - r. 08	11	1 4 0 6 6 8 9 4	1 2 9 3 4 8 9 5
C.	Osobné náklady súčet (r. 13 až 16)	12	6 5 8 6 7 6 5	5 8 4 8 8 1 2
C.1.	Mzdové náklady (521, 522)	13	4 6 7 1 5 8 2	4 1 3 3 4 6 0
2.	Odmeny členom orgánov spoločnosti a družstva (523)	14	3 4 2 0 0	3 3 5 5 0
3.	Náklady na sociálne poistenie (524, 525, 526)	15	1 6 2 5 0 5 6	1 3 9 1 5 9 5
4.	Sociálne náklady (527, 528)	16	2 5 5 9 2 7	2 9 0 2 0 7
D.	Dane a poplatky (účtová skupina 53)	17	6 4 7 9 4 2 0	5 9 2 4 6 2 7
E.	Odpisy a opravné položky k dlhodobému nehmotnému majetku a dlhodobému hmotnému majetku (551, 553)	18	4 9 0 9 6 9	4 6 6 9 3 3
III.	Tržby z predaja dlhodobého majetku a materiálu (641, 642)	19	6 1 6 9 4	1 2 4 5 0 0
F.	Zostatková cena predaného dlhodobého majetku a predaného materiálu (541, 542)	20	4 7 5 6 8	2 9 3 5 0
G.	Tvorba a zúčtovanie opravných položiek k pohľadávkam (+/-547)	21		
IV.	Ostatné výnosy z hospodárskej činnosti (644, 645, 646, 648, 655, 657)	22	1 2 8 6 5 6 9	4 4 4 8 9 8
H.	Ostatné náklady na hospodársku činnosť (543, 544, 545, 546, 548, 549, 555, 557)	23	1 5 1 6 9 0 6	5 2 1 1 8 4
V.	Prevod výnosov z hospodárskej činnosti (-)(697)	24		
I.	Prevod nákladov na hospodársku činnosť (-)(597)	25		
*	Výsledok hospodárenia z hospodárskej činnosti r.11 - r. 12 - r. 17 - r. 18 + r. 19 - r. 20 - r. 21 + r. 22 -r. 23 + (-r. 24) - (-r.25)	26	2 9 3 5 2 9	7 1 3 3 8 7
VI.	Tržby z predaja cenných papierov a podielov (661)	27		



Ozna- čenie a	Text b	Číslo riadku c	Skutočnosť	
			bežné účtovné obdobie 1	bezprostredne predchádzajúce účtovné obdobie 2
J.	Predané cenné papiere a podiely (561)	28		
VII.	Výnosy z dlhodobého finančného majetku r. 30 + r. 31 + r. 32	29		
VII.1.	Výnosy z cenných papierov a podielov v dcérskej účtovnej jednotke a v spoločnosti s podstatným vplyvom (665A)	30		
2.	Výnosy z ostatných dlhodobých cenných papierov a podielov (665A)	31		
3.	Výnosy z ostatného dlhodobého finančného majetku (665A)	32		
VIII.	Výnosy z krátkodobého finančného majetku (666)	33		
K.	Náklady na krátkodobý finančný majetok (566)	34		
IX.	Výnosy z precenenia cenných papierov a výnosy z derivátových operácií (664, 667)	35		
L.	Náklady na precenenie cenných papierov a náklady na derivátové operácie (564, 567)	36		
M.	Tvorba a zúčtovanie opravných položiek k finančnému majetku +/- 565	37		
X.	Výnosové úroky (662)	38		
N.	Nákladové úroky (562)	39	6 4 3 1 0	1 2 0 8 2 1
XI.	Kurzové zisky (663)	40	1 8 6 1	3 3 2 6
O.	Kurzové straty (563)	41	7 5 8 5	3 5 2 3
XII.	Ostatné výnosy z finančnej činnosti (668)	42	5 1 0	1 0 3 8
P.	Ostatné náklady na finančnú činnosť (568, 569)	43	2 0 4 4 0	1 2 1 5 8
XIII.	Prevod finančných výnosov (-) (698)	44		
R.	Prevod finančných nákladov (-) (598)	45		
*	Výsledok hospodárenia z finančnej činnosti r. 27 - r. 28 + r. 29 + r. 33 - r. 34 + r. 35 - r. 36 - r. 37 + r. 38 - r. 39 + r. 40 - r. 41 + r. 42 - r. 43 + (- r. 44) - (-r.45)	46	- 8 9 9 6 4	- 1 3 2 1 3 8
**	Výsledok hospodárenia z bežnej činnosti pred zdanením r. 26 + r. 46	47	2 0 3 5 6 5	5 8 1 2 4 9
S.	Daň z príjmov z bežnej činnosti r. 49 + r. 50	48	1 0 8 6 3 3	1 8 8 5 5 3
S.1.	- splatná (591, 595)	49	1 3 9 3 3 6	1 8 8 5 5 3
2.	- odložená (+/- 592)	50	- 3 0 7 0 3	
**	Výsledok hospodárenia z bežnej činnosti po zdanení r. 47 - r. 48	51	9 4 9 3 2	3 9 2 6 9 6
XIV.	Mimoriadne výnosy (účtová skupina 68)	52		
T.	Mimoriadne náklady (účtová skupina 58)	53		
*	Výsledok hospodárenia z mimoriadnej činnosti pred zdanením r. 52 - r. 53	54		



Ozna- čenie a	Text b	Číslo riadku c	Skutočnosť	
			bežné účtovné obdobie 1	bezprostredne predchádzajúce účtovné obdobie 2
U.	Daň z príjmov z mimoriadnej činnosti r. 56 + r. 57	55		
U.1.	- splatná (593)	56		
2.	- odložená (+/- 594)	57		
*	Výsledok hospodárenia z mimoriadnej činnosti po zdanení r. 54 - r. 55	58		
***	Výsledok hospodárenia za účtovné obdobie pred zdanením (+/-) [r. 47 + r. 54]	59	2 0 3 5 6 5	5 8 1 2 4 9
V.	Prevod podielov na výsledku hospodárenia spoločníkom (+/- 596)	60		
***	Výsledok hospodárenia za účtovné obdobie po zdanení (+/-) [r. 51 + r. 58 - r. 60]	61	9 4 9 3 2	3 9 2 6 9 6

POZNÁMKY

individuálnej účtovnej závierky



zostavenej k 3 1 . 1 2 . 2 0 1 3

Číselné údaje sa zarovnávajú vpravo, ostatné údaje sa píše zľava. Nevyplnené riadky sa ponechávajú prázdne.

Údaje sa vyplňajú paličkovým písmom (podľa tohto vzoru), písacím strojom alebo tlačiarňou, a to čiernou alebo tmavomodrou farbou.

Á Ä B Č D É F G H Í J K L M N O P Q R Š T Ú V X Ý Ž 0 1 2 3 4 5 6 7 8 9

Daňové identifikačné číslo	Účtovná závierka	Účtovná závierka	Mesiac Rok
2 0 2 0 2 2 2 6 6 6	X riadna	X zostavená	od 0 1 2 0 1 3
IČO	mimoriadna	schválená	Za obdobie
3 5 7 8 2 9 8 6	priebežná	(vyznačí sa x)	do 1 2 2 0 1 3
SK NACE	v eurocentoch		Bezprostredne predchádzajúce obdobie
4 9 . 4 1 . 0	X v celých eurách	(vyznačí sa x)	od 0 1 2 0 1 2
			do 1 2 2 0 1 2

Obchodné meno (názov) účtovnej jednotky

D u v e n b e c k S l o v e n s k o s . r . o .

Sídlo účtovnej jednotky

Ulica Číslo
O p l e t a l o v a 7 1

PSČ Obec
8 4 1 0 7 B r a t i s l a v a I V

Číslo telefónu Číslo faxu
0 / 0 /

E-mailová adresa

Zostavené dňa: 0 5 . 0 2 . 2 0 1 4	Podpisový záznam osoby zodpovednej za vedenie účtovníctva:	Podpisový záznam osoby zodpovednej za zostavenie účtovnej závierky:	Podpisový záznam člena štatutárneho orgánu účtovnej jednotky alebo fyzickej osoby, ktorá je účtovnou jednotkou:
Schválené dňa: . . 2 0			

Záznamy daňového úradu

Miesto pre evidenčné číslo

Odtlačok prezentačnej pečiatky daňového úradu

A. INFORMÁCIE O ÚČTOVNEJ JEDNOTKE**1. Založenie spoločnosti**

Spoločnosť Duvenbeck Slovensko, s.r.o. (ďalej len Spoločnosť), bola založená 5. Novembra 1999 a do obchodného registra bola zapísaná 5. marca 2000 (Obchodný register Okresného súdu Bratislava I v Bratislave, oddiel s.r.o., vložka 21228/B).

2. Hlavnými činnosťami Spoločnosti sú:

- zasielateľstvo a sprostredkovateľská činnosť,
- vnútroštátna nákladná preprava tovaru

3. Počet zamestnancov

Údaje o počte zamestnancov za bežné účtovné obdobie a bezprostredne predchádzajúce účtovné obdobie sú uvedené v nasledujúcom prehľade:

	2013	2012
Priemerný prepočítaný počet zamestnancov	684	582
Stav zamestnancov ku dňu, ku ktorému sa zostavuje účtovná zvierka, z toho:		
počet vedúcich zamestnancov	636	635
	2	2

4. Údaje o neobmedzenom ručení

Spoločnosť nie je neobmedzene ručiacim spoločníkom v iných spoločnostiach podľa § 56 ods. 5 Obchodného zákonníka.

5. Právny dôvod na zostavenie účtovnej zvierky

Účtovná zvierka Spoločnosti k 31. decembru 2013 je zostavená ako riadna účtovná zvierka podľa § 17 ods. 6 zákona NR SR č. 431/2002 Z. z. o účtovníctve za účtovné obdobie od 1. januára 2013 do 31. decembra 2013.

6. Dátum schválenia účtovnej zvierky za predchádzajúce účtovné obdobie

Účtovná zvierka Spoločnosti k 31. decembru 2012, za predchádzajúce účtovné obdobie, bola schválená valným zhromaždením Spoločnosti 16. mája 2013.

7. Zverejnenie účtovnej zvierky za predchádzajúce účtovné obdobie

Účtovná zvierka Spoločnosti k 31. decembru 2012 spolu s výročnou správou a správou audítora o overení účtovnej zvierky k 31. decembru 2012 bola uložená do zbierky listín obchodného registra 1. augusta 2013. Súvaha a výkaz ziskov a strát za predchádzajúce účtovné obdobie boli zverejnené v Obchodnom vestníku v 18. novembra 2013.

8. Schválenie audítora

Valné zhromaždenie 16. mája 2013 schválilo spoločnosť MANDAT AUDIT, s.r.o. ako audítora na overenie účtovnej zvierky za účtovné obdobie od 1. januára 2013 do 31. decembra 2013.

C. INFORMÁCIE O SPOLOČNÍKOCH ÚČTOVNEJ JEDNOTKY

Štruktúra spoločníkov k 31. decembru 2013 je takáto:

Spoločník do dňa zmeny v štruktúre spoločníkov	Dátum zmeny	Výška podielu na základnom imaní		Podiel na hlasovacích právach	Iný podiel na ostatných položkách VI ako na ZI
		absolútne	v %	v %	v %
a	b	c	d	e	f
Duvenbeck Logistics GmbH	9.1.2014	996	15		-
Thomas Duvenbeck Holding GmbH	9.1.2014	5 643	85		-
Spolu	x	6 639	100	0	-

Zvýšenie základného imania o 143 361 Eur z ostatných kapitálových fondov bolo zapísané v obchodnom registri dňa 9.1.2014.

D. INFORMÁCIE O KONSOLIDOVANOM CELKU

Najvyšším podnikom v rámci konsolidovaného celku je spoločnosť Duvenbeck Logistics GmbH, Hamminkeln, Nemecko.

Materským podnikom v rámci konsolidovaného celku je Duvenbeck Logistics GmbH, Hamminkeln, Nemecko.

Miestom uloženia konsolidovanej účtovnej závierky je sídlo spoločnosti Duvenbeck Logistics GmbH, Hamminkeln, Nemecko.

E. INFORMÁCIE O ÚČTOVNÝCH ZÁSADÁCH A ÚČTOVNÝCH METÓDACH**(a) Východiská pre zostavenie účtovnej závierky**

Účtovná závierka bola zostavená za predpokladu, že Spoločnosť bude nepretržite pokračovať vo svojej činnosti (going concern).

Účtovné metódy a všeobecné účtovné zásady boli účtovnou jednotkou konzistentne aplikované.

(b) Dlhodobý nehmotný majetok a dlhodobý hmotný majetok

Dlhodobý majetok nakupovaný sa oceňuje obstarávacou cenou, ktorá zahŕňa cenu obstarania a náklady súvisiace s obstaraním (clo, prepravu, montáž, poistné a pod.).

Súčasťou obstarávacej ceny dlhodobého hmotného majetku nie sú úroky z cudzích zdrojov ani realizované kurzové rozdiely, ktoré vznikli do momentu uvedenia dlhodobého majetku do používania.

Súčasťou obstarávacej ceny dlhodobého nehmotného majetku nie sú úroky z cudzích zdrojov, ktoré vznikli do momentu zaradenia dlhodobého nehmotného majetku do používania.

Dlhodobý majetok vytvorený vlastnou činnosťou sa oceňuje vlastnými nákladmi. Vlastnými nákladmi sú všetky priame náklady vynaložené na výrobu alebo inú činnosť a nepriame náklady, ktoré sa vzťahujú na výrobu alebo inú činnosť.

Odpisy dlhodobého nehmotného majetku sú stanovené vychádzajúc z predpokladanej doby jeho používania a predpokladaného priebehu jeho opotrebenia. Odpisovať sa začína prvým dňom mesiaca nasledujúceho po uvedení dlhodobého majetku do používania. Drobný dlhodobý nehmotný majetok, ktorého obstarávací cena (resp. vlastné náklady) je 2 400 EUR a nižšia, sa odpisuje jednorazovo pri uvedení do používania. Predpokladaná doba používania, metóda odpisovania a odpisová sadzba sú uvedené v nasledujúcej tabuľke:

	Predpokladaná doba používania v rokoch	Metóda odpisovania	Ročná odpisová sadzba v %
Aktívované náklady na vývoj	5	lineárna	20
Softvér	4	lineárna	25
Oceniteľné práva (licencia)	8	lineárna	12,5
Drobný dlhodobý nehmotný majetok	rôzna	jednorazový odpis	100

Odpisy dlhodobého hmotného majetku sú stanovené vychádzajúc z predpokladanej doby jeho používania a predpokladaného priebehu jeho opotrebenia. Odpisovať sa začína prvým dňom mesiaca nasledujúceho po uvedení dlhodobého majetku do používania. Drobný dlhodobý hmotný majetok, ktorého obstarávací cena (resp. vlastné náklady) je 1 700 EUR a nižšia, sa odpisuje jednorazovo pri uvedení do používania. Pozemky sa neodpisujú.

Predpokladaná doba používania, metóda odpisovania a odpisová sadzba sú uvedené v nasledujúcej tabuľke:

	Predpokladaná doba používania v rokoch	Metóda odpisovania	Ročná odpisová sadzba v %
Inventár	6	lineárna	16,66
Stroje, prístroje a zariadenia	4	lineárna	25
Dopravné prostriedky	4	lineárna	25
Klimatizácia	12	lineárna	8,33
Hnuteľný majetok	4	lineárna	25

(c) Cenné papiere a podiely

Spoločnosť neeviduje takýto majetok.

(d) Zásoby

Zásoby sa oceňujú nižšou z nasledujúcich hodnôt: obstarávacou cenou (nakupované zásoby) alebo vlastnými nákladmi (zásoby vytvorené vlastnou činnosťou) alebo čistou realizačnou hodnotou.

Obstarávacia cena zahŕňa cenu zásob a náklady súvisiace s obstaraním (clo, prepravu, poistné, provízie, skonto a pod.). Úroky z cudzích zdrojov nie sú súčasťou obstarávacej ceny. Nakupované zásoby sa oceňujú váženým aritmetickým priemerom z obstarávacích cien.

Vlastné náklady zahŕňajú priame náklady (priamy materiál, priame mzdy a ostatné priame náklady) a časť nepriamych nákladov bezprostredne súvisiacich s vytvorením zásob vlastnou činnosťou (výrobná réžia). Výrobná réžia sa do vlastných nákladov zahŕňa v závislosti od stupňa rozpracovanosti týchto zásob. Správna réžia a odbytové náklady nie sú súčasťou vlastných nákladov. Súčasťou vlastných nákladov nie sú úroky z cudzích zdrojov.

Čistá realizačná hodnota je predpokladaná predajná cena znížená o predpokladané náklady na ich dokončenie a o predpokladané náklady súvisiace s ich predajom.

Zníženie hodnoty zásob sa zohľadňuje vytvorením opravnej položky.

(e) Pohľadávky

Pohľadávky pri ich vzniku sa oceňujú ich menovitou hodnotou; postúpené pohľadávky a pohľadávky nadobudnuté vkladom do základného imania sa oceňujú obstarávacou cenou vrátane nákladov súvisiacich s obstaraním. Toto ocenenie sa znižuje o pochybné a nevymožiteľné pohľadávky.

(f) Peňažné prostriedky a ceniny

Peňažné prostriedky a ceniny sa oceňujú ich menovitou hodnotou. Zníženie ich hodnoty sa vyjadruje opravnou položkou.

(g) Náklady budúcich období a príjmy budúcich období

Náklady budúcich období a príjmy budúcich období sa vykazujú vo výške, ktorá je potrebná na dodržanie zásady vecnej a časovej súvislosti s účtovným obdobím.

(h) Rezervy

Rezervy sú záväzky s neurčitým časovým vymedzením alebo výškou; tvoria sa na krytie známych rizík alebo strát z podnikania. Oceňujú sa v očakávanej výške záväzku.

(i) Záväzky

Záväzky pri ich vzniku sa oceňujú menovitou hodnotou. Záväzky pri ich prevzatí sa oceňujú obstarávacou cenou. Ak sa pri inventarizácii zistí, že suma záväzkov je iná ako ich výška v účtovníctve, uvedú sa záväzky v účtovníctve a v účtovnej závierke v tomto zistenom ocenení.

(j) Odložené dane

Odložené dane (odložená daňová pohľadávka a odložený daňový záväzok) sa vzťahujú na:

- dočasné rozdiely medzi účtovnou hodnotou majetku a účtovnou hodnotou záväzkov vykázanou v súvahe a ich daňovou základňou,
- možnosť umorovať daňovú stratu v budúcnosti, ktorou sa rozumie možnosť odpočítať daňovú stratu od základu dane v budúcnosti,
- možnosť previesť nevyužitú daňovú odpočty a iné daňové nároky do budúcich období.

(k) Výdavky budúcich období a výnosy budúcich období

Výdavky budúcich období a výnosy budúcich období sa vykazujú vo výške, ktorá je potrebná na dodržanie zásady vecnej a časovej súvislosti s účtovným obdobím.

(l) Prenájom (lízing)

Majetok prenajatý na základe operatívneho prenájmu vykazuje ako svoj majetok jeho vlastník, nie nájomca.

Finančný prenájom je obstaranie dlhodobého hmotného majetku na základe nájmovej zmluvy s dojednaným právom kúpy prenajatej veci za dohodnuté platby počas dohodnutej doby nájmu. Majetok prenajatý formou finančného prenájmu vykazuje ako svoj majetok a odpisuje ho jeho nájomca, nie vlastník.

Prijatie majetku nájomcom sa v účtovníctve nájomcu účtuje v deň prijatia majetku na ľarchu príslušného účtu majetku so súvzťažným zápisom v prospech účtu 474 – Záväzky z nájmu vo výške dohodnutých platieb znížených o nerealizované finančné náklady.

Súčasťou dohodnutých platieb je aj kúpna cena, za ktorú na konci dohodnutej doby finančného prenájmu prechádza vlastnícke právo k prenajatému majetku z prenajímateľa na nájomcu. Dohodnutá doba nájmu je najmenej 60 % doby

odpisovania podľa daňových predpisov, minimálne však 3 roky. Platba nájomného je alokovaná medzi splátku istiny a finančné náklady, vypočítané metódou efektívnej úrokovej miery. Finančné náklady sa účtujú na farchu účtu 562 – Úroky.

(m) Cudzia mena

Majetok a záväzky vyjadrené v cudzej mene sa ku dňu uskutočnenia účtovného prípadu prepočítavajú na menu euro referenčným výmenným kurzom určeným a vyhláseným Európskou centrálnou bankou alebo Národnou bankou Slovenska v deň predchádzajúci dňu uskutočnenia účtovného prípadu.

Na ocenenie prírastku cudzej meny nakúpenej za euro sa použije kurz, za ktorý bola táto cudzia mena nakúpená.

Na úbytok rovnakej cudzej meny v hotovosti alebo z devízového účtu sa na prepočet cudzej meny na eurá použije referenčný výmenný kurz určený a vyhlásený Európskou centrálnou bankou alebo Národnou bankou Slovenska v deň predchádzajúci dňu uskutočnenia účtovného prípadu.

Majetok a záväzky vyjadrené v cudzej mene (okrem prijatých a poskytnutých preddavkov) sa ku dňu, ku ktorému sa zostavuje účtovná závierka, prepočítavajú na menu euro referenčným výmenným kurzom určeným a vyhláseným Európskou centrálnou bankou alebo Národnou bankou Slovenska v deň, ku ktorému sa zostavuje účtovná závierka, a účtujú sa s vplyvom na výsledok hospodárenia.

Prijaté a poskytnuté preddavky v cudzej mene prostredníctvom účtu vedeného v tejto cudzej mene sa prepočítavajú na menu euro referenčným výmenným kurzom určeným a vyhláseným Európskou centrálnou bankou alebo Národnou bankou Slovenska v deň predchádzajúci dňu uskutočnenia účtovného prípadu. Ku dňu, ku ktorému sa zostavuje účtovná závierka, sa už neprepočítavajú.

Prijaté a poskytnuté preddavky v cudzej mene na účet zriadený v eurách a z účtu zriadeného v eurách sa prepočítavajú na menu euro kurzom, za ktorý boli tieto hodnoty nakúpené alebo predané.

(n) Výnosy

Tržby za vlastné výkony a tovar neobsahujú daň z pridanej hodnoty. Sú tiež znížené o zľavy a zrážky (rabaty, bonusy, skontá, dobropisy a pod.), bez ohľadu na to, či zákazník mal vopred na zľavu nárok, alebo či ide o dodatočne uznanú zľavu.

(o) Oprava chýb minulých účtovných období

Významné chyby minulých účtovných období účtovaných v bežnom účtovnom období účtuje Spoločnosť vplyvom na nerozdelený zisk minulých rokov alebo na neuhradenú stratu minulých rokov. Nevýznamné chyby minulých účtovných období účtovaných v bežnom účtovnom období účtuje Spoločnosť vplyvom na výsledok hospodárenia bežného účtovného obdobia.

F. INFORMÁCIE O ÚDAJOCH NA STRANE AKTÍV SÚVAHY

1. Dlhodobý nehmotný majetok a dlhodobý hmotný majetok

Prehľad o pohybe dlhodobého nehmotného majetku a dlhodobého hmotného majetku od 1. januára 2013 do 31. decembra 2013 a za porovnateľné obdobie od 1. januára 2012 do 31. decembra 2012 je uvedený v tabuľkách na stranách 24 až 27.

Spoločnosť využíva dopravné prostriedky, ktoré obstarala formou finančného leasingu. K 31.12.2013 Spoločnosť eviduje takýto majetok v hodnote 1.772.962 EUR.

Dlhodobý majetok je krytý skupinovým poistením.

2. Zásoby

Stav zásob je uvedený v nasledovnej tabuľke:

Účet	Popis	Stav k 31.12.2013	Stav k 31.12.2012
112	Materiál na sklade	141 574	149 217
132	Tovar na sklade	13 314	0
	Spolu	154 888	149 217

Materiál na sklade ku 31.12.2013 predstavujú nespotrebované pohonné látky vo vozidlách vo výške 118 976 EUR a ostatný materiál (náhradné diely, pneumatiky a pod.) vo výške 22 598 EUR.

Na účte 132 spoločnosť eviduje majetok obstarávaný za účelom predaja.

3. Pohľadávky

Vývoj opravnej položky v priebehu účtovného obdobia je zobrazený v nasledujúcom prehľade:

Pohľadávky	Bežné účtovné obdobie (rok 2013)					Stav opravnej položky k 31.12.2013
	Stav opravnej položky k 31.12.2012	Tvorba opravnej položky	Zúčtovanie opravnej položky z dôvodu zániku opodstatnenosti	Zúčtovanie opravnej položky z dôvodu vyradenia majetku z účtovníctva		
a	b	c	d	e	f	
Pohľadávky z obchodného styku	14 164	0	0	0	14 164	
Pohľadávky voči dcérskej účtovnej jednotke a materskej účtovnej jednotke	0	0	0	0	0	
Ostatné pohľadávky v rámci konsolidovaného celku	0	0	0	0	0	
Pohľadávky voči spoločníkom, členom a združeniu	0	0	0	0	0	
Iné pohľadávky	0	0	0	0	0	
Pohľadávky spolu	14 164	0	0	0	14 164	

Veková štruktúra pohľadávok za bežné účtovné obdobie je uvedená v nasledujúcom prehľade:

Pohľadávky k 31.12.2013	V lehote splatnosti	Po lehote splatnosti	Pohľadávky spolu
a	b	c	d
Dlhodobé pohľadávky			
Pohľadávky z obchodného styku	0	0	0
Pohľadávky voči dcérskej účtovnej jednotke a materskej účtovnej jednotke	0	0	0
Ostatné pohľadávky v rámci konsolidovaného celku	0	0	0
Pohľadávky voči spoločníkom, členom a združeniu	0	0	0
Iné pohľadávky	0	0	0
Dlhodobé pohľadávky spolu	0	0	0
Krátkodobé pohľadávky			
Pohľadávky z obchodného styku	3 695 803	183 342	3 879 145
Pohľadávky voči dcérskej účtovnej jednotke a materskej účtovnej jednotke	0	0	0
Ostatné pohľadávky v rámci konsolidovaného celku	0	0	0
Pohľadávky voči spoločníkom, členom a združeniu	0	0	0
Sociálne poistenie	0	0	0
Daňové pohľadávky a dotácie	391 732	0	391 732
Iné pohľadávky	813 402	0	813 402
Krátkodobé pohľadávky spolu	4 900 937	183 342	5 084 279

Veková štruktúra pohľadávok za predchádzajúce účtovné obdobie je uvedená v nasledujúcom prehľade:

Pohľadávky k 31.12.2012	V lehote splatnosti	Po lehote splatnosti	Pohľadávky spolu
a	b	c	d
Dlhodobé pohľadávky			
Pohľadávky z obchodného styku	0	0	0
Pohľadávky voči dcérskej účtovnej jednotke a materskej účtovnej jednotke	0	0	0
Ostatné pohľadávky v rámci konsolidovaného celku	0	0	0
Pohľadávky voči spoločníkom, členom a združeniu	0	0	0
Iné pohľadávky	0	0	0
Dlhodobé pohľadávky spolu	0	0	0
Krátkodobé pohľadávky			
Pohľadávky z obchodného styku	2 614 485	702 720	3 317 205
Pohľadávky voči dcérskej účtovnej jednotke a materskej účtovnej jednotke	0	0	0
Ostatné pohľadávky v rámci konsolidovaného celku	0	0	0
Pohľadávky voči spoločníkom, členom a združeniu	0	0	0
Sociálne poistenie	0	0	0
Daňové pohľadávky a dotácie	111 397	0	111 397
Iné pohľadávky	411 294	0	411 294
Krátkodobé pohľadávky spolu	3 137 176	702 720	3 839 896

Súčasťou tabuliek o vekovej štruktúre pohľadávok za bežné a predchádzajúce účtovné obdobie nie je odložená daňová pohľadávka (účet 481). Informácie o odloženej dani sú uvedené v časti G.4.

4. Finančné účty

Ako finančné účty sú vykázané peniaze v pokladnici, ceniny a účty v bankách. Účtami v bankách môže Spoločnosť voľne disponovať.

Prehľad jednotlivých položiek finančných účtov:

Názov položky	31. 12. 2013	31. 12. 2012
Pokladnica, ceniny	96 945	23 611
Bežné bankové účty	368 243	200 143
Bankové účty termínované	0	0
Peniaze na ceste	0	0
Spolu	465 188	223 754

5. Časové rozlíšenie

Ide o tieto položky:

Opis položky časového rozlíšenia	31. 12. 2013	31. 12. 2012
Náklady budúcich období dlhodobé, z toho:	0	0
	0	0
Náklady budúcich období krátkodobé, z toho:	108 252	1 720
Ostatné	108 252	1 720
Príjmy budúcich období dlhodobé, z toho:	0	0
	0	0
Príjmy budúcich období krátkodobé, z toho:	0	0
Spolu	108 252	1 720

G. INFORMÁCIE O ÚDAJOCH NA STRANE PASÍV SÚVAHY

1. Vlastné imanie

Informácie o vlastnom imaní sú uvedené v časti C a P.

2. Rezervy

Prehľad o rezervách za bežné účtovné obdobie je uvedený v nasledujúcom prehľade:

Názov položky	Bežné účtovné obdobie (rok 2013)				
	Stav	Tvorba	Použitie	Zrušenie	Stav
	k 31. 12. 2012				k 31. 12. 2013
a	b	c	d	e	f
Dlhodobé rezervy, z toho:	0	22 963	0	0	22 963
Ostatné rezervy dlhodobé					
Záručné opravy	0	0	0	0	0
Odchodné do dôchodku	0	22 963	0	0	22 963
Ostatné rezervy dlhodobé spolu	0	22 963	0	0	22 963
Krátkodobé rezervy, z toho:	70 709	255 798	64 335	6 374	255 798
Zákonné rezervy krátkodobé					
Mzdy za dovolenku vrátane sociálneho zabezpečenia	19 285	44 646	19 285	0	44 646
Overenie účtovnej závierky a zostavenie daňového priznania	11 500	10 500	11 500	0	10 500
Rezerva na nevyfakt. dodania	0	166 452	0	0	166 452
Zákonné rezervy krátkodobé spolu	30 785	221 598	30 785	0	221 598
Ostatné rezervy krátkodobé					
Sprostredkovateľské provízie	0	0	0	0	0
Rabat odberateľom	0	0	0	0	0
Odmeny pracovníkom	33 550	34 200	33 550	0	34 200
Odchodné zamestnancom	6 374	0	0	6 374	0
Pokuty a penále	0	0	0	0	0
Iné	0	0	0	0	0
	39 924	34 200	33 550	6 374	34 200
Neufakturované dodávky majetku	0	0	0	0	0
Ostatné rezervy krátkodobé spolu	39 924	34 200	33 550	6 374	34 200

Rezervy sú vytvorené s predpokladom, že budú použité alebo rozpustené v priebehu roku 2014.

Rezerva na odchodné do dôchodku bola vytvorená s použitím poistnej matematiky.

Prehľad o rezervách za predchádzajúce účtovné obdobie je uvedený v nasledujúcom prehľade:

Názov položky	Bezprostredne predchádzajúce účtovné obdobie (rok 2012)				
	Stav k 31.12.2011	Tvorba	Použitie	Zrušenie	Stav k 31.12.2012
a	b	c	d	e	f
Dlhodobé rezervy, z toho:	0	0	0	0	0
Ostatné rezervy dlhodobé					
Záručné opravy	0	0	0	0	0
Odchodné do dôchodku	0	0	0	0	0
Ostatné rezervy dlhodobé spolu	0	0	0	0	0
Krátkodobé rezervy, z toho:	81 886	70 709	81 886	0	70 709
Zákonné rezervy krátkodobé					
Mzdy za dovolenku vrátane sociálneho zabezpečenia	47 386	19 285	47 386	0	19 285
Overenie účtovnej závierky a zostavenie daňového priznania	10 500	11 500	10 500	0	11 500
Zákonné rezervy krátkodobé spolu	57 886	30 785	57 886	0	30 785
Ostatné rezervy krátkodobé spolu					
Sprostredkovateľské provízie	0	0	0	0	0
Rabat odberateľom	0	0	0	0	0
Odmeny pracovníkom	24 000	33 550	24 000	0	33 550
Odchodné zamestnancom	0	6 374	0	0	6 374
Pokuty a penále	0	0	0	0	0
Iné	0	0	0	0	0
	24 000	39 924	24 000	0	39 924
Nevy fakturované dodávky majetku	0	0	0	0	0
Ostatné rezervy krátkodobé spolu	24 000	39 924	24 000	0	39 924

3. Závazky

Štruktúra záväzkov podľa zostatkovej doby splatnosti je uvedená v nasledujúcom prehľade:

Názov položky	31. 12. 2013	31. 12. 2012
Závazky po lehote splatnosti	10 401	575 090
Závazky so zostatkovou dobou splatnosti do jedného roka vrátane	6 880 230	4 098 443
Krátkodobé záväzky spolu	6 890 631	4 673 533
Závazky so zostatkovou dobou splatnosti jeden rok až päť rokov	1 157 646	137 290
Závazky so zostatkovou dobou splatnosti nad päť rokov	0	0
Dlhodobé záväzky spolu	1 157 646	137 290

Spoločnosť má záväzky z finančného prenájmu

Výška budúcich platieb rozdelená na istinu a finančný náklad podľa doby splatnosti je uvedená v nasledujúcom prehľade:

Názov položky	31. 12. 2013			31. 12. 2012		
	do jedného roka vrátane	Splatnosť		do jedného roka vrátane	Splatnosť	
		od jedného roka do piatich rokov vrátane	viac ako päť rokov		od jedného roka do piatich rokov vrátane	viac ako päť rokov
a	b	c	d	e	f	g
Istina	407 145	1 034 195	0	34 297	107 209	0
Finančný náklad	63 590	89 288	0	6 308	9 430	0
Spolu	470 735	1 123 483	0	40 605	116 639	0

4. Sociálny fond

Tvorba a čerpanie sociálneho fondu v priebehu účtovného obdobia sú znázornené v nasledujúcom prehľade:

Názov položky	31. 12. 2013	31. 12. 2012
Začiatkový stav sociálneho fondu	18 897	3 335
Tvorba sociálneho fondu na ťarchu nákladov	24 859	21 636
Tvorba sociálneho fondu zo zisku		0
Ostatná tvorba sociálneho fondu	0	0
<i>Tvorba sociálneho fondu spolu</i>	<i>24 859</i>	<i>21 636</i>
<i>Čerpanie sociálneho fondu</i>	<i>17 771</i>	<i>6 074</i>
Konečný zostatok sociálneho fondu	25 985	18 897

Sociálny fond sa podľa zákona o sociálnom fonde tvorí povinne na ťarchu nákladov a čerpá sa na sociálne, zdravotné, rekreačné a iné potreby zamestnancov.

H. INFORMÁCIE O VÝNOSOCH

1. Tržby za vlastné výkony a tovar

Tržby za vlastné výkony podľa typu služby a podľa hlavných teritórií sú uvedené v nasledujúcom prehľade:

Oblasť odbytu	Preprava tovaru		Skladovanie		Provízia		Ostatné		Spolu	
	2013	2012	2013	2012	2013	2012	2013	2012	2013	2012
a	b	c	d	e	f	g	h	i	j	k
Slovenská republika	5 554 620	5 750 852	479 826	2 692 875	0	0	0	0	6 034 446	8 443 727
EU	37 323 131	29 261 797	1 074 188	1 121 817	380 088	456 103	2 093 294	78 745	40 870 701	30 918 462
Spolu	42 877 751	35 012 649	1 554 014	3 814 692	380 088	456 103	2 093 294	78 745	46 905 147	39 362 189

2. Aktivácia nákladov, výnosy z hospodárskej činnosti, finančnej činnosti a mimoriadnej činnosti

Prehľad o výnosoch pri aktivácii nákladov, výnosoch z hospodárskej činnosti, finančnej činnosti a mimoriadnej činnosti je uvedený v nasledujúcom prehľade:

Názov položky	2013	2012
Významné položky pri aktivácii nákladov, z toho:	0	0
Dlhodobý hmotný majetok vytvorený vlastnou činnosťou	0	0
Ostatná aktivácia	0	0
Ostatné významné položky výnosov z hospodárskej činnosti, z toho:	1 251 475	124 500
Tržby z predaja dlhodobého nehmotného majetku a dlhodobého majetku	61 694	124 500
Náhrada škody od poisťovne	317 782	0
Výnosy z predaja pohľadávky	871 999	0
Refakturácia nákladov	0	0
Finančné výnosy, z toho:	1 861	3 326
Kurzové zisky ku dňu, ku ktorému sa zostavuje účtovná závierka	1 861	3 326
<i>Kurzové zisky, z toho:</i>		
	0	0
Ostatné finančné výnosy	0	0
<i>Ostatné významné položky finančných výnosov, z toho:</i>		
	0	0
	0	0
Mimoriadne výnosy, z toho:		

3. Čistý obrat

Čistý obrat Spoločnosti na účely zistenia povinnosti overenia individuálnej účtovnej závierky audítorom [§ 19 ods. 1 písm. a) zákona o účtovníctve] je uvedený v nasledujúcom prehľade:

Názov položky	2013	2012
Tržby za vlastné výrobky	0	0
Tržby z predaja služieb	46 905 147	39 362 189
Tržby za tovar	2 866 389	1 516 147
Výnosy zo zákazky	0	0
Výnosy z nehnuteľnosti na predaj	0	0
Iné výnosy súvisiace s bežnou činnosťou	1 348 263	569 398
Čistý obrat spolu	51 119 799	41 447 734

I. INFORMÁCIE O NÁKLADOCH

1. Náklady na poskytnuté služby, ostatné náklady na hospodársku činnosť, finančné a mimoriadne náklady

Prehľad o nákladoch na poskytnuté služby, ostatných nákladoch na hospodársku činnosť, finančných a mimoriadnych nákladoch:

Názov položky	2013	2012
Náklady na poskytnuté služby, z toho:	20 074 435	16 789 130
<i>Náklady voči audítorovi, audítorskej spoločnosti, z toho:</i>	<i>15 200</i>	<i>9 363</i>
Náklady na overenie individuálnej účtovnej závierky	8 500	9 363
Iné uisťovacie audítorské služby	6 700	
<i>Ostatné významné položky nákladov za poskytnuté služby, z toho:</i>	<i>20 059 235</i>	<i>16 779 767</i>
Opravy a udržiavanie	1 282 749	925 033
Cestovné	4 799 254	4 338 463
Poplatky za telefón	177 257	166 604
Dopravné náklady	5 474 842	4 137 569
Prenájom	1 493 810	1 291 502
Operatívny leasing	3 921 428	3 553 847
Administratívne náklady	873 578	836 475
Externý pracovníci	742 306	550 546
Ostatné	1 294 011	979 728
Ostatné významné položky nákladov z hospodárskej činnosti, z toho:	13 678 865	11 803 085
Mzdové náklady	4 671 582	4 133 460
Odmeny členom orgánov spoločnosti a družstva	34 200	33 550
Zákonné sociálne zabezpečenie	1 625 056	1 391 595
Ostatné dane a poplatky	6 085 388	5 924 627
Zostatková cena predaného dlhodobého nehmotného a hmotného majetku	47 568	29 350
Pokuty a penále	43 883	44 230
Predaj pohľadávky	890 842	20 650
Zákonné poistenie áut	187 670	164 207
Škodové udalosti a havárie majetku	92 676	61 416
Finančné náklady, z toho:	92 335	136 502
<i>Kurzové straty, z toho:</i>	<i>7 585</i>	<i>3 523</i>
Kurzové straty ku dňu, ku ktorému sa zostavuje účtovná závierka		
<i>Ostatné významné položky finančných nákladov, z toho:</i>	<i>84 750</i>	<i>132 979</i>
Nákladové úroky	64 310	120 821
Peňažné výdavky	11 351	12 158
Iné	9 089	0
Mimoriadne náklady, z toho:	0	0
Škody zo živelných pohrôm na majetku	0	0

J. INFORMÁCIE O DANIACH Z PRÍJMOV

Prevod od teoretickej dane z príjmov k vykázanej dani z príjmov je uvedený v nasledujúcom prehľade:

Názov položky	2013			2012		
	Základ dane	Daň	Daň v %	Základ dane	Daň	Daň v %
a	b	c	d	e	f	g
Výsledok hospodárenia pred zdanením, z toho:	203 562		100,00 %	581 249		100,00 %
teoretická daň	0	46 819	23,00 %		110 437	19,00 %
Daňovo neuznané náklady	451 677	103 886	51,03 %	531 456	100 977	17,37 %
Výnosy nepodliehajúce dani	-49 432	-11 369	-5,59 %	-120 323	-22 861	-3,93 %
Umorenie daňovej straty	0	0	0,00 %	0	0	0,00 %
Spolu	605 807	139 336	68,45 %	992 382	188 553	32,44 %
Splatná daň z príjmov		139 336	68,45 %		188 553	32,44 %
Odložená daň z príjmov		-30 703	-15,08 %		0	0,00 %
Celková daň z príjmov		108 633	53,37 %		188 553	32,44 %

Skutočnosť, že doterajšie daňové predpisy umožňujú ich rozdielnu interpretáciu, môže dať podnet ku vzniku potenciálnych záväzkov, ktoré v súčasnosti nemôžu byť predmetom objektívnej kvantifikácie. Vedenie spoločnosti ale nepredpokladá, že by spoločnosti v tejto súvislosti mohli vzniknúť významné záväzky.

Ďalšie informácie k odloženým daniam:

	2013	2012
Suma odloženej daňovej pohľadávky účtovanej ako náklad alebo výnos vyplývajúca zo zmeny sadzby dane z príjmov	-3 916	
Suma odloženého daňového záväzku účtovaného ako náklad alebo výnos vyplývajúci zo zmeny sadzby dane z príjmov		
Suma odloženej daňovej pohľadávky týkajúca sa umorenia daňovej straty, nevyužitých daňových odpočtov a iných nárokov, ako aj dočasných rozdielov predchádzajúcich účtovných období, ku ktorým sa v predchádzajúcich účtovných obdobiach odložená daňová pohľadávka neúčtovala		
Suma odloženého daňového záväzku, ktorý vznikol z dôvodu neúčtovania tej časti odloženej daňovej pohľadávky v bežnom účtovnom období, o ktorej sa účtovalo v predchádzajúcich účtovných obdobiach		
Suma neuplatneného umorenia daňovej straty, nevyužitých daňových odpočtov a iných nárokov a odpočítateľných dočasných rozdielov, ku ktorým nebola účtovaná odložená daňová pohľadávka		
Suma odloženej dane z príjmov, ktorá sa vzťahuje na položky účtované priamo na účty vlastného imania bez účtovania na účty nákladov a výnosov	55 454	

a) Odložená daň

Výpočet odloženej daňovej pohľadávky je uvedený v nasledujúcom prehľade:

	31. 12. 2013	31. 12. 2012
Dočasné rozdiely medzi účtovnou hodnotou majetku a daňovou základňou, z toho:		
– odpočítateľné	-334 462	-201 183
– zdaniteľné		
Dočasné rozdiely medzi účtovnou hodnotou záväzkov a daňovou základňou, z toho:		
– odpočítateľné	-57 163	-39 923
– zdaniteľné		
Možnosť umorovať daňovú stratu v budúcnosti		
Možnosť previesť nevyužitú daňovú odpočty	0	0
Sadzba dane z príjmov (v %)	22	23
Odložená daňová pohľadávka	86 158	55 454
Uplatnená daňová pohľadávka	30 703	55 454
Zaúčtovaná ako zníženie nákladov	30 703	0
Zaúčtovaná do vlastného imania	0	55 454
Odložený daňový záväzok	0	0
Zmena odloženého daňového záväzku	0	0
Zaúčtovaná ako náklad	0	0
Zaúčtovaná do vlastného imania	0	0

K. INFORMÁCIE O ÚDAJOCH NA PODSÚVAHOVÝCH ÚČTOCH

Najatý majetok

Spoločnosť má v nájme (operatívny prenájom) vozový park od tretích osôb. Nájomné zmluvy sú uzatvorené s rôznymi podmienkami, t.j. aj doba ukončenia prenájmu je odlišná. Do roku 2018, kedy končí posledný leasing, sa Spoločnosť zaviazala zaplatiť za operatívny leasing 9.426.975 EUR.

Spoločnosť má časť administratívnych, skladovacích a parkovacích priestorov v nájme od tretej osoby. Nájomná zmluva je uzatvorená do roku 2020. Do roku 2020 nájomné predstavuje 5.902.887 EUR.

N. INFORMÁCIE O EKONOMICKÝCH VZŤAHOCH ÚČTOVNEJ JEDNOTKY A SPRIAZNENÝCH OSÔB

Spoločnosť neuskutočnila také transakcie so spriaznenými osobami, ktoré sa neuzavreli na základe obvyklých obchodných podmienok.

Zoznam spriaznených osôb:

Názov	Mesto	Krajina
Thomas Duvenbeck Holding GmbH	Bocholt	Nemecko
Bernhard Duvenbeck Holding GmbH	Bocholt	Nemecko
Duvenbeck Kraftverkehr GmbH & Co.	Bocholt	Nemecko
Duvenbeck Kraftverkehr GmbH	Bocholt	Nemecko
Duvenbeck Transport & Logistik	Leipzig-Althen	Nemecko
Duvenbeck Transport & Logistik Verwaltungs GmbH	Bocholt	Nemecko
TruckNet GmbH & Co.KG	Leipzig-Althen	Nemecko
ConServe GmbH & Co.KG	Bocholt	Nemecko
ConServe Verwaltungs GmbH	Bocholt	Nemecko
DUVENBECK Logistics GmbH	Bocholt	Nemecko
Johannes Huemmelink Transport GmbH	Bocholt	Nemecko
Duvenbeck Solution & Engineering Gm	Bocholt	Nemecko
DUVENBECK Logistics Europe GmbH	Bocholt	Nemecko
Duvenbeck Logistik GmbH	Graz	Rakúsko
Duvenbeck Logistik s.r.o.	Volduchy	Česká republika
Duvenbeck Trading s.r.o.	Mlada Boleslav	Česká republika
Interfreight Bohemia k.s.	Volduchy	Česká republika
Huemmelink CZ s.r.o.	Volduchy	Česká republika
Duvenbeck Slovensko s.r.o.	Bratislava	Slovenská republika
Duvenbeck Logistik Sp.z.o.o.	Wroclaw	Poľsko
Duvenbeck Logistica S.L.	Vitoria/Gasteiz	Španielsko
Duvenbeck Logisztikai kft.	Csehbánya	Maďarsko
Duvenbeck Logistik SRL	Brasov	Rumunsko
Duvenbeck ooo	St.Petersburg	Rusko
DUVENBECK Imobilare srl	Brasov	Rumunsko
Thomas Duvenbeck Immobilien s.r.o.	Volduchy	Česká republika
DUVENBECK Freight CZ	Volduchy	Česká republika
DUVENBECK Immobilie s.r.o.	Bratislava	Slovenská republika
Duvenbeck Immo Logisztikai Kft	Keckemet	Maďarsko

Vybrané aktíva a pasíva so spriaznenými osobami:

<i>Závázky</i>	31.12.2013	31.12.2012
Thomas Duvenbeck Holding GmbH, DE	2 500	
Duvenbeck Kraftverkehr GmbH & Co.KG, DE	71 389	4 970
Conserve GmbH & Co KG, DE		77 861
Duvenbeck Transport & Logistik GmbH & Co. KG, DE	600	
Duvenbeck Logistik s.r.o., CZ	10 030	
Duvenbeck Logistics GmbH, DE	1 818 744	1 531 049
Duvenbeck Solution & Engineering GmbH, DE	8 580	4 850
Duvenbeck Logistics Europe GmbH, DE	7 050	
Duvenbeck Logisztikai Kft, HU		10 349
TruckNet GmbH & Co.KG, DE	1 870	
Duvenbeck Logistik srl, RO	222 631	
Duvenbeck Immo Logisztikai Kft	954	5 101
Johannes Huemmelink Transport GmbH, DE	14 090	
Duvenbeck Logistik Sp.z.o.o., PL	39 564	
Duvenbeck Consulting & Administration GmbH, AT	20 000	
Závázky spolu	2 218 002	1 634 180

<i>Pohľadávky</i>	31.12.2013	31.12.2012
Thomas Duvenbeck Holding GmbH, DE	180 281	454 853
Duvenbeck Kraftverkehr GmbH & Co.KG, DE		420
Conserve GmbH & Co KG, DE	787 600	
Duvenbeck Logistics GmbH, DE		230
Duvenbeck Immobilie s.r.o., SK		37 040
Duvenbeck Logisztikai Kft	55 097	
Pohľadávky spolu	1 022 978	492 543

Spoločnosť uskutočnila v priebehu účtovného obdobia nasledujúce transakcie so spriaznenými osobami:

Náklady od spriaznených osôb:

Spriaznená osoba	Kód druhu obchodu	Hodnotové vyjadrenie obchodu	
		2013	2012
a	b	c	d
Duvenbeck Kraftverkehr GmbH & Co.	01	619 785	1 031 419
Duvenbeck Kraftverkehr GmbH & Co.	08	24 737	51 073
ConServe GmbH & Co.KG	01	564 489	646 151
Duvenbeck Solution & Engineering GmbH	01	107 047	60 391
Duvenbeck Logistics Europe GmbH	01	7 050	0
Duvenbeck Logistik GmbH	01	6 082 978	3 128 054
Duvenbeck Logistik s.r.o.	01	36 924	12 458
Duvenbeck Freight s.r.o.	01	600	2 072
Duvenbeck Immo Logisztikai Kft	01	954	6 189
Duvenbeck Logistik srl	01	225 931	70 450
TruckNet GmbH & Co.KG	01	8 062	
Johannes Huemmelink Transport GmbH	01	14 708	825
Duvenbeck Logisztikai Kft	01	339 424	
Duvenbeck Logistik Sp.z.o.o.	01	39 564	
Duvenbeck Logistik Sp.z.o.o.	01	20 000	

Náklady od materskej spoločnosti

Materská spoločnosť	Kód druhu obchodu	Hodnotové vyjadrenie obchodu	
		2013	2012
a	b	c	d
Thomas Duvenbeck Holding GmbH	01	535 398	
DUVENBECK Logistics GmbH	08	4 363	
DUVENBECK Logistics GmbH	01	6 898 693	5 539 218

Kód druhu obchodu pre náklady:

01 – kúpa - iné služby + transportné náklady

08 – úver, pôžička – úroky z pôžičky

Výnosy so spriaznenými osobami

Spriaznená osoba	Kód druhu obchodu	Hodnotové vyjadrenie obchodu	
		2013	2012
a	b	c	d
Duvenbeck Kraftverkehr GmbH	02	370	810
ConServe GmbH & Co.KG	03	871 999	10 868
Duvenbeck Solution & Engineering GmbH	03		59
Duvenbeck Logistik GmbH	02	27 476 351	25 049 419
Duvenbeck Logistik GmbH	03	124 084	151 195
Duvenbeck Logistik s.r.o.	03	100	
Duvenbeck Immo Logisztikai Kft	03	7 524	14 328
Duvenbeck Logistik SRL	03	756	
Duvenbeck Logisztikai Kft	02	1 561 357	
Duvenbeck Logisztikai Kft	03	218 853	

Výnosy s materskou spoločnosťou

Materská spoločnosť	Kód druhu obchodu	Hodnotové vyjadrenie obchodu	
		2013	2012
a	b	c	d
Thomas Duvenbeck Holding GmbH	03	180 281	440 809
DUVENBECK Logistics GmbH	02	1 493 021	690

Kód druhu obchodu pre výnosy:

02 – predaj - transport

03 – poskytnutie služby - iné služby

O. INFORMÁCIE O SKUTOČNOSTIACH, KTORÉ NASTALI PO DNI, KU KTORÉMU SA ZOSTAVUJE ÚČTOVNÁ ZÁVIERKA, DO DŇA ZOSTAVENIA ÚČTOVNEJ ZÁVIERKY

Spoločnosti nie sú známe žiadne iné skutočnosti, ktoré vznikli po dni, ku ktorému je zostavená účtovná závierka, ktoré by významnejším spôsobom menili výsledky účtovnej závierky za rok 2013, resp. by významnejším spôsobom ovplyvnili činnosť spoločnosti v nasledujúcich účtovných obdobiach.

Dňa 9.1.2014 bolo zapísané zvýšenie základného imania. Štruktúra spoločníkov po zmene základného imania je nasledovná:

Spoločník	Výška podielu na základnom imaní		Podiel na hlasovacích právach	Iný podiel na ostatných položkách VI ako na ZI
	absolútne	v %	v %	v %
a	b	c	d	e
Thomas Duvenbeck Holding GmbH	149 250	99,5	99,5	-
Thomas Duvenbeck*	750	0,5	0,5	-
Spolu	150 000	100	100	-

* Na základe rozhodnutia spoločníkov zo dňa 6.12.2013 sa uskutočnil prevod 0,5%-ného podielu Duvenbeck Logistics GmbH na pána Thomas Duvenbeck.

P. INFORMÁCIE O VLASTNOM IMANÍ

Prehľad o pohybe vlastného imania v priebehu účtovného obdobia je uvedený v nasledujúcej tabuľke:

Položka vlastného imania	Bežné účtovné obdobie (2013)				
	Stav k	Prírastky	Úbytky	Presuny	Stav k
	31.12.2012				31.12.2013
a	b	c	d	e	f
Základné imanie	6 639	0	0	0	6 639
Vlastné akcie a vlastné obchodné podiely	0	0	0	0	0
Zmena základného imania	0	0	0	143 361	143 361
Pohľadávky za upísané vlastné imanie	0	0	0	0	0
Emisné ážio	0	0	0	0	0
Ostatné kapitálové fondy	684 397	0	0	-143 361	541 036
Zákonný rezervný fond (nedeliteľný fond) z kapitálových vkladov	332	0	0	0	332
Oceňovacie rozdiely z precenenia majetku a záväzkov	0	0	0	0	0
Oceňovacie rozdiely z kapitálových účastín	0	0	0	0	0
Oceňovacie rozdiely z precenenia pri zlúčení, splynutí a rozdelení	0	0	0	0	0
Zákonný rezervný fond	332	0	0	0	332
Nedeliteľný fond	0	0	0	0	0
Štatutárne fondy a ostatné fondy	0	0	0	0	0
Nerozdelený zisk minulých rokov	0	55 456	0	0	55 456
Neuhradená strata minulých rokov	-1 046 306	0	0	392 696	-653 610
Výsledok hospodárenia bežného účtovného obdobia	392 696	94 932	0	-392 696	94 932
Vyplatené dividendy	0	0	0	0	0
Ostatné položky vlastného imania	0	0	0	0	0
Účet 491 - Vlastné imanie fyzickej osoby - podnikateľa	0	0	0	0	0
Spolu	38 090	150 388	0	0	188 479

Spoločnosť účtovala o oprave minulých účtovných období vo výške 55.456 EUR v súvislosti s doúčtovaním odloženou daňovou pohľadávkou.

Spoločnosť sa rozhodla zvýšiť základné imanie o 143 361 EUR z ostatných kapitálových zdrojov.

Prehľad o pohybe vlastného imania za predchádzajúce účtovné obdobie je uvedený v nasledujúcej tabuľke:

Položka vlastného imania	Bezprostredne predchádzajúce účtovné obdobie (2012)				
	Stav k	Prírastky	Úbytky	Presuny	Stav k
	31.12.2011				31.12.2012
a	b	c	d	e	f
Základné imanie	6 639	0	0	0	6 639
Vlastné akcie a vlastné obchodné podiely	0	0	0	0	0
Zmena základného imania	0	0	0	0	0
Pohľadávky za upísané vlastné imanie	0	0	0	0	0
Emisné ážio	0	0	0	0	0
Ostatné kapitálové fondy	684 397	0	0	0	684 397
Zákonný rezervný fond (nedeliteľný fond) z kapitálových vkladov	332	0	0	0	332
Oceňovacie rozdiely z precenenia majetku a záväzkov	0	0	0	0	0
Oceňovacie rozdiely z kapitálových účastí	0	0	0	0	0
Oceňovacie rozdiely z precenenia pri zlúčení, splynutí a rozdelení	0	0	0	0	0
Zákonný rezervný fond	332	0	0	0	332
Nedeliteľný fond	0	0	0	0	0
Štatútne fondy a ostatné fondy	0	0	0	0	0
Nerozdelený zisk minulých rokov	0	0	0	0	0
Neuhradená strata minulých rokov	-1 292 617	0	0	246 311	-1 046 306
Výsledok hospodárenia bežného účtovného obdobia	246 311	392 696	0	-246 311	392 696
Vyplatené dividendy	0	0	0	0	0
Ostatné položky vlastného imania	0	0	0	0	0
Účet 491 - Vlastné imanie fyzickej osoby - podnikateľa	0	0	0	0	0
Spolu	-354 606	392 696	0	0	38 090

Účtovný zisk za rok 2012 bol rozdelený takto:

	2012
Účtovný zisk	392 696
Rozdelenie účtovného zisku	2013
Prídel do zákonného rezervného fondu	0
Prídel do štatutárnych a ostatných fondov	0
Prídel do sociálneho fondu	0
Prídel na zvýšenie základného imania	0
Uhrada straty minulých období	392 696
Prevod do nerozdeleného zisku minulých rokov	0
Rozdelenie podielu na zisku spoločníkom, členom	0
Iné	0
Spolu	392 696

O rozdelení výsledku hospodárenia za účtovné obdobie 2013 vo výške 94 932 EUR rozhodne valné zhromaždenie.

Q. PREHLAD PEŇAŽNÝCH TOKOV K 31. DECEMBRU 2013

Označenie	Popis	Rok 2012	Rok 2013
Z.	Zisk	581 249	203 565
A.1.	Nepeňažné operácie	480 490	649 761
A.1.1.	Odpisy investičného majetku	466 933	490 969
A.1.4.	Zmena stavu rezerv	-11 177	208 052
A.1.6.	Zmena stavu položiek časového rozlíšenia	2 250	-106 532
A.1.8.	Nákladové úroky	120 821	64 310
A.1.12.	Výnosy z predaja dlhodobého majetku	-95 150	-14 126
A.1.13.	Ostatné položky, ktoré nemajú peňažný charakter	-3 187	7 088
A.2.	Zmena stavu peňažného kapitálu	245 756	164 246
A.2.1.	Zmena stavu pohľadávok	1 039 407	-1 155 471
A.2.2.	Zmena stavu záväzkov	-789 123	1 325 388
A.2.3.	Zmena stav zásob	-4 528	-5 671
	Cash Flow (Suma Z/S+A1+A2)	1 307 495	1 017 572
A.4.	Zaplatené úroky	-46 134	-27 926
	Cash Flow (Suma A1 až A6)	680 112	786 081
A.7.	Výdavky na daň z príjmov	-144 514	-344 543
A	Netto Cash Flow (Suma A1 až A9)	1 116 847	645 103
	Cash Flow z investičnej činnosti		
B.1.	Výdavky na obstaranie dlhodobého nehmotného majetku	-12 500	-68 821
B.2.	Výdavky na obstaranie dlhodobého hmotného majetku	-611 610	-844 640
B.5.	Príjmy z predaja dlhodobého majetku	124 500	61 694
B.	Netto Cash Flow z investičnej činnosti (Suma B1 až B20)	-499 610	-851 767
	Cash Flow z finančnej činnosti		
C.2.	Cash Flow z krátko- a dlhodobých záväzkov z finančnej činnosti (Suma C 2.1 až C 2.10)	-552 482	484 482
C.2.7.	Výdavky na leasing	-62 330	-404 457
C.2.9.	Príjmy z ostatných dlhodobých záväzkov a krátkodobých záväzkov vyplývajúcich z finančnej činnosti účtovnej jednotky		1 562 698
C.2.10.	Výdavky na splátky pôžičiek v skupine	-490 152	-673 759
C.3.	Zaplatené úroky s výnimkou tých, ktoré súvisia s bežnou činnosťou	-18 538	-36 384
C.	Netto Cash Flow z finančnej činnosti (Suma C1 až C9)	-571 020	448 098
D.	Netto Cash Flow (Suma A+B+C)	46 217	241 434
E.	Stav peňažných prostriedkov na začiatku obdobia	177 537	223 754
F.	Stav peňažných prostriedkov na konci obdobia pred precenením	223 754	465 188
G.	Kurzová strata k peňažným prostriedkom z precenenia		
H.	Stav peňažných prostriedkov na konci obdobia po precenení	223 754	465 188

Peňažné prostriedky

Peňažnými prostriedkami (angl. cash) sa rozumejú peňažné hotovosti, ekvivalenty peňažných hotovostí, peňažné prostriedky na bežných účtoch v bankách, kontokorentný účet a časť zostatku účtu Peniaze na ceste, ktorý sa viaže na prevod medzi bežným účtom a pokladnicou alebo medzi dvoma bankovými účtami.

Ekvivalenty peňažných prostriedkov

Ekvivalentmi peňažných prostriedkov (angl. cash equivalents) sa rozumie krátkodobý finančný majetok zameniteľný za vopred známu sumu peňažných prostriedkov, pri ktorom nie je riziko výraznej zmeny jeho hodnoty v najbližších troch mesiacoch odo dňa, ku ktorému sa zostavuje účtovná závierka, napríklad termínované vklady na bankových účtoch, ktoré sú uložené najviac na trojmesačnú výpovednú lehotu, likvidné cenné papiere určené na obchodovanie, prioritné akcie obstarané účtovnou jednotkou, ktoré sú splatné do troch mesiacov odo dňa, ku ktorému sa zostavuje účtovná závierka.

Prehľad o pohybe dlhodobého nehmotného majetku

31.12.2013

Dlhodobý nehmotný majetok	Bežné účtovné obdobie									
	a	b	c	d	e	f	g	h	i	
	Aktivované náklady na vývoj	Softvér	Oceniteľné práva	Goodwill	Ostatný dlhodobý nehmotný majetok	Obstarávaný dlhodobý nehmotný majetok	Poskytnuté preddavky na dlhodobý nehmotný majetok	Spolu		
Prvotné ocenenie										
Stav na začiatku účtovného obdobia	0	31 629	0	0	0	0	0	0	0	31 629
Prírastky	0	68 821	0	0	0	0	0	0	0	68 821
Úbytky	0	0	0	0	0	0	0	0	0	0
Presuny	0	0	0	0	0	0	0	0	0	0
Stav na konci účtovného obdobia	0	100 450	0	0	0	0	0	0	0	100 450
Oprávky										
Stav na začiatku účtovného obdobia	0	13 680	0	0	0	0	0	0	0	13 680
Prírastky	0	10 553	0	0	0	0	0	0	0	10 553
Úbytky	0	0	0	0	0	0	0	0	0	0
Presuny	0	0	0	0	0	0	0	0	0	0
Stav na konci účtovného obdobia	0	24 233	0	0	0	0	0	0	0	24 233
Opravné položky										
Stav na začiatku účtovného obdobia	0	0	0	0	0	0	0	0	0	0
Prírastky	0	0	0	0	0	0	0	0	0	0
Úbytky	0	0	0	0	0	0	0	0	0	0
Presuny	0	0	0	0	0	0	0	0	0	0
Stav na konci účtovného obdobia	0	0	0	0	0	0	0	0	0	0
Zostatková hodnota										
Stav na začiatku účtovného obdobia	0	17 949	0	0	0	0	0	0	0	17 949
Stav na konci účtovného obdobia	0	76 217	0	0	0	0	0	0	0	76 217

Dinebeck Slovensko, s.r.o.
Prehľad o pohybe dlhodobého nehmotného majetku

31.12.2012

Dlhodobý nehmotný majetok	Bezprostredne predchádzajúce účtovné obdobie								Spolu
	a	b	c	d	e	f	g	h	
	Aktivované náklady na vývoj	Softvér	Oceniteľné práva	Goodwill	Ostatný dlhodobý nehmotný majetok	Obstarávaný dlhodobý nehmotný majetok	Poskytnuté preddávky na dlhodobý nehmotný majetok		
Prvotné ocenenie									
Stav na začiatku účtovného obdobia	0	19 129	0	0	0	0	0	0	19 129
Prírastky	0	12 500	0	0	0	0	0	0	12 500
Úbytky	0	0	0	0	0	0	0	0	0
Presuny	0	0	0	0	0	0	0	0	0
Stav na konci účtovného obdobia	0	31 629	0	0	0	0	0	0	31 629
Oprávky									
Stav na začiatku účtovného obdobia	0	8 625	0	0	0	0	0	0	8 625
Prírastky	0	5 055	0	0	0	0	0	0	5 055
Úbytky	0	0	0	0	0	0	0	0	0
Presuny	0	0	0	0	0	0	0	0	0
Stav na konci účtovného obdobia	0	13 680	0	0	0	0	0	0	13 680
Opravné položky									
Stav na začiatku účtovného obdobia	0	0	0	0	0	0	0	0	0
Prírastky	0	0	0	0	0	0	0	0	0
Úbytky	0	0	0	0	0	0	0	0	0
Presuny	0	0	0	0	0	0	0	0	0
Stav na konci účtovného obdobia	0	0	0	0	0	0	0	0	0
Zostatková hodnota									
Stav na začiatku účtovného obdobia	0	10 504	0	0	0	0	0	0	10 504
Stav na konci účtovného obdobia	0	17 949	0	0	0	0	0	0	17 949

Dinverbeč Slovensko, s.r.o.
Prehľad o pohybe dlhodobého hmotného majetku
31.12.2013

Dlhodobý hmotný majetok	Bežné účtovné obdobie									
	a	b	c	d	e	f	g	h	i	j
	Pozemky	Stavby	Samostatné hmuteľné veci a súbory hmuteľných vecí	Pestovateľské celky trvalých porastov	Základné stádo a ťažné zvieratá	Ostatný dlhodobý hmotný majetok	Obstarávaný dlhodobý hmotný majetok	Poskytnuté preddavky na dlhodobý hmotný majetok	Spolu	
Prvotné ocenenie										
Stav na začiatku účtovného obdobia	0	0	1 771 091	0	0	15 840	0	0	0	1 786 931
Prírastky	271 882	0	351 408	0	0	0	2 636 700	0	0	3 259 990
Úbytky	0	0	100 771	0	0	0	878 558	0	0	979 329
Presuny	0	0	0	0	0	0	0	0	0	0
Stav na konci účtovného obdobia	271 882	0	2 021 728	0	0	15 840	1 758 142	0	0	4 067 592
Oprávky										
Stav na začiatku účtovného obdobia	0	0	1 069 841	0	0	15 840	0	0	0	1 085 681
Prírastky	15 332	0	467 248	0	0	0	0	0	0	482 580
Úbytky	2 164	0	53 204	0	0	0	0	0	0	55 368
Presuny	0	0	0	0	0	0	0	0	0	0
Stav na konci účtovného obdobia	13 168	0	1 483 885	0	0	15 840	0	0	0	1 512 893
Opravné položky										
Stav na začiatku účtovného obdobia	0	0	0	0	0	0	0	0	0	0
Prírastky	0	0	0	0	0	0	0	0	0	0
Úbytky	0	0	0	0	0	0	0	0	0	0
Presuny	0	0	0	0	0	0	0	0	0	0
Stav na konci účtovného obdobia	0	0	0	0	0	0	0	0	0	0
Zostatková hodnota										
Stav na začiatku účtovného obdobia	0	0	701 250	0	0	0	0	0	0	701 250
Stav na konci účtovného obdobia	258 714	0	537 843	0	0	0	1 758 142	0	0	2 554 699

Dreveneck Slovensko, s.r.o.

Prehľad o pohybe dlhodobého hmotného majetku

31.12.2012

Dlhodobý hmotný majetok	Bezprostredne predchádzajúce účtovné obdobie									
	a	b	c	d	e	f	g	h	i	j
	Pozemky	Stavby	Samostatné hmuteľné veci a súbory hmuteľných vecí	Pestovateľské celky vrátane porastov	Základné stádo a ťažné zvieratá	Ostatný dlhodobý hmotný majetok	Obstarávaný dlhodobý hmotný majetok	Poskytnuté preddavky na dlhodobý hmotný majetok	Spolu	
Prvotné ocenenie										
Stav na začiatku účtovného obdobia	0	0	1 340 177	0	0	15 840	49 355	0	0	1 405 372
Prírastky	0	0	737 448	0	0	0	0	0	0	737 448
Úbytky	0	0	355 889	0	0	0	0	0	0	355 889
Presuny	0	0	49 355	0	0	0	-49 355	0	0	0
Stav na konci účtovného obdobia	0	0	1 771 091	0	0	15 840	0	0	0	1 786 931
Oprávky										
Stav na začiatku účtovného obdobia	0	0	924 503	0	0	15 840	0	0	0	940 343
Prírastky	0	0	501 227	0	0	0	0	0	0	501 227
Úbytky	0	0	355 889	0	0	0	0	0	0	355 889
Presuny	0	0	0	0	0	0	0	0	0	0
Stav na konci účtovného obdobia	0	0	1 069 841	0	0	15 840	0	0	0	1 085 681
Opravné položky										
Stav na začiatku účtovného obdobia	0	0	0	0	0	0	0	0	0	0
Prírastky	0	0	0	0	0	0	0	0	0	0
Úbytky	0	0	0	0	0	0	0	0	0	0
Presuny	0	0	0	0	0	0	0	0	0	0
Stav na konci účtovného obdobia	0	0	0	0	0	0	0	0	0	0
Zostatková hodnota										
Stav na začiatku účtovného obdobia	0	0	415 674	0	0	0	49 355	0	0	465 029
Stav na konci účtovného obdobia	0	0	701 250	0	0	0	0	0	0	701 250