

SPRÁVA O OVERENÍ SÚLADU

**výročnej správy s účtovnou závierkou k 31. decembru 2014 podľa § 23 ods. 5
zákona č. 540/2007 Z.z. o audítoroch, audite a dohl'ade nad výkonom auditu**

pre spoločníka a vedenie spoločnosti

Nitrianske komunálne služby, s.r.o.,
Nábřežie mládeže 87, 949 01 Nitra

Uskutočnili sme audit účtovnej závierky spoločnosti Nitrianske komunálne služby s.r.o. („spoločnosť“) k 31. decembru 2014, ktorá je uvedená ako príloha k výročnej správe. K účtovnej závierke sme dňa 24. apríla 2015 vydali správu nezávislého audítora s nasledujúcim názorom:

Názor

Podľa nášho názoru, účtovná závierka poskytuje pravdivý a verný obraz finančnej situácie spoločnosti Nitrianske komunálne služby s.r.o. k 31. decembru 2014 a výsledku jej hospodárenia za rok končiaci sa k uvedenému dátumu v súlade so zákonom o účtovníctve.

V zmysle zákona o účtovníctve sme overili súlad výročnej správy s vyššie uvedenou účtovnou závierkou.

Za správnosť zostavenia výročnej správy je zodpovedný štatutárny orgán spoločnosti. Našou úlohou je overiť súlad výročnej správy s účtovnou závierkou a na základe toho vydať **dodatok správy audítora o súlade výročnej správy s účtovnou závierkou.**

Overenie sme vykonali v súlade s Medzinárodnými audítorskými štandardmi. Podľa týchto štandardov máme naplánovať a vykonať overenie tak, aby sme získali primerané uistenie, že informácie uvedené vo výročnej správe, ktoré sú predmetom zobrazenia v účtovnej závierke, sú vo všetkých významných súvislostiach v súlade s príslušnou účtovnou závierkou.

Informácie uvedené vo výročnej správe sme posúdili s informáciami uvedenými v účtovnej závierke k 31. decembru 2014. Iné údaje a informácie, ako účtovné informácie získané z účtovnej závierky a účtovných kníh, sme neoverovali.

Sme presvedčení, že vykonané overenie je dostatočné a vhodné ako východisko pre náš názor.


Názor na súlad výročnej správy s účtovnou závierkou

Podľa nášho názoru sú účtovné informácie uvedené vo výročnej správe spoločnosti Nitrianske komunálne služby s.r.o. za rok 2014 vo všetkých významných súvislostiach v súlade s účtovnou závierkou zostavenou k 31. decembru 2014, ktorá je uvedená v prílohe k výročnej správe.

Pezinok, 5. mája 2015



Audítorská spoločnosť:
A.J. Audit, s.r.o.
Komenského 17, Pezinok
Licencia SKAU č.290


Zodpovedný audítor:
Ing. Katarína Javorková
Licencia SKAU č. 581

Prílohy:

Výročná správa za rok 2014

Výročná správa spoločnosti Nitrianske komunálne služby, s.r.o. za rok 2014



Marec 2015

Obsah


Úvodné slovo	03
Základné údaje o spoločnosti	04
Celkové zhodnotenie vývoja spoločnosti	05
Investície	11
Ekonomická situácia spoločnosti	12
Účtovná závierka k 31.12.2014	14
Poznámky k účtovnej závierke 2014	27
Výrok audítora k účtovnej závierke	47

Úvodné slovo

V roku 2014 pokračovali NKS v nastolenom trende skvalitňovania poskytovaných služieb. Zamerali sme sa na pokračovanie výmeny nádob na odpad, s cieľom dosiahnuť jednotný typ v celom meste a taktiež sme pokračovali v obnove vozového parku spoločnosti.

Začali sme s projektom osádzania polopodzemných kontajnerov v meste Nitra, od ktorého si sľubujeme zlepšenie estetických a ekonomických kritérií pri nakladaní s odpadom.

Chcem sa poďakovať zamestnancom NKS, ktorí sa pričínili o dosiahnutie týchto výsledkov.



Ing. Ladislav Peniaško
prokurista spoločnosti

Základné údaje o spoločnosti

Názov účtovnej jednotky:	Nitrianske komunálne služby, s.r.o.
Sídlo účtovnej jednotky:	Nábrežie mládeže 87, 949 01 Nitra
Dátum založenia:	17.3.1993
Dátum zápisu do obchodného registra:	21.5.1993
IČO:	31436200
Počet zamestnancov k 31.12.2014	79
Počet a organizačné zložky v zahraničí:	Spoločnosť nemá org. zložku v zahraničí

Hlavné činnosti spoločnosti podľa výpisu z obchodného registra

A/ sprostredkovanie obchodu so zbytkovým materiálom, odpadom a šrotom

B/ podnikateľské poradenstvo v oblasti druhotných surovín

C/ výroba strojov a zariadení v oblasti druhotných surovín

D/ spracovanie druhotných surovín

E/ podnikanie v oblasti nakladania s odpadmi

F/ veľkoobchod so zbytkovým materiálom, odpadom a šrotom

G/ prenájom strojov a zariadení

H/ veľkoobchod a maloobchod

I/ sprostredkovanie obchodu

J/ vnútroštátna nákladná cestná doprava

K/ podnikanie v oblasti nakladania s NO

Zoznam členov štatutárnych orgánov a dozorných orgánov spoločnosti:

Konateľ:

Ing. Dušan Lukáčik, Sitnianska 4, Nitra

Prokúra:

Ing. Ladislav Peniaško, Golianova 48, Nitra

Členovia dozornej rady:

Ing. Milan Monček – predseda dozornej rady

Ing. František Refka – člen dozornej rady

Mgr. Stanislav Vereš – člen dozornej rady

Spoločník	Výška ich podielu na ZI v EUR	Výška ich podielu na ZI v %	Výška ich hlasovacích práv v %
Mesto Nitra	13 278 EUR	100%	100%

Celkové zhodnotenie vývoja spoločnosti

Zber a transport odpadov

V roku 2014 sme zozbierali, prepravili a odovzdali na zneškodnenie alebo ďalšie zhodnotenie spolu 51 420 ton odpadov, spolu je to o 8 090 ton viac ako v roku 2013.

Z mesta Nitra sme v roku 2014 zozbierali, prepravili a odovzdali na zneškodnenie alebo ďalšie zhodnotenie spolu 45 915 ton odpadov. Celkový nárast odpadu v porovnaní s rokom 2013 v meste Nitra predstavuje 7 450 ton.

Zber a prepravu odpadov sme realizovali dvoma systémami zberu:

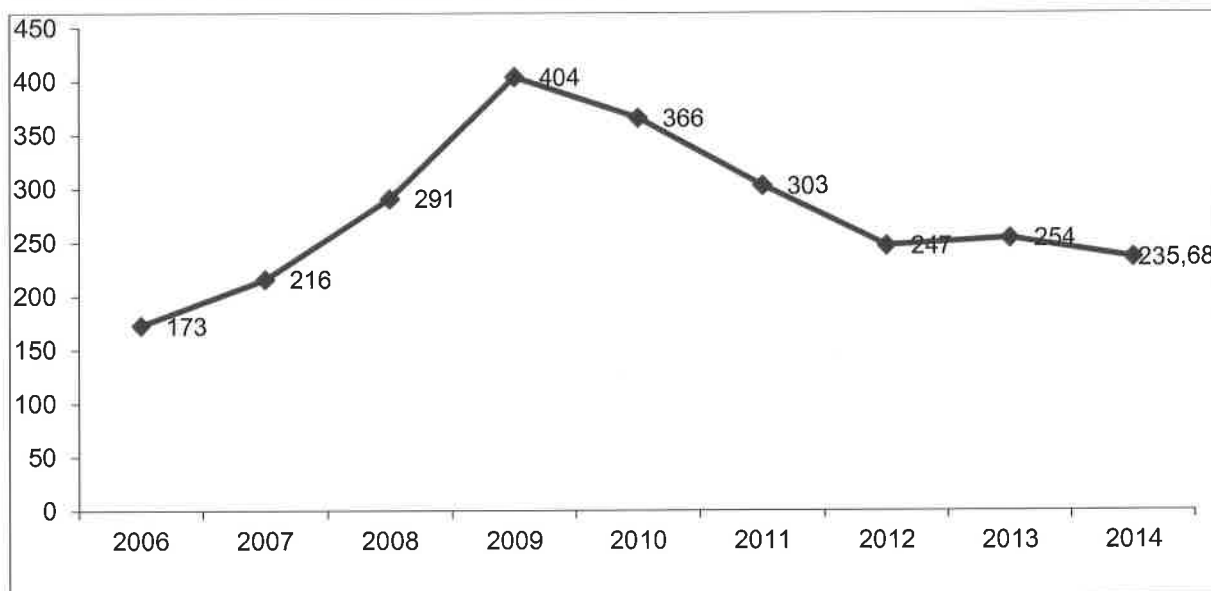
A/ Cyklický zber komunálneho a ostatného odpadu

B/ Ostatný zber odpadov - veľkorozmerný, ostatný a nebezpečný odpad

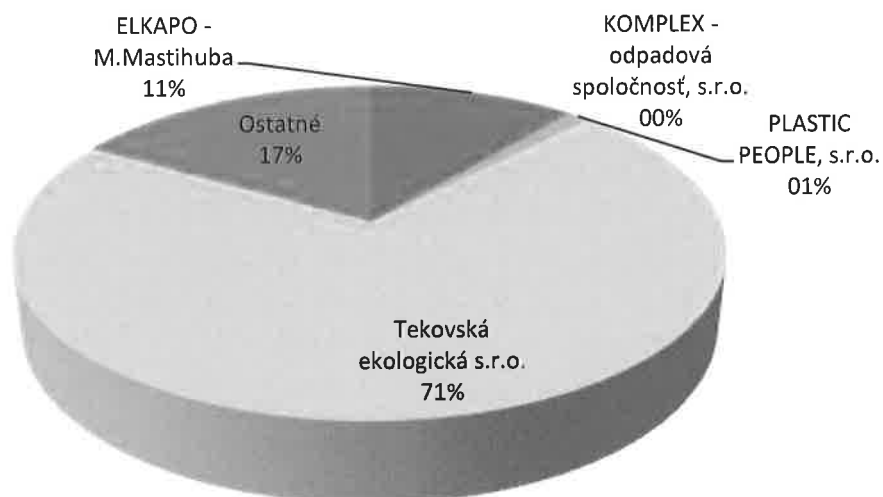


Počas roka 2014 sme zbierali v Nitre nadrozmerný odpad v pravidelných intervaloch. Spolu za rok 2014 bolo pozbieraných 236 ton veľkorozmerného odpadu. Vývoj vyzbieraných ton veľkorozmerného odpadu v rokoch 2006 až 2014 je znázornený v nasledovnom grafe. Posledné roky dokazujú, že osvetou medzi občanmi sa podarilo znížiť celkové množstvo nelegálne ukladaného odpadu ku smetným nádobám, a zvýšiť množstvo odpadu na zberných dvoroch.

Vývoj vyzbieraných ton veľkorozmerného odpadu



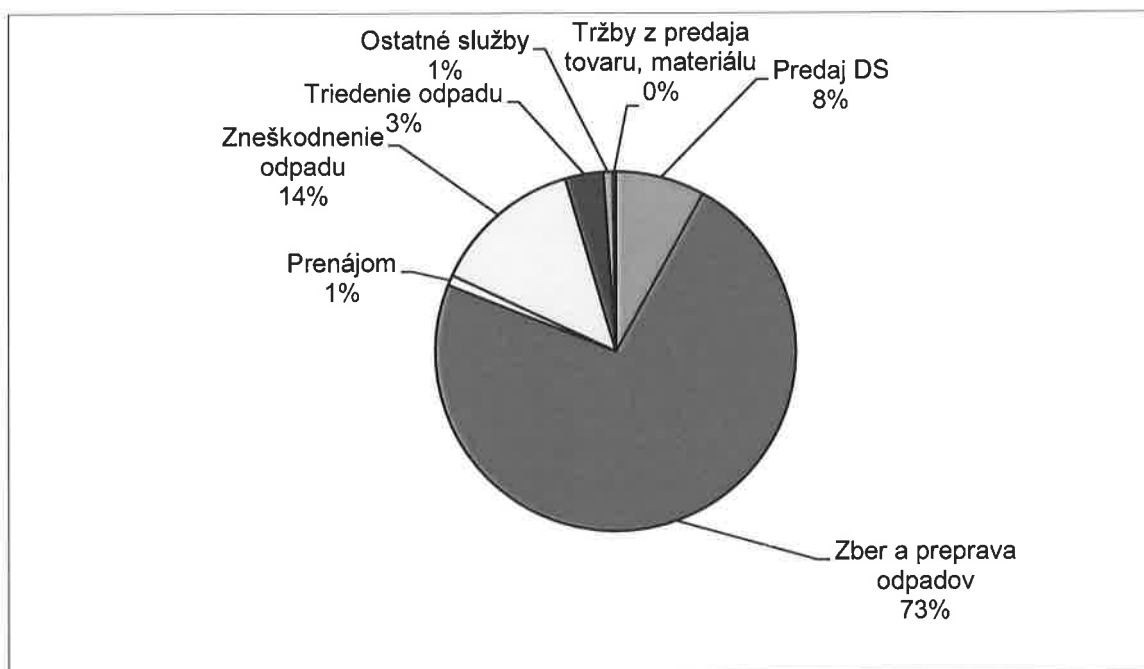
Percentuálne zastúpenie skládok zneškodňovaného odpadu v roku 2014



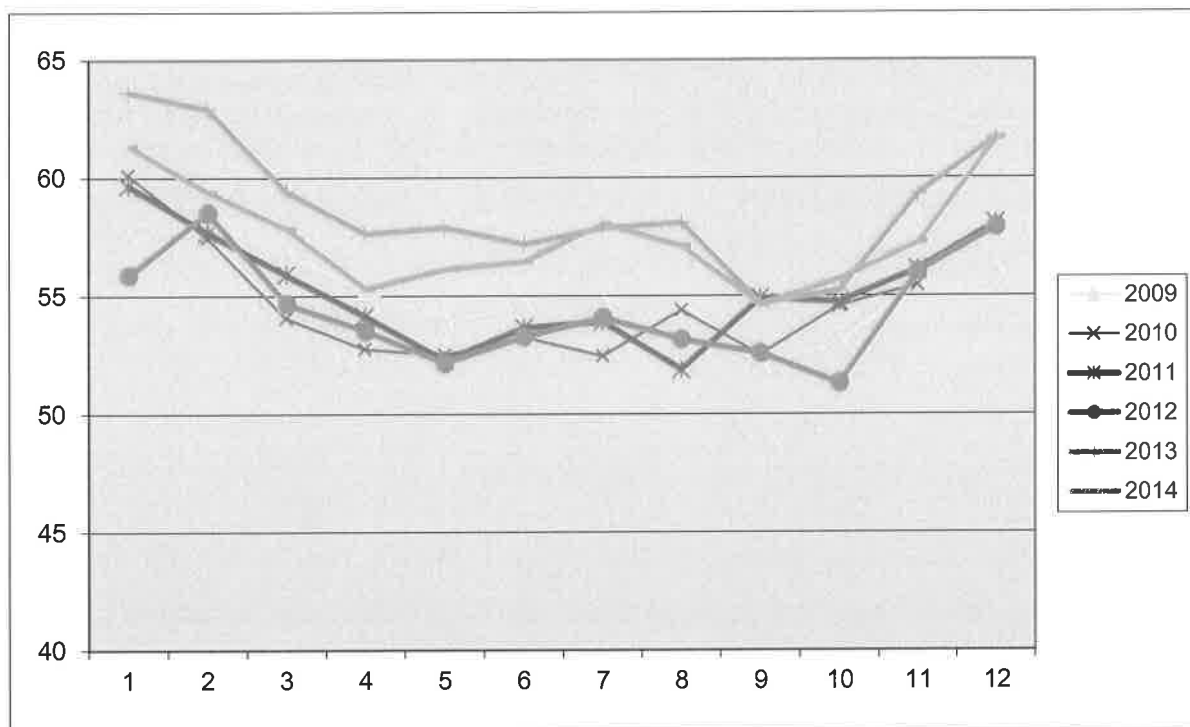
Celkom: 46 346,60 t

Spoločnosť má zavedený systém IMS podľa noriem ISO 9001, ISO 14001, OHSAS 18001, a teda medzi jej priority patrí zameranie sa na prevenciu znečistenia životného prostredia, zvyšovanie kvality poskytovaných služieb a prevenciu ochorenia a poškodenia zdravia, a neustále zlepšovanie manažérstva BOZP a jeho výkonnosti.

Štruktúra tržieb spoločnosti Nitrianske komunálne služby, s.r.o. v roku 2014 (v %)



Vývoj priemernej spotreby vozidiel NKS (v litroch/100km)



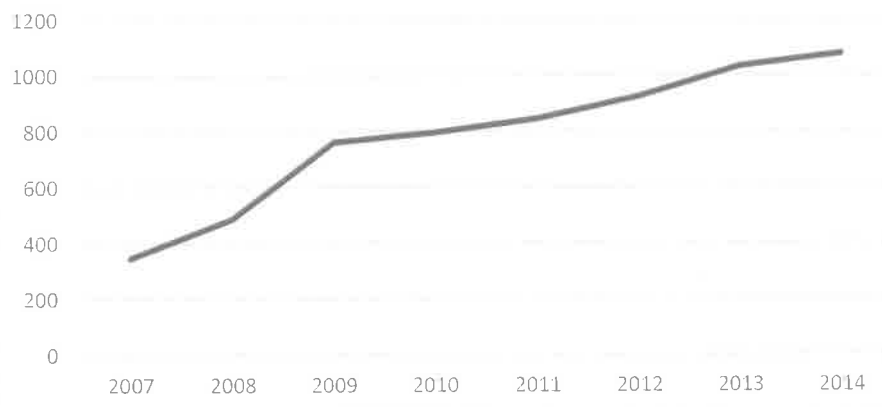
Separovaný zber a kompostovanie

V roku 2014 sme pokračovali v realizácii separovaného zberu na celom území mesta Nitra v zmysle Programu odpadového hospodárstva mesta Nitra, a taktiež v ďalších okolitých obciach.

Rozmiestnili sme ďalšie plastové kontajnery na papier, plasty a sklo po celom území mesta Nitra.

Počty nádob na separovaný zber v meste Nitra	2007	2008	2009	2010	2011	2012	2013	2014
Papier	122	175	298	306	324	341	387	399
Plast	121	175	280	295	313	336	384	401
Sklo	105	138	184	196	209	249	262	277
spolu	348	488	762	797	846	926	1 033	1077

Množstvo nádob na SZ v meste Nitra



Porovnanie vyseparovaných množstiev v rokoch 2010 až 2014 odovzdaných na ďalšie zhodnotenie

Vyseparované komodity(odovzdané na zhodnotenie)	Množstvo v tonách				
	2010	2011	2012	2013	2014
papier	2 197,35	1 996,16	1 739,22	1 749,84	2 148,72
sklo	496,24	585,36	536,92	612,98	658,62
železný šrot - kovy	37,34	29,75	19,66	17,18	18,28
viacvrstvé kombinované materiály	19	23,3	25,05	25,29	26,03
batérie a akumulátory	4,57	4,54	2,31	4,05	3,05
plasty	615,32	442,6	440,48	394,08	477,23
zeleň	950	900	920	970	2025,2
vyradené elektronické zariadenia	112,6	106,01	81,52	94,81	115,76
SPOLU	4 432,42	4 087,72	3 765,16	3 868,23	5 472,89

Na základe porovnania s rokom 2013 vidíme celkový nárast o 1604,66 ton získaných separátov.



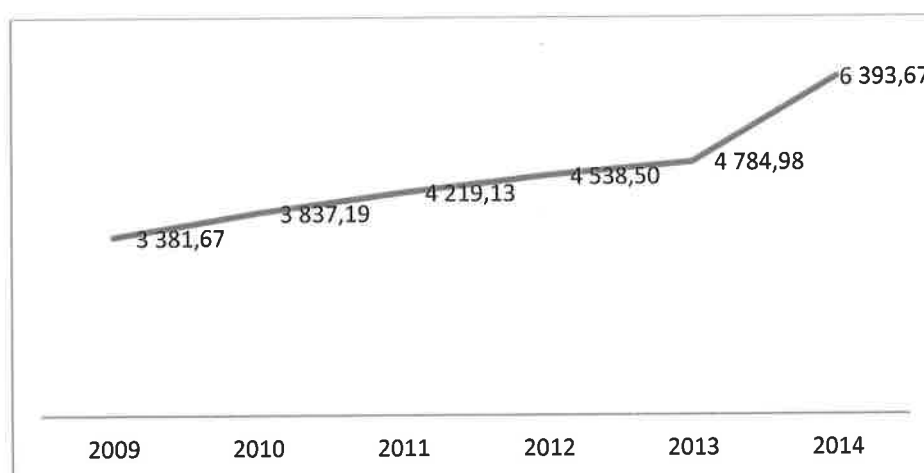
Počas roka 2014 bolo spoločnosťou prijatých celkovo 2 025 ton zeleného odpadu z verejnej zelene, ako aj od podnikateľ. subjektov z územia mesta Nitra

Zberný dvor

Zo zberných dvorov boli odvezené spolu nasledovné množstvá odpadov. Celkovo fungovalo v meste Nitra 5 zberných dvorov.

Porovnanie vyzbieraných množstiev odpadov v tonách zo zberových dvorov podľa druhov v r. 2010 až 2014 v tonách

Odpad	2010	2011	2012	2013	2014
objemný odpad	1 052,08	961,33	1 107,81	1 151,32	1 658,22
stavebná suť	2 367,05	2 873,22	3 083,77	3 231,66	3 858,45
zeleň	182,07	171,98	158,05	232,82	624,79
kovový šrot	12,94	11,07	3,94	9,48	12,42
sklo	77,89	74,81	82,55	67,00	102,30
PET – fľaše + papier	12,28	12,96	14,43	6,84	25,52
akumulátory	5,23	4,55	2,44	4,05	3,07
žiarivky	0,51	0,17	0,38	1,03	0,87
elektroodpad	127,14	109,04	85,13	80,78	108,03
SPOLU	3 837,19	4 219,13	4 538,50	4 784,98	6 393,67



Celkový nárast oproti roku 2013 predstavuje 1 608,69 ton. Je to spôsobené otvorením 3 nových ZD

Celkovo je v meste Nitra prevádzkovaných 5 zberných dvorov:

1. Areál NKS
2. Tehelná ul. (areál MsS)
3. Jelenecká ul. (areál kasární)
4. Braneckého ul.
5. Rabčekova ul

Zberný dvor na Braneckého ul.



Investície

V roku 2014 spoločnosť obstarala investície v celkovej výške **613 507,05 EUR**.

Neobežný majetok	V EUR
Budovy, haly, stavby	9 907,52
Dopravné prostriedky	389 411,67
Kontajnery a nádoby	182 942,64
Ostatný majetok	31 245,22



Zberové vozidlo Mercedes Benz Actros 2532 POWERPRESS

Ekonomická situácia spoločnosti

V roku 2013 spoločnosť Nitrianske komunálne služby, s.r.o. dosiahla hrubý obrat vo výške **3 918,72 tis. EUR**, čo predstavuje nárast oproti roku 2012 o **0,4 %**.

Výrobná spotreba medziročne klesla o **0,7 %**. Osobné náklady vzrástli o **8,7 %**.

Náklady na výskum a vývoj v spoločnosti v priebehu účtovného obdobia nevznikli.

Výsledok hospodárenia z hospodárskej činnosti spoločnosti za rok 2014 dosiahol zisk **130,72 tis. EUR**, čo predstavuje pokles o **48,6 %**.

Objem pohľadávok z obchodného styku po splatnosti v porovnaní s minulým obdobím poklesol o **814 EUR**. Celkový podiel pohľadávok po splatnosti k 31.12.2014 predstavoval **4,9 %**, čo predstavuje pokles o 0,6%.

Ekonomická situácia spoločnosti v rokoch 2011 až 2014 v EUR

Názov účtu	2011	2012	2013	2014
Vlastné imanie	3 873 013	3 686 895	3 269 019	3 353 406
Závazky, z toho:	733 455	471 657	531 651	598 788
Rezervy	90 596	93 741	110 283	131 873
Dlhodobé záväzky	80 767	86 818	69 039	73 672
Krátkodobé záväzky	562 092	291 098	352 329	393 243
Bankové úvery a výpomoci	0	0	0	0
Majetok celkom	4 680 113	4 207 172	3 869 240	4 033 791

	2011	2012	2013	2014
Výsledok hospodárenia za účtovné obdobie po zdanení	808 048	613 882	196 006	100 393

Návrh rozdelenia zisku za obdobie r. 2014

Na riadnom Valnom zhromaždení konateľ spoločnosti navrhuje spoločníkovi rozdeliť vyššie uvedený zisk za účtovné obdobie kalendárneho roka 2014 nasledovne:

Rozdelenie HV	Čiastka v EUR
Prevod na účet nerozdelený zisk	100 000,00
Prídel do sociálneho fondu	392,89
SPOLU	100 392,89

Po dni, ku ktorému bola zostavená účtovná závierka (31.12.2014), do dňa zostavenia účtovnej závierky – t.j. 19.3.2015 nenastali žiadne významné skutočnosti.

Predpokladaný vývoj spoločnosti

Spoločnosť pri tvorbe rozpočtu na rok 2015 vychádzala z predpokladu vyrovnaného obratu spolu s miernym cenovým rastom nákladov, s cieľom dosiahnutia kladného výsledku hospodárenia so zachovaním súčasného počtu zamestnancov

Spoločnosť bude pokračovať v obnove majetku v zmysle schváleného plánu spoločnosti.

Spoločnosť v súlade s § 20 ods. 1 písmeno h Zákona č. 431/2002 Z. z. o účtovníctve vyhlasuje, že nemá organizačnú zložku v zahraničí