

COOP JEDNOTA Michalovce, spotrebné družstvo

**V Ý R O Č N Á   S P R Á V A  
Z A   R O K   K O N Č I A C I  
K   3 1 . 1 2 . 2 0 1 4**

Vyhotovená dňa: 15.04.2015

Prerokovaná dňa: 27.04.2015

Podpis člena štatutárneho orgánu  
úctovnej jednotky:

.....

Podpis osoby zodpovednej  
za vyhotovenie výročnej správy:

.....

Overená audítorom dňa: 20.04.2015

---

Adresa: COOP JEDNOTA Michalovce, spotrebné družstvo, Obchodná 2,

071 01 Michalovce

IČO: 00 169 099

Telefon: 056/64 211 56

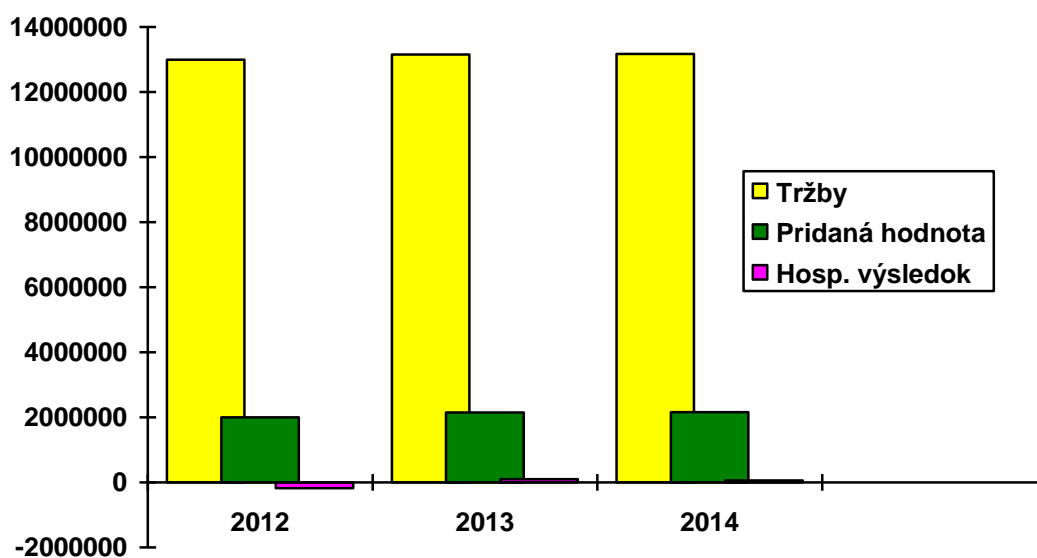
## O B S A H

PREHLAD FINANČNÝCH ÚDAJOV ZA ROKY 2012 - 2014	3-4
SPRÁVA PREDSTAVENSTVA O PODNIKATEĽSKEJ ČINNOSTI V ROKU 2014 A ZÁMEROCH PRE ROK 2015	5-10
NÁVRH NA SCHVÁLENIE ROČNEJ ÚČTOVNEJ ZÁVIERKY	11
ÚČTOVNÁ ZÁVIERKA ZA ROK 2014	
- Správa audítora	12
- Bilancia (súvaha)	13-14
- Výkaz ziskov a strát	15
- Poznámky	16-28

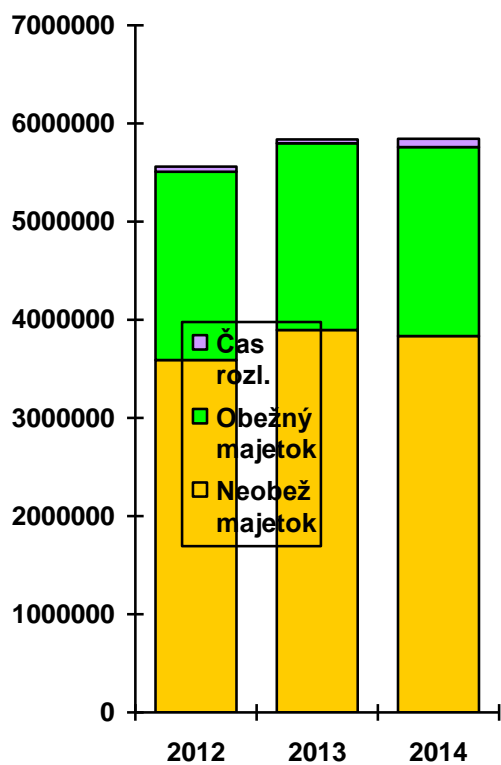
**COOP JEDNOTA Michalovce, spotrebné družstvo**  
**PREHĽAD FINANČNÝCH ÚDAJOV ZA ROK 2012 - 2014**

---

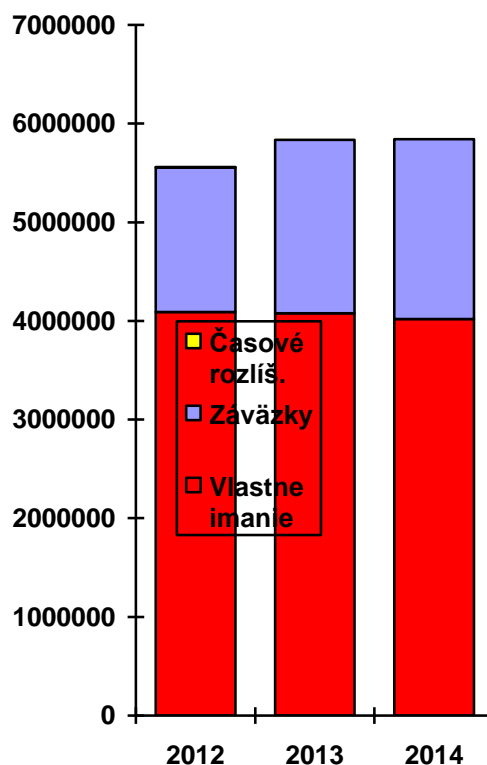
**TRŽBY, PRIDANÁ HODNOTA, HOSP. VÝSLEDOK**  
**2012 – 2014 (v eurách)**



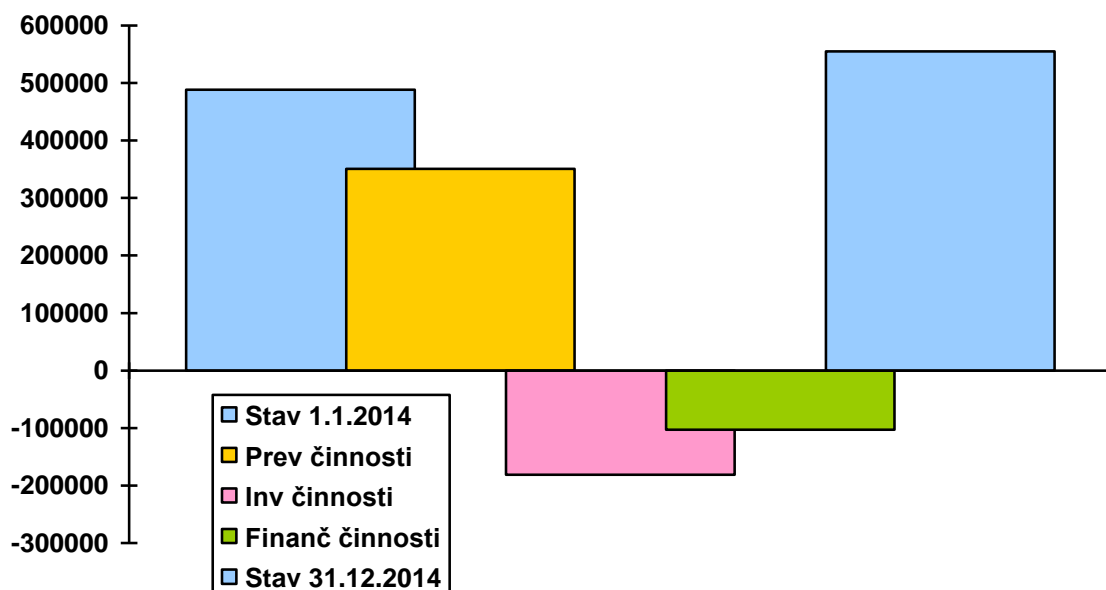
**A K T Í V A 2012 - 2014 (v eurách)**



**P A S Í V A 2012- 2014 (v eurách)**



**PREHLAD PEŇAŽNÝCH TOKOV 2014 (v eurách)**



**SPRÁVA O PODNIKATELSKEJ ČINNOSTI ZA ROK 2014,  
O STAVE MAJETKU A ZDROJOV K 31.12.2014  
A ZÁMEROCH PRE ROK 2015**

---

COOP Jednota Michalovce, spotrebné družstvo vlastní k 31.12.2014 majetok v celkovej hodnote 5 843 463 €. Neobežný majetok má hodnotu 3 832 560 €, čo predstavuje oproti predchádzajúcemu roku pokles o 63 618 €. V rámci nehmotných investícií bol obstaraný softvér Team Viewer za 1 990 €, ESET za 2050 €, softvér pre PC pokladne za 1014 € a MOS pre PJ 401 V. Kapušany. Dlhodobý hmotný majetok bol v roku 2014 ovplyvnený týmito investíciami:

- zakúpenie serveru XEON pre správny aparát v hodnote 11 256 €,
- zakúpenie chladiacich vitrín pre PJ č. 107 Palín, 006 Bežovce, 432 Sobrance, 076 Michalovce a 077 Malčice v celkovej hodnote 14 804 €,
- zakúpenie 2 ks váh DIBA pre košíkový predaj za 3638 €,
- pre novozriadenú PJ 401 V. Kapušany boli zakúpené váhy za 8 766 €, chladiaca vitrína za 26 363 € a samooslužné zariadenie za 10 447 €,
- zhotovenie novej podlahy v sklade potravín 442 DODO v celkovej hodnote 5 930 € a izolácia strechy OD DODO za 1 961 €,
- rekonštrukcia plynovej inštalácie v NS Sobrance za 13 200 €,
- klimatizácie v PJ Falkušovce, Tušice, Sliepkovce, Poruba p/Vih. a Jovsa v celkovej hodnote 12 569 €,
- výmena okien, oprava fasády a zhotovenie klimatizácie v Petrovciach n/Lab. v celkovej hodnote 8 830 €,
- rekonštrukcia WC v NS Pavlovce n/Uh v celkovej hodnote 1 903 €,
- žumpa PJ R. Hrabovec za 1 897 €,
- výmena okien a dverí v Slavkovciach za 4 929 €, výmena okien v Úbreži za 2 320 €, zhotovenie fasády v Hatalove za 2 374 €,
- rekonštrukcia strechy v Budkovciach za 1 376 €, oprava strechy, fasády a výmena okien v Močaranoch v celkovej hodnote 12 638 €.

Stav dlhodobého investičného majetku bol ovplyvnený predajom budovy bývalej predajne v Sliepkovciach v predajnej cene 8 000 €, pozemku vo Vyšnom Nemeckom za 1 128 €, nevyužívaného pozemku v Jovse za 7 850 €, predajom budovy s pozemkom v Nižnom Nemeckom v celkovej čiastke 22 000 € a časti budovy s pozemkom v Jovse za 15 000 €.

Dlhodobý finančný majetok pozostáva z majetkových účastí v spoločnostiach COOP Jednota Slovensko, COOP Tatry, ZVOS Trebišov a.s., DRU Zvolen a PPaC Trading Humenné v celkovej hodnote 437 710 €.

Obežný majetok, ktorý má k 31.12.2014 hodnotu 1 927 721 €, je oproti predchádzajúcemu roku vyšší o 24 970 €. V rámci tohto majetku bo evidovaný pokles stavu zásob tovaru z 1 102 632 € na 1 072 790 €, čo sa prejavilo zrýchlením obrátky

zásob z 24,63 na 22,77 dní t.j. o 1,86 dňa. Pohľadávky z obchodného styku sú v hodnote 200 033 €.

Stav finančných účtov k 31.12.2014 je 555 202 € a oproti roku 2013 vzrástol o 66 936 €. Stav vlastného imania je 4 017 864 € a stav nedeliteľného fondu 2 516 957 €. Závazky sa v priebehu hodnoteného obdobia zvýšili z 1 756 098 € na 1 824 687 € a to miernym nárastom záväzkov z obchodného styku. Pravidelnými štvrtročnými splátkami sa znížil stav bankového úveru na odkúpenie pozemkov od mesta Michalovce zo 183 334 € na 116 670 €. Pôžičky členov poklesli v priebehu roka zo 174 585 € na 163 157 €.

Vo finančnej oblasti boli dosiahnuté tieto výsledky:

- hodnota cash-flow z hospodárskej činnosti k 31.12.2014 je 477 576 €, nárast hodnoty cash-flow pozitívne vplyva aj na zlepšenie ďalších finančných ukazovateľov a to finančnej efektívnosti tržieb, činnosti podniku a finančnej efektívnosti aktív,
- ukazovatele celková zadlženosť a miera zadlženosti nedosahujú hodnotu 50 %, čo predstavuje pozitívny vývoj,
- pri ukazovateľoch pohotovosti a bežnej likvidity nastalo zlepšenie,
- výrazné zlepšenie nastalo u ukazovateľa stupeň samofinancovania investícií, na základe čoho možno hodnotiť, že družstvo má dostatok voľných finančných prostriedkov,
- u ukazovateľov ekonomickej pozície nastalo zlepšenie v súhrnom ukazovateli výkonov na 1 zamestnanca a pri ukazovateli doba splatnosti bankových úverov,

Výsledkom hospodárenia z hospodárskej činnosti je zisk 100 038 €, čo predstavuje 84,98 % plnenie plánu a zníženie oproti roku 2013 o 37 350 €. Tento výsledok bol kladne ovplyvnený dosiahnutím pridanej hodnoty vo výške 2 162 248 €, predovšetkým vďaka úsporám v oblasti materiálu a energie a v nákladoch na služby. Vo finančnej oblasti je výsledkom strata 32 375 €. Mierny nárast straty oproti predchádzajúcemu roku bol spôsobený zvýšením počtu transakcií na bankových účtoch a zvýšením objemu nákupov prostredníctvom bankových kariet.

Výsledkom hospodárenia za bežné účtovné obdobie pred zdanením je zisk 67 663 €. Z uvedeného hospodárskeho výsledku bol zahrnutím položiek, ktoré nie sú daňovými výdavkami a položiek znižujúcich výsledok hospodárenia, vyčíslený základ dane v sume 47 086 €. Celkovým výsledkom hospodárenia je zisk 61 354 €.

Maloobchodný obrat za rok 2014 v objeme 15 440 011 €, index 100,07 % bol zrealizovaný na 65 prevádzkových jednotkách. Podľa objemu nakupovaného tovaru boli najväčšími dodávateľmi: ZVOS a.s. COOP Tatry s.r.o., DMJ Market, ERIK, PPaC Humenné, Pekáreň Fil'ko Rem. Hámre, HYZA, Mecom, Ryba Košice a ďalší.

COOP Jednota Michalovce, SD má v 104 členských základniach 5478 členov. Výška základného členského vkladu je 16,60 €.

## VÝKAZ ZISKOV A STRÁT

Ukazovatele efektívnosti hospodárenia:

**k 31.12.2014**

**k 31.12.2013**

### **a) Rentabilita celkového kapitálu**

$$\frac{\text{Použitelný zisk+úroky} \quad 67\,386}{\text{Celkový kapitál k 1.1.} \quad 5\,835\,782} \times 100 = \begin{array}{cc} 1,15 \% & 1,95 \% \end{array}$$

### **b) Rentabilita vlastného kapitálu;**

$$\frac{\text{Použitelný zisk} \quad 61\,354}{\text{Vlastný kapitál k 1.1.} \quad 4\,078\,864} \times 100 = \begin{array}{cc} 1,50 \% & 2,52 \% \end{array}$$

### **c) Nákladová rentabilita**

$$\frac{\text{Hosp.výsledok} \quad 61\,354}{\text{Celkové náklady} \quad 13\,245\,009} \times 100 = \begin{array}{cc} 0,46 \% & 0,78 \% \end{array}$$

### **d) Nákladovosť**

$$\frac{\text{Náklady celkom} \quad 13\,245\,009}{\text{Výnosy celkom} \quad 13\,306\,363} \times 100 = \begin{array}{cc} 99,54 \% & 99,22 \% \end{array}$$

## BILANCIA (SÚVAHA)

Analýza štruktúry majetku (aktív), popis obchodného majetku, stalých aktív, obežného majetku, ostatných aktív, %-tuálne zloženie, medziročný pohyb. Analýza zdrojov (pasív), vlastného imania, cudzích zdrojov, ostatných pasív.

### ŠTRUKTÚRA MAJETKU A ZDROJOV

Ukazovateľ (v eurách)	Stav k 31.12.2014	%	Stav k 31.12.2013	%	Rozdiel 2014 - 2013
Neob majetok	3 832 560	65,6	3 896 178	66,8	305 372
Obež majetok	1 927 721	33,0	1 902 751	32,6	- 13 757
<i>zásoby</i>	1 089 257	18,7	1 111 857	19,0	115 422
<i>pohľadávky</i>	283 262	4,8	302 628	5,2	- 62 464
<i>fin. majetok</i>	555 202	9,5	488 266	8,4	- 66 715
Čas. rozlíšenie	83 182	1,4	36 853	0,6	- 14 546
<b>Aktíva celkom</b>	<b>5 843 463</b>	<b>100</b>	<b>5 835 782</b>	<b>100</b>	<b>277 069</b>
Vlastné imanie	4 017 864	68,8	4 078 864	69,9	- 10 620
Závazky	1 824 687	31,2	1 756 098	30,1	289 230
<i>bankové úvery</i>	116 670	2,0	183 334	3,1	183 334
Čas. rozlíšenie	912	0,0	820	0,0	- 1 541
<b>Pasíva celkom</b>	<b>5 843 463</b>	<b>100</b>	<b>5 835 782</b>	<b>100</b>	<b>277 069</b>

2014            2013

#### Miera krytia investičného majetku vlastným kapitálom:

$$\frac{\text{Vlastný kapitál}}{\text{Stále aktíva}} = \frac{4\,017\,864}{3\,832\,560} \times 100 = 104,8\% \quad 104,7\%$$

#### Finančná stabilita (koeficient samofinancovania):

$$\frac{\text{Vlastný kapitál}}{\text{Celkové aktíva}} = \frac{4\,017\,864}{5\,843\,463} \times 100 = 68,8\% \quad 69,9\%$$

#### Celková zadlženosť (veriteľské riziko):

$$\frac{\text{Cudzí kapitál}}{\text{Celkové aktíva}} = \frac{1\,824\,687}{5\,843\,463} \times 100 = 31,2\% \quad 30,1\%$$

$$\text{Z toho úverová zadlženosť:} \quad 2,0\% \quad 3,1\%$$

### **Okamžitá likvidita**

$$\frac{\text{Finančný majetok} \quad 555\,202}{\text{Krátkodobé záv.vč.úverov} \quad 1\,668\,097} = 0,333$$

Optimálny stav je v rozpätí: 0,2 - 0,5

### **Bežná likvidita**

$$\frac{\text{Obežný majetok - zásoby} \quad 838\,464}{\text{Krátkodobé záväzky + úvery} \quad 1\,668\,097} = 0,503$$

Optimálny stav je v rozpätí: 1,0 - 1,5

### **Celková likvidita**

$$\frac{\text{Obežný majetok} \quad 1\,927\,721}{\text{Krátkodobé záv.vč.úverov} \quad 1\,668\,097} = 1,155$$

Optimálny stav je v rozpätí: 2,0 - 2,5

### **Pracovný kapitál: (obežný majetok - krátkodobé záväzky)**

$$1\,927\,721 - 1\,668\,097 = 259\,624 \text{ eur}$$

## **NÁVRH NA SCHVÁLENIE ROČNEJ ÚČTOVNEJ ZÁVIERKY K 31.12.2014**

---

Predstavenstvo COOP JEDNOTA Michalovce, spotrebné družstvo v zmysle stanov družstva po preskúmaní ročnej účtovnej závierky a výročnej správy za rok 2014 a správy audítora, predkladá valnému zhromaždeniu (zhromaždeniu delegátov) na schválenie návrh:

1. Schváliť účtovnú závierku a výročnú správu za rok 2014.
2. Hospodársky výsledok zisk 61 354,11 eur zúčtovať nasledovne:
  - 5 000.- eur, do fondu členov a funkcionárom,
  - 35 000.- eur, do fondu odmien
  - 21 353,11 eur, v prospech účtu nerozdelený zisk minulých rokov

Predseda družstva

**Dodatok správy audítora  
o overení súladu výročnej správy s účtovnou závierkou  
v zmysle zákona č 540/2007 Z.z. § 23 odsek 5**

---

Štatutárnemu orgánu COOP JEDNOTA Michalove, spotrebné družstvo

I.

Overil som účtovnú závierku COOP JEDNOTA Michalovce, spotrebné družstvo k 31. decembru 2014 uvedenú na stranách 13 až 38, ku ktorej som dňa 11. marca 2015 vydal správu audítora a v ktorej som vyjadril svoj názor v nasledujúcom znení:

*Názor*

***Podľa môjho názoru, účtovná závierka poskytuje pravdivý a verný obraz finančnej situácie COOP JEDNOTA Michalovce, spotrebné družstvo k 31. decembru 2014a výsledku jeho hospodárenia za rok končiaci k uvedenému dátumu v súlade so zákonom o účtovníctve.***

II.

Overil som taktiež súlad výročnej správy s vyššie uvedenou účtovnou závierkou.

Za správnosť zostavenia výročnej správy je zodpovedný štatutárny orgán družstva. Mojou úlohou je overiť súlad výročnej správy s účtovnou závierkou a na základe toho vydať dodatok správy audítora o súlade výročnej správy s účtovnou závierkou.

Overenie som vykonal v súlade s Medzinárodnými audítorskými štandardami. Tieto štandardy požadujú, aby audítor naplánoval a vykonal overenie tak, aby získal primerané uistenie, že informácie uvedené vo výročnej správe, ktoré sú predmetom zobrazenia v účtovnej závierke, sú vo všetkých významných súvislostiach v súlade s príslušnou účtovnou závierkou.

Informácie uvedené vo výročnej správe na stranách 13 až 28 som posúdil s informáciami uvedenými v účtovnej závierke k 31. decembru 2014. Iné údaje a informácie, ako účtovné informácie získané z účtovnej závierky a účtovných kníh som neoveroval. Som presvedčený, že vykonané overovanie poskytuje dostatočný a vhodný základ pre môj názor.

***Podľa môjho názoru účtovné informácie uvedené vo výročnej správe spoločnosti COOP JEDNOTA Michalovce, spotrebné družstvo sú v súlade s účtovnou závierkou k 31. decembru 2014.***

Ing. Martin Šepel'ák, audítor SKAU  
Licencia SKAU 337

Podpis:

Dátum správy audítora: 20. apríla 2015  
Adresa audítora: Pri sýpke 12, 071 01 Michalovce

**JEDNOTA COOOP Michalovce, spotrebné družstvo**  
**BILANCIA K 31.12.2014, 2013, 2012**

	<b>31.12.2014</b>	<b>31.12.2013</b>	<b>31.12.2012</b>
<b>Majetok (v eurách)</b>			
<b>Neobežný majetok</b>	<b>3 832 560</b>	<b>3 896 178</b>	<b>3 590 806</b>
Dlhodobý nehmotný majetok	35 170	46 839	48 339
Dlhodobý hmotný majetok	3 359 680	3 411 629	3 105 597
- Pozemky	497 622	498 000	72 396
- Stavby	2 633 499	2 728 134	2 797 232
- Samostatné hnutelné veci	227 861	183 021	233 495
- Ostatný dlhodobý hmotný majetok	698	698	698
- Obstarávaný dlhod. hm.majetok	-	1 776	1776
Dlhodobý finančný majetok	437 710	437 710	436 870
- Podiely v prepojených účt. jednotkách	-	-	-
- Podiely s podielovou účasťou	-	-	-
- Ostatné realizovateľné podiely	437 710	437 710	436 870
<b>Obežný majetok</b>	<b>1 927 721</b>	<b>1 902 751</b>	<b>1 916 508</b>
Zásoby	1 089 257	1 111 857	996 435
- Materiál	16 67	9 225	12 726
- Tovar	1 072 790	1 102 632	983 709
Krátkodobé pohľadávky	283 262	302 628	365 092
- Pohľadávky z obchodného styku	200 033	226 956	240 577
- Daňové pohľadávky	-	-	
- Iné pohľadávky	83 229	75 672	124 515
Finančné účty	555 202	488 266	554 981
- Peniaze	3 156	4 297	7 114
- Účty v bankách	552 046	483 969	547 867
<b>Časové rozlíšenie</b>	<b>83 182</b>	<b>36 853</b>	<b>51 399</b>
- Náklady budúcich období	7 122	6 660	6 921
- Príjmy budúcich období	76 060	30 193	44478
<b>MAJETOK CELKOM</b>	<b>5 843 463</b>	<b>5 835 782</b>	<b>5 558 713</b>

**JEDNOTA COOP Michalovce, spotrebné družstvo**  
**BILANCIA K 31.12.2014, 2013, 2012**

	<b>31.12.2014</b>	<b>31.12.2013</b>	<b>31.12.2012</b>
<b>Vlastné imanie a záväzky</b> <b>(v eurách)</b>			
<b>Vlastné imanie</b>	<b>4 017 864</b>	<b>4 078 864</b>	<b>4 089 484</b>
Základné imanie	1 233 506	1 233 952	1 238 983
Kapitálové fondy	127 815	128 046	124 100
Zákonné rezevne fondy	2 516 957	2 613 574	3 941 495
Ostatné fondy zo zisku	14 940	-	-
Výsledok hosp.min.rokov	63 292	-	-1 038 525
Výsledok hosp.za účtovné obdobie	61 354	103 292	- 176 569
<b>Záväzky</b>	<b>1 824 687</b>	<b>1 756 098</b>	<b>1 466 868</b>
Dlhodobé záväzky	106 584	98 869	92 456
- Záväzky zo soc.fondu	5 273	982	1 436
- Ostatné dohodové záväzky	101 311	97 887	91 020
Dlhodobé bankové úvery	116 670	183 334	-
Krátkodobé záväzky	1 383 191	1 251 990	1 156 496
- Záväzky z obchodného styku	1 171 563	1 049 912	983 476
- Záväzky voči spoločníkom		-	-
- Záväzky voči zamestnancom	106 375	93 064	97 986
- Záväzky zo soc.zabezpečenia	55 541	46 462	44 109
- Štát-daňové záväzky	49 712	62 552	30 925
- Ostatné záväzky	-	-	-
Krátkodobé rezervy	55 085	47 320	40 995
Krátkodobé finančné výpomoci	163 157	174 585	176 921
<b>Časové rozlíšenie</b>	<b>912</b>	<b>820</b>	<b>2 361</b>
- Vydavky budúcich období dohodové			
- Vydavky budúcich období krátkod.	912	820	2 361
<b>VL.IMANIE A ZÁV. CELKOM</b>	<b>5 843 463</b>	<b>5 835 782</b>	<b>5 558 713</b>

**COOP JEDNOTA Michalovce, spotrebné družstvo**  
**VÝKAZ ZISKOV A STRÁT 01.01.2014 - 31.12.2014, 2013, 2012**

v eurách	<u>31.12.2014</u>	<u>31.12.2013</u>	<u>31.12.2012</u>
<b>Výnosy z hosp. činn. Spolu</b>	<b>13 305 689</b>	<b>13 249 834</b>	<b>13 084 236</b>
Tržby z predaja tovaru	12 865 188	12 855 286	12 704 094
Tržby z predaja služieb	302 730	294 549	292 697
Aktivácia	2 482	1 559	1 266
Tržby z predaja dlh.majetku a mat.	53 790	21 423	25 722
Ostatné výnosy z hosp. činnosti	81 499	77 017	60 457
<b>Náklady na hosp. činnosť spolu</b>	<b>13 205 651</b>	<b>13 112 446</b>	<b>13 232 023</b>
Náklady na obst. Tovar	10 270 956	10 183 647	10 222 440
Spotreba materiálu a energie	453 591	521 859	495 884
Služby	283 605	303 020	280 995
Osobné náklady	1 823 506	1 716 111	1 652 733
- Mzdové náklady	1 246 189	1 180 689	1 143 946
- Odmeny členom orgánov družstva	7 000	7 000	7 000
- Náklady na sociálne poistenie	434 658	408 226	279 304
- Sociálne náklady	135 659	120 196	122 483
Dane a poplatky	57 839	79 699	239 286
Odpisy dlhodobého majetku	242 843	271 743	295 591
Zost.cena pred.dlh.majetku a mat.	41 761	4 496	2 600
Tvorba a zúčt.opr.položiek k pohľ.	-	-	-
Ostatné prevádzkové náklady	31 550	31 871	42 494
<b>Výsledok hosp.z hosp.činnosti</b>	<b>100 038</b>	<b>137 388</b>	<b>- 147 787</b>
<b>Pridaná hodnota</b>	<b>2 162 248</b>	<b>2 142 868</b>	<b>1 998 738</b>
<b>Výnosy z finanč. činn. spolu</b>	<b>674</b>	<b>1 269</b>	<b>26 568</b>
Výnosy z ost. dlh. cenn. pap.	-	-	18 742
Výnosové úroky	104	349	7 082
Ostatné výnosy z finanč. činnosť	570	920	744
<b>Náklady na fin. činn. Spolu</b>	<b>33 049</b>	<b>28 493</b>	<b>48 208</b>
Nákladové úroky	6 032	5 192	4 168
Ostatné náklady z finanč.činnosti	27 017	23 301	44 040
<b>Výsledok hosp.z finanč.činnosti</b>	<b>- 32 375</b>	<b>- 27 224</b>	<b>- 21 640</b>
<b>Výsled. hosp. pred zdanením</b>	<b>67 663</b>	<b>110 164</b>	<b>- 169 427</b>
Daň z príjmov – splatná	2 885	5	18
-odložená	3 424	6 867	7 124
<b>Výsledok hosp.za účt. obdobie</b>	<b>61 354</b>	<b>103 292</b>	<b>- 176 569</b>

**JEDNOTA COOP Michalovce, spotrebné družstvo**  
**POZNÁMKY k individuálnej účtovnej zavierke k 31.12.2014**

---

**A. VŠEOBECNÉ ÚDAJE**

- a) COOP JEDNOTA Michalovce, spotrebné družstvo je právnym pokračovateľom Jednoty-LSD Michalovce zapísané v obchodnom registri Okresného súdu Košice I dňa 23.3.1954, oddiel: Dr, vložka č. 972/V.
- b) Opis hospodárskej činnosti:  
- Kúpa tovaru za účelom jeho predaja konečnému spotrebiteľovi (maloobchod) v rozsahu voľnej živnosti.  
- Prenájom nehnuteľnosti.

**1. Informácie k prílohe č. 3 časti A. písm. c) o počte zamestnancov**

Názov položky	Bežné účtovné obdobie	Bezprostredne predchádzajúce účtovné obdobie
Priemerný prepočítaný počet zamestnancov	162	163
Stav zamestnancov ku dňu, ku ktorému sa zostavuje účtovná jednotka, z toho:	191	194
Počet vedúcich zamestnancov	2	2

- d) Účtovná jednotka je spoločníkom obchodných spoločnosti s ručením obmedzeným:  
- COOP – TATRY, s.r.o. (12,68 %)  
- PPaC TRADING s.r.o. (16,73 %)
- e) Právny dôvod na zostavenie účtovnej zavierky: *Účtovná zavierka družstva k 31. decembru 2013 je zostavená ako riadna účtovná zavierka podľa § 17 ods. 6 zákona 431/2002 Z.z. o účtovníctve v znení neskorších predpisov, a to za účtovné obdobie od 1. januára 2014 do 31. decembra 2014.*
- f) Účtovná zavierka družstva za bezprostredne predchádzajúce účtovné obdobie bola schválená Zhromaždením delegátov COOP Jednoty Michalovce, SD dňa 28.04.2014.

**C. ÚDAJE O KONSOLIDOVANOM CELKU**

*Družstvo nie je súčasťou konsolidovaného celku.*

**D-E. POUŽITÉ ÚČTOVNÉ ZÁSADY A ÚČTOVNÉ METÓDY**

- Družstvo zostavilo účtovnú zavierku za predpokladu nepretržitého pokračovania vo svojej činnosti.
- Družstvo nezmenilo účtovné zásady ani účtovné metódy v porovnaní s minulým účtovným obdobím.
- Spôsob oceňovania jednotlivých zložiek majetku a záväzkov

Účtovná jednotka oceňovala majetok a záväzky  
- ku dňu uskutočnenia účtovného prípadu  
- ku dňu, ku ktorému sa zostavuje účtovná zavierka

- 3a. Ku dňu uskutočnenia účtovného prípadu oceňovala účtovná jednotka majetok a záväzky:
- obstarávacou cenou:
    - dlhodobý hmotný majetok obstaraný kúpou
    - zásoby obstarané kúpou
  - menovitou hodnotou:
    - peňažné prostriedky a ceniny
    - záväzky pri ich vzniku pohľadávky pri ich vzniku
    - pohľadávky pri ich vzniku

- vlastnými nákladmi: spoločnosť neúčtovala

- opravy významných chýb minulých období: účtovať na účty hosp. výsledkov minulých rokov

4. Tvorba odpisového plánu pre dlhodobý majetok

Účtovná jednotka stanovila interným predpisom pravidlá pre účtovanie dlhodobého majetku: Nehmotný majetok, ktorého ocenenie sa rovná sume 2 400 eur, alebo nižšie sa účtuje na ťarchu účtu 518 - Ostatné služby. Nehmotný majetok, ktorého ocenenie je vyššie, zaradila účtovná jednotka do dlhodobého nehmotného majetku. Hmotný majetok, ktorého ocenenie sa rovná sume 1 700 eur, alebo nižšie účtuje účtovná jednotka na ťarchu účtu zásob. Hmotný majetok, ktorého ocenenie je vyššie, zaradila účtovná jednotka do dlhodobého hmotného majetku.

Účtovná jednotka stanovila interným predpisom, že účtovné odpisy dlhodobého majetku sa rovnajú daňovým odpisom

## F. ÚDAJE VYKÁZANÉ NA STRANE AKTÍV

### 2. Informácie k prílohe č. 3 časti F. písm. a) o dlhodobom nehmotnom majetku

Tabuľka č. 1

Dlhodobý nehmotný majetok	Bežné účtovné obdobie							
	Aktivované náklady na vývoj	Softvér	Oceniť- né práva	Goodwill	Ostatný DNM	Obstará- vaný DNM	Poskytnuté preddavky na DNM	Spolu
a	b	c	d	e	f	g	h	i
Prvotné ocenenie								
<b>Stav na začiatku účtovného obdobia</b>		<b>184 230</b>						<b>184 230</b>
Prírastky		16 589						16 589
Úbytky								
Presuny								
<b>Stav na konci účtovného obdobia</b>		<b>200 819</b>						<b>200 819</b>
Oprávky								
<b>Stav na začiatku účtovného obdobia</b>		<b>137 391</b>						<b>137 391</b>
Prírastky		28 258						28 258
Úbytky								
<b>Stav na konci účtovného obdobia</b>		<b>165 649</b>						<b>165 649</b>
Opravné položky								
<b>Stav na začiatku účtovného obdobia</b>								
Prírastky								
Úbytky								
<b>Stav na konci účtovného obdobia</b>								
Zostatková hodnota								
<b>Stav na začiatku účtovného obdobia</b>		<b>46 839</b>						<b>46 839</b>
<b>Stav na konci účtovného obdobia</b>		<b>35 170</b>						<b>35 170</b>

Tabuľka č. 2

Dlhodobý nehmotný majetok	Bezprostredne ptedchádzajúce účtovné obdobie							
	Aktivované náklady na vývoj	Softvér	Oceniť- né práva	Goodwill	Ostatný DNM	Obstará- vaný DNM	Poskytnuté preddavky na DNM	Spolu
a	b	c	d	e	f	g	h	i
Prvotné ocenenie								
<b>Stav na začiatku účtovného obdobia</b>		<b>153 483</b>						<b>153 483</b>
Prírastky		33 125						33 125
Úbytky		2 378						2 378

Presuny								
<b>Stav na konci účtovného obdobia</b>		<b>184 230</b>						<b>184 230</b>
Oprávky								
<b>Stav na začiatku účtovného obdobia</b>		<b>105 144</b>						<b>105 144</b>
Prírastky		32 247						
Úbytky								
<b>Stav na konci účtovného obdobia</b>		<b>137 391</b>						<b>137 391</b>
Opravné položky								
<b>Stav na začiatku účtovného obdobia</b>								
Prírastky								
Úbytky								
<b>Stav na konci účtovného obdobia</b>								
Zostatková hodnota								
<b>Stav na začiatku účtovného obdobia</b>		<b>48 339</b>						<b>48 339</b>
<b>Stav na konci účtovného obdobia</b>		<b>46 839</b>						<b>46 839</b>

#### 4. Informácie k prílohe č. 3 časti F. písm. a) o dlhodobom hmotnom majetku

Tabuľka č. 1

Dlhodobý hmotný majetok	Bežné účtovné obdobie							
	Pozemky	Stavby	Samostatné hnutelné veci a súbory hnutelných vecí	Pestovateľské celky trávnych porastov	Ostatný DHM	Obstarávaný DHM	Poskytnuté preddavky na DHM	Spolu
a	b	c	d	e	f	g	h	i
Prvotné ocenenie								
<b>Stav na začiatku účtovného obdobia</b>	<b>498 000</b>	<b>6 662 262</b>	<b>2 105 875</b>	<b>1 055</b>	<b>698</b>	<b>1 776</b>		<b>9 269 666</b>
Prírastky	322	78 219	140 009			218 550		437 100
Úbytky	700	131 271	25 728	667		220 326		378 692
Presuny								
<b>Stav na konci účtovného obdobia</b>	<b>497 622</b>	<b>6 609 210</b>	<b>2 220 156</b>	<b>388</b>	<b>698</b>	<b>-</b>		<b>9 328 074</b>
Oprávky								
<b>Stav na začiatku účtovného obdobia</b>		<b>3 934 128</b>	<b>1 922 854</b>	<b>1 055</b>				<b>5 858 037</b>
Prírastky		172 854	95 169					268 023
Úbytky		131 271	25 728	667				157 666
<b>Stav na konci účtovného obdobia</b>		<b>3 975 711</b>	<b>1 992 295</b>	<b>388</b>				<b>5 968 394</b>
Opravné položky								
<b>Stav na začiatku účtovného obdobia</b>								
Prírastky								
Úbytky								
<b>Stav na konci účtovného obdobia</b>								
Zostatková hodnota								
<b>Stav na začiatku účtovného obdobia</b>	<b>498 000</b>	<b>2 728 134</b>	<b>183 021</b>	<b>-</b>	<b>698</b>	<b>1 776</b>		<b>3 411 629</b>
<b>Stav na konci účtovného obdobia</b>	<b>497 622</b>	<b>2 633 499</b>	<b>227 861</b>	<b>-</b>	<b>698</b>	<b>-</b>		<b>3 359 680</b>

Tabuľka č. 2

Dlhodobý hmotný majetok	Bezprostredne predchádzajúce obdobie							
	Pozemky	Stavby	Samostatné hnutel'ne veci a súbory hnutel'ných veci	Pestovateľské celky trávnych porastov	Ostatný DHM	Obstarávaný DHM	Poskytnuté preddavky na DHM	Spolu
a	b	c	d	e	f	g	h	i
Prvotné ocenenie								
<b>Stav na začiatku účtovného obdobia</b>	<b>72 396</b>	<b>6 606 977</b>	<b>2 080 223</b>	<b>1 055</b>	<b>698</b>	<b>1 776</b>		<b>8 763 125</b>
Prírastky	425 604	67 065	57 354					550 023
Úbytky		11 780	31 702					43 482
Presuny								
<b>Stav na konci účtovného obdobia</b>	<b>498 000</b>	<b>6 662 262</b>	<b>2 105 875</b>	<b>1 055</b>	<b>698</b>	<b>1 776</b>		<b>9 269 666</b>
Oprávky								
<b>Stav na začiatku účtovného obdobia</b>		<b>3 809 745</b>	<b>1 846 728</b>	<b>1 055</b>				<b>5 657 528</b>
Prírastky		136 163	108 398					244 561
Úbytky		11 780	32 272					44 052
<b>Stav na konci účtovného obdobia</b>		<b>3 934 128</b>	<b>1 922 854</b>	<b>1 055</b>				<b>5 858 037</b>
Opravné položky								
<b>Stav na začiatku účtovného obdobia</b>								
Prírastky								
Úbytky								
<b>Stav na konci účtovného obdobia</b>								
Zostatková hodnota								
<b>Stav na začiatku účtovného obdobia</b>	<b>72 396</b>	<b>2 797 232</b>	<b>233 495</b>	<b>-</b>	<b>698</b>	<b>1 776</b>		<b>3 105 597</b>
<b>Stav na konci účtovného obdobia</b>	<b>498 000</b>	<b>2 728 134</b>	<b>183 021</b>	<b>-</b>	<b>698</b>	<b>1 776</b>		<b>3 411 629</b>

## 6. Informácie k prílohe č. 3 časti F. písm. j) o dlhodobom finančnom majetku

Tabuľka č. 1

Dlhodobý finančný majetok	Bežné účtovné obdobie							
	Podielové CP a podiely v DÚJ	Podielové CP v spoločnosti s podstatným vplyvom	Ostatné dlhodobé CP a podiely	Pôžičky ÚJ v kons. celku	Ostatný DFM	Pôžičky s dobou splatnosti najviac jeden rok	Poskytnuté preddavky na DFM	Spolu
a	b	c	d	e	f	g	h	i
Prvotné ocenenie								
<b>Stav na začiatku účtovného obdobia</b>			<b>437 710</b>					<b>437 710</b>
Prírastky								
Úbytky								
Presuny								
<b>Stav na konci účtovného obdobia</b>			<b>437 710</b>					<b>437 710</b>
Opravné položky								
<b>Stav na začiatku účtovného obdobia</b>								
Prírastky								
Úbytky								
<b>Stav na konci účtovného obdobia</b>								
Účtovná hodnota								

Stav na začiatku účtovného obdobia			437 710					437 710
Stav na konci účtovného obdobia			437 710					437 710

Tabuľka č. 2

Dlhodobý finančný majetok	Bezprostredne predchádzajúce účtovné obdobie							Spolu
	Podielové CP a podiely v DÚJ	Podielové CP v spoločnosti s podstatným vplyvom	Ostatné dlhodobé CP a podiely	Pôžičky ÚJ v kons. celku	Ostatný DFM	Pôžičky s dobou splatnosti najviac jeden rok	Poskytnuté preddavky na DFM	
a	b	c	d	e	f	g	h	i
Prvotné ocenenie								
Stav na začiatku účtovného obdobia			436 870					436 870
Prírastky			840					840
Úbytky								
Presuny								
Stav na konci účtovného obdobia			437 710					437 710
Opravné položky								
Stav na začiatku účtovného obdobia								
Prírastky								
Úbytky								
Stav na konci účtovného obdobia								
Účtovná hodnota								
Stav na začiatku účtovného obdobia			436 870					436 870
Stav na konci účtovného obdobia			437 710					437 710

8. Informácie k prílohe č. 3 časti F. písm. i) o štruktúre dlhodobého finančného majetku

Obchodné meno a sídlo spoločnosti, v ktorej má ÚJ umiestnený DFM	Bežné účtovné obdobie				
	Podiel ÚJ na ZI v %	Podiel ÚJ na hlasovacích právach V %	Hodnota vlastného imania ÚJ, v ktorej má ÚJ umiestnený DFM	Výsledok hospodárenia ÚJ, v ktorej má ÚJ umiestnený DFM	Účtovná hodnota DFM
a	b	c	d	e	f
<b>Dcérske účtovné jednotky</b>					
<b>Účtovné jednotky s podstatným vplyvom</b>					
<b>Ostatné realizovateľné CP a podiely</b>					
<b>Obstarávaný DFM na účely vykonávania vplyvu v inej ÚJ</b>					
COOP Jednota Sl. s.d.					226 649
Zempl. Veľk. Sp., a.s.					43 152
DRU a.s.					36 520
COOP-TATRY, s.r.o.	12,68	12,68			130 549
PPaC TRAD. s.r.o.	16,73	16,73			840
<b>Dlhodobý finančný majetok spolu</b>	<b>x</b>	<b>x</b>	<b>x</b>	<b>X</b>	<b>437 710</b>

Účtovná hodnota predstavuje nadobúdaciú cenu obstaraných podielov.

15. Informácie k prílohe č. 3 časti F. písm. s) o vekovej štruktúre pohľadávok

Tabuľka č. 1

Názov položky	V lehote splatnosti	Po lehote splatnosti	Pohľadávky spolu
a	b	c	d
<b>Dlhodobé pohľadávky</b>			
Pohľadávky z obchodného styku			
Pohľadávky voči dcérskej účtovnej jednotke a materskej účtovnej jednotke			
Ostatné pohľadávky v rámci konsolidovaného celku			
Pohľadávky voči spoločníkom, členom a združeniu			
Iné pohľadávky (odložená daň)			
<b>Dlhodobé pohľadávky spolu</b>	-	-	-
<b>Krátkodobé pohľadávky</b>			
Pohľadávky z obchodného styku	153 166	46 867	200 033
Pohľadávky voči dcérskej účtovnej jednotke a materskej účtovnej jednotke			
Ostatné pohľadávky v rámci konsolidovaného celku			
Pohľadávky voči spoločníkom, členom a združeniu			
Sociálne poistenie			
Daňové pohľadávky a dotácie			
Iné pohľadávky	14 020	69 209	83 229
<b>Krátkodobé pohľadávky spolu</b>	<b>167 186</b>	<b>116 076</b>	<b>283 262</b>

## 17. Informácie k prílohe č. 3 časti F. písm. w) o krátkodobom finančnom majetku

Tabuľka č. 1

Názov položky	Bežné účtovné obdobie	Bezprostredne predchádzajúce účtovné obdobie
Pokladnica, ceniny	3 156	4 297
Bežné bankové účty	381 961	311 564
Bankové účty terminované		
Peniaze na ceste	170 085	172 405
<b>Spolu</b>	<b>555 202</b>	<b>488 266</b>

## Informácie k prílohe č. 3 časti F. písm. zb) o významných položkách časového rozlíšenia aktív

Opis položky časového rozlíšenia	Bežné účtovné obdobie	Bezprostredne predchádzajúce účtovné obdobie
<b>Náklady budúcich období dlhodobé</b>		
<b>Náklady budúcich období krátkodobé, z toho:</b>	<b>7 122</b>	<b>6 660</b>
Poistenie majetku	2 613	2 613
Poistenie mot. vozidiel	4 509	4 047
Ostatné		
<b>Príjmy budúcich období dlhodobé</b>		
<b>Príjmy budúcich období krátkodobé z toho:</b>	<b>76 060</b>	<b>30 193</b>
Prefakt. energii nájomcom	76 060	30 193

## G. ÚDAJE VYKÁZANÉ NA STRANE PASÍV

**22. Informácie k prílohe č. 3 časti G. písm. a) tretiemu bodu o rozdelení účtovného zisku**

Tabuľka č. 1

Názov položky	Bezprostredne predchádzajúce účtovné obdobie
<b>Účtovný zisk</b>	<b>103 292</b>
<b>Rozdelenie účtovného zisku</b>	<b>Bežné účtovné obdobie</b>
Prídel do zákonného rezervného fondu	
Prídel do štatutárnych a ostatných fondov	40 000
Prídel do sociálneho fondu	
Prídel na zvýšenie základného imania	
Úhrada straty minulých období	
Prevod do nerozdeleného zisku minulých rokov	63 292
Rozdelenie podielu na zisku spoločníkom, členom	
Iné	
<b>Spolu</b>	<b>103 292</b>

**Závazky**

**23. Informácie k prílohe č. 3 časti G. písm. b) o rezervách**

Tabuľka č. 1

Názov položky	Bežné účtovné obdobie				
	Stav na začiatku účtovného obdobia	Tvorba	Použitie	Zrušenie	Stav na konci účtovného obdobia
a	b	c	d	e	f
<b>Dlhodobé rezervy</b>					
<b>Krátkodobé rezervy, z toho:</b>	<b>47 320</b>	<b>55 085</b>	<b>45 654</b>	<b>1 666</b>	<b>55 085</b>
Nevyčerpané dovolenky	47 320	55 085	45 654	1 666	55 085

Tabuľka č. 2

Názov položky	Bezprostredne predchádzajúce účtovné obdobie				
	Stav na začiatku účtovného obdobia	Tvorba	Použitie	Zrušenie	Stav na konci účtovného obdobia
A	B	c	d	e	f
<b>Dlhodobé rezervy</b>					
<b>Krátkodobé rezervy, z toho:</b>	<b>40 995</b>	<b>47 320</b>	<b>40 995</b>		<b>47 320</b>
Nevyčerpané dovolenky	29 837	47 320	29 837		47 320
Nevyfakt. dodávky	11 158		11 158		

**24. Informácie k prílohe č. 3 časti G. písm. c) a d) o záväzkoch**

Názov položky	Bežné účtovné obdobie	Bezprostredne predchádzajúce účtovné obdobie
<b>Dlhodobé záväzky spolu</b>	<b>106 584</b>	<b>98 869</b>
Záväzky so zostatkovou dobou splatnosti nad päť rokov		
Záväzky so zostatkovou dobou splatnosti jeden rok až päť rokov	106 584	98 869
<b>Krátkodobé záväzky spolu</b>	<b>1 383 191</b>	<b>1 251 990</b>
Záväzky so zostatkovou dobou splatnosti do jedného roka vrátane	1 383 191	1 251 990

**25. Informácie k prílohe č. 3 časti G. písm. f) o odloženej daňovej pohľadávke a o odloženom daňovom záväzku**

Názov položky	Bežné účtovné obdobie	Bezprostredne predchádzajúce účtovné obdobie
<b>Dočasné rozdiely medzi účtovnou hodnotou majetku a daňovou základňou, z toho:</b>		
Odpočítateľné	32 606	31 872
Zdaniteľné	32 606	31 872
<b>Dočasné rozdiely medzi účtovnou záväzkov a daňovou základňou, z toho:</b>		
Odpočítateľné		
Zdaniteľné:		
<b>Možnosť umorovať daňovú stratu v budúcnosti</b>	(243 004)	
<b>Sadzba dane z príjmov (%)</b>	22	22
<b>Odložená daňová pohľadávka</b>		
<b>Uplatnená daňová pohľadávka</b>		
Zaúčtovaná ako zníženie nákladov		
Zaúčtovaná do vlastného imania		
<b>Odložený daňový záväzok</b>	101 311	97 887
<b>Zmena odloženého daňového záväzku</b>	3 424	6 867
Zaúčtovaná ako náklad	2 424	6 867
Zaúčtovaná do vlastného imania		-

*Družstvo má v zmysle ustanovení § 30 zákona o dani z príjmov možnosť od základu dane odpočítať daňovú stratu z minulých rokov rovnomerne počas troch bezprostredne po sebe nasledujúcich zdaňovacích období v čiastke 243 004,16 €. Predpoklad odloženej daňovej pohľadávky:  $243\,004,16 \times 22\% = 53\,460,91$  €.*

*O uvedenej odloženej daňovej pohľadávke sa družstvo rozhodlo neúčtovať a uvádza ju len v poznámkach.*

**26. Informácie k prílohe č. 3 časti G. písm. g) o záväzkoch zo sociálneho fondu**

Názov položky	Bežné účtovné obdobie	Bezprostredne predchádzajúce účtovné obdobie
<b>Začiatkový stav sociálneho fondu</b>	<b>982</b>	<b>1 436</b>
Tvorba sociálneho fondu na ťarchu nákladov	16 764	11 483
Tvorba sociálneho fondu zo zisku		
Ostatná tvorba sociálneho fondu		
<b>Tvorba sociálneho fondu spolu</b>	<b>16 764</b>	<b>11 483</b>
<b>Čerpanie sociálneho fondu</b>	12 463	11 937
<b>Konečný stav sociálneho fondu</b>	<b>5 373</b>	<b>982</b>

**28. Informácie k prílohe č. 3 časti G. písm. i) o bankových úveroch, pôžičkách a krátkodobých finančných výpomociach**  
Tabuľka č. 1

Názov položky	Mena	Úrok p.a. v %	Dátum splatnosti	Suma istiny v príslušnej mene za bežné účtovné obdobie	Suma istiny v eurách za bežné účtovné obdobie	Suma istiny v príslušnej mene za predchádzajúce účtovné obdobie
a	b	c	d	E	g	f
<b>Dlhodobé bankové úvery</b>						
VÚB a.s.	€	1,529	31.07.2016	50 006	50 006	116 670
<b>Krátkodobé bankové úvery</b>						
VÚB a.s.	€	1,529	31.12.2015	66 664	66 664	66 664

Tabuľka č. 2

Názov položky	Mena	Úrok p.a. v %	Dátum splatnosti	Suma istiny v príslušnej mene za bežné účtovné obdobie	Suma istiny v eurách za bežné účtovné obdobie	Suma istiny v príslušnej mene za predchádzajúce účtovné obdobie
a	b	c	d	e	f	g
<b>Dlhodobé pôžičky</b>						
<b>Krátkodobé pôžičky</b>						
<b>Krátkodobé finančné výpomoci</b>						
Od členov družstva	€	2	mes.	163 157	163 157	174 585

**Informácie k prílohe č. 3 časti G. písm. j) o významných položkách časového rozlíšenia na strane pasív**

Opis položky časového rozlíšenia	Bežné účtovné obdobie	Bezprostredne predchádzajúce účtovné obdobie
Výdavky budúcich období dlhodobé		
Výdavky budúcich období krátkodobé	912	820
Prevádzkové	912	820
Výnosy budúcich období dlhodobé		
Výnosy budúcich období krátkodobé		

## H. INFORMÁCIE O VÝNOSOCH

**Informácie k prílohe č. 3 časti H. písm. a) o tržbách**

Oblasť odbytu	Typ výrobkov, tovarov, služieb (napríklad A)		Typ výrobkov, tovarov, služieb (napríklad B)		Typ výrobkov, tovarov, služieb (napríklad C)	
	Bežné účtovné obdobie	Bezprostredne predchádzajúce účtovné obdobie	Bežné účtovné obdobie	Bezprostredne predchádzajúce účtovné obdobie	Bežné účtovné obdobie	Bezprostredne predchádzajúce účtovné obdobie
a	b	c	d	e	f	g
Tuzemsko	12 865 188	12 855 286			302 730	294 549
Zahraničie						
<b>Spolu</b>	<b>12 865 188</b>	<b>12 855 286</b>			<b>302 730</b>	<b>294 549</b>

**Informácie k prílohe č. 3 časti H. písm. c) až f) o výnosoch pri aktivácii nákladov a o výnosoch z hospodárskej činnosti, finančnej činnosti a mimoriadnej činnosti**

Názov položky	Bežné účtovné obdobie	Bezprostredne predchádzajúce účtovné obdobie
<b>Významné položky pri aktivácii nákladov, z toho:</b>	2 482	1 559
- Aktivácia DHM	2 482	1 559
<b>Ostatné významné položky z hospodárskej činnosti, z toho:</b>	<b>81 499</b>	<b>77 017</b>
- Marketingové služby	55 640	42 973
- Náhrada mánk, prebytky, poist. Udalosti	15 547	30 764
- Provízie a ost.	10 312	3 280
<b>Finančné výnosy, z toho:</b>	<b>674</b>	<b>1 269</b>
Kurzové zisky	-	-
Ostatné významné položky finančných výnosov	570	920

**33. Informácie k prílohe č. 3 časti H. písm. g) o čistom obrate**

Názov položky	Bežné účtovné obdobie	Bezprostredne predchádzajúce účtovné obdobie
Tržby za vlastné výrobky		
Tržby z predaja služieb	302 730	294 549
Tržby za tovar	12 865 188	12 855 286
Výnosy zo zákazky		
Výnosy z nehnuteľnosti na predaj		
Iné výnosy súvisiace s bežnou činnosťou	81 499	77 017
<b>Čistý obrat celkom</b>	<b>13 249 417</b>	<b>13 226 852</b>

## I. INFORMÁCIE O NÁKLADOCH

### 34. Informácie k prílohe č. 3 časti I. o nákladoch

Názov položky	Bežné účtovné obdobie	Bezprostredne predchádzajúce účtovné obdobie
<b>Náklady za poskytnuté služby, z toho:</b>	<b>283 605</b>	<b>303 020</b>
- Náklady na overenie individuálnej ÚZ	1 700	1 500
- Opravy a udržiavanie	51 113	77 317
- Poštovné, výkony spojov	46 461	45 614
- Ostatné služby	86 873	78 589
<b>Ostatné významné položky nákladov z hospodárskej činnosti, z toho:</b>	<b>31 550</b>	<b>31 871</b>
- Zmluvné pokuty a penále	-	-
- Ostatné pokuty a penále	3 018	4 797
- Dary	830	830
- Poistné majetku	14 980	14 619
- Ostatné	12 722	11 625
<b>Finančné náklady, z toho:</b>	<b>33 049</b>	<b>28 493</b>
Kurzové straty, z toho:	-	-
Ostatné významné položky finančných nákladov, z toho:	27 017	23 301
- Poplatky banke, nákup cez platobné karty	27 017	23 301
- Poistné a ostatné		

## J. INFORMÁCIE O DANIACH Z PRÍJMOV

### 36. Informácie k prílohe č. 3 časti J. písm. f) až g) o daniach z príjmov

Názov Položky	Bežné účtovné obdobie			Bezprostredne predchádzajúce účtovné obdobie		
	Základ dane	Daň	Daň v %	Základ dane	Daň	Daň v %
a	b	c	d	e	f	G
Výsledok hospodárenia pred zdanením, z toho:	67 663	x	x	110 164	x	X
Teoretická daň	x	14 885		x	25 337	23
Pripočítateľné položky	15 376			15 327		
Odpočítateľné položky	- 35 953			- 31 898		
Umorenie daňovej straty	- 47 086			- 93 593		
Spolu	-	-		-	-	
Daň z úrokov		5			5	
Daňová licencia		2 880				
Splatná daň z príjmov	x	2 885		x	5	
Odložená daň z príjmov	x	3 424		x	6 867	
<b>Celková daň z príjmov</b>	<b>x</b>	<b>6 309</b>		<b>x</b>	<b>6 872</b>	

**K. ÚDAJE NA PODSÚVAHOVÝCH ÚČTOCH***Družstvo nevykazuje***L. INÉ AKTÍVA A INÉ PASÍVA***Družstvo nevykazuje***M. PRÍJMY A VÝHODY ČLENOV ŠTATUTÁRNYCH ORGÁNOV, DOZORNÝCH ORGÁNOV A INÝCH ORGÁNOV ÚČTOVNEJ JEDNOTKY****Informácie k prílohe č. 3 časti M. o príjmoch a výhodách členov štatutárnych orgánov dozorných orgánov a iných orgánov**

Druh príjmu, výhody	Hodnota príjmu, výhody súčasných členov orgánov			Hodnota príjmu, výhody bývalých členov orgánov		
	b			c		
	štatutárnych	dozorných iných		štatutárnych	dozorných iných	
	Časť 1 – Bežné účtovné obdobie			Časť 1 – Bežné účtovné obdobie		
a	Časť 2 – Bezprostredne predchádzajúce účtovné obdobie			Časť 2 – Bezprostredne predchádzajúce účtovné obdobie		
Peňažné príjmy	7 000					
	7 000					
Nepeňažné príjmy						
Peňažné preddavky						
Nepeňažné preddavky						
Poskytnuté úvery						
Poskytnuté záruky						

**O. SKUTOČNOSTI, KTORÉ NASTALI PO DNI, KU KTORÉMU SA ZOSTAVUJE ÚČTOVNÁ ZÁVIERKA DO DŇA ZOSTAVENIA ÚČTOVNEJ ZÁVIERKY***V uvedenom období nenastali skutočnosti, ktoré by bolo potrebné zachytiť v účtovnej závierke***P. PREHEAD ZMIEN VLASTNÉHO IMANIA****37. Informácie k prílohe č. 3 časti P. o zmenách vlastného imania**

Tabuľka č. 1

Položka vlastného imania	Bežné účtovné obdobie				
	Stav na začiatku účtovného obdobia	Prírastky	Úbytky	Presuny	Stav na konci účtovného obdobia
a	b	c	d	e	f
<b>Vlastné imanie</b>	<b>4 078 864</b>	<b>61 354</b>	<b>- 122 354</b>		<b>4 017 864</b>
Základné imanie	1 233 952		- 446		1 233 506
Zmena základného imania					
Pohľadávky za upísané vlastné imanie					
Emisné ážio					
Ostatné kapitálové fondy	128 046		- 231		127 815
Zákonný nedeliteľný fond z kapitálových vkladov	2 613 574		- 96 617		2 516 957
Nedeliteľný fond					
Oceňovacie rozdiely z precenenia majetku a záväzkov					
Oceňovacie rozdiely z kapitálových účastín					
Oceňovacie rozdiely z precenenia pri					

zlúčení, splnutú a rozdelenú					
Štatutárne fondy a ostatné fondy			- 25 060	40 000	14 940
Ner rozdelený zisk minulých rokov				63 292	63 292
Neuhrazená strata minulých rokov		-			
Výsledok hospodárenia bežného úctovného obdobia	103 292	61 354		- 103 292	61 354
Vyplatené dividendy					

Tabuľka č. 2

Položka vlastného imania	Bezprostredne predchádzajúce úctovné obdobie				
	Stav na začiatku úctovného obdobia	Prírastky	Úbytky	Presuny	Stav na konci úctovného obdobia
a	b	c	d	e	f
<b>Vlastné imanie</b>	<b>4 089 484</b>	<b>103 292</b>	<b>113 912</b>		<b>4 078 864</b>
Základné imanie	1 238 983		- 548	- 4 483	1 233 952
Zmena základného imania					
Pohľadávky za upísané vlastné imanie					
Emisné ážio					
Ostatné kapitálové fondy	124 100		- 537	4 483	128 046
Zákonný nedeliteľný fond z kapitálových vkladov	3 941 495		- 112 827	-1 215 094	2 613 574
Nedeliteľný fond					
Oceňovacie rozdiely z precenenia majetku a záväzkov					
Oceňovacie rozdiely z kapitálových úctastín					
Oceňovacie rozdiely z precenenia pri zlúčení, splnutú a rozdelenú					
Štatutárne fondy a ostatné fondy					
Ner rozdelený zisk minulých rokov					
Neuhrazená strata minulých rokov	- 1 038 525			1 038 525	-
Výsledok hospodárenia bežného úctovného obdobia	- 176 569	103 292		176 569	103 292
Vyplatené dividendy					

## T. PREHLAD PEŇAŽNÝCH TOKOV

Informácie k prílohe č. 3 časti T. o prehľade peňažných tokov pri použití nepriamej metódy

Označenie položky	Obsah položky	Bežné úctovné obdobie	Bezprostredne predchádzajúce úctovné obdobie
	<b>Peňažné toky z prevádzkovej činnosti</b>		
Z/S	Výsledok hospodárenia z bežnej činnosti pred zdanením daňou z príjmov (+/-)	67 663	110 164
A. 1.	Nepeňažné operácie ovplyvňujúce výsledok hospodárenia z bežnej činnosti pred zdanením daňou z príjmov (súčet A 1.1 až A 1.8) (+/-)	108 304	131 870
A. 1.1.	Odpisy dlhodobého nehmotného majetku a dlhodobého hmotného majetku (+)	242 843	271 743
A. 1.2.	Zmena stavu položiek časového rozlíšenia nákladov a výnosov (+/-)	- 46 237	13 005
A. 1.3.	Úroky úctované do nákladov (+)	6 032	5 192
A. 1.4.	Úroky úctované do výnosov (-)	- 104	- 349
A. 1.7.	Výsledok z predaja dlhodobého majetku, s výnimkou majetku, ktorý sa považuje za peňažný ekvivalent (+/-)	- 12 029	- 16 754
A. 1.8.	Ostatné položky nepeňažného charakteru, ovplyvňujúce výsledok hospodárenia z bežnej činnosti (+,-)	- 82 201	-140 967
A. 2.	Vplyv zmien stavu pracovného kapitálu, b ktorým sa účely tohto opatrenia rozumie rozdiel medzi obežným majetkom a krátkodobými záväzkami s výnimkou položiek obežného majetku, ktoré sú súčasťou peňažných prostriedkov a peňažných ekvivalentov, na výsledok hospodárenia z bežnej činnosti (súčet A 2. 1 až A2.3)	180 932	48 861
A. 2.1.	Zmena stavu pohľadávok z prevádzkovej činnosti (-/+)	19 366	62 464

A. 2.2.	Zmena stavu záväzkov z prevádzkovej činnosti (+/-)	138 966	101 919
A. 2.3.	Zmena stavu zásob (-/+)	22 600	-115 422
	<b>Peňažné toky z prevádzkovej činnosti s výnimkou príjmov a výdavkov, ktoré sa uvádzajú osobitne v iných častiach prehľadu peňažných tokov (+/-), (súčet Z/S + A 1 + A 2)</b>	<b>356 899</b>	<b>290 895</b>
A. 3.	Prijaté úroky, s výnimkou tých, ktoré sa zaeľujú do investičných činností {+}	104	349
A. 4.	Výdavky na zaplatené úroky, s výnimkou tých, ktoré sa začleňujú do finančných činností {-}	- 6 032	- 5 192
A. 5.	Prijmy z dividend a iných podielov na zisku (+)		
	<b>Peňažné toky z prevádzkovej činnosti (+/-), (súčet A 1 až A54)</b>	<b>350 971</b>	<b>286 052</b>
A. 6.	Výdavky na daň z príjmov účtovnej jednotky, s výnimkou tých, ktoré sa začleňujú do investičných činností alebo finančných činností (-/+)	- 5	- 5
<b>A.</b>	<b>Čisté peňažné toky z prevádzkovej činnosti (súčet A 1 až A 6)</b>	<b>350 966</b>	<b>286 047</b>
	<b>Peňažné toky z investičnej činnosti</b>		
B. 1.	Výdavky na obstaranie dlhodobého nehmotného majetku {-}	- 16 589	- 33 125
B. 2.	Výdavky na obstaranie dlhodobého hmotného majetku (-)	- 218 550	- 516 920
B. 3.	Prijmy z predaja dlhodobého hmotného majetku (+)	53 790	21 250
<b>B.</b>	<b>Čisté peňažné toky z investičnej činnosti (súčet B 1 až B3)</b>	<b>- 181 349</b>	<b>- 528 795</b>
	<b>Peňažné toky z finančnej činnosti</b>		
C. 1.	Peňažné toky vo vlastnom imaní (C.1.1. až C. 1.3.)	- 25 737	- 1 085
C. 1.1.	Výdavky spojené so znížením fondov vytvorených účtovnou jednotkou (-)	- 25 060	
C. 1.2.	Výdavky na vyplatenie podielu na vlastnom imaní spoločníkmi účtovnej jednotky (-)	- 677	- 1 085
C. 1.3.	Výdavky z iných dôvodov, ktoré súvisia so znížením vlastného imania (-)		
C. 2.	Peňažné toky vznikajúce z dlhodobých záväzkov a krátkodobých záväzkov z finančnej činnosti (súčet C 2. 1 až C 2. 6)	- 76 944	177 118
C. 2. 1.	Prijmy z úverov, ktoré účtovnej jednotke poskytla banka (+)	-	200 000
C. 2. 2.	Výdavky na splácanie úverov, ktoré účtovnej jednotke poskytla banka (-)	- 66 664	- 16 666
C. 2. 3.	Prijmy z prijatých pôžičiek (+)	4 500	-
C. 2. 4.	Výdavky na splácanie pôžičiek (-)	- 19 081	- 5 762
C. 2. 5.	Prijmy z ostatných dlhodobých záväzkov a krátkodobých záväzkov vyplývajúcich z finančnej činnosti účtovnej jednotky, s výnimkou tých, ktoré sa uvádzajú osobitne v inej časti prehľadu peňažných tokov (+)	16 764	11 483
C. 2. 6.	Výdavky na splácanie ostatných dlhodobých záväzkov a krátkodobých záväzkov vyplývajúcich z finančnej činnosti účtovnej jednotky, s výnimkou tých, ktoré sa uvádzajú osobitne v inej časti prehľadu peňažných tokov (-)	- 12 463	- 11 937
C. 3.	Výdavky na zaplatené úroky, s výnimkou tých, ktoré sa začleňujú do prev. činností (-)		
<b>C.</b>	<b>Čisté peňažné toky z finančnej činnosti (súčet C 1 až C 3)</b>	<b>- 102 681</b>	<b>176 033</b>
<b>D.</b>	<b>Čisté zvýšenie alebo čisté zníženie peňažných prostriedkov (+/-) (súčet A+B+C)</b>	<b>66 936</b>	<b>- 66 715</b>
<b>E.</b>	<b>Stav peňažných prostriedkov a peňažných ekvivalentov na začiatku účtovného obdobia (+/-)</b>	<b>488 266</b>	<b>554 981</b>
<b>F.</b>	<b>Stav peňažných prostriedkov a peňažných ekvivalentov na konci účtovného obdobia pred zohľadnením kurzových rozdielov vyčíslených ku dňu, ku ktorému sa zostavuje účtovná závierka (+/-)</b>	<b>555 202</b>	<b>488 266</b>
<b>G.</b>	<b>Kurzové rozdiely vyčíslené k peňažným prostriedkom a peňažným ekvivalentom ku dňu, ku ktorému sa zostavuje účtovná závierka (+/-)</b>		
<b>H.</b>	<b>Zostatok peňažných prostriedkov a peňažných ekvivalentov na konci účtovného obdobia, upravený o kurzové rozdiely vyčíslené ku dňu, ku ktorému sa zostavuje účtovná závierka (+/-)</b>	<b>555 202</b>	<b>488 266</b>