



VÝROČNÁ
SPRÁVA OBCE
BISKUPICE ZA
ROK 2014

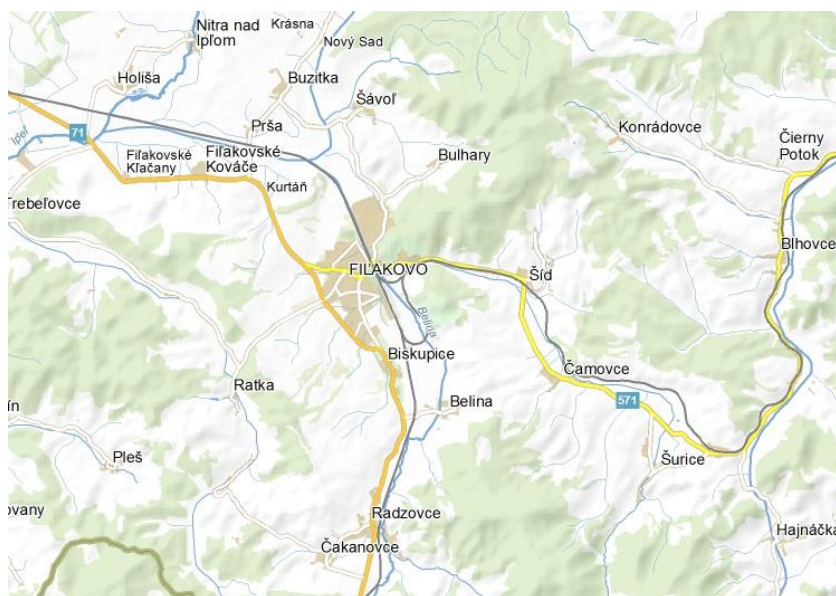


Obsah

I. História a základná charakteristika obce Biskupice	2
II. Demografia.....	4
III. Technická infraštruktúra obce Biskupice	6
Dopravné siete.....	6
Železničná doprava.....	6
Energetika.....	7
Elektrická energia.....	7
Plynofikácia.....	7
Obecný rozhlas	7
Verejné osvetlenie	7
Vodovod a kanalizácia	7
Kanalizácia	8
Telekomunikačné siete	8
Odpadové hospodárstvo	8
IV. Sociálna infraštruktúra obce Biskupice.....	10
Bývanie.....	10
Zdravotnícka a sociálna starostlivosť	10
Materská a základná škola.....	11
Administratívne zariadenia.....	12
Obchody a stravovanie	12
Kultúrne a športová zariadenia.....	12
V. Rozpočet obce Biskupice na rok 2014.....	13
VI. Rozbor plnenia príjmov za rok 2014 v Eur	14
VII. Rozbor čerpania výdavkov za rok 2014 v Eur.....	16
VIII. Použitie prebytku hospodárenia za rok 2014 v Eur.....	17
IX. Tvorba a použitie prostriedkov rezervného a sociálneho fondu.....	18
X. Bilancia aktív a pasív k 31.12.2014 v Eur.....	19
XI. Prehľad o stave a vývoji dlhu k 31.12.2014	20
XII. Hospodárenie príspevkových organizácií.....	20
XIII. Prehľad o poskytnutých zárukách podľa jednotlivých príjemcov.....	20
XIV. Podnikateľská činnosť	20
XV. Finančné usporiadanie vzťahov voči:	21
XVI..... Hodnotenie plnenia programov obce – Hodnotiaca správa k plneniu programového rozpočtu.....	22
XVII. Návrh uznesenia.....	23

I. História a základná charakteristika obce Biskupice

Obec Biskupice leží v severozápadnej časti Cerovej vrchoviny v doline prítoku Beliny. Obec vznikla v 13. storočí a patrila ostrihomskému arcibiskupstvu. Prvá Počas tureckej nadvlády ju okupovali Turci. Z jej chotára viedol drevený vodovod na hrad vo Filákovci. Pôvodný kostol s farnosťou zničil v roku 1246 Fulcus. Obyvatelia sa zaoberali poľnohospodárstvom, od 20. storočia pracujú aj v priemysle a v doprave. Najstaršou pamiatkou je rímskokatolícky barokový kostol sv. Štefana Kráľa z roku 1728 postavený na starých základoch, kaplnka Zvestovania Panny Márie z roku 1754. Poloha obce je na Obrázku 1.



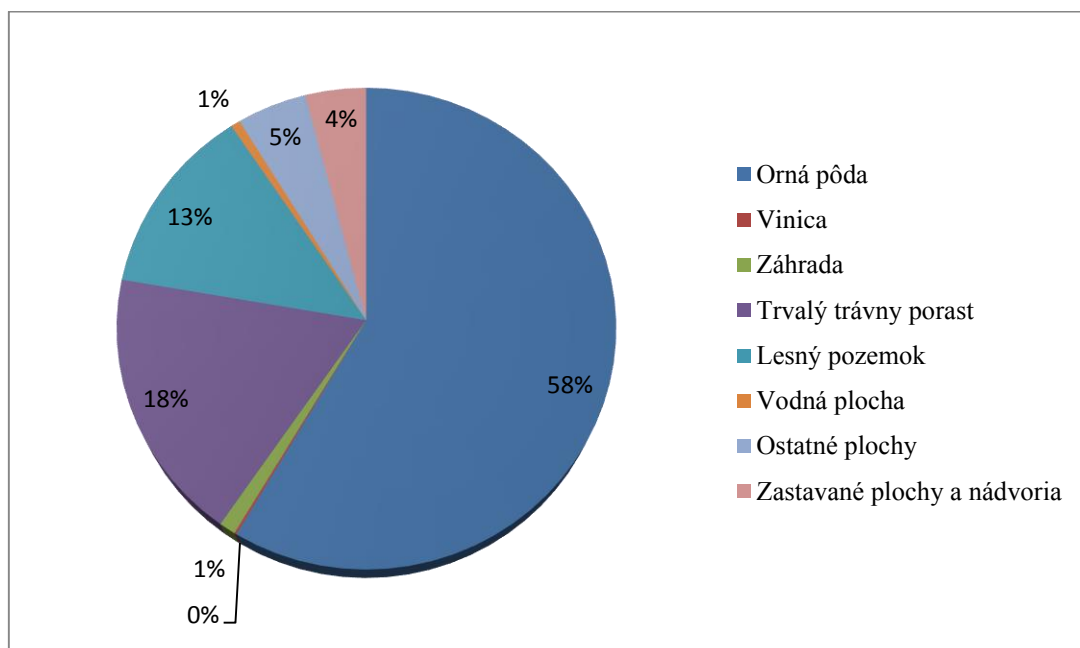
Prameň: www.mapy.sk

Obrázok 1 Poloha obce Biskupice

Obec Biskupice v roku 1968 sa pričlenila k mestu Filakovo ako časť mesta až do roku 1990. Od 1.1.1991 je samostatnou obcou. S počtom obyvateľov 1099 v roku 2011 sa radí medzi stredne veľké obce. Nachádza sa južne od mesta Filakovo a od mesta Lučenec. Okresné mesto Lučenec je od obce Biskupice vzdialené iba 15,5 km a mesto Filakovo je vzdialené necelé 3 km. Územie okresu Lučenec patrí do povodia Ipľa a v porovnaní s inými oblasťami Slovenska sa vyznačuje nízkou vodnatosťou povrchových tokov s extrémnou rozkolísanosťou prietokov.

Obec má teplú a pomerne suchú klímu, hydrologické pomery sú ovplyvnené prírodným členením.

Kataster obce má rozlohu 1287,4 ha. Štruktúra poľnohospodárskeho pôdneho fondu je nasledovná: orná pôda (819,6 ha), vinice (2,1 ha), záhrada (14,6 ha), trvalý trávny porast (253,9 ha), lesný pozemok (181,0 ha), vodná plocha (8,8 ha), ostatné plochy (65,8 ha), zastavané plochy a nádvorcia (57,0 ha). Štruktúra poľnohospodárskeho pôdneho fondu obce Biskupice je znázornená na Obrázku 1.



Prameň: Katastrálny úrad

Obrázok 2 Štruktúra poľnohospodárskeho pôdneho fondu obce Biskupice k 31.12.2013

II. Demografia

V rámci demografickej charakteristiky poznamenávame vekovú štruktúru, index starnutia, prirodzený a mechanický prírastok a národnostnú štruktúru obyvateľov obce Biskupice.

Tabuľka 1 Veková štruktúra obyvateľov v rokoch 2011, 2012, 2013

Veková štruktúra	2011	2012	2013
od 0-15	194	190	185
od 16-60	710	707	707
nad 60	195	207	222
Počet obyvateľov:	1099	1104	1114

Prameň: Obecný úrad Biskupice

Tabuľka 1 znázorňuje vekovú štruktúru, z tabuľky vidíme že rastie celkový počet obyvateľov obce za skúmané roky, ale klesá počet predproduktívnych obyvateľov. Počet produktívnych obyvateľov stagnuje, ale výrazne rastie počet poproduktívnych obyvateľov.

Tabuľka 2 Vývoj a porovnanie indexu starnutia v obci Biskupice

	2011	2012	2013
Index starnutia	100,52	108,95	120,00

Prameň: Vlastné spracovanie

Z Tabuľky 2 nám vyplýva, že za skúmané roky výrazne rastie index starnutia, čo je potvrdené aj z Tabuľky 1. Môžeme konštatovať, že obyvateľstvo obce starne.

Prirodzený a celkový prírastok obyvateľstva je prezentované v Tabuľke 3.

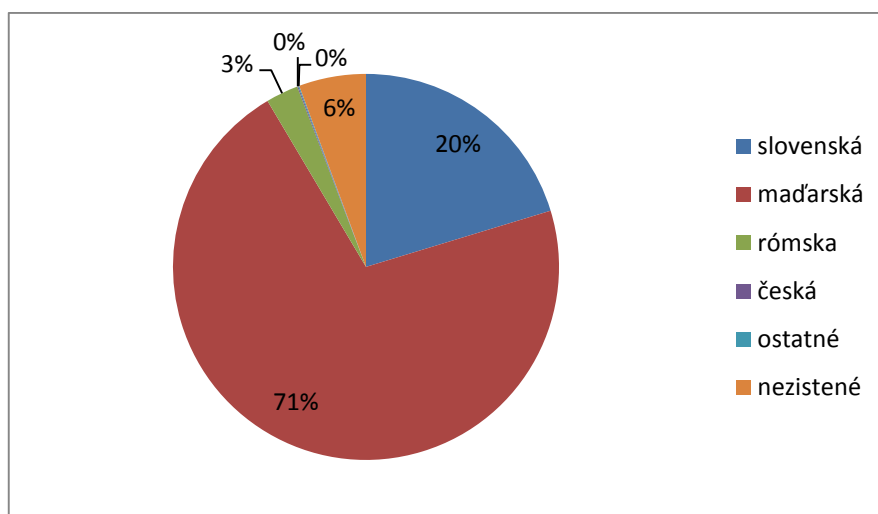
Tabuľka 3 Prirodzený a celkový prírastok v obci Biskupice v rokoch 2011, 2012, 2013

	2011	2012	2013
Natalita	10	5	10
Mortalita	13	9	10
Prirodzený prírastok / úbytok	-3	-4	0
Priťahovaní	12	20	25
Odstáňovaní	12	11	15
Migračné saldo	0	9	10
Celkový prírastok / úbytok	-3	5	10

Zdroj: Obecný úrad Biskupice

Celkový prírastok obyvateľstva za skúmané roky rastie najmä pod vplyvom prisťahovaných obyvateľov a menšieho počtu odťahovaných osôb. Prirodzený prírastok je v podstate vyrovnaný.

Národnostnú štruktúru obyvateľstva znázorňuje Obrázok 2.



Prameň: SODB 2011

Obrázok 3 Štruktúra obyvateľstva podľa národnosti k 31.12.2011

Obyvateľstvo je národnostne zmiešané, až 71 % sa hlási maďarskej národnosti, 20 % slovenskej národnosti a 3% rómskej národnosti.

III. Technická infraštruktúra obce Biskupice

Od okresného mesta Lučenec je obec vzdialená 15,5 km a dopravné spojenie je autobusovou dopravou. V poslednej dobe obyvatelia obce často využívajú aj osobnú prepravu.

Dopravné siete

Obec má priaznivú geografickú polohu s existujúcim napojením na multimodálne koridory a disponuje dobrou polohou voči hlavným dopravným koridorom regionálneho ako i medzinárodného významu. Obec je vzdialená 12 km od štátnej hranice s Maďarskom. Obcou prechádza cesta I. triedy č. I/71, ktorá sa napája na cestu I. triedy č. I/50 a vytvára tak spojenie v značnom rozsahu medzi hranicou s Českou republikou cez Trenčín, Zvolen, Lučenec až k hraniciam s Maďarskom. Keďže obcou prechádza dôležitý dopravný ťah, tým sa obec stáva súčasťou rozvojovej osi.

Tabuľka 4 Miestne komunikácie v obci Biskupice k 31.12.2013

	Počet	Dĺžka (m)
Cesty I.-IV. triedy spolu	1	8.500
Miestne komunikácie	10	2.700
Námestia	1	
Parkoviská	1	
Chodníky	60 %	

Prameň: Obecný úrad Biskupice

Z Tabuľky 7 nám vyplýva, že cez obec Biskupice prechádza cesta I. triedy v dĺžke 8.500 m. Miestne komunikácie v obci predstavujú celkovú dĺžku 2.700 m, sú to ulice s celkovým počtom 10. Jedná sa o asfaltové cesty. Ich stav potrebuje čiastočnú rekonštrukciu, čo pre obec znamená finančnú investíciu. V obci sa nachádza jedno parkovisko pred Kultúrnym domom a jedno námestie, ktoré sa nachádza medzi kostolom a Obecným úradom. Cez obec nevedie cyklistická trasa, ale na športovanie sa využívajú poľné cesty.

Železničná doprava

Cez katastrálne územie obce Biskupice prechádza železničná trať, ktorá je využívaná už len pre nákladnú dopravu. Obyvatelia obce využívajú najbližšiu železničnú stanicu, ktorá sa nachádza v meste Fiľakovo.

Energetika

Elektrická energia

Obec Biskupice je zásobovaná elektrickou energiou prostredníctvom 3 distribučných trafostaníc, ktoré sa nachádzajú v obci Biskupice. Dodávateľom a distribútorom elektrickej energie je Stredoslovenská energetika, a.s. Žilina.

Plynofikácia

V rokoch 1996-1997 bola v obci zrealizovaná kompletná plynofikácia. Plynofikácia mala pozitívny vplyv na stav životného prostredia v obci, nakoľko sa znížil podiel popolu zo spaľovania uhlia z komunálneho odpadu. Samotná plynofikácia však má vplyv na zmenu zloženia komunálneho odpadu (mierny nárast papiera, plastov a pod.). v súčasnosti je pripojených 60 % domácností. Prevádzkovateľom plynovodu je Slovenský plynárenský priemysel, a.s.

Obecný rozhlas

Základňa obecného rozhlasu typu MRU 400 sa nachádza na Obecnom úrade v Biskupiciach, v obci je namontovaných spolu 34 rozhlasových reproduktorov.

Verejné osvetlenie

Verejné osvetlenie v obci Biskupice je zabezpečené prostredníctvom žiariviek ktoré sú umiestnené na betónových stĺpoch. Na hlavnej ulici je umiestnených 47 ks (2x36W) , na miestnych komunikáciách 45 ks (36W), spolu 92 žiariviek. Celkové ročné náklady na elektrickú energiu a na údržbu pre verejné osvetlenie sú cca. 6000,00 Eur.

Vodovod a kanalizácia

Obec Biskupice má čiastočné pokrytie verejným vodovodom. Verejný vodovod v obci bude jedným z faktorov rozvoja v budúcnosti, nakoľko pitná voda sa stáva strategickou surovinou. Zásobovanosť obyvateľstva na Slovensku pitnou vodou z verejných vodovodov v porovnaní s okolitými európskymi krajinami je nedostačujúca. Úroveň rozvoja verejných vodovodov je regionálne nerovnomerná, a jedným z rozhodujúcich faktorov je aj nedostatok zdrojov podzemných vôd v pasívnych oblastiach, ktoré sa nachádzajú predovšetkým na juhu stredného Slovenska. V súčasnosti je 60 % obce pokrytý verejným vodovodom. Prevádzkovateľom vodovodu je Stredoslovenská vodárenská spoločnosť, a.s. Podľa sčítania obyvateľov, domov a bytov v r. 2011 (SODB 2011) sme zistili, že 45 % domácností využíva verejný vodovod, 60 % domácností vlastní studňu a 13 % domácností je bez vody. Údaje sú uvedené v Tabuľke 8.

Tabuľka 5 Zásobovanie pitnou vodou v obci Biskupice ku 31.12.2011

Počet domácností:	Verejný vodovod:	Vlastná studňa:	Bez vodovodu:
349	95	208	46

Prameň: SODB 2011, ŠÚ SR

Kanalizácia

V obci sa kanalizácia vôbec nenachádza, preto je viac ako nevyhnutné a potrebné ju pre občanov zabezpečiť vo všetkých častiach obce. V súčasnosti je vypracovaná kompletná projektová dokumentácia a vydané právoplatné stavebné povolenie pre projekt s názvom „Vybudovanie kanalizácie a rozšírenie vodovodu v obci Biskupice“.

Telekomunikačné siete

Telekomunikačné siete sú v obci realizované prostredníctvom káblového rozvodu v zemi. V obci sa súčasnosti nachádza jeden telefónny automat. V obci je vystavená vzdušná optická sieť, dĺžka vedenia 4.033 m.

Odpadové hospodárstvo

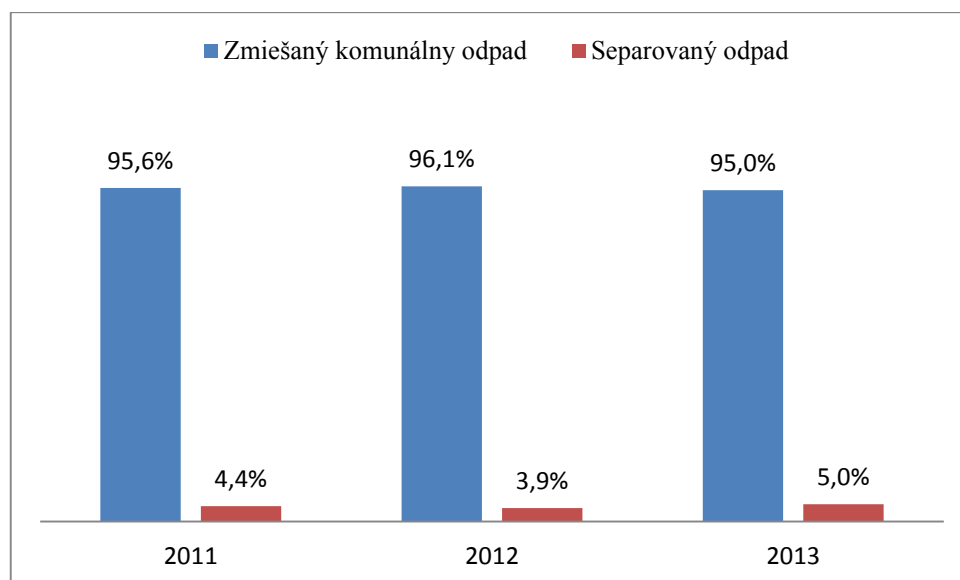
Odpadové hospodárstvo v obci zabezpečuje firma MEPOS, a.s., Lučenec. V obci sa realizuje množstvový zber odpadu každých 14 dní, pri ktorom sa používajú 110 l a 220 l nádoby. Pre obyvateľov je zabezpečené kúpa nádob na komunálny odpad. V obci sa nachádzajú tri veľkoobjemové kontajnery, ktoré sú určené na separovaný zber.

Tabuľka 9 Zber odpadu za roky 2011, 2012, 2013 v obci Biskupice

Druh odpadu:	2011	2012	2013
Zmiešaný komunálny odpad:	163,97	148,77	169,63
Papier:	0,73	0,32	0,49
Sklo:	3,10	0,02	3,29
Plast:	3,37	4,84	3,93
Elektrospotrebiče:	0,17	0,43	0,23
Textil:	0,26	0,46	0,92
Spolu:	171,60	154,84	178,49

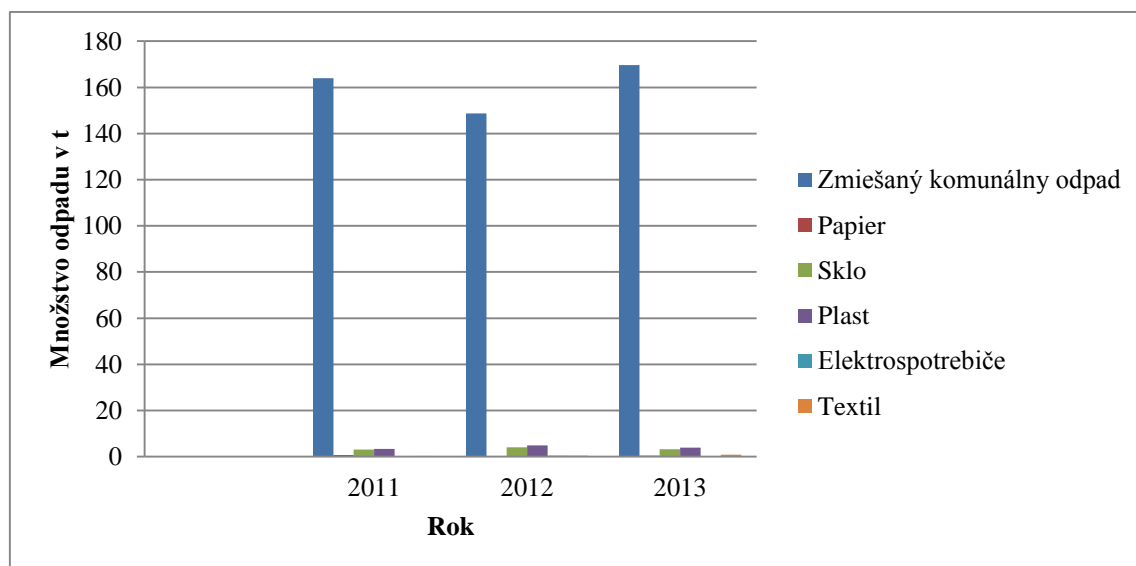
Prameň: Obecný úrad Biskupice

V Tabuľke 9 sa nachádzajú údaje o zbere odpadu podľa druhu za roky 2011, 2012, 2013 v tonách. Graficky sme znázornili na Obrázku 7. Obrázok 6 nám zobrazuje podiel separovaného odpadu. Zber separovaného odpadu v roku 2012 klesol o 0,5 %, ale v roku 2013 rástol o 1,1 %, čo je ešte stále nízky pomer.



Prameň: Vlastné spracovanie

Obrázok 4 Podiel separovaného zberu v obci Biskupice v rokoch 2011, 2012, 2013



Prameň: Vlastné spracovanie

Obrázok 5 Zber odpadu za roky 2011, 2012, 2013 v obci Biskupice

IV. Sociálna infraštruktúra obce Biskupice

Bývanie

Bytový fond sa sústreďuje v tradičných rodinných domoch a významnou mierou sú zastúpené aj bytové domy. Pri porovnávaní s priemernými ukazovateľmi štandardu bývania okresu Lučenec sa zistilo, že bytový fond v obci Biskupice sa vyznačuje vyšším priemerným plošným štandardom, najmä z hľadiska kritérií veľkosti obytnej plochy, počtu obytných miestností a počtu osôb na jednu obytnú miestnosť. Kvalita bývania je tiež vyššia. Vidieť to z ukazovateľov vybavenosti osobným automobilom, kúpeľňou, či počítačom a automatickou práčkou.

V obci Biskupice sa nachádza 339 rodinných dom, z ktorých 24 je neobývaných a 2 bytové domy na ulici Fučíkova.

Tabuľka 10 Vybavenosť domácností v obci Biskupice ku 31.12.2011

Počet domácností:	Mobilný telefón	Osobný počítač	Osobné auto	Pripojenia na telefón	Pripojenia na internet
349	276	144	173	119	128

Prameň: SODB, 2011

V Tabuľke 10 sú uvedené údaje o vybavenosti domácností v obci Biskupice ku 31.12.2011, z údajov nám vyplýva, že mobilný telefón využíva 79 % domácností, osobný počítač 41 % domácností, osobné motorové vozidlo 50 %, pripojenia na pevnú linku 34 % a v 37 % domácnostiach je pripojenie na internet.

Zdravotnícka a sociálna starostlivosť

Zdravotné strediská majú výrazný vplyv na kvalitu poskytovanej zdravotnej starostlivosti v obci a kvalitu života v obci celkovo. V súčasnosti v obci nefunguje zdravotné stredisko. Lekársku pohotovosť a základnú, ako aj odbornú starostlivosť majú obyvatelia obce zabezpečenú vo Filákovke, ktorý je vzdialený 3 km. Uvedená vzdialenosť je prijateľná, a navyše vybudovanie a udržiavanie zdravotného strediska v obci nie je ekonomicky efektívne. Najbližšie nemocnice sa nachádzajú v okresnom meste Lučenec a Rimavská Sobota.

Sociálnu starostlivosť pre obyvateľov obce Biskupice zabezpečujú zamestnanci neziskovej organizácie Nezábudka, n.o., so sídlom vo Filákovke. Nezisková organizácia poskytuje terénne a pobytové sociálne služby. Opatrovateľská služba - terénna služba je realizovaná v domácnostiach občanov odkázaných pri úkonoch sebaobsluhy na pomoc inej fyzickej osoby.

Služby vykonávajú terénne opatrovatelky na základe dohody občana s organizáciou v rozsahu požadovaných hodín.

Zariadenie pre seniorov (domov dôchodcov) - pobytovou formou sa poskytujú sociálne služby fyzickým osobám, ktoré dovŕšili dôchodkový vek a sú odkázané na pomoc iných osôb. Súčasťou poskytovaných služieb je ošetrovateľská starostlivosť, sociálne poradenstvo, ubytovanie, stravovanie a ostatné obslužné činnosti (pranie, žehlenie, upratovanie). Ubytovanie je zabezpečené v 1 a 2 lôžkových izbách s príslušenstvom.

Materská a základná škola

V obci sa nachádza Základná škola 1. stupňa s vyučovacím jazykom maďarským na Gagarinovej ulici č. 4. Základná škola poskytuje žiakom štandardné vyučovanie. Pri Základnej škole je zriadená školská družina.

Materská škola sa tiež nachádza v budove Základnej školy. Pri materskej škole je zriadená školská jedáleň. Školská jedáleň ponúka stravovanie aj odkázaným obyvateľom obce.

Tabuľka 11 Počet žiakov materskej školy v obci Biskupice ku dňu 15.09

Školský rok	2011/2012	2012/2013	2013/2014
Počet žiakov	37	35	41

Prameň: Obecný úrad Biskupice

V Tabuľke 11 sa nachádzajú údaje o počte žiakov materskej školy v obci Biskupice. V školskom roku 2012/2013 klesol počet o 2, v školskom roku 2013/2014 rástol počet žiakov o 6.

Tabuľka 12 Počet žiakov základnej školy v obci Biskupice ku dňu 15.09

Školský rok	2011/2012	2012/2013	2013/2014
Počet žiakov	15	21	19

Zdroj: Obecný úrad Biskupice

V Tabuľke 12 sa nachádzajú údaje o počte žiakov základnej školy v obci Biskupice. V školskom roku 2012/2013 rástol počet o 6, v školskom roku 2013/2014 klesol počet žiakov o 2.

Administratívne zariadenia

V obci Biskupice sa nachádza Obecný úrad a Farský úrad zriadený pre Rímskokatolícku farnosť.

Obchody a stravovanie

V obci sa nachádzajú tri súkromné obchody s rozličným tovarom, ktorý ponúkajú obyvateľom obce základné potraviny. V obci je zriadená jedná reštaurácia s názvom „Reštaurácia – Gól“, kde obyvateľom a návštevníkom ponúkajú široký sortiment jedál.

Kultúrne a športové zariadenia

Podľa Pamiatkového úradu Slovenskej republiky v obci Biskupice sa nachádzajú tri národné kultúrne pamiatky:

- Kaplnka Zvestovania Panny Márie, nazývaná aj ako pohrebná kaplnka nakoľko sa nachádza v areály cintorína, kaplnka bola postavená v roku 1750,
- Drevená zvonička, ktorá je umiestnená pred kaplnkou, zvonička vznikla v prvej polovici 20. Storočia,
- Socha Sv. Jána Nepomuckého – patróna Rožňavskej diecézy, socha sa nachádza pred kaplnkou, socha vznikla v 19. storočí.

Medzi ďalšie kultúrne pamiatky patria:

- Rímskokatolícky kostol Sv. Štefana kráľa z roku 1728,
- Socha Sv. rodiny pred kostolom.

V obci sa nachádza Kultúrny dom, úplná rekonštrukcia bola vykonaná v roku 2010 na základe úspešného projektu „Rekonštrukcia a modernizácia Kultúrneho domu a Obecného úradu Biskupice“. V kultúrnom dome sú usporiadané rôzne spoločenské a kultúrne podujatia – Deň matiek, Deň obce, tradičná Katarínska zábava, Štefanská zábava, Silvestrovský ples. V bufetovej časti Kultúrneho domu sú usporiadané rôzne rokovania. V Kultúrnom dome je zriadená aj Obecná knižnica s počítačmi a s verejným internetom. Tiež sa nachádzajú priestory využívané pre nácvik miestneho ženského spevokolu. Obyvatelia obce majú k dispozícii futbalové ihrisko, ktoré sa nachádza v športovom areáli Obecného športového klubu. Obecný športový klub bol založený v roku 1923. Žiaci materskej a základnej školy majú k dispozícii malé detské ihrisko a pieskovisko, ktoré sa nachádza na dvore základnej školy. V kultúrnom dome sa tiež nachádza priestor pre našich športovcov, týždenne dva krát sa cvičí aerobik, každú sobotu sa hrá stolný tenis. Obec má vypracovaný projekt na multifunkčné ihrisko.

V. Rozpočet obce Biskupice na rok 2014

Základným nástrojom finančného hospodárenia obce bol rozpočet obce na rok 2014. Obec v roku 2014 zostavila rozpočet podľa ustanovenia § 10 odsek 7) zákona č. 583/2004 Z. z. o rozpočtových pravidlách územnej samosprávy a o zmene a doplnení niektorých zákonov v znení neskorších predpisov. Rozpočet obce na rok 2014 bol zostavený ako prebytkový. Bežný rozpočet bol zostavený ako prebytkový a kapitálový rozpočet ako schodkový. Hospodárenie obce sa riadilo podľa schváleného rozpočtu na rok 2014 v rámci viacročného rozpočtu obce na roky 2014-2016.

Viacročný rozpočet obce bol schválený obecným zastupiteľstvom dňa 31.03.2014 uznesením č. 5/1/2014.

Rozpočet bol zmenený dvakrát:

- prvá zmena schválená dňa 04.08.2014, uznesením č. 3/3/2014,
- druhá zmena schválená dňa 06.11.2014, uznesením č. 4/4/2014.

Rozpočet obce Biskupice na rok 2014 v Eur

	Schválený rozpočet 2014	Upravený rozpočet 2014
Bežné príjmy	339.584,56	342.184,56
Kapitálové príjmy	0,00	0,00
Príjmy finančných operácií	33.985,00	62.585,00
Príjmy celkom	373.569,56	404.769,56
Bežné výdavky	339.129,00	342.129,00
Kapitálové výdavky	17.600,00	45.800,00
Výdavky finančných operácií	7.900,00	7.900,00
Výdavky celkom	364.629,00	395.829,00

Tabuľka 6 Rozpočet obce Biskupice na rok 2014

VI. Rozbor plnenia príjmov za rok 2014 v Eur

Rozpočet na rok 2014	Skutočnosť k 31.12.2014	% plnenie
342.184,56	355.103,62	104

Tabuľka 7 Bežné príjmy celkom

1. Bežné príjmy – daňové príjmy:

Rozpočet na rok 2014	Skutočnosť k 31.12.2014	% plnenie
226.670,00	239.406,51	106

Tabuľka 8 Bežné príjmy - daňové

a. Výnos dane z príjmov poukázaný územnej samospráve:

Z predpokladanej finančnej čiastky v sume 205 000 Eur z výnosu dane z príjmov boli k 31.12.2014 poukázané prostriedky zo štátneho rozpočtu v sume 217 179,85 Eur, čo predstavuje plnenie na 106 %.

b. Daň z nehnuteľnosti:

Z rozpočtovaných 16 160 Eur bol skutočný príjem k 31.12.2014 v sume 18 265,77 Eur, čo je 113 %. Príjmy dane z pozemkov boli v sume 15 085,30, dane zo stavieb 3 148,66 Eur a dane z bytov 31,81 Eur.

c. Daň za psa:

Rozpočet 500,00 Eur, skutočnosť 339,14 Eur, 68 % plnenie,

d. Daň za užívanie verejného priestranstva:

Rozpočet 10,00 Eur, skutočnosť 0,00 Eur, 0 % plnenie,

e. Poplatok za komunálny odpad a drobný stavebný odpad:

Rozpočet 5 000 Eur, skutočnosť 3 621,75 Eur, čo predstavuje 72 % plnenie.

2. Bežné príjmy – nedaňové príjmy:

Rozpočet na rok 2014	Skutočnosť k 31.12.2014	% plnenie
14.414,56	16.858,54	117

Tabuľka 9 Bežné príjmy - nedaňové

a. Príjmy z podnikania a z vlastníctva majetku:

Z rozpočtovaných 7 850,00 Eur bol skutočný príjem k 31.12.2014 v sume 9 601,69 Eur, čo je 122 % plnenie. Ide o príjem prenajatých pozemkov, budov, nebytových priestorov a vypožičiavanie kuchynských potrieb na rôzne oslavy.

b. Administratívne poplatky:

Ide o správne poplatky za overovanie podpisov a osvedčovanie listín, poplatky za potvrdenia. Z rozpočtovaných 2 000,00 Eur bol skutočný príjem k 31.12.2014 3 870,67 Eur, čo predstavuje 194 % plnenie.

c. Ostatné poplatky a platby:

Z rozpočtovaných 4.564,56 Eur bol skutočný príjem k 31.12.2014 v sume 3 386,18 Eur, čo je 74 % plnenie. Patria sem cintorínske poplatky v sume 410,00 Eur, bankové úroky vo výške 41,82 Eur, z predaja kuka nádob v sume 215,00 Eur, MŠ – príspevky od rodičov v sume 196,08, za stravné od zamestnancov v sume 2 078,91 a dobropisy za elektrickú energiu a plyn v sume 444,37 Eur.

3. Bežné príjmy – ostatné príjmy:

Rozpočet na rok 2014	Skutočnosť k 31.12.2014	% plnenie
101.100,00	98.838,57	98

Tabuľka 10 Bežné príjmy - ostatné

Obec prijala nasledovné granty a transfery:

P. č.:	Poskytovateľ:	Suma v Eur:	Účel:
1.	Okresný úrad Lučenec	377,85	Register obyvateľstva
2.	Ministerstvo dopravy SR	49,46	Údržba miestnych kom.
3.	Okresný úrad Lučenec	80,40	Príspevok na Civilnú obranu
4.	Ministerstvo životného prostr. SR	107,30	Na ochranu živ. prostredia
5.	Okresný úrad Lučenec	2 620,64	Voľby
6.	ÚPSVaR Fiľakovo	2 276,00	Stravné pre MŠ
7.	ÚPSVaR Fiľakovo	5 536,60	Stravné pre ZŠ
8.	ÚPSVaR Fiľakovo	1 480,08	Prídavky na deti
9.	ÚPSVaR Fiľakovo	332,00	Učebné pomôcky pre MŠ
10.	ÚPSVaR Fiľakovo	1 311,40	Učebné pomôcky pre ZŠ
11.	ÚPSVaR Lučenec	4 582,84	Príspevok na aktivačnú činnosť
12.	Ministerstvo vnútra SR	73 768,00	Školstvo – prenesené kompetencie
13.	Ministerstvo vnútra SR	738,00	Odchodné
14.	Ministerstvo vnútra SR	419,00	Mimoriadna odmena
15.	Ministerstvo vnútra SR	1 119,00	Vzdelávacie poukazy
16.	Ministerstvo vnútra SR	1 682,00	MŠ –na výchovu 5 ročných detí
17.	Ministerstvo vnútra SR	2 358,00	ZŠ – pre sociálne znevýhod. prostr.

Tabuľka 11 Prijaté granty a transfery v roku 2014

Granty a transfery boli účelovo viazané a boli použité v súlade s ich účelom.

4. Kapitálové príjmy:

Rozpočet na rok 2014	Skutočnosť k 31.12.2014	% plnenie
0,00	0,00	0

Tabuľka 12 Kapitálové príjmy

Obec Biskupice v roku 2014 nemala žiadne kapitálové príjmy.

5. Príjmové finančné operácie:

Rozpočet na rok 2014	Skutočnosť k 31.12.2014	% plnenie
62.585,00	52 992,03	85

Tabuľka 13 Príjmové finančné operácie

- a. Zostatok nevyčerpaných finančných prostriedkov na prenesenú kompetenciu (základná škola) za rok 2013 v sume 9.400,00 Eur.
- b. Uznesením obecného zastupiteľstva č. 3/3/2014 zo dňa 4.8.2014 a uznesením číslo 4/4/2014 zo dňa 6.11.2014 boli schválene použitie časti rezervného fondu a zostatkov minulých rokov vo výške 28.600,00 Eur na kapitálové výdavky.

VII. Rozbor čerpania výdavkov za rok 2014 v Eur

Rozpočet na rok 2014	Skutočnosť k 31.12.2014	% plnenia
395.829,00	383.386,90	97

Tabuľka 14 Výdavky v roku 2014

1. Bežné výdavky:

Rozpočet na rok 2014	Skutočnosť k 31.12.2014	% plnenia
342.129,00	327.790,53	96

Tabuľka 15 Bežné výdavky

v tom:

Funkčná klasifikácia	Rozpočet	Skutočnosť	% plnenia
Výdavky verejnej správy	130 262,00	121 525,29	93
Voľby	2 840,00	2 620,64	92
Rozvoj obcí	12 987,00	12 217,55	94
Cestná doprava	1 060,00	287,37	27
Nakladanie s odpadmi	12 400,00	14 012,37	113
Ochrana životného prostredia	1 330,00	730,18	55
Verejné osvetlenie	6 500,00	7 032,04	108
Rekreačné a športové služby	6 000,00	10 233,96	171
Knižnica	700,00	35,00	5
Vysielacie a vydavateľské služby	223,00	222,96	100
Náboženské a kultúrne služby	8 180,00	8 108,00	99
Materská škola	34 850,00	35 205,12	101
Základná škola	88 276,00	82 301,17	93
Školský klub detí	20 153,00	19 695,89	98
Školská jedáleň	15 098,00	12 503,79	83
Sociálne služby, jubilanti	1 270,00	1 059,20	83
Spolu:	342 129,00	327 790,53	96

Tabuľka 16 Bežné výdavky podľa funkčnej klasifikácie

2. Kapitálové výdavky:

Rozpočet na rok 2014	Skutočnosť k 31.12.2014	% plnenia
45.800,00	47.693,56	104

Tabuľka 17 Kapitálové výdavky za rok 2014

v tom:

Funkčná klasifikácia	Rozpočet	Skutočnosť	% plnenia
Rozvoj obcí	33 000,00	35 288,33	107
Verejné osvetlenie	3 600,00	3 912,00	109
Základná škola	9 200,00	8 493,23	92
Spolu:	45 800,00	47 693,56	104

Tabuľka 18 Kapitálové výdavky podľa funkčnej klasifikácie

3. Výdavkové finančné operácie:

Rozpočet na rok 2014	Skutočnosť k 31.12.2014	% plnenia
7.900,00	7.902,81	100

Tabuľka 19 Výdavkové finančné operácie

Z rozpočtovaných 7 900,00 Eur na splácanie prijatého úveru z Prima banky, a.s. pobočka Lučenec bolo skutočné čerpanie k 31.12.2014 v sume 7 902,81 Eur, čo predstavuje 100 %.

4. Výdavky rozpočtových organizácií s právnou subjektivitou

Obec Biskupice nemá zriadenú rozpočtovú organizáciu s právnou subjektivitou.

VIII. Použitie prebytku hospodárenia za rok 2014 v Eur

	Upravený rozpočet	Skutočnosť k 31.12.2014
Bežné príjmy	342.184,56	355.103,62
Kapitálové príjmy	0,00	0,00
Príjmy finančných operácií	62.585,00	52.992,03
Príjmy celkom	404.769,56	408.095,65
Bežné výdavky	342.129,00	327.790,53
Kapitálové výdavky	45.800,00	47.693,56
Výdavky finančných operácií	7.900,00	7.902,81
Výdavky celkom	395.829,00	383.386,90
Hospodárenie obce za rok 2014	8.940,56	24.708,75

Tabuľka 20 Hospodárenie obce Biskupice za rok 2014

Výsledok hospodárenia **za rok 2014** je rozdiel medzi príjmami a výdavkami rozpočtu obce vo výške **24.708,75 Eur**.

V zmysle ustanovenia § 16 odsek 6 zákona č. 583/2004 Z. z. o rozpočtových pravidlách územnej samosprávy a o zmene a doplnení niektorých zákonov v znení neskorších predpisov sa na účely tvorby peňažných fondov pri usporiadaní prebytku rozpočtu obce z tohto prebytku vylučujú:

nevyčerpané prostriedky účelovo viazané na Dotačnom účte, Rezervnom a Sociálnom fonde a Účte finančnej zábezpeky, ktoré je možné použiť v rozpočtovom roku v súlade s ustanovením § 8 odsek 4 a 5 zákona č. 523/2004 Z. z. o rozpočtových pravidlách verejnej správy a o zmení a doplnení niektorých zákonov v znení neskorších predpisov.

Prebytok rozpočtu v sume 24.708,75 Eur, zistený podľa ustanovenia § 10 ods. 3 písm. a) a b) zákon č. 583/2004 Z.z. o rozpočtových pravidlách územnej samosprávy a o zmene a doplnení niektorých zákonov v znení neskorších predpisov, navrhujeme použiť na:

- tvorbu rezervného fondu o výške 24.461,67 Eur
- tvorbu sociálneho fondu (1 % z prebytku hospodárenia) vo výške 247,08 Eur

IX. Tvorba a použitie prostriedkov rezervného a sociálneho fondu

Rezervný fond

Obec vytvára rezervný fond v zmysle zákona č. 582/2004 Z.z., o použití rezervného fondu rozhoduje obecné zastupiteľstvo.

Rezervný fond	Suma v Eur
Stav k 1.1.2014	0,00
Príjmy – z prebytku hospodárenia	24.392,03
Zostatky minulých rokov	28.600,00
Výdavky: - použitie rezervného fondu:	
- Oporný múr pred kaplnkou	15.047,14
- Verejné osvetlenie – projektová dokumentácia	3.912,00
- Projektová dokumentácia – kanalizácia	20.241,19
- Obecný športový klub Biskupice	4.391,70
- Základná škola	9.400,00
Stav k 31.12.2014	0,00

Tabuľka 21 Rezervný fond obce Biskupice k 31.12.2014

Sociálny fond – ZŠ, MŠ, Školský klub detí, Školská jedáleň

Tvorbu a použitie sociálneho fondu upravuje zákon o sociálnom fonde.

Sociálny fond	Suma v Eur
Stav k 1.1.2014	940,74
Príjem – povinný prídel	859,31
Výdaj: - stravovanie, koncoročné zasadnutie	441,95
Stav k 31.12.2014	1.358,10

Tabuľka 22 Sociálny fond - ZŠ, MŠ, ŠJ, ŠKD k 31.12.2014

Sociálny fond – Obecný úrad

Sociálny fond	Suma v Eur
Stav k 1.1.2014	440,60
Příjem – povinný prídel	324,74
Výdaj: - koncoročné zasadnutie	46,60
Stav k 31.12.2014	718,74

Tabuľka 23 Sociálny fond - OcÚ k 31.12.2014

X. Bilancia aktív a pasív k 31.12.2014 v Eur

AKTÍVA

Názov	Stav k 1.1.2014	Stav k 31.12.2014
Majetok spolu	1.115.299,41	1.182.440,38
Neobežný majetok spolu	1.011.046,92	1.104.238,97
z toho:		
Dlhodobý nehmotný majetok	1.726,75	2.061,14
Dlhodobý hmotný majetok	802.872,17	895.729,83
Dlhodobý finančný majetok	206.448,00	206.448,00
Obežný majetok spolu	104.252,49	78.201,41
z toho:		
Zásoby	0,00	0,00
Zúčtovanie medzi subjektami VS	0,00	0,00
Dlhodobé pohľadávky	0,00	0,00
Krátkodobé pohľadávky	35.289,87	46.502,43
Finančné účty	66.976,58	30.119,73
Poskytnuté návr. fin. výpomoci dlh.	0,00	0,00
Poskytnuté návr. fin. výpomoci krátk.	0,00	0,00
Časové rozlíšenie	1.986,04	1.579,25

Tabuľka 24 Súvaha - časť. aktíva obce Biskupice k 31.12.2014

PASÍVA

Názov	Stav k 1.1.2014	Stav k 31.12.2014
Vlastné imanie a záväzky spolu	1.115.299,41	1.167.624,52
Vlastné imanie	555.041,99	632.347,64
z toho:		
Oceňovacie rozdiely	4.894,52	4.894,52
Fondy	0,00	0,00
Výsledok hospodárenia	550.147,47	627.453,12
Záväzky:	43.931,43	41.558,37

z toho:		
Rezervy	8.079,51	9.814,11
Zúčtovanie medzi subjektmi VS	0,00	0,00
Dlhodobé záväzky	0,00	0,00
Krátkodobé záväzky	27.949,11	31.744,26
Bankové úvery a výpomoci	7.902,81	0,00
Časové rozlíšenie:	516.325,99	493.718,51

Tabuľka 25 Súvaha - časť pasíva obce Biskupice k 31.12.2014

XI. Prehľad o stave a vývoji dlhu k 31.12.2014

Obec k 31.12.2014 eviduje tieto záväzky:

- voči banke 0,00 Eur
- voči dodávateľom 2.297,30 Eur
- voči štátnemu rozpočtu 0,00 Eur
- voči zamestnancom 15.023,03 Eur
- voči poisťovňami, Daňovým úradom 12.347,09 Eur

XII. Hospodárenie príspevkových organizácií

Obec nie je zriaďovateľom príspevkových organizácií.

XIII. Prehľad o poskytnutých zárukách podľa jednotlivých príjemcov

K 31.12.2014 Obec Biskupice neposkytla žiadne záruky.

XIV. Podnikateľská činnosť

Obec Biskupice nepodniká.

XV. Finančné usporiadanie vzťahov voči:

- a. zriadeným a založeným právnickým osobám,
- b. ostatným právnickým osobám a fyzickým osobám – podnikateľom,
- c. štátnemu rozpočtu,
- d. štátnym fondom,
- e. rozpočtom iných obcí,
- f. rozpočtom VÚC

V súlade s ustanovením § 16 ods.2 zákona č. 583/2004 o rozpočtových pravidlách územnej samosprávy a o zmene a doplnení niektorých zákonov v znení neskorších predpisov má obec finančne usporiadať svoje hospodárenie vrátane finančných vzťahov k zriadeným alebo založeným právnickým osobám, fyzickým osobám - podnikateľom a právnickým osobám, ktorým poskytnú finančné prostriedky svojho rozpočtu, ďalej usporiadať finančné vzťahy k štátnemu rozpočtu, štátnym fondom, rozpočtom iných obcí a k rozpočtom VÚC.

a. zriadeným a založeným právnickým osobám, t.j. rozpočtovým organizáciám:

- Obec Biskupice nemá zriadenú rozpočtovú organizáciu.
- Obec Biskupice nemá zriadené príspevkové organizácie.
- Obec Biskupice nezaložila žiadnu právnickú osobu.

b. ostatným právnickým osobám a fyzickým osobám – podnikateľom:

Obec Biskupice v roku 2014 poskytla dotácie v súlade s platným Všeobecne záväzným nariadením o dotáciách, právnickým osobám, fyzickým osobám – podnikateľom na podporu všeobecne prospešných služieb, na všeobecne prospešný alebo verejnoprospešný účel.

Žiadateľ dotácie: - bežné výdavky - kapitálové výdavky	Suma poskytnutých finančných prostriedkov:	Suma použitých finančných prostriedkov:	Rozdiel:
Základná organizácia Csemadok - bežné výdavky	1.500,00 Eur	1.219,34 Eur	280,66 Eur
Rímskokatolícka cirkev Farnosť Biskupice - bežné výdavky	5.000,00 Eur	5.000,00 Eur	0,00 Eur

Tabuľka 26 Poskytnuté dotácie FO a PO od obce Biskupice k 31.12.2014

K 31.12.2014 bola vyúčtovaná dotácia poskytnutá ZO Csemadoku, rozdiel v sume 280,66 Eur bola vrátená na bankový účet obce Biskupice dňa 23.01.2015.

c. Finančné usporiadanie voči štátnemu rozpočtu:

Poskytovateľ:	Účelové určenie grantu, transferu: - bežne výdavky - kapitálové výdavky	Suma poskytnutých finančných prostriedkov:	Suma použitých finančných prostriedkov:	Rozdiel:
OÚ Banská Bystrica	Bežné výdavky: - Predškolači	1.682,00	1.682,00	0,00
OÚ Lučenec	Bežné výdavky: - Voľby	2.639,62	2.620,64	18,98
Ministerstvo vnútra SR	Bežné výdavky - REGOB	377,85	377,85	0,00
Ministerstvo životného prostredia SR	Bežné výdavky: - Starostlivosť o životné prostredie	107,30	107,30	0,00
OÚ Lučenec	Bežné výdavky: - Civilná obrana	80,40	80,40	0,00
Ministerstvo dopravy, výstavby a reg. rozvoja SR	Bežné výdavky: - Miestne komunikácie	49,46	49,46	0,00

Tabuľka 27 Finančné usporiadanie voči štátnemu rozpočtu k 31.12.2014

Nevyčerpané finančné prostriedky na voľby v sume 18,98 Eur boli vrátené 9.7.2014 Okresnému úradu v Lučenci.

d. Finančné usporiadanie voči štátnym fondom:

Obec neuzatvorila v roku 2014 žiadnu zmluvu so štátnymi fondmi.

e. Finančné usporiadanie voči rozpočtom iných obcí:

Obec Biskupice v roku 2014 neuzatvorila žiadnu zmluvu s inými obcami.

f. Finančné usporiadanie voči rozpočtom VÚC:

Obec Biskupice v roku 2014 neuzatvorila žiadnu zmluvu s VÚC.

XVI. Hodnotenie plnenia programov obce – Hodnotiaca správa k plneniu programového rozpočtu

Obec Biskupice na základe uznesenia Obecného zastupiteľstva nezostavila rozpočet v programovej štruktúre na základe § 4 ods. 5 zákona číslo 583/2004 Z.z. o rozpočtových pravidlách územnej samosprávy a o zmene a doplnení niektorých zákonov v znení neskorších predpisov.

XVII. Návrh uznesenia

Obecné zastupiteľstvo v Biskupiciach:

- A. s c h v a ľ u j e
Záverečný účet obce Biskupice za rok 2014 a celoročné hospodárenie bez výhrad.
- B. s c h v a ľ u j e
 - a. použitie prebytku rozpočtového hospodárenia na tvorbu rezervného fondu vo výške **24.461,67 Eur** a pridel do sociálneho fondu – Obecný úrad vo výške **247,08 Eur**,
 - b. rozpočet rezervného fondu na rok 2015.
- C. b e r i e n a v e d o m i e
stanovisko hlavného kontrolóra k záverečnému účtu za rok 2014.

Vypracovali: Bc. Jozef Cupper
 Alžbeta Lázárová

V Biskupiciach, dňa 08.06.2015

.....
Ing. Ladislav NOSKÓ
starosta obce Biskupice

Príloha číslo 1:

Rozpočet rezervného fondu na rok 2015

Rezervný fond na rok 2015	Suma v Eur
Stav k 1.1.2015	0,00
Príjem z prebytku hospodárenia za rok 2014	24.461,67
Výdavky (Použitie rezervného fondu) - Kapitálové výdavky obce	24.461,67
Zostatok k 31.12.2015	0,00