

Individuálna výročná správa

obce D U L O V O

za rok 2014

Mgr. Katarína Balážová
starostka obce

OBSAH	str.
1. Základná charakteristika obce	3
1.1 Geografické údaje	3
1.2 Demografické údaje	3
1.3 Ekonomické údaje	6
1.4 Symboly obce	6
1.5 História obce	7
1.6 Pamiatky	7
1.7 Významné osobnosti obce	7
1.8 Výchova a vzdelávanie	7
1.9 Zdravotníctvo	7
1.10 Sociálne zabezpečenie	7
1.11 Kultúra	8
1.12 Hospodárstvo	8
1.13 Organizačná štruktúra obce	8
2. Rozpočet obce na rok 2014 a jeho plnenie	9
2.1 Plnenie príjmov za rok 2014	9
2.2 Čerpanie výdavkov za rok 2014	11
3. Bilancia aktív a pasív v eurách	12
3.1 Aktíva	12
3.2 Pasíva	12
4. Vývoj pohľadávok a záväzkov v eurách	13
4.1 Pohľadávky	13
4.2 Záväzky	13
5. Hospodársky výsledok	13

1. Základná charakteristika obce DULOVO

Obec je samostatný územný samosprávny a správny celok Slovenskej republiky. Obec je právnickou osobou, ktorá za podmienok ustanovených zákonom samostatne hospodári s vlastným majetkom a s vlastnými príjmami. Základnou úlohou obce pri výkone samosprávy je starostlivosť o všestranný rozvoj jej územia a o potreby jej obyvateľov.

1.1 Geografické údaje

Geografická poloha obce :

Obec leží uprostred Rimavskej kotliny na pravostrednej nive a najnižšej terase Blhu.

Susedné mestá a obce : Bátka, Rimavská Sobota, Tornaľa

Celková rozloha obce : 442 ha

Nadmorská výška : 178 m n.m.

1.2 Demografické údaje

Hustota a počet obyvateľov : 47,86 obyv./km² a k 31.12.2014 bolo 207 obyvateľov

Národnostná štruktúra:

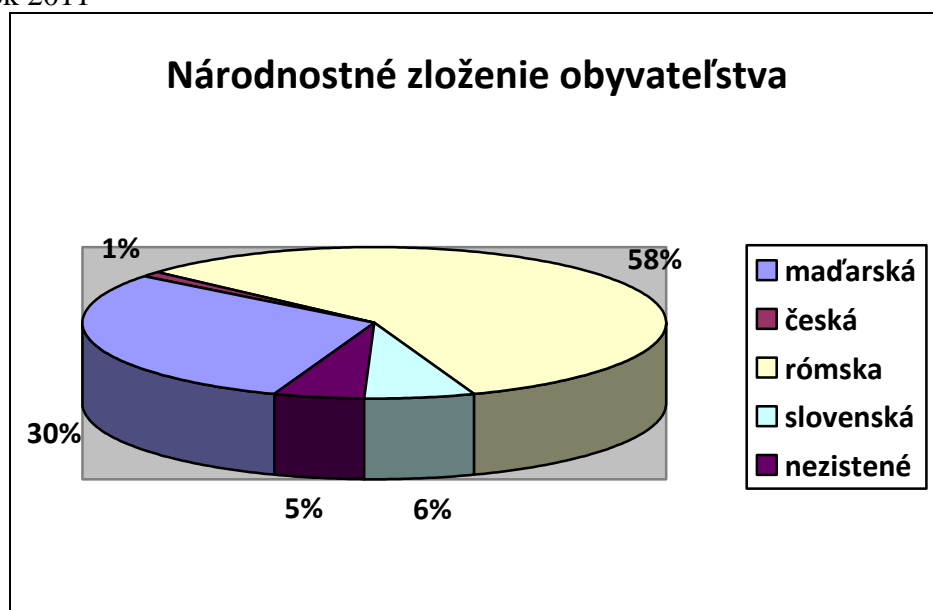
Národnosťou sa rozumie príslušnosť osoby k národu, národnostnej menšine alebo etnickej menšine. Pre určenie národnosti nie je rozhodujúca materinská reč, ani reč, ktorú občan prevažne používa alebo lepšie ovláda, ale jeho vlastné rozhodnutie o príslušnosti k národu, národnostnej menšine alebo etnickej menšine. Národnostne možno považovať obec Dulovo za etnograficky nevyrovnanú, nakoľko iba 6% obyvateľstva sa hlási k slovenskej národnosti. K českej národnosti sa hlási 1 občan, čo v rámci celkovému počtu predstavuje len necelé 1%. Zvyšné 2% pripadajú do kategórie ostatné národnosti. Prehľad národnostnej štruktúry obyvateľov je uvedený v grafe č. 7.

Tab.č.1 Národnostné zloženie obyvateľstva obce Dulovo

Národnosť	SODB 2011	
	Počet	%
Slovenská	13	6
Česká	1	1
Maďarská	61	30
Rómska	118	58
Nezistené	12	5

Zdroj: SODB 2011

Graf č.1 rok 2011



Štruktúra obyvateľstva podľa náboženského významu:

Náboženským vyznaním (vierovyznaním) sa rozumie účasť obyvateľstva na náboženskom živote niektorej cirkvi, alebo vzťah k nej. Štruktúra obyvateľov obce Dulovo podľa náboženského vyznania je uvedená v tabuľke č. 4.

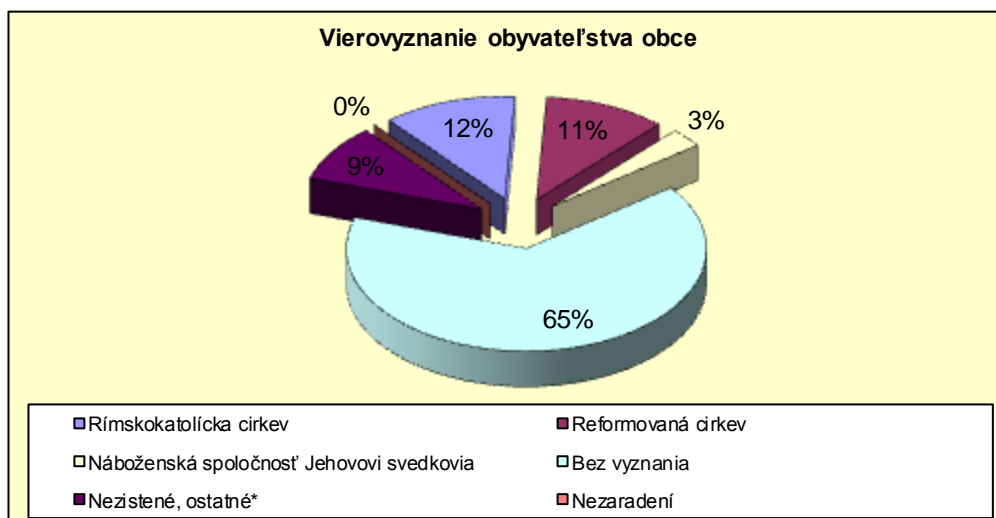
V tabuľke vidíme, že 65 % obyvateľstva obce sa nehlási k žiadnej cirkvi, čo sú takmer 2/3 obyvateľstva. K rímsko-katolíckej cirkvi sa hlási 12%. Ďalšou z cirkví, ktoré sú vyznávané v obci je náboženská spoločnosť Jehovovi svedkovia, ku ktorej sa hlásia 3% obyvateľstva a reformovaná cirkev, ku ktorej sa hlási 11 % obyvateľstva.

Tab.č.2 Vierovyznanie obyvateľov obce Dulovo

Vierovyznanie	SOBD 2011	
	Počet	%
Rímskokatolícka cirkev	25	12
Reformovaná cirkev	22	11
Náboženská spoločnosť Jehovovi svedkovia	7	3
Bez vyznania	135	65
Nezistené, ostatné*	16	9
Spolu	205	100

Zdroj : SOBD 2011

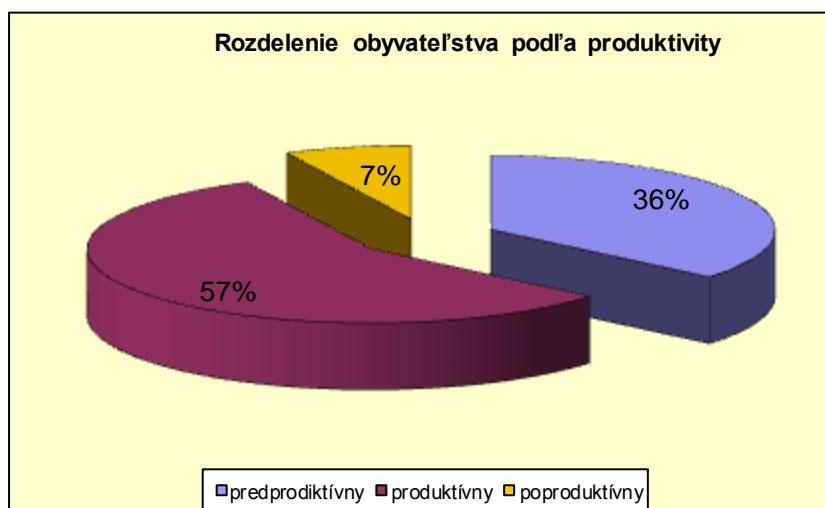
Graf č.2 Rok 2011



Vývoj počtu obyvateľov:

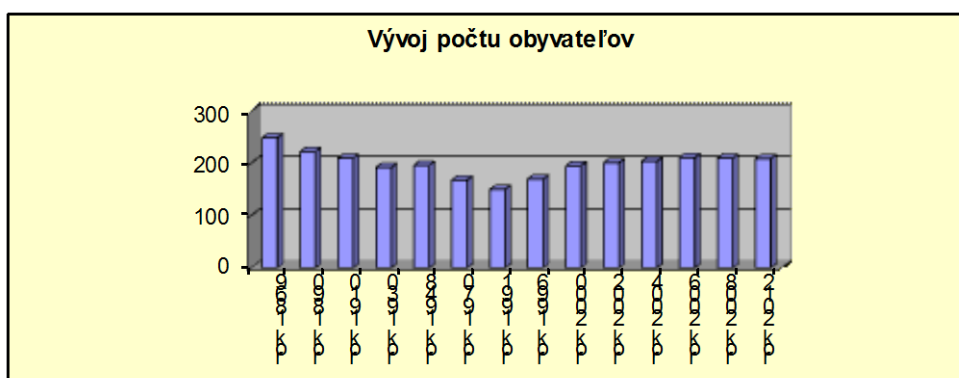
V r. 2011 žilo v obci 205 obyvateľov, z toho 52,14% tvorili ženy a 47,86% muži čo korešponduje s celoslovenským priemerom. Z celkového počtu obyvateľov je v obci Dulovo 36,05 % predproduktívneho, 56,73 % produktívneho a 7,21 % poproduktívneho obyvateľstva (viď graf č.4). Pomer mužov a žien v produktívnom veku je v prospech mužov.

Graf č. 3 rok 2011



Nasledovný graf ukazuje vývoj počtu obyvateľov obce Dulovo od roku 1869, kedy bolo v Dulove 249 obyvateľov. Je na ňom evidentne vidieť klesajúcu tendenciu počtu obyvateľstva, ktorá trvala od r. 1869 až do roku 1991. Od tohto roku je viditeľný rast počtu obyvateľov oproti roku 1991 v roku 1996 bolo o 20 obyvateľov viac a o štyri roky neskôr o ďalších 25 obyvateľov. Najnovší údaj o počte obyvateľov je 207 (k 31.12.2014), ktorý ukazuje, že populácia v tejto obci za posledné roky narastá.

Graf č. 4



Zdroj: Obecný úrad Dulovo

1.3 Ekonomické údaje

Nezamestnanosť v obci : 70,17 %

Nezamestnanosť v okrese : 29,84 %

Vývoj nezamestnanosti: má v obci negatívnu tendenciu, vzhľadom na to, že sa miera nezamestnanosti zvyšuje

1.4 Symboly obce


Erb obce :



Vlajka obce :



Pečať obce :



1.5 História obce - Obec vznikla začiatkom 15. storočia, doložená je z roku 1455 ako Dwlhaza, z roku 1920 ako Dulovec, z roku 1927 ako Dulovo, maďarsky Dulháza. Založil ju Dulo de Garan, vyvíjala sa ako zemianska. V 16.-17. nebola obývaná, znovu osídlená bola začiatkom 18. storočia. V 19. storočí bola známa pestovaním tabaku. V roku 1828 mala 80 obyvateľov. Poľnohospodársky ráz obce sa zachoval aj za I. ČSR. V roku 1964 bola obec pripojená k Bátke. V roku 1990 sa však znova osamostatnila.

1.6 Pamiatky – pamätník obetiam druhej svetovej vojny v obecnom parku

1.7 Významné osobnosti obce - žiadne

1.8 Výchova a vzdelávanie

V súčasnosti výchovu a vzdelávanie deťom obce Dulovo poskytuje:

- Základná škola v Bátke
- Materská škola v Bátke

Na základe analýzy doterajšieho vývoja možno očakávať, že rozvoj vzdelávania bude v obci stagnovať

1.9 Zdravotníctvo

Zdravotná starostlivosť sa v obci neposkytuje. Obyvatelia obce využívajú služby zdravotného strediska v Bátke.

Na základe analýzy doterajšieho vývoja nemožno očakávať v obci rozvoj zdravotnej starostlivosti.

1.10 Sociálne zabezpečenie

Sociálne služby sa v obci nezabezpečujú.

Na základe analýzy doterajšieho vývoja možno očakávať, že rozvoj sociálnych služieb sa bude orientovať na : pomoc starším bezvládnym obyvateľom.

1.11 Kultúra

Spoločenský a kultúrny život v obci zabezpečuje :

- v priestoroch obecného kultúrneho domu obecné zastupiteľstvo

Na základe analýzy doterajšieho vývoja možno očakávať, že kultúrny a spoločenský život sa bude orientovať na : kultúrno-spoločenské podujatia pre deti a seniorov

1.12 Hospodárstvo

Najvýznamnejší poskytovatelia služieb v obci :

- Predajňa potravín Zsolt Furman, Dulovo 217

Najvýznamnejšia poľnohospodárska výroba v obci :

- Zoltán Simon – SHR, Dulovo 213
- AGROBAN, s.r.o. Bátka

Na základe analýzy doterajšieho vývoja možno očakávať, že hospodársky život v obci sa bude orientovať na : poľnohospodársku prvovýrobu

1.13 Organizačná štruktúra obce

Starosta obce: Mgr. Katarína Balážová

Zástupca starostu obce : Katarína Simonová

Hlavný kontrolór obce: Valéria Bartová

Obecné zastupiteľstvo: Zsolt Furman, Ján Gál, Július Miškei, Zdeňka Molnárová

Komisie: komisia pre správu majetku, komisia pre vybavovanie sťažností, komisia pre ochranu životného prostredia a verejného poriadku

Obecný úrad: Jaroslava Nagyová - účtovníčka

2. Rozpočet obce na rok 2014 a jeho plnenie

Základným nástrojom finančného hospodárenia obce bol rozpočet obce na rok 2014. Obec na rok 2014 zostavila rozpočet podľa ustanovenia § 10 odsek 7) zákona č.583/2004 Z.z. o rozpočtových pravidlách územnej samosprávy a o zmene a doplnení niektorých zákonov v znení neskorších predpisov. Rozpočet obce na rok 2014 bol zostavený ako **vyrovnaný**. Bežný rozpočet bol zostavený ako vyrovnaný a kapitálový rozpočet ako vyrovnaný.

Hospodárenie obce sa riadilo podľa schváleného rozpočtu na rok 2014. Rozpočet obce bol schválený obecným zastupiteľstvom dňa **19.12.2013** uznesením č. **04/2013**

Rozpočet počas rozpočtového obdobia zmenený nebol.

Rozpočet obce k 31.12.2014 v eurách

	Rozpočet	Rozpočet po zmenách
Príjmy celkom	51 136	51 136
z toho :		
Bežné príjmy	40 210	40 210
Kapitálové príjmy		
Finančné príjmy	10 926	10 926
Príjmy RO s právnou subjektivit.		
Výdavky celkom	51 136	51 136
z toho :		
Bežné výdavky	40 210	40 210
Kapitálové výdavky	10 926	10 926
Finančné výdavky		
Výdavky RO s právnou subjekt.		
Rozpočet obce	51 136	51 136

2.1 Plnenie príjmov za rok 2014 v eurách

Rozpočet na rok 2014	Skutočnosť k 31.12.2014	% plnenia
40 210	36 122	89

1) Bežné príjmy - daňové príjmy:

Rozpočet na rok 2014	Skutočnosť k 31.12.2014	% plnenia
31 560	33 663	106

2) Bežné príjmy - nedaňové príjmy:

Rozpočet na rok 2014	Skutočnosť k 31.12.2014	% plnenia
200	107	51

3) Bežné príjmy - ostatné príjmy:

Rozpočet na rok 2014	Skutočnosť k 31.12.2014	% plnenia
6022	3414	57

Obec prijala nasledovné granty a transfery:

P.č.	Poskytovateľ	Suma v EUR	Účel
1.	MV SR	2 243,32	Prostriedky na zabezpečenie volieb
2.	Recyklačný fond	39,00	Nakladanie s odpadmi
3.	MV SR	68,97	Regob

Granty a transfery boli účelovo viazané a boli použité v súlade s ich účelom.

4) Kapitálové príjmy:

Rozpočet na rok 2014	Skutočnosť k 31.12.2014	% plnenia

5) Príjmové finančné operácie:

Rozpočet na rok 2014	Skutočnosť k 31.12.2014	% plnenia
10 926	3 172,14	29

2.2 Čerpanie výdavkov za rok 2014 v eurách

Rozpočet na rok 2014	Skutočnosť k 31.12.2014	% plnenia
40 210	28 539	71

1) Bežné výdavky:

Rozpočet na rok 2014	Skutočnosť k 31.12.2014	% plnenia
40 210	28 539	71

v tom :

Funkčná klasifikácia	Rozpočet	Skutočnosť	% plnenia
Výdavky verejnej správy	40 210	28 539	71
Ekonomická oblasť			
Ochrana životného prostredia			
Bývanie a občianska vybavenosť			
Zdravotníctvo			
Rekreácia, kultúra a náboženstvo			
Vzdelávanie - predškolská výchova			
Vzdelávanie - základné vzdelanie			
Vzdelávanie - školské stravovanie			
Sociálne zabezpečenie			
Spolu	40 210	28 539	71

2) Kapitálové výdavky :

Rozpočet na rok 2014	Skutočnosť k 31.12.2014	% plnenia
10 926	3 172,14	29

v tom :

Funkčná klasifikácia	rozpočet	skutočnosť	% plnenia
Výdavky verejnej správy	10 926	3 172,14	29
Ekonomická oblasť			
Ochrana životného prostredia			
Bývanie a občianska vybavenosť			
Zdravotníctvo			
Rekreácia, kultúra a náboženstvo			
Vzdelávanie - predškolská výchova			
Vzdelávanie - základné vzdelanie			
Vzdelávanie - školské stravovanie			
Sociálne zabezpečenie			
Spolu	10 926	3 172,14	29

3) Výdavkové finančné operácie :

Rozpočet na rok 2014	Skutočnosť k 31.12.2014	% plnenia
10 926	3 172,14	29

3. Bilancia aktív a pasív v eurách

3.1 A K T Í V A

Názov	Skutočnosť k 31.12. 2013	Skutočnosť k 31.12.2014	Predpoklad rok 2015	Predpoklad rok 2016
Majetok spolu	86505,07	89784,52	89784,52	89784,52
Neobežný majetok spolu	68934,98	71640,91	71640,91	71640,91
z toho :				
Dlhodobý nehmotný majetok				
Dlhodobý hmotný majetok	25749,69	28455,62	28455,62	28455,62
Dlhodobý finančný majetok	43185,29	43185,29	43185,29	43185,29
Obežný majetok spolu	17570,09	18143,61	18143,61	18143,61
z toho :				
Zásoby				
Zúčtovanie medzi subjektami VS				
Dlhodobé pohľadávky				
Krátkodobé pohľadávky	4688,50	4111,75	4111,75	4111,75
Finančné účty	12761,73	13912,00	13912,00	13912,00
Poskytnuté návratné fin. výpomoci dlh.	119,86	119,86	119,86	119,86
Poskytnuté návratné fin. výpomoci krát.				
Časové rozlíšenie				

4.2 P A S Í V A

Názov	Skutočnosť k 31.12. 2013	Skutočnosť k 31.12.2014	Predpoklad rok 2015	Predpoklad rok 2016
Vlastné imanie a záväzky spolu	86505,07	89784,52	89784,52	89784,52
Vlastné imanie	86377,97	89784,52	89784,52	89784,52
z toho :				
Oceňovacie rozdiely				
Fondy				
Výsledok hospodárenia	-4292,85	1097,91	1097,91	1097,91
Záväzky	127,10	0	0	0
z toho :				
Rezervy				
Zúčtovanie medzi subjektami VS	127,10	0	0	0
Dlhodobé záväzky				
Krátkodobé záväzky				
Bankové úvery a výpomoci				

Časové rozlíšenie				
-------------------	--	--	--	--

4. Vývoj pohľadávok a záväzkov v eurách

4.1. Pohľadávky

Pohľadávky	Stav k 31.12 2013	Stav k 31.12 2014
Pohľadávky do lehoty splatnosti		
Pohľadávky po lehote splatnosti	4688,50	4111,75

4.2 Závázky

Závázky	Stav k 31.12 2013	Stav k 31.12 2014
Závázky do lehoty splatnosti		
Závázky po lehote splatnosti	127,10	0

5. Hospodársky výsledok v eurách

Názov	Skutočnosť k 31.12. 2013	Skutočnosť k 31.12.2014	Predpoklad rok 2015	Predpoklad rok 2016
Náklady	38747,50	35080,85	35080,85	35080,85
50 – Spotrebované nákupy	4664,03	5566,80	5566,80	5566,80
51 – Služby	13533,74	5584,64	5584,64	5584,64
52 – Osobné náklady	17921,91	20004,23	20004,23	20004,23
53 – Služby	53,78	0	0	0
54 – Ostatné náklady na prevádzkovú činnosť	147,60	0	0	0
55 – Odpisy, rezervy a OP z prevádzkovej a finančnej činnosti a zúčtovanie časového rozlíšenia	2052,80	3408,45	3408,45	3408,45
56 – Finančné náklady	373,64	516,73	516,73	516,73
57 – Mimoriadne náklady	0,00	0,00	0,00	0,00
58 – Náklady na transfery a náklady z odvodov príjmov				
59 – Dane z príjmov				
Výnosy	34454,92	36178,95	36178,95	36178,95

60 – Tržby za vlastné výkony a tovar				
61 – Zmena stavu vnútroorganizačných služieb				
62 – Aktivácia				
63 – Daňové a colné výnosy a výnosy z poplatkov	31498,15	33806,39	33806,39	33806,39
64 – Ostatné výnosy	0,00			
65 – Zúčtovanie rezerv a OP z prevádzkovej a finančnej činnosti a zúčtovanie časového rozlíšenia				
66 – Finančné výnosy	1,29	21,27	21,27	21,27
67 – Mimoriadne výnosy				
69 – Výnosy z transferov a rozpočtových príjmov v obciach, VÚC a v RO a PO zriadených obcou alebo VÚC	2955,48	2351,29	2351,29	2351,29
Hospodársky výsledok / + kladný HV, - záporný HV /	-4292,85	1097,91	1097,91	1097,91

Hospodársky výsledok /kladný, záporný/ v sume **1 097,91** € bol zúčtovaný na účet 428 – Nevysporiadaný výsledok hospodárenia minulých rokov.

Vypracovala: Nagyová Jaroslava

Predkladá: Jaroslava Nagyová

V Duloze dňa 08.07.2015

Prílohy:

- Individuálna účtovná závierka: Súvaha, Výkaz ziskov a strát, Poznámky
- Výrok audítora k individuálnej účtovnej závierke