


Výročná správa 2014



OBSAH

INFORMÁCIE O SPOLOČNOSTI	3
DOPLŇUJÚCE INFORMÁCIE	4
VÝVOJ ÚČTOVNEJ JEDNOTKY A PROGNÓZY PRE NASLEDUJÚCE OBDOBIE	4
UDALOSTI KTORÉ NASTALI PO SKONČENÍ ÚČTOVNÉHO OBDOBIA	4
NÁKLADY NA ČINNOSŤ V OBLASTI VÝSKUMU A VÝVOJA	4
NADOBUKNUTIE OBCHODNÝCH PODIELOV A AKCIÍ	4
NÁVRH NA ROZDELENIE ZISKU ALEBO VYROVNANIE STRATY	4
INFORMÁCIE O ORGANIZAČNEJ ZLOŽKE V ZAHRANIČÍ	4
FINANČNÁ ANALÝZA	5
ANALÝZA SÚVAHY	5
ANALÝZA VÝKAZU ZISKOV A STRÁT	7
FINANČNÉ UKAZOVATELE – KRÁTKODOBÁ STABILITA	9
FINANČNÉ UKAZOVATELE – DLHODOBÁ STABILITA	12
KONTAKT	14
PRÍLOHY	15

INFORMÁCIE O SPOLOČNOSTI

RELAX - TEAM s.r.o.
Rybníková 16
917 00 Trnava

IČO: 31414893

Dátum založenia: 05.06.1992

Opis hospodárskej činnosti účtovnej jednotky

- prevádzkovanie kúpaliska a športových ihrísk
- maloobchod s nealkoholickými nápojmi, pivom, potravinárskym tovarom, športovými potrebami, hračkami, bižutériou, kozmetickými výrobkami, hygienickými potrebami, novinami, časopismi, pohľadnicami, ľudovo-umeleckými predmetmi
- výkon špecializovaných činností v oblasti telesnej kultúry - judo
- prevádzka zariadení slúžiacich na regeneráciu a rekondíciu
- kúpa tovaru za účelom jeho predaja konečnému spotrebiteľovi (maloobchod) v rozsahu voľnej živnosti
- sprostredkovateľská činnosť (s výnimkou činností vylúčených z pôsobnosti živnostenského zákona)
- sprostredkovanie tanečných zábav pre verejnosť a iných akcií v oblasti spoločenskej zábavy
- reklamná a propagačná činnosť
- požičiavanie športového náradia
- pohostinská činnosť
- kúpa tovaru na účely jeho predaja iným prevádzkovateľom živnosti (veľkoobchod) v rozsahu voľnej živnosti
- organizovanie a technicko-organizačné zabezpečenie kultúrnych, spoločenských, športových podujatí
- ubytovacie služby v ubytovacích zariadeniach s prevádzkovaním pohostinských činností v týchto zariadeniach
- predaj na priamu konzumáciu nealkoholických a priemyselne vyrábaných mliečnych nápojov, koktailov, piva, vína a destilátov
- predaj na priamu konzumáciu zmrzliny, ak sa na jej prípravu používajú priemyselne vyrábané koncentráty a mrazené krémy
- predaj na priamu konzumáciu tepelne rýchlo upravených mäsových výrobkov a obvyklých príloh a to aj bezmäsitých jedál
- prenájom nehnuteľností spojený s poskytovaním iných než základných služieb spojených s prenájomom
- prenájom hnuiteľných vecí

DOPLŇUJÚCE INFORMÁCIE

Vývoj účtovnej jednotky a prognózy pre nasledujúce obdobie

Poslaním spoločnosti RELAX - TEAM s.r.o. je napĺňanie stratégie zameranej najmä na zvýšenie konkurencieschopnosti spoločnosti na slovenskom trhu a na trvalé zvyšovanie efektivity práce i služieb. V nasledujúcom roku budeme naďalej budovať a rozvíjať stabilný a dlhodobo udržateľný biznis s trvalým zameraním na potreby klientov, vysokou vnútornou efektivitou a celkovou výkonnosťou. Spoločnosť investuje do nových technológií a zariadení.

Udalosti ktoré nastali po skončení účtovného obdobia

Po skončení účtovného obdobia nenastali žiadne významné udalosti.

Náklady na činnosť v oblasti výskumu a vývoja

Spoločnosť v roku 2014 nevykázala žiadne investície v oblasti výskumu a vývoja.

Nadobudnutie vlastných obchodných podielov a akcií

Spoločnosť v roku 2014 nenadobudla vlastné obchodné podiely.

Návrh na rozdelenie zisku alebo vyrovnanie straty

Návrh na rozdelenie zisku za rok 2014 vo výške 45 263 EUR predložený valnému zhromaždeniu je preúčtovať na nerozdelený zisk minulých rokov (účet 428).

Informácie o organizačnej zložke v zahraničí

Spoločnosť nemá organizačnú zložku v zahraničí.

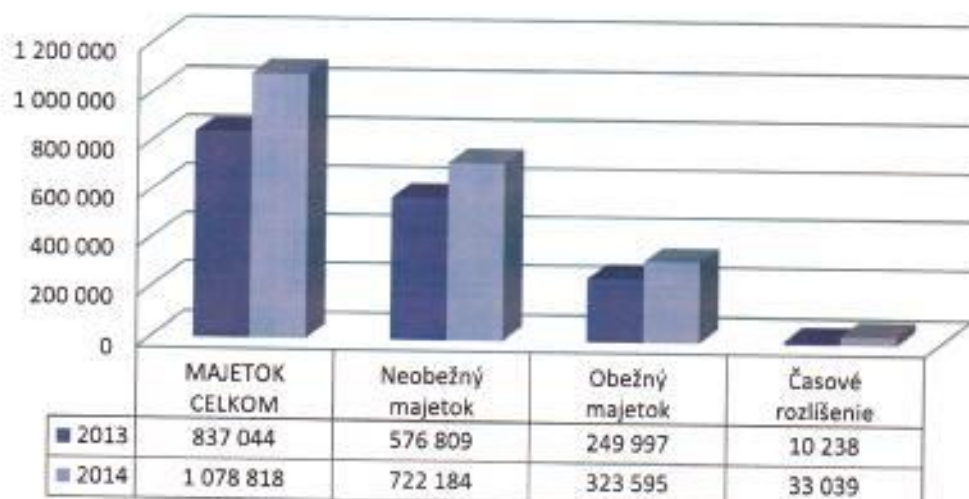
FINANČNÁ ANALÝZA

Analýza súvahy

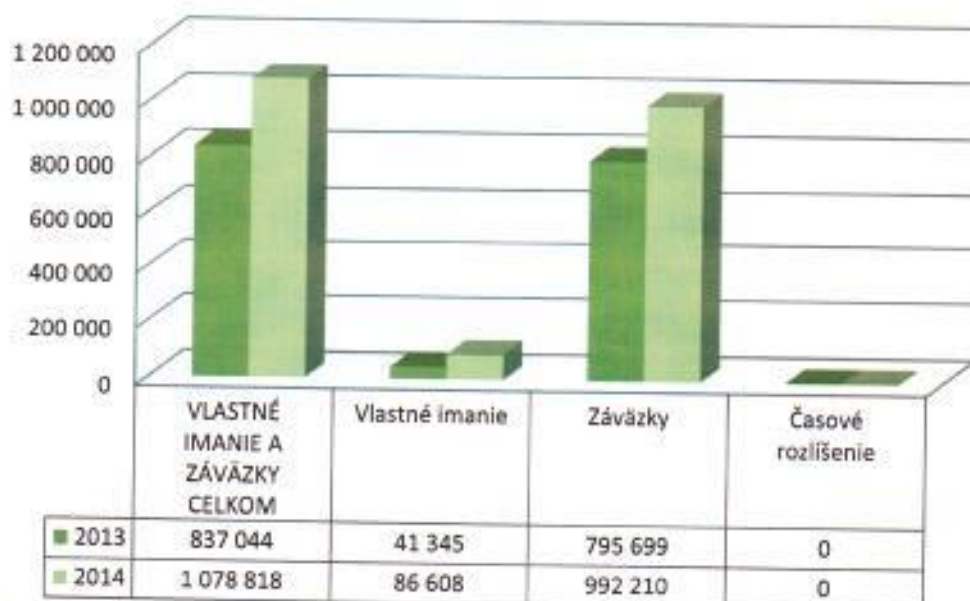
MAJETOK	bežné obdobie		bezprostredne predchádzajúce		Zmena o	
	2014		2013			
	v €	%	v €	%	v €	%
Neobežný majetok						
Dlhodobý nehmotný majetok	0	0,00%	0	0,00%	0	0,00%
Dlhodobý hmotný majetok	219 111	20,31%	576 809	68,91%	-357 698	-62,01%
Dlhodobý finančný majetok	503 073	46,63%	0	0,00%	503 073	100,00%
Neobežný majetok celkom	722 184	66,94%	576 809	68,91%	145 375	25,20%
Obežný majetok						0,00%
Zásoby	14 451	1,34%	11 734	1,40%	2 717	23,15%
Dlhodobé pohľadávky	0	0,00%	0	0,00%	0	0,00%
Krátkodobé pohľadávky	78 117	7,24%	140 632	16,80%	-62 515	-44,45%
Krátkodobý finančný majetok	0	0,00%	0	0,00%	0	0,00%
Finančné účty	231 027	21,41%	97 631	11,66%	133 396	136,63%
Obežný majetok celkom	323 595	30,00%	249 997	29,87%	73 598	29,44%
Časové rozlíšenie	33 039	3,06%	10 238	1,22%	22 801	222,71%
MAJETOK CELKOM	1 078 818	100,00%	837 044	100,00%	241 774	28,88%

VLASTNÉ IMANIE A ZÁVÄZKY	2014		2013		Zmena o	
	v €	%	v €	%	v €	%
Vlastné imanie						
Základné imanie	6 639	0,62%	6 639	0,79%	0	0,00%
Emisné ážio	0	0,00%	0	0,00%	0	0,00%
Ostatné kapitálové fondy	55 124	5,11%	55 124	6,59%	0	0,00%
Zákonné rezervné fondy	664	0,06%	664	0,08%	0	0,00%
Ostatné fondy zo zisku	0	0,00%	0	0,00%	0	0,00%
Oceňovacie rozdiely z precenenia	0	0,00%	0	0,00%	0	0,00%
Výsledok hospodárenia minulých rokov	-21 082	-1,95%	-59 489	-7,11%	38 407	-64,56%
Výsledok hospodárenia za účtovné obdobie	45 263	4,20%	38 407	4,59%	6 856	17,85%
Vlastné imanie celkom	86 608	8,03%	41 345	4,94%	45 263	109,48%
Záväzky						
Dlhodobé záväzky	108 377	10,05%	476 718	56,95%	-368 341	-77,27%
Dlhodobé rezervy	0	0,00%	0	0,00%	0	0,00%
Dlhodobé bankové úvery	140 417	13,02%	0	0,00%	140 417	100,00%
Krátkodobé záväzky	640 402	59,36%	206 941	24,72%	433 461	209,46%
Krátkodobé rezervy	25 353	2,35%	28 101	3,36%	-2 748	-9,78%
Bežné bankové úvery	77 661	7,20%	83 939	10,03%	-6 278	-7,48%
Krátkodobé finančné výpomoci	0	0,00%	0	0,00%	0	0,00%
Záväzky celkom	992 210	91,97%	795 699	95,06%	196 511	24,70%
Časové rozlíšenie	0	0,00%	0	0,00%	0	0,00%
VLASTNÉ IMANIE A ZÁVÄZKY CELKOM	1 078 818	100,00%	837 044	100,00%	241 774	28,88%

MAJETOK



VLASTNÉ IMANIE A ZÁVÄZKY




Analýza výkazu ziskov a strát

MAJETOK	bežné obdobie		bezprostredne predchádzajúce obdobie		Zmena o	
	2014		2013			
	v €	% z celkových výnosov / nákladov	v €	% z celkových výnosov / nákladov	v €	N
Čistý obrat	2 152 083					
Výnosy z hospodárskej činnosti	2 190 585	100,00%	2 429 853	100,00%		-9,85%
Tržby z predaja tovaru	0	0,00%	0	0,00%	0	0,00%
Tržby z predaja vlastných výrobkov	0	0,00%	0	0,00%	0	0,00%
Tržby z predaja služieb	2 152 083	98,24%	2 389 957	98,36%	-237 874	-9,95%
Zmena stavu vnútroorganizačných zásob	0	0,00%	0	0,00%	0	0,00%
Aktivácia	33 160	1,51%	38 625	1,59%	-5 465	-14,15%
Tržby z predaja dlh.nehm.majetku a dlh.hmotného majetku	0	0,00%	0	0,00%	0	0,00%
Ostatné výnosy z hospodárskej činnosti	5 342	0,24%	1 271	0,05%	4 071	320,30%
Náklady na hospodársku činnosť	2 129 499	99,26%	2 383 891	99,68%	-254 392	-10,67%
Náklady vynaložené na obstaranie predaného tovaru	0	0,00%	0	0,00%	0	0,00%
Spotreba materiálu, energie a ost.nesklad.dodávok	1 145 984	53,42%	1 346 119	56,29%	-200 135	-14,87%
Opravné položky k zásobám	0	0,00%	0	0,00%	0	0,00%
Služby	275 906	12,86%	245 643	10,27%	30 263	12,32%
Osobné náklady	625 926	29,18%	704 091	29,44%	-78 165	-11,10%
Dane a poplatky	13 380	0,62%	9 603	0,40%	3 777	39,33%
Odpisy a opr.položky dlh.nehm.majetku a dlh.hm.majetku	56 035	2,61%	49 723	2,08%	6 312	12,69%
Zost.cena predaného dlh.majetku a predaného materiálu	0	0,00%	0	0,00%	0	0,00%
Opravné položky k pohľadávkam	0	0,00%	0	0,00%	0	0,00%
Ostatné náklady na hospodársku činnosť	12 268	0,57%	28 712	1,20%	-16 444	-57,27%
Výsledok hospodárenia z hospodárskej činnosti	61 086		45 962		15 124	32,91%
Pridaná hodnota	763 353		836 820		-73 467	-8,78%
Výnosy z finančnej činnosti	1	0,00%	2	0,00%	-1	-50,00%
Tržby z predaja cenných papierov a podielov	0	0,00%	0	0,00%	0	0,00%
Výnosy z dlhodobého finančného majetku	0	0,00%	0	0,00%	0	0,00%
Výnosy z krátkodobého finančného majetku	0	0,00%	0	0,00%	0	0,00%
Výnosové úroky	1	0,00%	2	0,00%	-1	-50,00%
Kurzové zisky	0	0,00%	0	0,00%	0	0,00%
Výnosy z precenenia cen.papierov a výnosy z derivát.operácii	0	0,00%	0	0,00%	0	0,00%
Ostatné výnosy z finančnej činnosti	0	0,00%	0	0,00%	0	0,00%
Náklady na finančnú činnosť	12 944	0,60%	7 557	0,32%	5 387	71,28%
Predané cenné papiere a podiely	0	0,00%	0	0,00%	0	0,00%
Náklady na krátkodobý finančný majetok	0	0,00%	0	0,00%	0	0,00%
Opravné položky k finančnému majetku	0	0,00%	0	0,00%	0	0,00%
Nákladové úroky	7 357	0,34%	3 880	0,16%	3 477	89,61%
Kurzové straty	0	0,00%	0	0,00%	0	0,00%
Náklady na precenenie cen.papierov a nákl.na derivát.operácie	0	0,00%	0	0,00%	0	0,00%
Ostatné náklady na finančnú činnosť	5 587	0,26%	3 677	0,15%	1 910	51,94%
Výsledok hospodárenia z finančnej činnosti	-12 943		-7 555		-5 388	71,32%
Výsledok hospodárenia za účtovné obdobie PRED ZDANENÍM	48 143		38 407		9 736	25,35%
Daň z príjmov	2 880	0,13%	0	0,00%	2 880	100,00%
VÝSLEDOK HOSPODÁRENIA za účtovné obdobie PO ZDANENÍ	45 263		38 407		6 856	17,85%
VÝNOSY celkom	2 190 586		2 429 855		-239 269	-9,85%
NÁKLADY celkom	2 145 323		2 391 448		-246 125	-10,29%

VÝNOSY a NÁKLADY



VÝSLEDOK HOSPODÁRENIA



Finančné ukazovatele – krátkodobá stabilita

Ukazovateľ	Vzorec	Výsledok			Zmena	Interpretácia ukazovateľa
		2014	2013	2012		
Likvidita 1. stupňa (okamžitá likvidita)	$\frac{\text{finančné prostriedky}}{\text{krátkodobé záväzky} + \text{bežné bankové úvery} + \text{krátkodobé finančné výpomoci}}$	koef.	0,32	0,34	-0,02	<ul style="list-style-type: none"> - vyjadruje okamžitú schopnosť podniku uhradiť svoje záväzky. - vyjadruje koľko € finančných prostriedkov pripadá na 1 € záväzkov. - odporúčaná hodnota je v intervale 0,2 - 0,6.
Likvidita 2. stupňa (bežná likvidita)	$\frac{\text{finančné prostriedky} + \text{krátkodobé pohľadávky}}{\text{krátkodobé záväzky} + \text{bežné bankové úvery} + \text{krátkodobé finančné výpomoci}}$	koef.	0,43	0,82	-0,39	<ul style="list-style-type: none"> - ukazovateľ sa používa pre podporu rozhodovania, či poskytnúť podniku krátkodobý úver alebo nie. - ukazovateľ charakterizuje schopnosť podniku kryť svojimi pohľadávkami a peňažnými prostriedkami svoje bežné potreby a krátkodobé dlhy. - hodnota menšia ako 1 vypovedá o tom, že podnik sa musí spoliehať na predaj zárob. - hodnota 1 znamená, že podnik je ešte schopný uhradiť svoje dlhy bez toho, aby predal svoje zásoby. - odporúčaná hodnota je v intervale 1,0 - 1,5.

Likvidita 3. stupňa (celková likvidita)	$\frac{\text{finančné prostriedky +krátkodobé pohľadávky +zásoby}}{\text{krátkodobé záväzky + bežnébankové úvery + krátkodobéfinančné výpomoci}}$	= koef.	0,45	0,86	-0,41	<ul style="list-style-type: none"> - ukazovateľ sa používa pre bežnú orientáciu o platobnej schopnosti podniku. - vyjadruje koľko € finančných prostriedkov, pohľadávok v prípade ich okamžitej úhrady, a speňažených zásob pripadá na 1 € záväzkov. - hodnota menšia ako 1 vypovedá o tom, že podnik je nelikvidný. - hodnota ukazovateľa 1 je nedostatočná, pretože pri bežnom podnikaní nie je možné mať všetky prostriedky v peňažnej forme, a môžu sa vyskytnúť aj nelikvidné prostriedky (nepotrebné zásoby, nedobytné pohľadávky). - odporúčaná hodnota je v intervale 1,6 - 2,5.
Čistý pracovný kapitál	$\frac{\text{finančné prostriedky +krátkodobé pohľadávky +zásoby}}{\text{krátkodobé záväzky + bežnébankové úvery + krátkodobéfinančné výpomoci}}$	= €	-394 468	-40 883	-353 585	<ul style="list-style-type: none"> - ukazovateľ patrí medzi absolútne rozdielové ukazovatele likvidity. - vyjadruje sumu speňaženého majetku, ktorý má podnik k dispozícii na zabezpečenie plynulej prevádzky, po prípadnom speňažení krátkodobých pohľadávok a zásob. - hodnota menšia ako 0 € je kritická

Rentabilita celkového kapitálu (ROA)	$= \frac{\text{výsledok hospodárenia za účtovné obdobie po zdanení} + \text{nákladové úroky}}{\text{vlastné imanie} + \text{záväzky}}$	=	%	4,88	5,05	-0,17	<ul style="list-style-type: none"> - vyjadruje návratnosť celkového kapitálu - vyjadruje zhodnotenie celkového kapitálu, ktorý podnik používa na podnikanie, tzn. efektívnosť hospodárenia z vlastnými prostriedkami podniku.
Rentabilita vlastného imania (ROE)	$= \frac{\text{výsledok hospodárenia za účtovné obdobie po zdanení}}{\text{vlastné imanie}}$	=	%	52,26	92,89	-40,63	<ul style="list-style-type: none"> - vyjadruje výnosnosť vlastných prostriedkov (zhodnotenie vlastného kapitálu). - hodnota ukazovateľa by mala byť aspoň na úrovni bežnej úrokovej miery. - dynamika zhodnotenia vlastného kapitálu by mala byť vyššia ako dynamika zhodnotenia celkového kapitálu.
Rentabilita tržieb (ROS)	$= \frac{\text{výsledok hospodárenia za účtovné obdobie po zdanení}}{\text{tržby z predaja tovaru} + \text{tržby z predaja vlastných výrobkov a služieb}}$	=	%	2,10	1,61	0,49	<ul style="list-style-type: none"> - vyjadruje percentuálny podiel výsledku hospodárenia na tržbách za predaj tovaru, výrobkov a služieb (všeobecne popisované ako % podiel zisku na 1 € tržieb). - vo vývojovej rade by mal mať rastúcu tendenciu. - odporúčaná hodnota je okolo 2%.

Finančné ukazovatele – dlhodobá stabilita


Ukazovateľ	Vzorec	popis	Výsledok		Zmena	interpretácia ukazovateľa
			2014	2013		
Celková zadlženosť	$= \frac{\text{záväzky}}{\text{spolu majetok}}$	%	91,97	95,06	-3,09	<ul style="list-style-type: none"> - Vyjadruje koľko % majetku je krytého cudzím kapitálom. - Čím vyššia hodnota ukazovateľa, tým vyššia zadlženosť vo vzťahu k celkovému majetku a tým vyššie riziko pre veriteľov. - Za kritickú hodnotu sa všeobecne považuje hodnota 70%, resp. podiel cudzieho kapitálu na celkovom kapitále by nemal presiahnuť 2/3.
Koeficient samofinancovania	$= \frac{\text{vlastné imanie}}{\text{spolu majetok}}$	%	8,03	4,94	3,09	<ul style="list-style-type: none"> - Vyjadruje koľko % majetku je krytého vlastným kapitálom (finančnú nezávislosť). - Vo všeobecnosti platí, že cudzí kapitál je lacnejší ako vlastný kapitál. - Čím vyššia hodnota ukazovateľa, tým vyšší podiel vlastného kapitálu a tým menšie riziko, že v prípade likvidácie podniku bude vyplatená iba časť veriteľov. - Súčet ukazovateľa Celková zadlženosť a Koeficient samofinancovania sa rovná 100.
Finančná páka	$= \frac{\text{spolu majetok}}{\text{vlastné imanie}}$	koef.	12,46	20,25	-7,79	<ul style="list-style-type: none"> - Vyjadruje pomer celkového kapitálu k vlastnému kapitálu. - Je prevrátenou hodnotou Koeficientu samofinancovania. - Odporúčaná hodnota je 3, tzn. podiel vlastného a cudzieho kapitálu 1:3.

Podkapitalizovanie	$= \frac{\text{dlhodobé záväzky} + \text{vlastné imanie}}{\text{dlhodobý majetok}}$	<table border="1"> <tr> <td>koef.</td> <td>0,27</td> <td>0,90</td> <td>-0,63</td> </tr> </table>	koef.	0,27	0,90	-0,63	<ul style="list-style-type: none"> - Ak hodnota ukazovateľa nedosiahne 1, potom podnik kryje časť svojho dlhodobého majetku krátkodobými zdrojmi. - Odporúčaná hodnota je nad 1. - Znížovanie tohto ukazovateľa naznačuje riziko finančného úpadku podniku.
koef.	0,27	0,90	-0,63				
Úrokové krytie	$= \frac{\text{EBIT (zisk pred úrokmi a zdanením)}}{\text{úrokové náklady}}$	<table border="1"> <tr> <td>koef.</td> <td>7,54</td> <td>10,90</td> <td>-3,36</td> </tr> </table>	koef.	7,54	10,90	-3,36	<ul style="list-style-type: none"> - Vyjadruje koľko krát je podnik schopný zo zisku pred zdanením a úrokmi pokryť úrokové náklady podniku. - Optimálna hodnota je okolo úrovne 8. - Zvýšená opatrnosť sa odporúča pri hodnotách nižších ako 3.
koef.	7,54	10,90	-3,36				

KONTAKT

RELAX - TEAM s.r.o.
Rybníková 16
917 00 Trnava

IČO: 31414893

 +421 948 266 306

Hlavný prevádzkar: Marcel Pažitka
Rybníková 16, 917 00 Trnava
info@relax-team.sk

Sídlo spoločnosti na mape



PRÍLOHY

Správa nezávislého audítora k účtovnej závierke k 31.12.2014

Účtovná závierka k 31.12.2014 (súvaha, výkaz ziskov a strát, poznámky)

SPRÁVA NEZÁVISLÉHO AUDÍTORA
k 31.12.2014
spoločnosti
RELAX – TEAM s.r.o.
Rybníkova 16, 917 00 Trnava

SPRÁVA NEZÁVISLÉHO AUDÍTORA
Štatutárnemu orgánu spoločnosti
RELAX – TEAM s.r.o., Rybníková 16, 917 00 Trnava

Správa k účtovnej závierke

Uskutočnili sme audit priloženej účtovnej závierky spoločnosti RELAX – TEAM s.r.o., ktorá obsahuje súvahu k 31. decembru 2014, výkaz ziskov a strát za rok končiaci sa k uvedenému dátumu, a poznámky, ktoré obsahujú súhrn významných účtovných zásad a účtovných metód a ďalšie vysvetľujúce informácie.

Zodpovednosť štatutárneho orgánu za účtovnú závierku

Štatutárny orgán spoločnosti je zodpovedný za zostavenie tejto účtovnej závierky, ktorá poskytuje pravdivý a verný obraz v súlade so Zákonom o účtovníctve č. 431/2002 Z. z. v znení neskorších predpisov (ďalej len „zákon o účtovníctve“), a za interné kontroly, ktoré štatutárny orgán považuje za potrebné pre zostavenie účtovnej závierky, ktorá neobsahuje významné nesprávnosti, či už v dôsledku podvodu alebo chyby.

Zodpovednosť audítora

Našou zodpovednosťou je vyjadriť názor na túto účtovnú závierku na základe nášho auditu. Audit sme uskutočnili v súlade s Medzinárodnými auditorskými štandardmi. Podľa týchto štandardov máme dodržiavať etické požiadavky, naplánovať a vykonať audit tak, aby sme získali primerané uistenie, že účtovná závierka neobsahuje významné nesprávnosti.

Súčasťou auditu je uskutočnenie postupov na získanie auditorských dôkazov o sumách a údajoch vykázaných v účtovnej závierke. Zvolené postupy závisia od úsudku audítora, vrátane posúdenia rizík významnej nesprávnosti v účtovnej závierke, či už v dôsledku podvodu alebo chyby. Pri posudzovaní tohto rizika audítor berie do úvahy interné kontroly relevantné pre zostavenie účtovnej závierky účtovnej jednotky, ktorá poskytuje pravdivý a verný obraz, aby mohol vypracovať auditorské postupy vhodné za daných okolností, nie však na účely vyjadrenia názoru na účinnosť interných kontrol účtovnej jednotky. Audit ďalej zahŕňa zhodnotenie vhodnosti použitých účtovných zásad a účtovných metód a primeranosti účtovných odhadov uskutočnených štatutárnym orgánom, ako aj vyhodnotenie prezentácie účtovnej závierky.

Sme presvedčení, že auditorské dôkazy, ktoré sme získali, poskytujú dostatočný a vhodný základ pre náš názor.

Základ pre podmienený názor

Účtovná jednotka nevedla v preverovanom období skladovú evidenciu zásob, preto auditor nemohol overiť stav zásob k 31. decembru 2014 vykázaných v súvahe vo výške 14 451 €.

Podmienený názor

Podľa nášho názoru, s výnimkou účinkov skutočnosti opísanej v odseku Základ pre podmienený názor, účtovná závierka vo všetkých významných súvislostiach poskytuje pravdivý a verný obraz finančnej situácie spoločnosti RELAX – TEAM s.r.o. k 31. decembru 2014 a výsledku jej hospodárenia za rok končiaci k uvedenému dátumu v súlade so zákonom o účtovníctve.

V Trnave, dňa 26.06.2015

TAX - AUDIT Slovensko, spol. s r. o.
Kapitulská 14
917 01 Trnava
Obchodný register Trnava, odd.: Sro, č. vložky: 10186/T
Licencia SKAU č. 131

Ing. Ružena Straková
Zodpovedný auditor
Licencia SKAU č. 797



Ružena Straková



LICENCIA

na poskytovanie audítorských služieb

číslo: **131**

vydaná na základe § 34 ods. 3 zákona 466/2002 Z.z.
o audítoroch a Slovenskej komore audítorov podľa § 6

Obchodné meno : _____

TAX - AUDIT Slovensko, spol. s r.o.

Zapísaný do OR: **Okresný Súd Trnava**

Identifikačné číslo spoločnosti (IČO): **36219835**

Dátum zápisu do zoznamu audítorských spoločností: **02.04.1997**

Vydané v Bratislave dňa: **01.03.2004**



Ján Pillek

prezident SKAu