

3070

VÝROČNÁ SPRÁVA SPOLOČNOSTI

3070, a.s.

ROK 2013

Predkladá:

Martin Kubík
Podpredseda predstavenstva

Bratislave, dňa 16.10.2015

OBSAH

1. Základné údaje o spoločnosti	3
2. Organizačná štruktúra spoločnosti	5
3. Porovnanie vybraných ukazovateľov za roky 2012 -2013	6
4. Rozdelenie výsledku hospodárenia	12
5. Doplnujúce informácie	13

1. Základné údaje o spoločnosti

Obchodné meno: 3070, a.s.

Sídlo spoločnosti: Tupého 21/d, 831 01 Bratislava

IČO: 44 747 331

Vznik spoločnosti: 28. 04. 2009

Predmet činnosti:

- kúpa tovaru na účely jeho predaja konečnému spotrebiteľovi (maloobchod) alebo iným prevádzkovateľom živnosti (veľkoobchod)
- sprostredkovateľská činnosť v oblasti obchodu
- sprostredkovateľská činnosť v oblasti služieb
- prenájom nehnuteľností spojený s poskytovaním aj iných než základných služieb spojených s prenájomom
- reklamné a marketingové služby
- činnosť podnikateľských, organizačných a ekonomických poradcov
- vedenie účtovníctva
- poskytovanie počítačových služieb
- služby súvisiace s počítačovým spracovaním údajov
- prenájom hnutel'nych vecí
- nákup a predaj motorových vozidiel
- organizovanie kultúrnych a iných spoločenských podujatí
- administratívne služby

Zmeny v priebehu roku 2013:

Na základe rozhodnutia spoločníkov na valnom zhromaždení zo dňa 31.07.2013 došlo:

- k zmene právnej formy spoločnosti 30/70 productions, s.r.o. zo spoločnosti s ručením obmedzeným na akciovú spoločnosť,
- k zmene obchodného mena spoločnosti na 3070 a.s.

Základné imanie: 30.000 €

Akcie:

Počet: 500
Druh: kmeňové
Podoba: zaknihované
Forma: akcie na meno
Menovitá hodnota: 30 EUR

Počet: 500
Druh: prioritné
Podoba: zaknihované
Forma: akcie na meno
Menovitá hodnota: 30 EUR

Štruktúra akcionárov:

Výška podielu na základnom imaní		Podiel na hlasovacích právach	Iný podiel na ostatných položkách VI ako na ZI
absolútne b	v % c	v % d	v % e
10500	35,00	35,00	
1200	4,00	4,00	
2700	9,00	9,00	
2550	8,50	8,50	
6540	21,80	21,80	
1500	5,00	5,00	
2100	7,00	7,00	
360	1,20	1,20	
1800	6,00	6,00	
750	2,50	2,50	-
30 000	100,00	100,00	-

Štatutárny orgán:

Predseda predstavenstva:

Branislav Polák

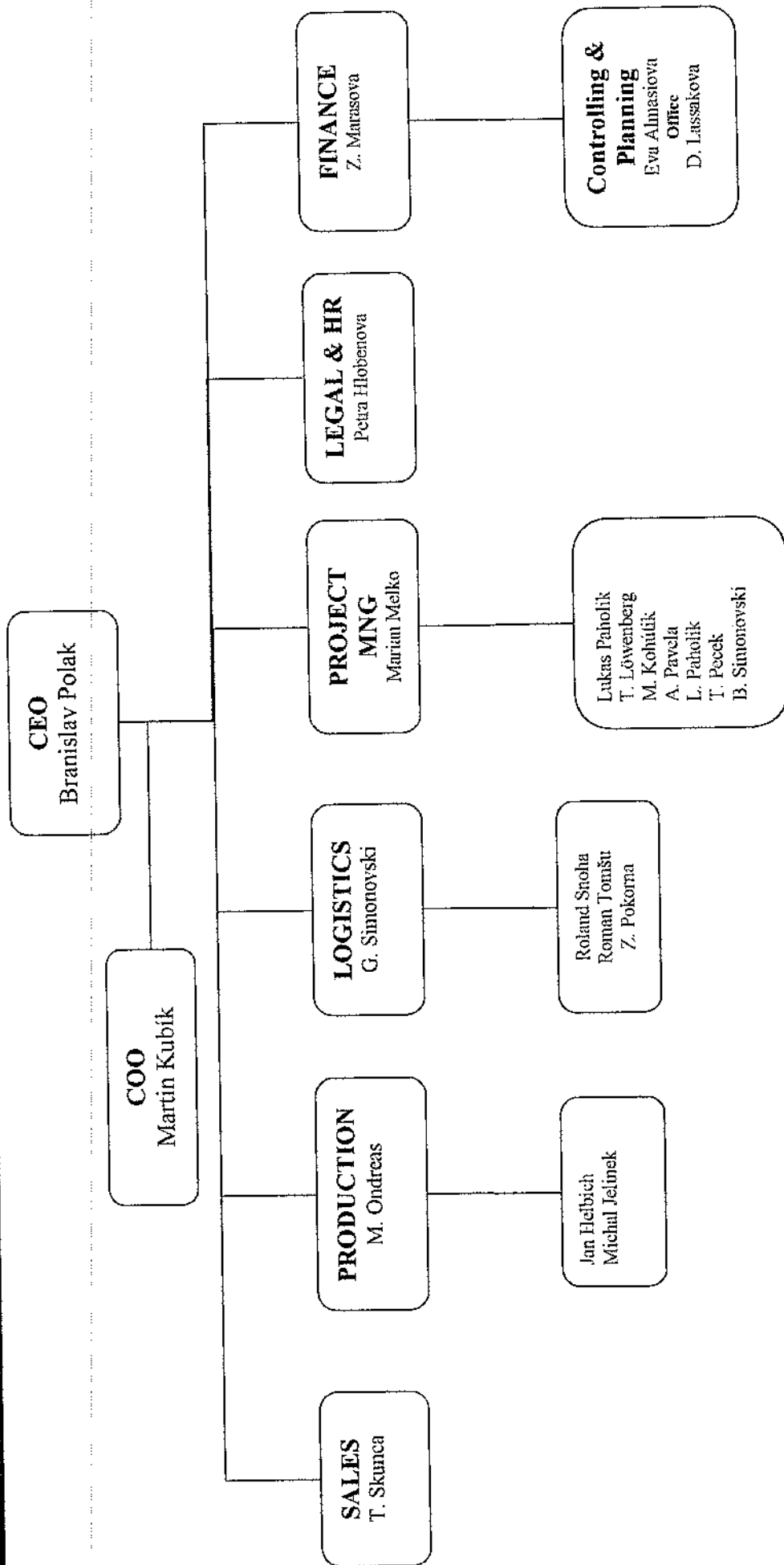
Podpredseda predstavenstva:

Mgr. Ladislav Kossar

Konanie menom spoločnosti:

Člen predstavenstva je oprávnený konať v mene spoločnosti a zaväzovať spoločnosť vždy spoločne s druhým členom predstavenstva.

2. Organizačná štruktúra



3. Porovnanie vybraných ukazovateľov za roky 2012 – 2013

30/70 a.s.		Štruktúra aktív v €			
Aktíva v €	2012	2013	rozdiel 2013-2012	rozdiel %	Podiel %
Aktivované náklady na vývoj	0	322 709	322 709	100,0	75,02
Obstarávaný dlhodobý nehmotný majetok	176 370	107 468	-68 902	-39,1	24,98
Dlhodobý nehmotný majetok	176 370	430 177	253 807	143,9	74,28
SHV a súbory HV	82 386	107 690	25 304	30,7	86,87
Ostatný dlhodobý hmotný majetok	3 736	3 543	-193	-5,2	2,86
Obstarávaný dlhodobý hmotný majetok	0	12 727	12 727	100,0	10,27
Dlhodobý hmotný majetok	86 122	123 960	37 838	43,9	21,40
Podielové CP a podiely v dcérskej UJ	0	25 000	25 000	100,0	100,00
Dlhodobý finančný majetok	0	25 000	25 000	100,0	4,32
Neobežný majetok	262 492	579 137	316 645	120,6	10,29
Materiál	189	0	-189	-100,0	0,00
Tovar	259 223	236 950	-22 273	-8,6	100,00
Zásoby	259 412	236 950	-22 462	-8,7	4,73
Pohľadávky z obchodného styku	876 995	2 495 152	1 618 157	184,5	52,33
Čistá hodnota zákazky	0	1 455 899	1 455 899	100,0	30,54
Pohľad. voči dcérskej UJ a materskej UJ	0	20 828	20 828	100,0	0,44
Pohľadávky voči spoločníkom	57 000	22 069	-34 931	-61,3	0,46
Daňové pohľadávky a dotácie	385 934	617 203	231 269	59,9	12,95
Iné pohľadávky	980	156 532	155 552	15872,65	3,28
Krátkodobé pohľadávky	1 320 909	4 767 683	3 446 774	260,9	95,11
Peniaze	32 958	5 402	-27 556	-83,6	65,97
Bankové účty	966 114	2 786	-963 328	-99,7	34,03
Finančné účty	999 072	8 188	-990 884	-99,2	0,16
Obežný majetok	2 579 393	5 012 821	2 433 428	94,3	89,05
Náklady budúcich období	10 075	36 972	26 897	267,0	100,00
Časové rozlíšenie	10 075	36 972	26 897	267,0	0,66
SPOLU MAJETOK	2 851 960	5 628 930	2 776 970	97,4	100,00

AKTÍVA

Aj v priebehu účtovného obdobia 2013 spoločnosť zaznamenala výrazný nárast všetkých majetkových zložiek. Hodnota aktív vzrástla celkom o 2,776 tis. €, čo predstavuje nárast o 97,4 %. Hodnota takmer všetkých zložiek majetku – okrem pohľadávok voči spoločníkom, zásobám a finančným účtom – vzrástla. Najväčší nárast zaznamenali krátkodobé pohľadávky, ktorých hodnota vzrástla o 3,447 tis. €, čo je nárast o 260,9 %. Hodnota neobežného majetku vzrástla celkom o 317 tis. €, čo spôsobil hlavne nárast dlhodobého nehmotného majetku o 254 tis. €. Vzrástla aj hodnota finančného majetku v dôsledku zriadenia dcérskej spoločnosti 30/70 Productions GmbH v Nemecku so základným imanom 25 tis. €. Hodnota dlhodobého hmotného majetku sa zvýšila o 38 tis. €. Celkový nárast hodnoty neobežného majetku predstavuje jeho zvýšenie o 120,6 %. Náklady budúcich období vzrástli o 27 tis. €, čo je nárast o 267 %.

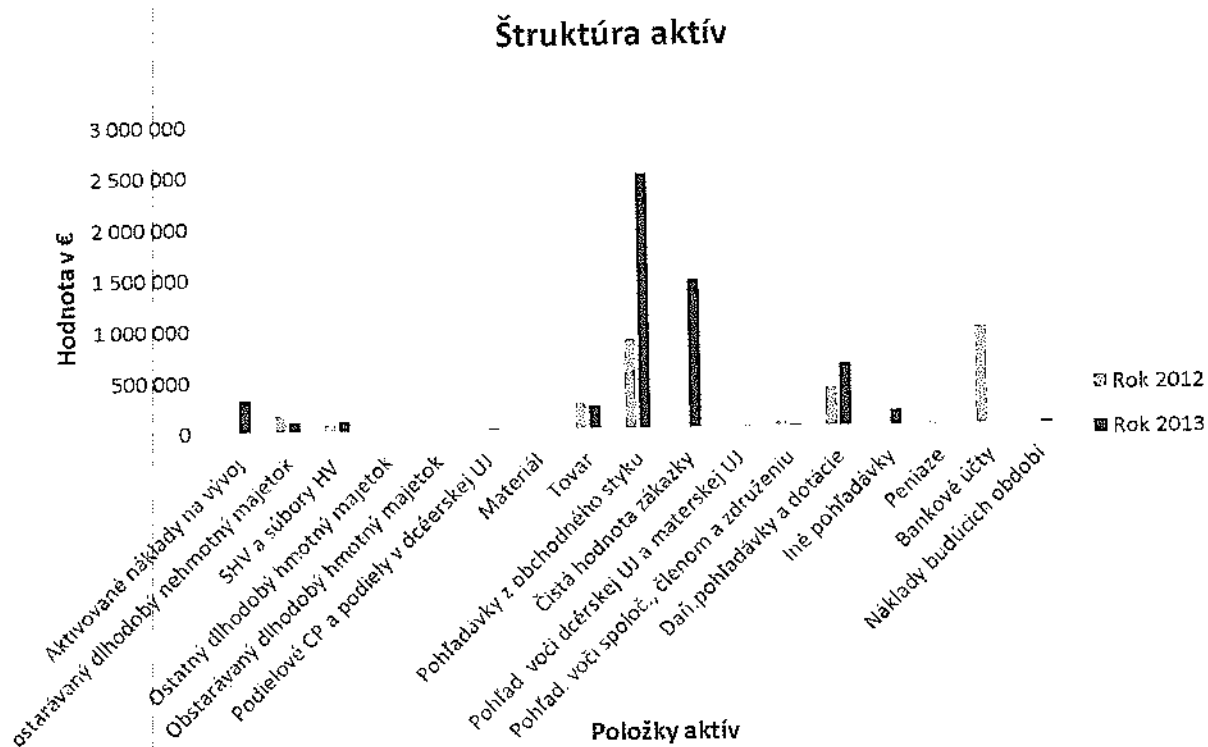
Finančné účty zaznamenali pokles o 991 tis. €, čo je zníženie o 99,2 %. Došlo k výraznému zníženiu finančných prostriedkov na bežnom účte o 963 tis. €, čo je pokles o 99,7 %. Hodnota zásob klesla o 22 tis. €, čo je pokles o 8,7 %. Hodnotu zásob tvorí minimálna bezpečnostná zásoba vyrobených produktov pripravená k okamžitému vyskladneniu.

Neobežný majetok je tvorený dlhodobým nehmotným majetkom, ktorý tvorí 74,28 % neobežného majetku, dlhodobým hmotným majetkom, ktorý tvorí 21,40 % neobežného majetku a finančným majetkom, ktorý tvorí 4,32% hodnoty neobežného majetku. Podiel neobežného majetku na celkovom majetku spoločnosti predstavuje 10,29 %

Obežný majetok je tvorený hlavne krátkodobými pohľadávkami, ktoré tvoria 95,11 % obežného majetku, zásoby tvoria 4,73 % obežného majetku a finančné účty tvoria 0,16 % obežného majetku. Podiel obežného majetku na celkovom majetku spoločnosti predstavuje 89,05 %

Časové rozlíšenie je zanedbateľnou zložkou aktív – tvorí len 0,66 % z hodnoty majetku.

Porovnanie vývoja jednotlivých zložiek aktív za roky 2012 a 2013 v grafickom vyjadrení:



Pasíva v €	2012	2013	rozdiel 2013-2012	rozdiel %	Podiel %
Základné imanie	30 000	30 000	0	0,0	0,89
Zákonný rezervný fond	750	3 000	2 250	300,0	0,09
Výsledok hosp.mínulých rokov	0	306 808	306 808	0,0	9,08
Výsledok hosp.bežného roku	1 259 057	3 039 969	1 780 912	141,4	89,95
Vlastné imanie	1 289 807	3 379 777	2 089 970	162,0	60,04
Rezervy zákonné krátkodobé	134 398	37 286	-97 112	-72,3	93,60
Ostatné krátkodobé rezervy	2 884	2 550	-334	-11,6	6,40
Rezervy	137 282	39 836	-97 446	-71,0	1,77
Závazky zo sociálneho fondu	0	317	317	0,0	27,71
Ostatné dlhodobé záväzky	4 936	0	-4 936	-100,0	0,00
Odložený daňový záväzok	1 090	827	-263	-24,1	72,29
Dlhodobé záväzky	6 026	1 144	-4 882	-81,0	0,05
Závazky z obchodného styku	1 093 492	1 568 971	475 479	43,5	71,05
Nevyfakturované dodávky	0	5 486	5 486	0,0	0,25
Závazky voči spoločníkom a združeniu		16 498	16 498	0,0	0,75
Závazky voči zamestnancom	27 858	36 761	8 903	32,0	1,66
Závazky zo soc.poistenia	6 756	15 947	9 191	136,0	0,72
Daňové záväzky	286 798	560 671	273 873	95,5	25,39
Ostatné záväzky	3 941	3 839	-102	2,6	0,17
Krátkodobé záväzky	1 418 845	2 208 173	789 328	55,6	98,18
Výdavky budúcich období	0	0	0	0,0	
Závazky	1 562 153	2 249 153	687 000	44,0	39,96
Výnosy budúcich období	0	0	0	0,0	0,00
Časové rozlíšenie	0	0	0	0,0	0,00
Vlastné imanie a záväzky	2 851 960	5 628 930	2 776 970	97,4	100,00

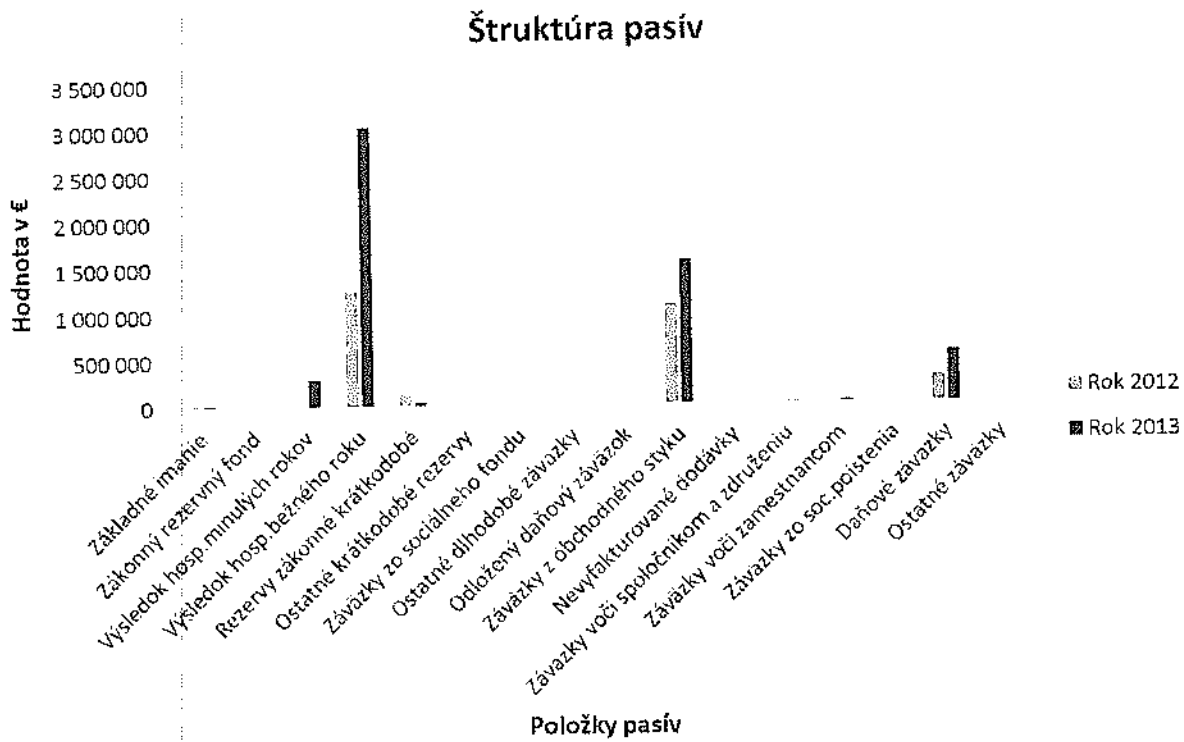
PASÍVA

Hodnota pasív sa zvýšila o 2,777 tis. €, čo je nárast o 97,4 %. Hodnota vlastného imania sa zvýšila o 2,090 tis. €, čo je nárast o 162,00 % spôsobený hlavne výsledkom hospodárenia bežného roku, ktorý vzrástol oproti minulému obdobiu o 1,781 tis. €. Takmer všetky zložky záväzkov – okrem rezerv, dlhodobých záväzkov a ostatných záväzkov - zaznamenali nárast. Hodnota krátkodobých záväzkov vzrástla o 789 tis. €, čo predstavuje ich nárast o 55,6 %.

Vlastné imanie tvorené základným imaním, zákonným rezervným fondom a výsledkami hospodárenia bežného a minulých rokov predstavuje 60,04 % podiel vlastného imania a záväzkov.

Závazky celkom vzrástli o 687 tis. €, čo predstavuje 44,0 % nárast. Závazky tvoria 39,96 % z celkových pasív spoločnosti.

Porovnanie vývoja jednotlivých zložiek pasív za roky 2012 a 2013 v grafickom vyjadrení:



30/70 a.s.

Štruktúra nákladov

Nákladový druh v €	2012	2013	Rozdiel 2013-2012	rozdiel %	Podiel %
Náklady z hosp.činnosti	8 271 471	11 996 441	3 724 970	45,0	92,61
z toho:					
Náklady-obstaránie pred.tovaru	5 497 269	129	-5 497 140	-100,0	0,00
Spotreba materiálu	333 308	7 081 887	6 748 579	2024,7	59,03
Náklady na služby	549 257	2 645 045	2 095 788	381,5	22,05
Mzdové náklady	172 358	272 253	99 895	57,9	2,27
Náklady na sociálne poistenie	54 539	88 709	34 170	62,6	0,74
Sociálne náklady	6 859	11 778	4 919	71,7	0,10
Dane a poplatky	943	1 158	215	22,8	0,01
Odpisy	16 444	154 583	138 139	840,0	1,29
Ost.náklady z hosp.činnosti	1 640 494	1 740 899	100 405	6,1	14,51
Náklady z finančnej činnosti	23 873	33 998	10 125	42,4	0,26
z toho:					
Úroky	21 942	24 713	2 771	12,6	72,69
Kurzová strata	70	2 154	2 084	2977,1	6,34
Ost.nák.na finančnú činnosť	1 861	7 131	5 270	283,2	20,97
Daň z príjmov	304 079	922 956	618 877	204	7,13
Daň z príjmov splatná	303 897	923 219	619 322	203,8	100,03
Daň z príjmov odložená	182	-263	-445	-244,5	-0,03
Náklady celkom	8 599 423	12 953 395	4 353 972	50,6	100,00

30/70 a.s.

Štruktúra výnosov

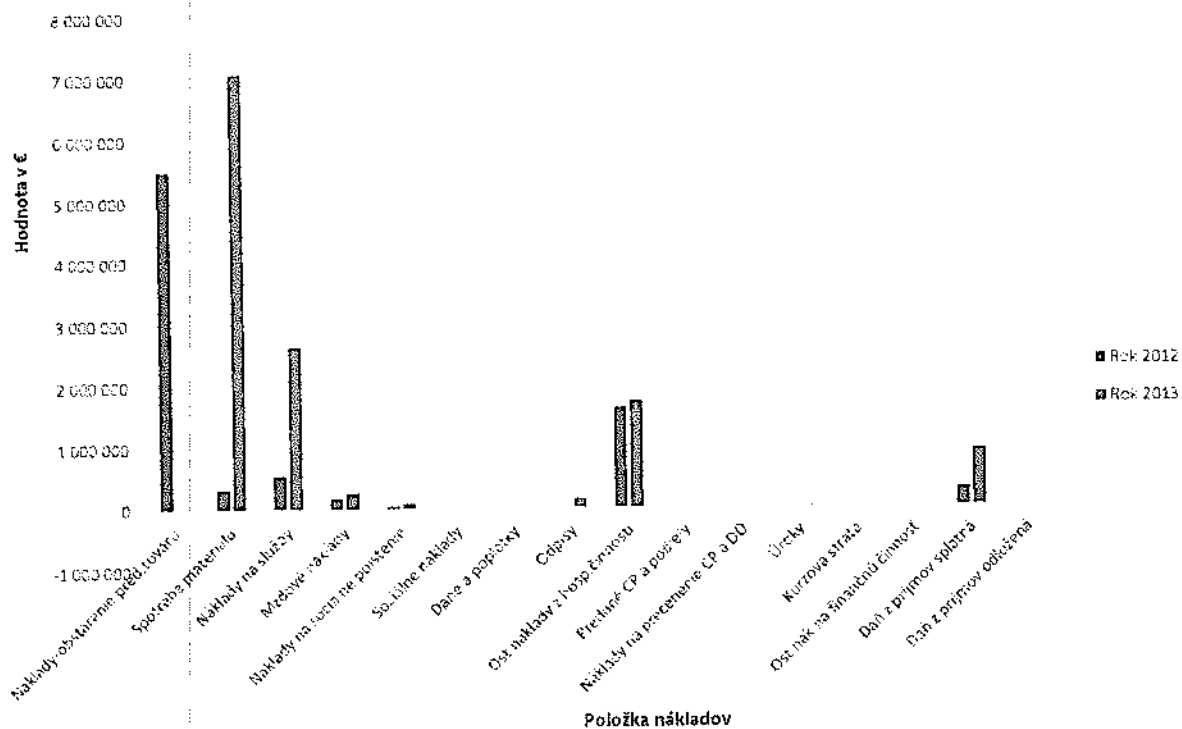
Výnosy v €	2012	2013	Rozdiel 2013-2012	rozdiel %	Podiel %
+ Výnosy z hosp.činnosti	9 858 217	15 992 235	6 134 018	62,2	99,99
z toho:					
Tržby z predaja tovaru	7 183 243	129	-7 183 114	-100,0	0,00
Tržby z predaja vlast.výr.a služieb	608 733	14 120 261	13 511 528	2219,6	88,29
Aktivácia	435 593	-22 274	-457 867	-105,1	-0,14
Ost.výnosy z hosp.činnosti	1 630 648	1 894 119	263 471	16,2	11,84
Výnosy z finančnej činnosti	263	1 129	866	329,3	0,01
z toho:					
Úroky	253	272	19	7,5	24,09
Kurzové zisky	10	857	847	8470,0	75,91
Výnosy celkom	9 858 480	15 993 364	6 134 884	62,2	100,00

Výnosy v €	2012	2013	Rozdiel 2013-2012
Výsledok hosp.-hosp.činnosť	1 586 746	3 995 794	2 409 048
Výsledok hosp.-finanč.činnosť	-23 610	-32 869	-9 259
Daň z príjmov	-304 079	-922 956	-618 877
Výsledok hospod.celkom	1 259 057	3 039 969	1 780 912

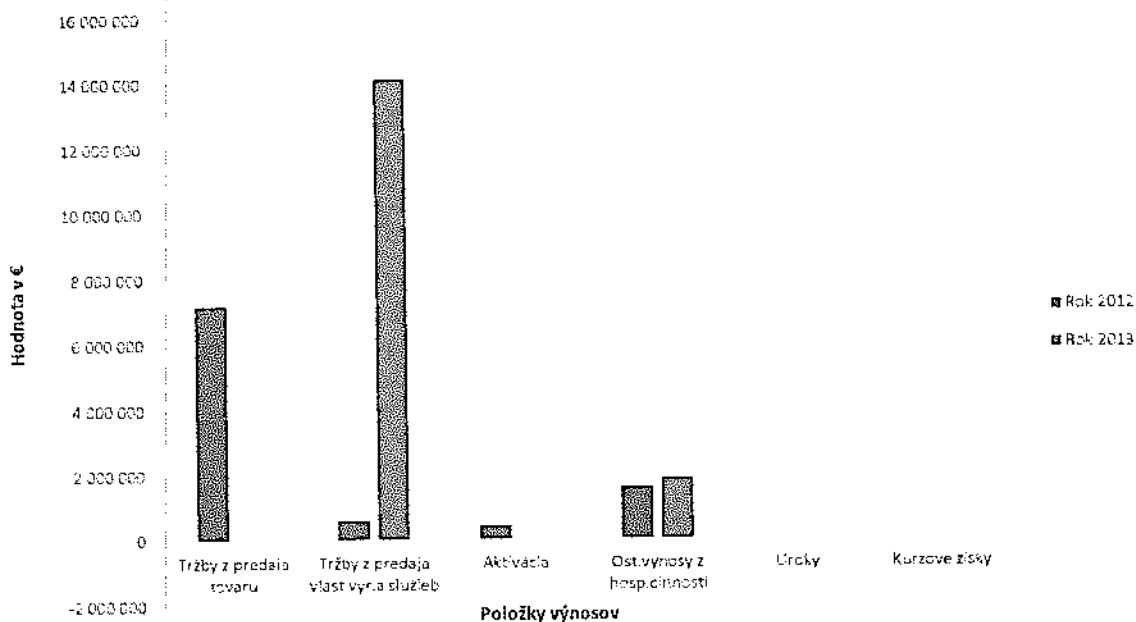
Celkové náklady sa zvýšili o 4,354 tis. €, čo je nárast o 50,6 % ale výnosy sa zvýšili o 6,135 tis. €, čo je nárast o 62,2 %, čo spôsobilo zvýšenie výsledku hospodárenia za rok 2013 oproti minulému roku o 1,781 tis. €. Štruktúra jednotlivých nákladových a výnosových druhov je uvedená v tabuľkách vyššie.

Grafické vyjadrenie nákladových a výnosových položiek:

Štruktúra nákladov



Štruktúra výnosov



4. Rozdelenie výsledku hospodárenia

Spoločnosť vykázala kladný výsledok hospodárenia vo výške 3,040 tis. €, čo je zlepšenie hospodárenia o 1,781 tis. € oproti minulému roku. Na výsledku hospodárenia sa zúčastnil fixný a variabilný kapitál vo forme nákladov v celkovej výške 12,953 tis. €, ktorý vyprodukoval výnosy v úhrnnej výške 15,993 tis. €.

Výsledok hospodárenia - ZISK	3.039.969 €
Predseda predstavenstva navrhol rozdeliť zisk nasledovne:	
- prídel do rezervného fondu	3.000 €
- rozdelenie akcionárom formou dividendy	3.036.969 €

Valné zhromaždenie spoločnosti konané dňa 16/04/2014 schválilo rozdelenie zisku za rok 2013.

Spoločnosť schválila vyplatenie dividend do 31.12.2015 v celkovej výške 3 036 969 EUR za rok 2013 z čoho priznané, ale nevyplatené dividendy vo výške 736 969 EUR sú k 31.12.2014 vedené ako záväzok voči spoločníkom

5. Doplnujúce informácie

a) Perspektívy budúceho vývoja spoločnosti

Spoločnosť 3070 a.s. pôsobí na slovenskom trhu v oblasti navrhovania a komplexnej dodávky reklamných stojanov od apríla 2009. Za tento čas sa jej podarilo získať zákazky dlhodobého charakteru pre významných odberateľov.

Aj na rok 2014 si spoločníci medzi hlavné stratégie spoločnosti určili:

- zvyšovať maximálnu spokojnosť zákazníkov
- zefektívniť prácu zamestnancov
- zvýšiť produktivitu a efektívnosť práce
- zvyšovať profesionalitu pracovníkov

Jedným z hlavných strategických cieľov spoločnosti pre rok 2014 je udržať a posilniť svoj narastajúci podiel na trhu a doterajšie tempo rastu poskytovania služieb i v súčasných trhových podmienkach.

Cieľom spoločnosti pre rok 2014 je dosiahnuť tržby vo výške 21 mil. € a dosiahnuť EBIDTA aspoň vo výške 5,6 mil. € !

b) Udalosti, ktoré nastali po skončení účtovného obdobia

Po skončení účtovného obdobia 2013 došlo k zmene akcionárskej štruktúry. 100 % majiteľom akcií sa stala spoločnosť 3070 Group, a. s..

c) Náklady v oblasti vývoja a výskumu

Spoločnosť sa naďalej venovala internému vývoju komplexného riešenia retailových obchodov pre telekomunikačný sektor (design predajní, funkčných prvkov nábytkového riešenia a optimalizácia zostavenia predajne pre rôzne retailové riešenia vrátane vývoja katalógu retailových prvkov).

d) Spoločnosť zamestnávala 21 zamestnancov a tvorila sociálny fond v zmysle zákonom stanovenej výške.

e) Podnikanie v zahraničí formou organizačnej zložky - Spoločnosť nemá zriadenú organizačnú zložku v zahraničí

V Bratislave dňa 16.10.2015

.....
Martin Kubík

Podpredseda predstavenstva

.....


Martin Ondreáš

Člen predstavenstva

Prílohy:

- 1/ Účtovná závierka
- 2/ Správa audítora

**Dodatok správy nezávislého audítora
o overení súladu výročnej správy s účtovnou závierkou
v zmysle zákona č. 540/2007 Z.z. § 23 odsek 5**

Akcionárom spoločnosti 3070, a.s.:

- I. Overili sme účtovnú závierku spoločnosti 3070, a.s. („Spoločnosť“) k 31. decembru 2013, uvedenú vo výročnej správe Spoločnosti. K uvedenej účtovnej závierke sme dňa 16. apríla 2014 vydali správu nezávislého audítora v nasledujúcom znení:

„Správa nezávislého audítora

Akcionárom spoločnosti 3070, a.s. (predtým 30/70 productions, s.r.o.):

Uskutočnili sme audit priloženej účtovnej závierky spoločnosti 3070, a.s. (predtým 30/70 productions, s.r.o.) („Spoločnosť“), ktorá obsahuje súvahu k 31. decembru 2013, výkaz ziskov a strát za rok končiaci k uvedenému dátumu, a poznámky, ktoré obsahujú prehľad významných účtovných zásad a účtovných metód a ďalšie vysvetľujúce informácie.

Zodpovednosť štatutárneho orgánu za účtovnú závierku

Štatutárny orgán Spoločnosti je zodpovedný za zostavenie a prezentáciu tejto účtovnej závierky, ktorá poskytuje pravdivý a verný obraz v súlade so zákonom o účtovníctve č. 431/2002 Z.z. v znení jeho dodatkov (ďalej len „zákon o účtovníctve“) a za interné kontroly, ktoré štatutárny orgán považuje za potrebné na zostavenie účtovnej závierky, ktorá neobsahuje významné nesprávnosti z dôvodu podvodu alebo chyby.

Zodpovednosť audítora

Našou zodpovednosťou je vyjadriť názor na túto účtovnú závierku na základe nášho auditu. Audit sme uskutočnili v súlade s Medzinárodnými audítorskými štandardami. Podľa týchto štandardov máme dodržiavať etické požiadavky, naplánovať a vykonať audit tak, aby sme získali primerané uistenie, že účtovná závierka neobsahuje významné nesprávnosti.

Súčasťou auditu je uskutočnenie postupov na získanie audítorských dôkazov o sumách a údajoch vykázaných v účtovnej závierke. Zvolené postupy závisia od úsudku audítora, vrátane posúdenia rizík významnej nesprávnosti v účtovnej závierke, či už v dôsledku podvodu alebo chyby. Pri posudzovaní tohto rizika audítora berie do úvahy interné kontroly relevantné pre zostavenie účtovnej závierky Spoločnosti, ktorá poskytuje pravdivý a verný obraz, aby mohol navrhnúť audítorské postupy vhodné za daných okolností, nie však za účelom vyjadrenia názoru k účinnosti interných kontrol Spoločnosti. Audit ďalej zahŕňa vyhodnotenie vhodnosti použitých účtovných zásad a účtovných metód a primeranosti účtovných odhadov, ktoré urobil štatutárny orgán, ako aj vyhodnotenie celkovej prezentácie účtovnej závierky.

Sme presvedčení, že audítorské dôkazy, ktoré sme získali, poskytujú dostatočný a primeraný základ pre náš názor.

Názor

Podľa nášho názoru, účtovná závierka poskytuje pravdivý a verný obraz finančnej situácie Spoločnosti k 31. decembru 2013 a výsledku jej hospodárenia za rok končiaci k uvedenému dátumu v súlade so zákonom o účtovníctve.

Iná skutočnosť

Audit účtovnej závierky Spoločnosti 3070, a.s. (predtým 30/70 productions s.r.o.) za rok končiaci k 31. decembru 2012 vykonal iný audítora, ktorý 28. marca 2013 vyjadril k tejto účtovnej závierke nemodifikovaný názor.

16. apríla 2014

Bratislava, Slovenská republika

*Ernst & Young Slovakia, spol. s r.o.
Licencia SKAU č. 257*

*Ing. Peter Potoček
Licencia UDVA č. 992”*



Building a better
working world

- II. Overili sme tiež súlad výročnej správy s vyššie uvedenou účtovnou závierkou. Za správnosť zostavenia výročnej správy je zodpovedný štatutárny orgán Spoločnosti. Našou úlohou je vydať na základe nášho overenia názor o súlade výročnej správy s účtovnou závierkou.

Overenie sme vykonali v súlade s Medzinárodnými audítorskými štandardmi. Tieto štandardy požadujú, aby audítor naplánoval a vykonal overenie tak, aby získal primeranú istotu, že účtovné informácie uvedené vo výročnej správe, ktoré sú získané z účtovnej závierky, sú vo všetkých významných súvislostiach v súlade s touto účtovnou závierkou. Informácie uvedené vo výročnej správe sme posúdili s informáciami uvedenými v účtovnej závierke k 31. decembru 2013. Iné údaje a informácie, ako účtovné informácie získané z uvedenej účtovnej závierky a účtovných kníh Spoločnosti sme neoverovali. Sme presvedčení, že vykonané overovanie poskytuje primeraný podklad pre vyjadrenie názoru audítora.

Podľa nášho názoru sú účtovné informácie uvedené vo výročnej správe vo všetkých významných súvislostiach v súlade s účtovnou závierkou Spoločnosti k 31. decembru 2013, a sú v súlade so zákonom o účtovníctve č. 431/2002 Z.z. v znení neskorších predpisov.

23. novembra 2015
Bratislava, Slovenská republika

Ernst & Young Slovakia, spol. s r.o.
Licencia SKAU č. 257

Ing. Peter Potoček
Licencia UDVA č. 992