

**VÝROČNÁ SPRÁVA**  
**SLOVENSKÁ PRODUKČNÁ, a.s.**  
**za rok 2014**



## O SPOLOČNOSTI

Slovenská produkčná, a.s. zabezpečuje výrobu vlastných televíznych programov, nákup akvizíčných titulov a ich následný dabing, ako aj predaj reklamného času pre MAC TV, s.r.o., držiteľa licencie na vysielanie televízie JOJ, PLUS, WAU, a SENZI. Svoje podnikateľské aktivity rozšírila aj na územie Českej republiky, kde prostredníctvom dcérskej spoločnosti DONEAL, s.r.o. začína podnikáť na trhu televíznej reklamy.

Vysielanie TV JOJ sa začalo 2. marca 2002 o 20:00 hod. reláciou Noviny a vysielanie JOJ PLUS začalo 5. októbra 2008 o 19:55 hod. filmom Vesničko má středisková.

Mediálnemu trhu na Slovensku dominuje aj naďalej televízna reklama. Takmer 50% všetkých investícií v mediálnom trhu smerovalo do televíznej reklamy. Situácia na trhu sa výrazne nemenila.

Tradične najväčším konkurentom skupiny JOJ GROUP sú na mediálnom trhu: MARKÍZA - SLOVAKIA, spol. s r.o., (člen nadnárodnej spoločnosti Central European Media Enterprises Ltd.) so svojimi televíznymi kanálmi Markíza, Doma a Dajto a verejnoprávna RTVS s Jednotkou a Dvojkou. V roku 2013 sa skupina JOJ GROUP rozšírila o televízny kanál WAU – monotematický, zameraný na ženského diváka ktorý začal svoje vysielanie 15.04.2013 a SENZI, hudobný kanál zameraný na staršieho diváka ktorý vysielala od 01.09.2013. Rozširovanie skupiny pokračuje naďalej. V roku 2014 prebiehali prípravné práce na spustenie ďalšieho televízneho kanálu Rik. Tento kanál je zameraný na detského diváka, svoje vysielanie začal 01.01.2015.

Pre televíziu JOJ bol rok 2014 náročný a úspešný zároveň. Odvysielala nielen svoje stabilné programové piliere, ale aj viacero kvalitných novínok a pestrou programovou ponukou bola svojim divákom opäť bližšie.

O úspechu televízie svedčí fakt, že absolútne najsledovanejším slovenským programom sa v roku 2014 stala rodinná show V siedmom nebi, ktorú si na TV JOJ v nedeľu 7. decembra pozrelo neuveriteľných milión šesťtisíc divákov (CS 12+), čo znamenalo excelentnú 21,6 % sledovanosť a vynikajúci podiel na trhu až 44,2 %. Spomedzi nespravodajských a nešportových relácií slovenských televízií mala show s moderátorom Vilom Rozborilom najviac divákov tiež v rámci obchodne dôležitej cieľovej skupiny, keď jej štrnásty diel zaznamenal rekordnú 15,9 % sledovanosť a skvelý 38,7 % share. V jarnej sezóne bol z ponuky TV JOJ jednoznačne najúspešnejší projekt X Factor, ktorý 16. marca 2014 dosiahol svoj vrchol s nadpriemerným 31,4 % trhovým podielom a 13,3 % sledovanosťou. Veľkolepú spevácku show si vtedy nenechalo ujsť až 437-tisíc divákov (CS 12-54).

Najdlhšie vysielaný denný slovenský seriál Panelák zamiešal trhovými kartami už svojou 13. a 14. sériou. Za celý rok 2014 mal najviac divákov 20. januára (9,6 % Rtg) a svoj najlepší podiel na trhu 26,7 % si vyslúžil 4. júna. Výborné výkony v roku 2014 dosahovali na takmer každodennej báze tiež spravodajské relácie televízie JOJ. Krimi si po presune na JOJku vyslúžili najviac divákov 4. mája (10,8 % Rtg) a najlepší 32,6 % share presne v polovici júna. Veľké noviny TV JOJ zaznamenali svoj najlepší trhovú podiel 37,0 % tretieho januára a 30. novembra zasa rekordnú sledovanosť 12,1 %. Šport mal v rámci roku 2014 svoj najlepší share

32,7 % v lete, 27. júla a najviac divákov (12,4 % Rtg) zasa naopak v zime, 7. decembra. Najlepšie počasie dosiahlo najlepší výkon 27. apríla (32,8 % Shr) a najlepšiu sledovanosť 2. novembra (13,1 %).

Najsilnejšími mesiacmi z pohľadu dosiahnutých ratingov boli pre JOJ Group január a november v rámci sledovanosti v prime time a takisto január s decembrom v celodennom meradle. V porovnaní s rokom 2013 si JOJka zlepšila ratingové výsledky v prime time práve v novembri a decembri 2014. Počas zimných mesiacov dosiahla JOJ Group zároveň svoje najlepšie podiely na trhu, pričom úspešný výkon si vyslúžila tiež v letnom júli. Čo sa týka výsledkov JOJ Group v CS 12-54, rekordný výkon v hlavnom vysielacom čase (35,2 % Shr) zaznamenala skupina 7. decembra 2014. Samotná TV JOJ vtedy dosiahla svoj najlepší share roka v prime time (29,7 % Shr). V celodennom meradle mala JOJ Group najlepší share 28,1 % v nedeľu 19. októbra.

Stanica **PLUS** si najlepšie trhové podiely pripísala ešte v januári 2014, a to nielen vďaka svojej filmovej ponuke, ale aj spravodajskej relácii Krimi, ktorú vtedy PLUSka vysielala namiesto JOJky. V rámci prime time bol najlepší share PLUSky 8,8 % (25.január), kedy vysielala druhé pokračovanie úspešnej českej komédie Kameňák. V celodennom meradle mala stanica najlepší výkon (7,2 % Shr) hneď na druhý deň (26. január), kedy odvysielala Krimi s vynikajúcim 13,9 % podielom na trhu.

Ženskej stanici **WAU** sa darilo najmä v lete, keď dva dni po sebe zaznamenala svoje najlepšie výkony. Tretí augustový deň dosiahla svoj rekord v prime time (3,3 % Shr) a štvrtého augusta zase celodenne (3,1 % Shr). Pod výborné čísla sa na WAU v roku 2014 podpísali najmä pôvodné a akvizičné relácie o lifestyle, bývaní, atď. Jej nosný pôvodný formát Nákupné maniačky zaznamenal svoj vlnajší vrchol 22. októbra s nadpriemerným trhovým podielom i sledovanosťou (22,0 % Shr a 3,9 % Rtg).

## ŠTATUTÁRNE A RIADIACE ORGÁNY SPOLOČNOSTI

Obchodné meno: Slovenská produkčná, a.s.  
Sídlo: Brečtanová 1, 831 01 Bratislava  
Dátum založenia: 4.9.2002  
Dátum vzniku: 18.9.2002  
Obchodný register OR SR Bratislava I, oddiel Sa, vložka č. 3006/B  
IČO: 35 843 624  
IČ DPH: SK2020239023

Hlavnou činnosťou spoločnosti Slovenská produkčná, a.s. je výroba programov pre dcérsku spoločnosť MAC TV s.r.o., podľa požiadaviek MAC TV s.r.o..  
Spoločnosť zároveň nakupuje programy z domova a zo zahraničia, zabezpečuje dabing a predáva tieto programy spoločnosti MAC TV s.r.o..

## VLASTNÍCKA ŠTRUKTÚRA SPOLOČNOSTI

Dňa 27.10.2008 bola v súlade s ustanoveniami § 69 ods.6 a § 218 a nasl. Obchodného zákonníka uzatvorená zmluva o zlúčení medzi zanikajúcimi spoločnosťami J&T MEDIA ENTERPRISES, a.s. so sídlom Lamačská cesta, 841 04 Bratislava, MAG MEDIA, a.s., so sídlom Brečtanová 1, 831 01 Bratislava a ich nástupníckou spoločnosťou Slovenská produkčná, a.s., so sídlom Brečtanová 1, 831 01 Bratislava.

Do 31.12.2008 bola 100% akcionárom spoločnosti Slovenská produkčná spoločnosť J&T MEDIA ENTERPRISES, a.s..

Od 1.1.2009 do 29.06.2011 sa stal jediným – 100% akcionárom spoločnosti Slovenská produkčná, a.s., Ing. Peter Korbačka, so 100% hlasovacích práv.

Od 30.06.2011 je 100% akcionárom spoločnosti Slovenská produkčná, a.s., JOJ Media House, a.s..

Dňa 17.07.2013 predala materská spoločnosť JOJ Media House, a.s. časť svojho obchodného podielu. Novými minoritnými akcionármi sa stal Mgr. Marcel Grega, Roland Kubina a František Borovský.

V roku 2014 materská spoločnosť JOJ Media House, a.s. odkúpila časť podielu od Františka Borovského späť. V súčasnosti vlastní JOJ Media House, a.s. 95% podiel.

## ORGÁNY SPOLOČNOSTI SLOVENSKÁ PRODUKČNÁ, a.s.

### Predstavenstvo

Mgr. Marcel Grega - predseda (od 24.03.2014)  
Roland Kubina - podpredseda (od 24.03.2014)  
Ing. Martin Heržo - člen (od 24.03. 2014)  
Ing. Mojmír Mlčoch - člen (od 23.09. 2014)

### Dozorná rada

Mgr. Richard Flimel - od 06.06.2014  
Dezider Fischer - od 30.06.2014  
Mgr. Marián Masarik - od 19.02.2009

## PROFIL SPOLOČNOSTI - KLÍČOVÉ MOMENTY

**4. september 2002** - založenie spoločnosti akcionármi Grafobal Group, a.s. a MEF Holding a.s.

**18. september 2002** - spoločnosť je zapísaná v OR SR a začína spoluprácu s MAC TV s.r.o.

**február 2003** - premenovanie akcionára MEF Holding a.s. na Nova Holding a.s.

**18. december 2003** - zánik Nova Holding a.s. bez likvidácie zlúčením so spoločnosťou Česká produkční 2000 a.s. Praha

**28. január 2003** - Milan Kňažko sa stal generálnym riaditeľom TV JOJ

**september 2003** - výroba nových vlastných relácií (Inkognito), IQ test národa 2003

**september 2004** - spolupodieľanie sa na výrobe prvej slovenskej reality šou Dievča za milión

**marec 2005** - spolupodieľanie sa na druhej reality šou Milónový tanec

**20. máj 2005** - spoločnosť Grafobal Group, a.s. sa stáva 100 %-ným vlastníkom spoločnosti

**júl 2005** - začiatok výroby prvej „kontajnerovej“ reality šou VyVolení podľa maďarskej licencie Valóvilág

**január 2006** - začiatok výroby druhej série „kontajnerovej“ reality šou VyVolení 2

**máj 2006** - Mgr. Matej Ribanský sa stáva výkonným riaditeľom TV JOJ. Jeho úlohou je koordinovať prácu členov manažmentu televízie a spoluprácu medzi TV JOJ a výhradným predajcom reklamného času spoločnosťou MAG MEDIA, a.s.

**september 2006** - začiatok výroby výpravnej řadovej šou Hviezdy na řade

**jún 2006** - výroba nových vlastných relácií (Črepiny okolo sveta, Ovládač, BOX, Črepiny PLUS)

**apríl 2007** - J&T MEDIA ENTERPRISES, a.s. sa stáva 100% vlastníkom spoločnosti

**máj 2007** - Mgr. Richard Flimel, MBA sa stáva generálnym riaditeľom TV JOJ

**november 2007** - počiatočné práce na výrobe seriálu Panelák

**november 2007** – počiatočné práce na sitkome Kutylil, s.r.o.

**február 2008** – začiatok vysielania sitkomu Panelák

**október 2008** – začiatok vysielania nového televízneho kanála JOJ PLUS

**január 2009** – zlúčenie spoločností J&T MEDIA ENTERPRISES, a.s., MAG MEDIA, a.s. a Slovenskej produkčnej, a.s., Slovenská produkčná, a.s. sa stala právnym nástupcom daných spoločností.

**marec 2009** – začiatok vysielania seriálu Ako som prežil

**september 2009** - začiatok vysielania televízneho seriálu Odsúdené

**október 2009** – začiatok vysielania seriálu Keby bolo keby

**február 2010** – začiatok vysielania seriálu Aféry

**marec 2010** – začiatok vysielania tanečno-zábavnej show Showdance

**máj 2010** – novým generálnym riaditeľom TV JOJ sa stal František Borovský

**august 2010** - začiatok vysielania 1. série televíznej show Československo má talent

**október 2010** – začiatok vysielania reality show Farmár hľadá ženu

**marec 2011** – začiatok vysielania svetového formátu o kulinárskom umení Áno šéfe

**jún 2011** – akvizícia 100% podielu skupiny JOJ spoločnosťou JOJ Media House, a.s.

**september 2011** - začiatok vysielania sitkomu Hoď svišťom

**november 2011** – začiatok vysielania seriálu Nevinný

**február 2012** – najsledovanejšia relácia roku 2012: Noviny TV JOJ

**apríl 2013** – spustenie vysielania kanálu WAU

**september 2013** – spustenie vysielania kanálu SENZI

**október 2013** – novými minoritnými akcionármi sa stali: Mgr. Marcel Grega, Roland Kubina a František Borovský

**marec 2014** – nové vedenie spoločnosti, novým generálnym riaditeľom sa stal Mgr. Marcel Grega

## KLÚČOVÉ RELÁCIE V ŠTRUKTÚRE TV JOJ V ROKU 2014

### PŔVODNA TVORBA

#### V siedmom nebi

Absolútne najsledovanejším pôvodným slovenským programom sa v roku 2014 stala nová rodinná show televízie JOJ V siedmom nebi, ktorá nadviazala na jeden z dlhodobo najúspešnejších televíznych formátov vysielaných v hlavnom vysielacom čase na Slovensku. Relácia s moderátorom Vilom Rozborilom a silným sociálnym kontextom vyvolala u divákov pocit spolupatričnosti, keďže hlavnými protagonistami relácie sú obyčajní, ale pritom výnimoční ľudia a ich osudy. Diváci si show okamžite obľúbili vďaka emóciami nabitým príbehom, v ktorých nechýbali prekvapenia, radosť i dojatie. Rodinnú reláciu V siedmom nebi si na TV JOJ v nedeľu 7. decembra pozrelo neuveriteľných milión šesťtisíc divákov (CS 12+). Spomedzi nespravodajských a nešportových relácií slovenských televízií mala práve show s moderátorom Vilom Rozborilom v roku 2014 najviac divákov tiež v rámci obchodne dôležitej cieľovej skupiny.

#### X factor

V jarnej sezóne 2014 priniesla TV JOJ v spolupráci s českou televíziou Prima divákovi populárnu spevácku show X Factor. V lokálnej verzii sa na našich trhoch vysielala vôbec po prvýkrát, jej režisérom bol Jeffo Minařík, ktorý mal dovedy pod palcom všetky štyri série talentovej show Česko Slovensko má talent. X Factor moderoval Martin Pyco Rausch, do poroty si sadli štyria koučovia - Celeste Buckingham, Ondřej Brzobohatý, Sisa Sklovská a Oto Klempíř. Víťazom šou sa stal spevák Peter Bažík, ktorý získal výhru v hodnote 100-tisíc eur. Celkovo najsledovanejším dielom X Factoru bolo druhé kastingové kolo vysielané 16. marca, ktoré malo u mladšieho publika (CS 12-54) vynikajúci rating 13,3 % a nadpriemerný tržový podiel 31,4 %.

#### Interaktívny XClub

Spevácka šou X Factor priniesla divákovi nielen zábavu a spevácke výkony, ale aj súťaž o skvelé ceny v XClube. Za všetky online aktivity súvisiace s X Factorom získavali registrovaní diváci cenné body, ktoré si v priebehu súťaže mohli vymeniť za ceny rôzneho druhu. Do zápolenia o ne sa napokon zapojilo neuveriteľných 6 559 súťažiacich. Dovedna tak televízia JOJ rozdala najvernejším fanúšikom X Factoru až 915 cien.

#### Panelák 13, 14

Panelák je miestom, kde sa už niekoľko rokov každý večer deje mnoho vecí. Konverzačné prestrelky medzi hlavnými postavami seriálu, ľúbostné vzťahy, drobné nedorozumenia, antipatie, denné starosti, ale aj veľké emócie, napätie a komické prvky, ktorých nositeľmi sú predovšetkým Imre a Gejza. Do seriálu sa vlni vrátil obľúbený Maslák (Ján Koleník), ktorý poriadne zamiešal kartami - nielenže prekvapil veľkým rozhodnutím ohľadom svojej kariéry, pokúsil sa tiež opäť získať krásnu Angie (Mirka Partlová). Dramatické situácie boli aj okolo

milostného trojuholníka Jakub (Vladimír Kobielsky), Ivana (Diana Mórová) a Hoffa (Zuzana Fialová), problémy nastali tiež vo vzťahu Michala (Marián Miezga) a Bašky (Gabika Marcinková). Panelák sa v najnovšej sérii rozšíril o nové priestory, konkrétne o Hoffin byt, kde sa nasťahovala s otcom. A aby toho nebolo málo, po dlhšej odmlke sa okrem Masláka vrátil do seriálu aj charizmatičký doktor a diabolský zvodca Fábry (Marko Igonda).

### **Dr. Ema**

Do jesennej sezóny pripravila TV JOJ vizuálne výnimočný seriál, ktorý sa nakrúcal na kamery s optikou Arri Alexa. Rodinný formát s tematikou zložitosti ľudských vzťahov tak dostal nový, divácky zaujímavý rozmer. Doktorku Emu Liškovú (Soňa Norisová) navštevuje mnoho klientov. Poznajú ju ako skvelú psychologičku, ale aj ako autorku článkov v známom ženskom časopise. Hlavnú dejovú líniu každej časti tvorí vždy rozhovor z poradne. Rozoberaný problémvidia diváci z niekoľkých uhlov pohľadu. Ema rieši problém ako profesionál, jej mama Hela (Zuzana Kronerová) všetko posudzuje zdravým sedliackym rozumom a neopakovateľným humorom. Tak, ako Eva dokáže pomôcť ostatným, o záchranu svojho vzťahu s partnerom (Milo Král) musí krvopotne bojovať a popri tom nestratiť vlastnú dospievajúcu dcéru Simonu (Natália Germániová).

### **15 minút. kuchár**

Úspešný šéfkuchár Gabriel Kocák predstavil divákovi výnimočnú kuchársku show, ktorej prevedenie je na pomery slovenského TV trhu nezvyčajne temperamentné, svieže a vizuálne nápadité. Tvorcovia show pri nakrúcaní používali tú najmodernejšiu kamerovú techniku a dynamické formy strihu. Rýchly a energický Gabo strhol svojich divákov priamo do diania v jeho kuchyni, kde ich počas každého dielu show naučil, ako uvariť dve vynikajúce jedlá len za 15 minút. Spôsobom jemu vlastným sa s divákmi podelil o obľúbené recepty, ktoré sú špeciálne upravené pre bežný život zaneprázdnených ľudí a pre každého, kto chce variť chutné, zdravé jedlá a nestráviť pri tom v kuchyni dlhé hodiny. V rámci každého dielu Gabo prezradil tiež svoje originálne kulinárske tajomstvá a praktické rady využiteľné v kuchyni, ktoré ocenili tak začiatočníci, ako aj skúsení kuchári.

### **Show Jana Krausa**

Tím JOJ Group v koprodukcii s FTV Prima pripravil late night show tak, ako ju majú diváci radi. Nakrútených bolo 17 premiérových častí s novou zvučkou, v ktorej sa objavil Bratislavský hrad aj Hradčany. Medzi hostí kultového moderátora Jana Krausa s jeho sarkastickým humorom boli vždy pozvaní tiež známi Slováci. Už počas leta mali slovenskí diváci možnosť sledovať neodvysielané reprízy show z TV Prima, v ktorých Jan Kraus privítal osobnosti zo Slovenska. Boli nimi napríklad prezident Andrej Kiska či kandidát na prezidenta Milan Kňažko, hokejista Marián Gáborík, speváci Richard Muller a Jana Kirschner, herec Marián Labuda, ale aj populárna dvojica Dara Rolins a Patrik Rytmus Vrbovský. Jan Kraus moderuje svoju Late Night Show už desať rokov, po prvýkrát ju teraz nakrúcal a vysielal pre Česko aj Slovensko naraz.

## **Kukátko**

Kukátko bol prvý javiskový sitcom so skvelým hereckým obsadením. Nový zábavný formát TV JOJ spojil obľúbené prvky známych zábavných formátov do originálnej a efektnej podoby. Alojz (Lukáš Latinák) je autobusár milujúci domáci pokoj, futbal a svoju ženu Gabiku (Petra Polnišová), ak je ticho. Gabika je však stále nespokojná, chce bývať vo väčšom a krajšom, preto túži po byte svojho suseda Mariána (Robo Jakab), starého mládenca so sklonom k sukničkárstvu, ktorý býva spolu s puntičkárom Dušanom (Juraj Kemka) a sexi netaľentovanou herečkou Silviou (Agi Gubíková). Na tom istom poschodí v dome sa tak vedľa seba odohrávajú paralelné dejové línie a vzájomne sa prepájajú. Samotná zápletká je presne daná, obsah však vytvárajú herci svojou improvizáciou. Funkciu rozprávača plní režisér Dano Dangl, ktorý zastavuje a mení dej, pričom priamo do slúchadiel dáva hercom pokyny, o ktorých ale vzájomne nevedia. Publikum sediace priamo v štúdiu má možnosť interaktívne vstúpiť do deja a ovplyvniť ho prostredníctvom hlasovacieho zariadenia.

## **Súdna sieň**

Súdna sieň odštartovala v roku 2008, na slovenský televízny trh priniesla nový, divácky úspešný žáner scripted reality a postupne sa stala fenoménom. Relácia dodnes patrí medzi stálice programovej štruktúry TV JOJ a napriek mnohým rokom stráveným na televíznej obrazovke sú jej televízni diváci doteraz verní. V roku 2014 sa pripravovala novela zákona o rodine, preto sa tvorcovia rozhodli, že sa v nových častiach Súdnej siene budú viac venovať matkám, deťom, striedavej starostlivosti a podobných rodinným témam. Diváci tak okrem zábavy našli v novej sérii Súdnej siene aj inšpiráciu na riešenie svojich životných situácií.

## **Nové bývanie**

Nové bývanie sa v roku 2014 vrátilo na obrazovky televízie JOJ vo vynovenom šate. Relácia má síce staronového moderátora, Vlada Voštinára, ale inak prešla najväčšími zmenami od svojho štartu: je bohatšia o zaujímavosti, ponuky a o vizualizácie. Diváci tieto zmeny ocenili množstvom pozitívnych reakcií na sociálnych sieťach. V Novom bývaní pomáhame ľuďom nájsť bývanie či podnájom a spolupracujeme pri tom s viacerými realitnými kancelármi, developermi i odborníkmi na realitný trh, čo záujemcom zabezpečí širší pohľad. V spolupráci s architektmi im ponúkame alternatívu, ktorá by im možno ani nezišla na um, ale často je pre nich tá pravá. Nevyhýbame sa ani atypickým požiadavkám ako sú lofty, chaty, hausbóty, garáže, kancelárie, obchody. Pri prehliadkach prázdnych priestorov dokážeme pripraviť vizualizáciu rekonštrukcie alebo zariadenia nehnuteľnosti, ktorá často pomôže protagonistom v konečnom výbere. Žiadna z troch ponúk nie je rovnaká, Novom bývaní je vždy aj štvrtá – bonusová ponuka. Nečakané riešenia, nové možnosti a zrealizované predstavy, to je nové Nové bývanie.

## **Nákupné maniačky**

Diváčky JOJ a WAU sa v roku 2014 dočkali nových sérií svojich obľúbených Nákupných maniačok. Prísni stylisti aj naďalej nekompromisne hodnotia a zároveň učia dámy novým trendom. V premiérových častiach sa dámy popasovali s náročnejšími témami, karty zamiešalo aj vekové zloženie súťažiacich. V najnovších sezónach maniačky hodnotili stylisti Lukáš Kimlička, Marián Hornyák a Maroš Kočišík. Pribudlo viac rád, čo si obliecť a čo naopak určite nenosiť. Nenakupovalo sa pritom len v Bratislave, navštívili sme súťažiace v rôznych mestách po celom Slovensku. Jedinečný pôvodný formát ženskej televízie WAU totiž zaznamenal výrazný úspech nielen u slovenských divákov, ale v susedných Čechách.

## **SPRAVODAJSTVO**

### **Noviny o 12**

Spravodajská relácia vysielaná na pravé poludnie informuje diváka o domácich a zahraničných novinkách dňa. Moderátorkami Novín o 12 sú šarmantné Andrea Pálffy-Belányi a Daniela Strculová. Neoddeliteľnou súčasťou spravodajského vysielania je aj rozhovor s hosťom na aktuálnu či lifestyleovú tému. Moderátori Ján Mečiar a Ivan Janda tak obohacujú reláciu o zaujímavé témy, ku ktorým sa vyjadrujú profesionáli, fanúšikovia či ich propagátori.

### **Noviny o 17**

Podvečerná spravodajská relácia dopĺňa a aktualizuje informácie z Novín o 12 a navyše prináša správy o nových udalostiach na Slovensku a vo svete, ktoré sa udiali v neskorších popoludňajších hodinách. Dvojica moderátorov zmapuje v rýchlom slede priebeh dňa a naznačí, ktoré najdôležitejšie udalosti sa budú podrobne rozoberať v hlavných spravodajských reláciách v prime time. Divákovi tak poskytne nielen highlighty dňa, ale zároveň ich tiež motivuje k sledovaniu večerného spravodajstva.

### **Krimi**

Obsah spravodajského formátu Krimi je na Slovensku jedinečný a má veľkú lojálnu skupinu televíznych divákov. Krimi sa na jeseň 2013 vysielali niekoľko mesiacov na stanici Plus a výrazne pomohli dvihnúť jej share. Na jar 2014, po opätovnom presune z Plusky na JOJ, neustále posilňovali prime time hlavnej stanice a dosahovali nadpriemerné čísla sledovanosti. Krimi ponúkajú denne informácie o kriminálnych prípadoch, o priebehu riešení rozličných zločinov, o finančných, politických a iných kauzách, dopravných nehodách, hľadaných osobách a podobne. Tvorcovia divákovi približujú aj občianske a servisné témy, pomáhajú im zorientovať sa v občianskych právach a povinnostiach a poskytujú im manuál, ako reagovať v rôznych krízových situáciách.

### **Veľké noviny TV JOJ**

Hlavná spravodajská relácia televízie JOJ sa aj v roku 2014 vysielala denne o 19:00 hod. a ponúkala najdôležitejšie a najkomplexnejšie informácie dňa z domova a zo zahraničia.

Jednou z charakteristických črt Veľkých novín TV JOJ je široká a osvedčená sieť regionálnych redaktorov, ktorí prinášajú obrovské množstvo informácií o dianí vo všetkých regiónoch Slovenska. Relácia navyše reaguje aj na tipy a podnety divákov, je známa svojím objektívnym, zrozumiteľným a divácky atraktívnym prístupom pri tvorbe spravodajských reportáží. Používatelia mobilných telefónov môžu sledovať spravodajstvo TV JOJ aj zo svojho mobilného zariadenia. Aplikácia divákovi umožňuje nepretržité sledovanie aktuálneho diania u nás aj vo svete, či už vo forme archívu televízneho spravodajstva, alebo v podobe online výstupov a článkov portálu Noviny.sk.

### **Šport**

Tvorcovia tejto relácie divákovi JOJky každý deň ponúkajú novinky zo sveta športu, spracované atraktívnym spôsobom. Publikum športového spravodajstva v relácii nájde všetky dôležité informácie a reportáže, ktoré mapujú najpopulárnejšie športy, športové udalosti a aktuálne športové výsledky. Šport na JOJ-ke však prináša aj informácie o menej tradičných športových oblastiach či o pozoruhodných športových výkonoch.

### **Najlepšie počasie**

Relácia poskytuje najrelevantnejšie krátkodobé a dlhodobé predpovede počasia. Ide o unikátnu spravodajskú reláciu na televíznom trhu predovšetkým vďaka profesionálnym meteorológom, ktorí Najlepšie počasie moderujú už niekoľko rokov. Relácia prispieva k teoretickému povedomiu a vzdelaniu publika v meteorologickej oblasti a je medzi divákmi mimoriadne obľúbená. Dôkazom je aj to, že Najlepšie počasie patrí podľa peplemetrového prieskumu medzi päť najsledovanejších relácií. Populárna aplikácia venovaná tejto relácii prináša užívateľom smartfónov najlepšiu a najpresnejšiu predpoveď počasia od fundovaných odborníkov priamo do mobilu.

### **Top Star**

Spravodajstvo zo sveta šoubiznisu je na obrazovkách TV JOJ už stálicou. Diváci ho môžu sledovať denne v access-time, prináša im nielen informácie, ale aj pobavenie a príjemný relax po príchode domov z práce. Svet celebrit mapujú skúsené redaktorky Alexandra Hinková, Alexandra Orviská, Soňa Chotárová, Petra Poláčiková, Ivana Šišková a Nora Hamar Ducká. Top star moderujú populárne moderátorky Soňa Skoncová a Stanka Pavolová, ktorým už viac ako rok robí spoločnosť tiež sympatický moderátor Ján Bakala.

### **WEB**

Jedným z mála trhových segmentov, ktorý za posledné roky zaznamenáva kontinuálny rast, je segment "ONLINE" – internetovej reklamy a nástrojov spojených s týmto segmentom. Preto aj skupina JOJ Media House sústreďuje svoju pozornosť a investície práve do online.

Vďaka kvalitnému obsahu a inovatívnemu technologickému prístupu si TV JOJ drží prvenstvo v predaji online videoreklamy.

Svoje trhové postavenie si chceme naďalej posilňovať a práve preto neustále pracujeme na vývoji technológií, ktoré dostanú televízny obsah bližšie k divákovi, bez ohľadu na zariadenie, na ktorom ho chce sledovať.

V roku 2015 plánujeme inováciu hlavnej vlajkovej lode online portfólia JOJ Group - [JOJ.sk](http://JOJ.sk).

Internetové prezentácie televíznych staníc z nášho portfólia už nabrali výrazne na objeme, preto nadišiel ten správny čas posunúť sa ďalej a nastaviť nové procesy a trendy.

Kompletný redizajn webu prinesie vzdušnejší, prehľadnejší layout a moderný "flat" dizajn. Ešte viac zaujímavejšieho a pútavejšieho obsahu nám poskytnete väčší priestor na inovatívny prístup k práci s divákom. Užšie prepojenie so sociálnymi sieťami, interaktívne zapájanie diváka do vysielania v reálnom čase a v neposlednom rade nové reklamné formáty dávajú prísľub ďalšej malej revolúcii v oblasti televíznej a online zábavy.

### **SPRAVODAJSKÉ A LIFESTYLOVÉ WEBY**

Rok 2014 bol prelomovým rokom pre náš spravodajský portál a pre jeho lifestyleové satelity.

Vďaka tvrdej práci celého tímu sa portál [Noviny.sk](http://Noviny.sk) dostal na úroveň televízneho webu.

Online portfólio JOJ Group tak už nemá len jedného silného "ťahúňa", ale o priazeň klientov sa hlásime so silným a hlavne previazaným tandemom, ktorý nás každý mesiac posúva čoraz ďalej.

Lifestyleový web [Prezenu.sk](http://Prezenu.sk) sa stal konkurencieschopným portálom a od svojho vzniku si posilňuje svoju pozíciu medzi TOP 5 ženskými webmi na Slovensku.

Portál [Premuza.sk](http://Premuza.sk) zamiešal kartami aj na poli mužsky zameraných webov a naďalej sa výrazne posúva v rebríčku najnavštevovanejších portálov.

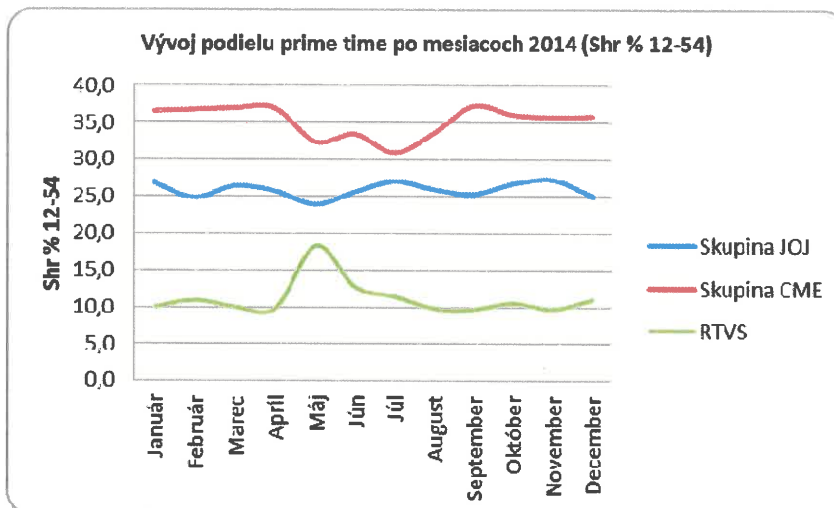
### **Revolúcia v oblasti televíznych aplikácií**

Televízia JOJ na prelome rokov 2014 a 2015 odmeňovala svojich verných divákov, keď s heslom: „Za JOJ neplatíte, JOJ platí vám!“ spustila aplikáciu TeleRolo.

Aplikácia **TeleRolo** využívala systém analýzy zvuku televízneho prijímača, ktorý anonymne porovnávala s live vysielaním Televízie JOJ. Po každom úspešnom porovnaní aplikácia automaticky rátala čas diváka, ktorý strávil s JOJkou.

Aplikácia **Telerolo**, ktorá odmeňovala divákov za sledovanie televízie JOJ, bola **svetovým unikátom** a znamenala malú revolúciu v sledovaní televízie a interakcie s divákmi na Slovensku.

## ANALÝZA VÝVOJA SLEDOVANOSTI TV JOJ A VÝHLAD DO BUDÚCNOSTI



### TOP 20 programy roku 2014 na stanici TV JOJ (podľa RTG% 12-54) :

	Názov	Dátum	Deň	Začiatok	Koniec	Rtg%	Shr%	Rtg (000)
1.	V SIEDMOM NEBI	7.12.14	Nedeľa	20:29	22:47	15,9	38,7	517
2.	X FACTOR	16.3.14	Nedeľa	20:30	22:01	13,3	31,4	437
3.	NAJLEPŠIE POČASIE	2.11.14	Nedeľa	20:22	20:27	13,1	30,2	425
4.	Šport	7.12.14	Nedeľa	20:10	20:18	12,4	30,9	403
5.	VEĽKÉ NOVINY TV JOJ	30.11.14	Nedeľa	19:29	20:05	12,1	30,2	395
6.	Neskrotná	18.10.14	Sobota	20:30	22:28	11,1	30,9	363
7.	DOBŘÉ RÁNO	4.5.14	Nedeľa	20:17	20:20	10,7	27,9	347
8.	KRIM	15.6.14	Nedeľa	19:59	20:17	10,4	32,6	340
9.	Janko a Marienka: Lovci čarodejníc	17.10.14	Piatok	20:33	22:29	10,3	29,8	337
10.	Sám doma	23.12.14	Utorok	20:29	22:37	10	23,6	325
11.	Vojnový kôň	1.1.14	Streda	20:10	22:47	9,8	23,6	323
12.	Panelák	20.1.14	Pondelok	20:28	21:33	9,6	24,0	315
13.	TELEOLO	9.11.14	Nedeľa	20:20	20:25	9,2	22,0	298
14.	Lockout: Útek z MS - 1	25.10.14	Sobota	20:29	22:34	8,8	23,7	288
15.	22 výstrelov	26.1.14	Nedeľa	20:30	22:57	8,8	23,5	290
16.	Avengers: Pomstítelia	29.11.14	Sobota	20:29	23:34	8,7	24,9	283
17.	Hry o život: Skúška ohňom	8.11.14	Sobota	20:31	23:37	8,6	25,2	281
18.	Prázdniny	3.1.14	Piatok	20:20	22:53	8,4	23,9	278
19.	A-Team: Posledná misia	6.7.14	Nedeľa	20:38	22:35	8,3	25,8	270
20.	Kuriér	15.6.14	Nedeľa	20:31	22:31	8,3	23,5	270

\* uvedené sú len najsledovanejšie vydania relácií

Zdroj: PMT/TNS SK

**TOP 20 programy roku 2014 na stanici PLUS (podľa RTG% 12-54) :**

	Názov	Dátum	Deň	Začiatok	Koniec	Rtg%	Shr%	Rtg (000)
1.	KRIMI	12.1.14	Nedeľa	19:59	20:25	6,3	15,2	208
2.	Kameňák 2	25.1.14	Sobota	20:29	22:20	4,8	12,9	160
3.	Nový štart, 12 000 Eur od JOJky!	4.1.14	Sobota	20:23	20:24	4,4	11,7	145
4.	Sám doma 2: Stratený v New Yorku	5.1.14	Nedeľa	20:24	22:28	4,3	10,6	143
5.	Kameňák 3	1.2.14	Sobota	20:29	22:29	4,3	11,9	142
6.	Plnou parou vzad!	28.12.14	Nedeľa	20:29	22:28	4,1	9,9	135
7.	Kameňák 1.	18.1.14	Sobota	20:28	22:31	4	11,0	132
8.	Kosti	15.1.14	Streda	21:22	22:14	3,8	11,2	126
9.	12 podmienok dedičstva	29.11.14	Sobota	20:45	23:14	3,7	10,3	120
10.	Novoročný vínš Mikiho Hrica	1.1.14	Streda	20:23	20:25	3,7	8,7	121
11.	Maximálna rýchlosť	12.4.14	Sobota	20:37	22:35	3,6	10,5	118
12.	Čarodejov učeň	30.11.14	Nedeľa	20:14	22:23	3,5	8,3	114
13.	Vikingovia	9.2.14	Nedeľa	20:31	22:35	3,5	8,7	115
14.	Útek na Horu čarodejnic HD	9.11.14	Nedeľa	20:14	22:11	3,5	8,3	113
15.	Hítman	5.10.14	Nedeľa	20:15	22:08	3,4	8,5	111
16.	Malý unavený Joe	30.7.14	Streda	20:45	23:01	3,3	12,1	108
17.	Nebezpeční susedia	12.1.14	Nedeľa	20:27	22:04	3,3	7,8	109
18.	Návrat do krvavej lagúny	19.1.14	Nedeľa	20:28	22:11	3,3	7,9	108
19.	C.S.I.: Kriminálka New York	3.3.14	Pondelok	21:25	22:21	3,3	10,3	107
20.	Pach krvi	26.1.14	Nedeľa	20:27	22:09	3,2	8,1	107

\* uvedené sú len najsledovanejšie vydania relácií

Zdroj: PMT/TNS SK

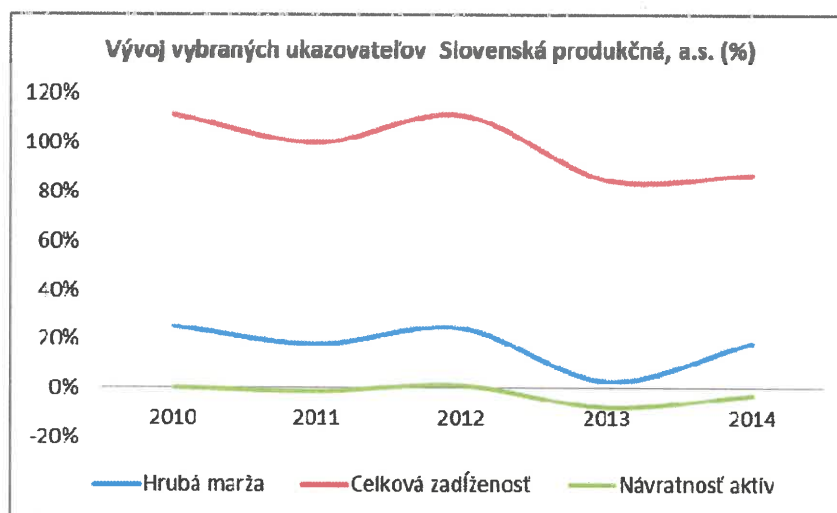
**TOP 20 programy roku 2014 na stanici WAU (podľa RTG% 12-54) :**

	Názov	Dátum	Deň	Začiatok	Koniec	Rtg%	Shr%	Rtg (000)
1.	Kameňák 1.	3.8.14	Nedeľa	20:00	21:52	1,4	4,3	46
2.	Nákupné maniačky	20.5.14	Utorok	21:33	22:25	1,4	4,3	46
3.	Kameňák 2	10.8.14	Nedeľa	20:00	21:40	1,3	4,2	43
4.	Ty schudni a ty príber!	20.4.14	Nedeľa	11:08	12:01	1,2	6,2	40
5.	20 Najlepších a najhorších plastických	6.1.14	Pondelok	20:00	21:38	1,2	2,9	40
6.	Šéf v utajení	30.10.14	Štvrtok	20:40	21:35	1,2	3,3	39
7.	Najkrajšie bývanie - Kúpiť a predať	30.10.14	Štvrtok	19:50	20:40	1,2	3,3	38
8.	Najdrahšie rómske svadby	14.9.14	Nedeľa	15:12	16:10	1,1	5,0	37
9.	Aféry	20.10.14	Pondelok	22:34	23:20	1,1	5,4	36
10.	Najkrajšie bývanie	4.8.14	Pondelok	16:30	17:17	1,1	7,2	36
11.	Čiernobiely svet	17.11.14	Pondelok	19:45	22:31	1,1	2,8	35
12.	TOP STAR	30.4.14	Streda	22:35	23:03	1,1	4,1	35
13.	Kameňák 3	17.8.14	Nedeľa	20:00	21:53	1,1	3,3	35
14.	Pokoj v duši	6.1.14	Pondelok	16:01	17:31	1,1	3,7	35
15.	VIP Nákupné maniačky	17.4.14	Štvrtok	21:40	23:02	1,1	3,4	34
16.	Show Jana Krausa	25.10.14	Sobota	22:36	23:36	1	3,9	34
17.	Áno, šéfe! Jaroslav Židek	21.9.14	Nedeľa	16:09	17:17	1	4,6	34
18.	Tučné babenky	8.6.14	Nedeľa	20:00	21:49	1	3,1	33
19.	Áno, šéfe USA	23.3.14	Nedeľa	8:35	9:18	1	6,8	32
20.	Dom snov	21.7.14	Pondelok	19:42	20:29	0,9	3,2	31

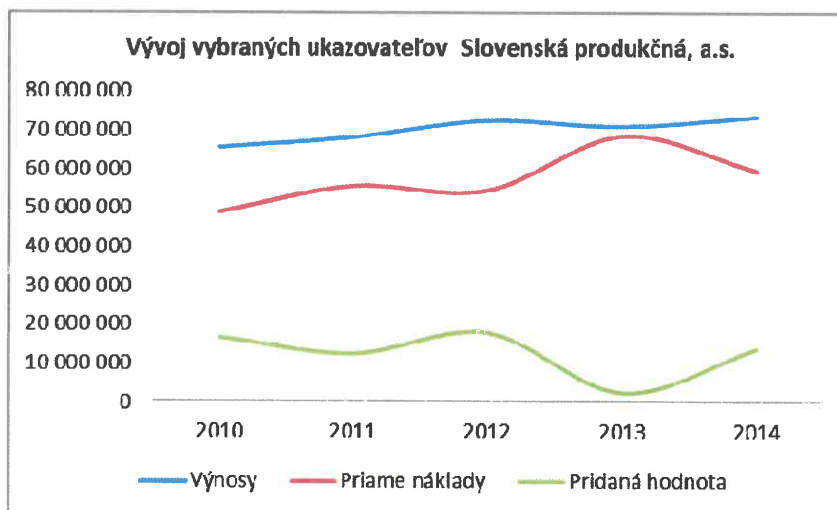
\* uvedené sú len najsledovanejšie vydania relácií

Zdroj: PMT/TNS SK

## VYBRANÉ FINANČNÉ UKAZOVATELE SPOLOČNOSTI SLOVENSKÁ PRODUKČNÁ, A.S.



v EUR	2010	2011	2012	2013	2014
Hrubá marža	25%	18%	25%	3%	19%
Celková zadĺženosť	111%	100%	111%	85%	87%
Návratnosť aktív	0%	-1%	1%	-8%	-3%



v EUR	2010	2011	2012	2013	2014
Výnosy	65 627 824	68 120 740	72 382 246	70 912 004	73 397 124
Priame náklady	49 056 721	55 661 502	54 571 666	68 513 534	59 676 028
Pridaná hodnota	16 574 398	12 461 502	17 811 747	2 403 706	13 729 576

## **UDALOSTI OSOBITNÉHO VÝZNAMU, KTORÉ NASTALI PO SKONČENÍ ÚČTOVNÉHO OBDOBIA V SPOLOČNOSTI SLOVENSKÁ PRODUKČNÁ, a.s.**

Po skončení účtovného obdobia k ktorému sa zostavuje táto výročná správa nastala jedna významná udalosť, a to spustenie plateného kanálu Rik od 01.01.2015

## **PREDPOKLADANÝ BUDÚCI VÝVOJ ČINNOSTI ÚČTOVNEJ JEDNOTKY SLOVENSKÁ PRODUKČNÁ, a.s.**

Rok 2014 bol pre televíziu rokom výrazných zmien. Nové televízne kanály, ktoré boli spustené v roku 2013 si postupne získavali svojich divákov. V roku 2014 nebol spustený nový televízny kanál, ale počas roku prebiehali prípravné práce na spustenie prvého plateného kanálu RiK. Nové vedenie spoločnosti svoju pozornosť sústreďuje na čo najlepšie uspokojovanie potrieb svojich stálych, ale aj nových divákov.

## **NÁKLADY NA ČINNOSŤ V OBLASTI VÝSKUMU A VÝVOJA**

Spoločnosť nezamestnáva pracovníkov, ktorí by sa venovali výskumnej a vývojovej činnosti a ani neplánuje výdavky do uvedenej oblasti.

## **NADOBÚDANIE VLASTNÝCH AKCIÍ, DOČASNÝCH LISTOV, OBCHODNÝCH PODIELOV MATERSKEJ ÚČTOVNEJ JEDNOTKY**

Spoločnosť nemá v uvedenej oblasti v danom roku žiadne aktivity.

## **NÁVRH NA ROZDELENIE ZISKU ALEBO VYROVnanIE STRATY**

O rozdelení výsledku hospodárenia za účtovné obdobie 2014 vo výške -3 857 925,31 EUR rozhodne valné zhromaždenie. Návrh štatutárneho orgánu valnému zhromaždeniu je takýto:

- prevod na neuhradenú stratu minulých rokov vo výške 3 857 925,31

## **INFORMÁCIA O TOM, ČI MÁ ÚČTOVNÁ JEDNOTKA ORGANIZAČNÚ ZLOŽKU V ZAHRANIČÍ**

Spoločnosť Slovenská produkčná, a.s. nemá organizačnú jednotku v zahraničí.

## **VPLYV ÚČTOVNEJ JEDNOTKY NA ŽIVOTNÉ PROSTREDIE A ZAMESTNANOSŤ**

Spoločnosť sa nezaobera činnosťou, ktorá by mala vplyv na životné prostredie a nemá podstatný vplyv na zamestnanosť.

## **FINANČNÁ ČASŤ**

Správa nezávislého audítora

Účtovná závierka spoločnosti zostavená k 31. decembru 2014 v členení:

- Súvaha k 31. decembru 2014
- Výkaz ziskov a strát za rok končiaci sa 31. decembrom 2014
- Poznámky individuálnej účtovnej závierky k 31. decembru 2014

**Slovenská produkčná, a.s.**

Správa nezávislého audítora  
o overení účtovnej závierky  
k 31. decembru 2014

## **Obsah**

Správa nezávislého audítora

Prílohy:

Účtovná závierka spoločnosti zostavená k 31. decembru 2014 v členení:

- Súvaha k 31. decembru 2014
- Výkaz ziskov a strát za rok končiaci sa 31. decembrom 2014
- Poznámky individuálnej účtovnej závierky k 31. decembru 2014



KPMG Slovensko spol. s r. o.  
Dvořákovo nábrežie 10  
P. O. Box 7  
820 04 Bratislava 24  
Slovakia

Telephone +421 (0)2 59 98 41 11  
Fax +421 (0)2 59 98 42 22  
Internet www.kpmg.sk

## Správa nezávislého audítora

Akcionárom, dozornej rade a predstavenstvu spoločnosti Slovenská produkčná, a.s.:

Uskutočnili sme audit priloženej účtovnej závierky spoločnosti Slovenská produkčná, a.s. („Spoločnosť“), ktorá obsahuje súvahu k 31. decembru 2014, výkaz ziskov a strát za rok končiaci 31. decembrom 2014 a poznámky.

### *Zodpovednosť štatutárneho orgánu Spoločnosti*

Štatutárny orgán Spoločnosti je zodpovedný za zostavenie tejto účtovnej závierky, ktorá poskytuje pravdivý a verný obraz podľa slovenského zákona o účtovníctve a za tie interné kontroly, ktoré považuje za potrebné na zostavenie účtovnej závierky, ktorá neobsahuje významné nesprávnosti, či už v dôsledku podvodu alebo chyby.

### *Zodpovednosť audítora*

Našou zodpovednosťou je vyjadriť názor na túto účtovnú závierku na základe nášho auditu. Audit sme uskutočnili v súlade s Medzinárodnými audítorskými štandardmi. Podľa týchto štandardov máme dodržiavať etické požiadavky, naplánovať a vykonať audit tak, aby sme získali primerané uistenie, že účtovná závierka neobsahuje významné nesprávnosti.

Súčasťou auditu je uskutočnenie postupov na získanie audítorských dôkazov o sumách a údajoch vykázaných v účtovnej závierke. Zvolené postupy závisia od úsudku audítora, vrátane posúdenia rizík významnej nesprávnosti v účtovnej závierke, či už v dôsledku podvodu alebo chyby. Pri posudzovaní tohto rizika audítor berie do úvahy interné kontroly relevantné pre zostavenie účtovnej závierky, ktorá poskytuje pravdivý a verný obraz, aby mohol vypracovať audítorské postupy vhodné za daných okolností, nie však na účely vyjadrenia názoru na účinnosť interných kontrol účtovnej jednotky. Audit ďalej zahŕňa zhodnotenie vhodnosti použitých účtovných zásad a účtovných metód a primeranosti účtovných odhadov uskutočnených štatutárnym orgánom Spoločnosti, ako aj zhodnotenie prezentácie účtovnej závierky ako celku.

Sme presvedčení, že audítorské dôkazy, ktoré sme získali, sú dostatočné a vhodné ako východisko pre náš názor.

*Názor*

Podľa nášho názoru účtovná závierka poskytuje pravdivý a verný obraz finančnej situácie Spoločnosti k 31. decembru 2014 a výsledku jej hospodárenia za rok končiaci 31. decembrom 2014 podľa slovenského zákona o účtovníctve.

19. mája 2015  
Bratislava, Slovenská republika

Audítorská spoločnosť:  
KPMG Slovensko spol. s r.o.  
Licencia SKAU č. 96



Zodpovedný audítor:  
Ing. Marek Masaryk  
Licencia UDVA č. 1104

Úč POD

# ÚČTOVNÁ ZÁVIERKA

podnikateľov v podvojnóm účtovníctve zostavená  
k 31. 12. 2014

Daňové identifikačné číslo

2 0 2 0 2 3 9 0 2 3

IČO

3 5 8 4 3 6 2 4

SK NACE

5 9 . 1 1 . 0

Účtovná závierka

riadna  
 mimoriadna  
 priebežná

Účtovná jednotka

- malá  
 - veľká

Za obdobie

mesiac rok  
od 0 1 2 0 1 4  
do 1 2 2 0 1 4

Bezprostredne  
predchádzajúce  
obdobie

mesiac rok  
od 0 1 2 0 1 3  
do 1 2 2 0 1 3

Priložené súčasti účtovej závierky

Súvaha (Úč POD 1-01) (v celých eurách)  
 Výkaz ziskov a strát (Úč POD 2-01) (v celých eurách)  
 Poznámky (Úč POD 3-01) (v celých eurách alebo eurocentoch)

Obchodné meno (názov) účtovnej jednotky

S l o v e n s k á p r o d u k č n á , a . s .

Sídlo účtovnej jednotky, ulica a číslo

B r e č ě a n o v á 1

PSČ

Obec

8 3 1 0 1 B r a t i s l a v a

Označenie obchodného registra a číslo zápisu obchodnej spoločnosti

O k r e s n ý s ú d B r a t i s l a v a 1  
o d d i e l S a . v l o ž k a 3 0 0 6 / B

Telefónne číslo


+ 4 2 1 2 5 9 8 8 8 5 1 1

Faxové číslo

+ 4 2 1 2 5 9 8 8 8 5 3 0

E-mailová adresa

e k o n o m i k a @ j o j . s k

Zostavená dňa:  27.4.2015	Schválená dňa:	Podpisový záznam štatutárneho orgánu účtovnej jednotky alebo člena štatutárneho orgánu účtovnej jednotky alebo podpisový záznam fyzickej osoby, ktorá je účtovnou jednotkou: 
---------------------------------	----------------	--

DIČ: 2020239023

IČO: 35843624

Súvaha ÚČ POD 1-0!

Ozna- čenie a	STRANA AKTÍV b	Číslo riadku c	Bežné účtovné obdobie			Bezprostredne predchádzajúce účtovné obdobie
			1.00		2	3
			Brutto-časť 1	Korekcia-časť 2	Netto	Netto
	<b>Spolu majetok r. 02 + r. 33 + r. 74</b>	<b>01</b>	<b>163 974 469</b>	<b>20 457 406</b>	<b>143 517 063</b>	<b>148 943 365</b>
<b>A.</b>	<b>Neobežný majetok r. 03 + r. 11 + r. 21</b>	<b>02</b>	<b>110 493 394</b>	<b>16 422 914</b>	<b>94 070 480</b>	<b>96 045 634</b>
<b>A.I.</b>	<b>Dlhodobý nehmotný majetok súčet (r. 04 až r. 10)</b>	<b>03</b>	<b>4 632 268</b>	<b>2 534 678</b>	<b>2 097 590</b>	<b>2 361 783</b>
A.I.1.	Aktivované náklady na vývoj (012) - /072, 091A/	04	0	0	0	0
	2. Softvér (013) - /073, 091A/	05	4 451 933	2 534 678	1 917 255	2 290 021
	3. Oceniteľné práva (014) - /074, 091A/	06	0	0	0	0
	4. Goodwill (015) - /075, 091A/	07	0	0	0	0
	5. Ostatný dlhodobý nehmotný majetok (019, 01X) - /079, 07X, 091A/	08	0	0	0	0
	6. Obstarávaný dlhodobý nehmotný majetok (041) - /093/	09	180 335	0	180 335	71 762
	7. Poskytnuté preddavky na dlhodobý nehmotný majetok (051) - /095A/	10	0	0	0	0
<b>A.II.</b>	<b>Dlhodobý hmotný majetok súčet (r. 12 až r. 20)</b>	<b>11</b>	<b>17 785 696</b>	<b>11 666 999</b>	<b>6 118 697</b>	<b>5 613 811</b>
A.II.1.	Pozemky (031) - /092A/	12	0	0	0	0
	2. Stavby (021) - /081, 092A/	13	1 137 098	136 612	1 000 486	931 175
	3. Samostatné hnuiteľné veci a súbory hnuiteľných vecí (022) - /082, 092A/	14	16 640 101	11 530 387	5 109 714	4 682 636
	4. Pestovateľské celky trvalých porastov (025) - /085, 092A/	15	0	0	0	0
	5. Základné stádo a tožné zvieratá (026) - /086, 092A/	16	0	0	0	0
	6. Ostatný dlhodobý hmotný majetok (029, 02X, 032) - /089, 08X, 092A/	17	0	0	0	0
	7. Obstarávaný dlhodobý hmotný majetok (042) - /094/	18	8 497	0	8 497	0
	8. Poskytnuté preddavky na dlhodobý hmotný majetok (052) - /095A/	19	0	0	0	0
	9. Opravná položka k nadobudnutému majetku (+/- 097) +/- 098	20	0	0	0	0
<b>A.III.</b>	<b>Dlhodobý finančný majetok súčet (r. 22 až r. 32)</b>	<b>21</b>	<b>88 075 430</b>	<b>2 221 237</b>	<b>85 854 193</b>	<b>88 070 040</b>
A.III.1.	Podielové cenné papiere a podiely v prepojených účtovných jednotkách (061A, 062A, 063A) - /096A/	22	88 056 290	2 221 237	85 835 053	88 056 290
	2. Podielové cenné papiere a podiely s podielovou účasťou okrem v prepojených účtovných jednotkách (062A) - /096A/	23	13 750	0	13 750	13 750
	3. Ostatné realizovateľné cenné papiere a podiely (063A) - /096A/	24	0	0	0	0
	4. Pôžičky prepojeným účtovným jednotkám (066A) - /096A/	25	0	0	0	0
	5. Pôžičky v rámci podielovej účasti okrem prepojeným účtovným jednotkám (066A) - /096A/	26	5 390	0	5 390	0

DIČ: 2020239023

IČO: 35843624

Súvaha Úč POD 1-01

Označenie a	STRANA AKTÍV b	Číslo riadku c	Bežné účtovné obdobie			Bezprostredne predchádzajúce účtovné obdobie
			1 00		2	3
			Brutto-časť 1	Korekcia-časť 2	Netto	Netto
6.	Ostatné pôžičky (067A) - /096A/	27	0	0	0	0
7.	Dlhové cenné papiere a ostatný dlhodobý finančný majetok (065A, 069A, 06XA) - /096A/	28	0	0	0	0
8.	Pôžičky a ostatný dlhodobý finančný majetok so zostatkovou dobou splatnosti najviac jeden rok (066A, 067A, 069A, 06XA) - /096A/	29	0	0	0	0
9.	Účty v bankách s dobou viazanosti dlhšou ako jeden rok (22XA)	30	0	0	0	0
10.	Obstarávaný dlhodobý finančný majetok (043) - /096A/	31	0	0	0	0
11.	Poskytnuté preddávky na dlhodobý finančný majetok (053) - /095A/	32	0	0	0	0
<b>B.</b>	<b>Obežný majetok r. 34 + r. 41 + r. 53 + r. 66 + r. 71</b>	<b>33</b>	<b>13 153 525</b>	<b>299 496</b>	<b>12 854 029</b>	<b>18 804 076</b>
<b>B.I.</b>	<b>Zásoby súčet (r. 35 až r. 40)</b>	<b>34</b>	<b>57 587</b>	<b>0</b>	<b>57 587</b>	<b>59 804</b>
B.I.1.	Materiál (112, 119, 11X) - /191, 19X/	35	57 587	0	57 587	47 804
2.	Nedokončená výroba a polotovary vlastnej výroby (121, 122, 12X) - /192, 193, 19X/	36	0	0	0	0
3.	Výrobky (123) - /194/	37	0	0	0	0
4.	Zvieratá (124) - /195/	38	0	0	0	0
5.	Tovar (132, 133, 13X, 139) - /196, 19X/	39	0	0	0	12 000
6.	Poskytnuté preddávky na zásoby (314A) - /391A/	40	0	0	0	0
<b>B.II.</b>	<b>Dlhodobé pohľadávky súčet (r. 42 + r. 46 až r. 52)</b>	<b>41</b>	<b>939 131</b>	<b>0</b>	<b>939 131</b>	<b>2 617 245</b>
<b>B.II.1.</b>	<b>Pohľadávky z obchodného styku súčet (r. 43 až r. 45)</b>	<b>42</b>	<b>0</b>	<b>0</b>	<b>0</b>	<b>0</b>
1.a.	Pohľadávky z obchodného styku voči prepojeným účtovným jednotkám (311A, 312A, 313A, 314A, 315A, 31XA) - /391A/	43	0	0	0	0
1.b.	Pohľadávky z obchodného styku v rámci podielovej účasti okrem pohľadávok voči prepojeným účtovným jednotkám (311A, 312A, 313A, 314A, 315A, 31XA) - /391A/	44	0	0	0	0
1.c.	Ostatné pohľadávky z obchodného styku (311A, 312A, 313A, 314A, 315A, 31XA) - /391A/	45	0	0	0	0
2.	Čistá hodnota zákazky (316A)	46	0	0	0	0
3.	Ostatné pohľadávky voči prepojeným účtovným jednotkám (351A) - /391A/	47	0	0	0	0
4.	Ostatné pohľadávky v rámci podielovej účasti okrem pohľadávok voči prepojeným účtovným jednotkám (351A) - /391A/	48	0	0	0	0
5.	Pohľadávky voči spoločníkom, členom a združeniu (354A, 355A, 358A, 35XA) - /391A/	49	0	0	0	0
6.	Pohľadávky z derivátových operácií (373A, 376A)	50	0	0	0	0
7.	Iné pohľadávky (335A, 336A, 33XA, 371A, 374A, 375A, 378A) - /391A/	51	0	0	0	0

DIČ: 2020239023

IČO: 35843624

Súvaha Úč POD !-01

Označenie a	STRANA AKTÍV b	Číslo nadku c	Bežné účtovné obdobie			Bezprostredne predchádzajúce účtovné obdobie
			1.00		2	3
			Brutto-časť 1	Korekcia-časť 2	Netto	Netto
8	Odložená daňová pohľadávka (481A)	52	939 131	0	939 131	2 617 245
<b>B.III.</b>	<b>Krátkodobé pohľadávky súčet (r. 54 + r. 58 až r. 65)</b>	<b>53</b>	<b>11 755 119</b>	<b>299 496</b>	<b>11 455 623</b>	<b>16 050 927</b>
<b>B.III.1.</b>	<b>Pohľadávky z obchodného styku súčet (r. 55 až r. 57)</b>	<b>54</b>	<b>11 000 194</b>	<b>299 496</b>	<b>10 700 698</b>	<b>15 919 098</b>
i.a.	Pohľadávky z obchodného styku voči prepojeným účtovným jednotkám (311A, 312A, 313A, 314A, 315A, 31XA) - /391A/	55	0	0	0	0
i.b.	Pohľadávky z obchodného styku v rámci podielovej účasti okrem pohľadávok voči prepojeným účtovným jednotkám (311A, 312A, 313A, 314A, 315A, 31XA) - /391A/	56	0	0	0	0
i.c.	Ostatné pohľadávky z obchodného styku (311A, 312A, 313A, 314A, 315A, 31XA) - /391A/	57	11 000 194	299 496	10 700 698	15 919 098
2.	Čistá hodnota zákazky (316A)	58	0	0	0	0
3.	Ostatné pohľadávky voči prepojeným účtovným jednotkám (351A) - /391A/	59	0	0	0	0
4.	Ostatné pohľadávky v rámci podielovej účasti okrem pohľadávok voči prepojeným účtovným jednotkám (351A) - /391A/	60	0	0	0	0
5.	Pohľadávky voči spoločníkom, členom a združeniu (354A, 355A, 358A, 35XA, 398A) - /391A/	61	0	0	0	0
6.	Sociálne poistenie (336A) - /391A/	62	0	0	0	0
7.	Daňové pohľadávky a dotácie (341, 342, 343, 345, 346, 347) - /391A/	63	0	0	0	4 337
8.	Pohľadávky z derivátových operácií (373A, 376A)	64	533 963	0	533 963	0
9.	Iné pohľadávky (335A, 33XA, 371A, 374A, 375A, 378A) - /391A/	65	220 962	0	220 962	127 492
<b>B.IV.</b>	<b>Krátkodobý finančný majetok súčet (r. 67 až r. 70)</b>	<b>66</b>	<b>0</b>	<b>0</b>	<b>0</b>	<b>0</b>
<b>B.IV.1.</b>	<b>Krátkodobý finančný majetok v prepojených účtovných jednotkách (251A, 253A, 256A, 257A, 25XA) - /291A, 29XA/</b>	<b>67</b>	<b>0</b>	<b>0</b>	<b>0</b>	<b>0</b>
2.	Krátkodobý finančný majetok bez krátkodobého finančného majetku v prepojených účtovných jednotkách (251A, 253A, 256A, 257A, 25XA) - /291A, 29XA/	68	0	0	0	0
3.	Vlastné akcie a vlastné obchodné podiely (252)	69	0	0	0	0
4.	Obstarávaný krátkodobý finančný majetok (259, 314A) - /291A/	70	0	0	0	0
<b>B.V.</b>	<b>Finančné účty r. 72 + r. 73</b>	<b>71</b>	<b>401 688</b>	<b>0</b>	<b>401 688</b>	<b>76 100</b>
<b>B.V.1.</b>	<b>Peniaze (211, 213, 21X)</b>	<b>72</b>	<b>9 510</b>	<b>0</b>	<b>9 510</b>	<b>8 329</b>
2.	Účty v bankách (221A, 22X, +/- 261)	73	392 178	0	392 178	67 771
<b>C.</b>	<b>Časové rozlíšenie súčet (r. 75 až r. 78)</b>	<b>74</b>	<b>40 327 550</b>	<b>3 734 996</b>	<b>36 592 554</b>	<b>34 093 655</b>
<b>C.1.</b>	<b>Náklady budúcich období dlhodobé (381A, 382A)</b>	<b>75</b>	<b>1 368 612</b>	<b>0</b>	<b>1 368 612</b>	<b>1 462 772</b>

DIČ: 2020239023

IČO: 35843624

Súvaha ÚČ POD 1-01

Ozno- čenie a	STRANA AKTÍV b	Číslo riadku c	Bežné účtovné obdobie			Bezprostredne predchádzajúce účtovné obdobie
			1.00		2	3
			Brutto-časť 1	Korekcia-časť 2	Netto	Netto
2.	Náklady budúcich období krátkodobé (381A, 382A)	76	38 958 938	3 734 996	35 223 942	32 625 126
3.	Príjmy budúcich období dlhodobé (385A)	77	0	0	0	0
4.	Príjmy budúcich období krátkodobé (385A)	78	0	0	0	5 757

DIČ: 2020239023

IČO: 35843624

Súvaha ÚČ POD 1-01

Ozna- čenie a	STRANA PASÍV b	Číslo riadku c	Bežné účtovné obdobie 4	Bezprostredne predchádzajúce účtovné obdobie 5
	<b>Spolu vlastné imanie a záväzky r. 80 + r. 101 + r. 141</b>	<b>79</b>	<b>143 517 063</b>	<b>148 943 365</b>
<b>A.</b>	<b>Vlastné imanie r. 81 + r. 85 + r. 86 + r. 87 + r. 90 + r. 93 + r. 97 + r. 100</b>	<b>80</b>	<b>18 171 402</b>	<b>22 029 327</b>
A.I.	<b>Základné imanie súčet (r. 82 až r. 84)</b>	<b>81</b>	<b>7 634 740</b>	<b>7 634 740</b>
A.I.1.	Základné imanie (41) alebo +/- 491)	82	7 634 740	7 634 740
	2. Zmena základného imania +/- 419	83	0	0
	3. Pohľadávky za upísané vlastné imanie [/-/353]	84	0	0
A.II.	<b>Emisné ážio (412)</b>	<b>85</b>	<b>0</b>	<b>0</b>
A.III.	<b>Ostatné kapitálové fondy (413)</b>	<b>86</b>	<b>50 529 000</b>	<b>50 529 000</b>
A.IV.	<b>Zákonné rezervné fondy r. 88 + r. 89</b>	<b>87</b>	<b>294 434</b>	<b>294 434</b>
A.IV.1.	Zákonný rezervný fond a nedeliteľný fond (417A, 418, 421A, 422)	88	294 434	294 434
	2. Rezervný fond na vlastné akcie a vlastné podiely (417A, 421A)	89	0	0
A.V.	<b>Ostatné fondy zo zisku r. 91 + r. 92</b>	<b>90</b>	<b>0</b>	<b>0</b>
A.V.1.	Štatutárne fondy (423, 42X)	91	0	0
	2. Ostatné fondy (427, 42X)	92	0	0
A.VI.	<b>Oceňovacie rozdiely z precenenia súčet (r. 94 až r. 96)</b>	<b>93</b>	<b>0</b>	<b>0</b>
A.VI.1.	Oceňovacie rozdiely z precenenia majetku a záväzkov (+/- 414)	94	0	0
	2. Oceňovacie rozdiely z kapitálových účastí (+/- 415)	95	0	0
	3. Oceňovacie rozdiely z precenenia pri zlúčení, splnutí a rozdelení (+/- 416)	96	0	0
A.VII.	<b>Výsledok hospodárenia minulých rokov r. 98 + r. 99</b>	<b>97</b>	<b>-36 428 847</b>	<b>-25 136 020</b>
A.VII.1.	Nerozdelený zisk minulých rokov (428)	98	68 146	68 146
	2. Neuhradená strata minulých rokov [/-/429]	99	-36 496 993	-25 204 166
A.VIII.	<b>Výsledok hospodárenia za účtovné obdobie po zdanení /+/-/ r. 01 - (r. 81 + r. 85 + r. 86 + r. 87 + r. 90 + r. 93 + r. 97 + r. 101 + r. 141)</b>	<b>100</b>	<b>-3 857 925</b>	<b>-11 292 827</b>
<b>B.</b>	<b>Záväzky r. 102 + r. 118 + r. 121 + r. 122 + r. 136 + r. 139 + r. 140</b>	<b>101</b>	<b>125 337 705</b>	<b>126 907 161</b>
B.I.	<b>Dlhodobé záväzky súčet (r. 103 + r. 107 až r. 117)</b>	<b>102</b>	<b>21 804 338</b>	<b>42 310 268</b>
B.I.1.	Dlhodobé záväzky z obchodného styku súčet (r. 104 až r. 106)	103	838 519	64 754
	1.a. Záväzky z obchodného styku voči prepojeným účtovným jednotkám (321A, 475A, 476A)	104	0	0

DIČ: 2020239023

IČO: 35843624

Súvaha Úč POD 1-01

Orn- čenie a	STRANA PASÍV b	číslo riadku c	Bežné účtovné obdobie 4	Bezprostredne predchádzajúce účtovné obdobie 5
1.b.	Závazky z obchodného styku v rámci podielovej účasti okrem záväzkov voči prepojeným účtovným jednotkám (321A, 475A, 476A)	105	0	0
1.c.	Ostatné záväzky z obchodného styku (321A, 475A, 476A)	106	838 519	64 754
2.	Čistá hodnota zákazky (316A)	107	0	0
3.	Ostatné záväzky voči prepojeným účtovným jednotkám (471A, 47XA)	108	0	0
4.	Ostatné záväzky v rámci podielovej účasti okrem záväzkov voči prepojeným účtovným jednotkám (471A, 47XA)	109	20 000 000	41 624 575
5.	Ostatné dlhodobé záväzky (479A, 47XA)	110	0	0
6.	Dlhodobé prijaté preddavky (475A)	111	0	0
7.	Dlhodobé zmenky na úhradu (478A)	112	0	0
8.	Vydané dlhopisy (473A/ /255A)	113	0	0
9.	Záväzky zo sociálneho fondu (472)	114	75 256	71 056
10.	Iné dlhodobé záväzky (336A, 372A, 474A, 47XA)	115	597 927	0
11.	Dlhodobé záväzky z denných operácií (373A, 377A)	116	0	0
12.	Odlžený daňový záväzok (481A)	117	292 636	549 883
<b>B.II.</b>	<b>Dlhodobé rezervy r. 119 + r. 120</b>	<b>118</b>	<b>0</b>	<b>0</b>
B.II.1.	Zákonné rezervy (451A)	119	0	0
2.	Ostatné rezervy (459A, 45XA)	120	0	0
<b>B.III.</b>	<b>Dlhodobé bankové úvery (461A, 46XA)</b>	<b>121</b>	<b>0</b>	<b>0</b>
<b>B.IV.</b>	<b>Krátkodobé záväzky súčet (r. 123 + r. 127 až r. 135)</b>	<b>122</b>	<b>75 374 019</b>	<b>55 491 454</b>
<b>B.IV.1.</b>	<b>Záväzky z obchodného styku súčet (r.124 až r. 126)</b>	<b>123</b>	<b>51 038 926</b>	<b>54 408 612</b>
1.a.	Záväzky z obchodného styku voči prepojeným účtovným jednotkám (321A, 322A, 324A, 325A, 326A, 32XA, 475A, 476A, 478A, 47XA)	124	0	0
1.b.	Záväzky z obchodného styku v rámci podielovej účasti okrem záväzkov voči prepojeným účtovným jednotkám (321A, 322A, 324A, 325A, 326A, 32XA, 475A, 476A, 478A, 47XA)	125	0	0
1.c.	Ostatné záväzky z obchodného styku (321A, 322A, 324A, 325A, 326A, 32XA, 475A, 476A, 478A, 47XA)	126	51 038 926	54 408 612
2.	Čistá hodnota zákazky (316A)	127	0	0
3.	Ostatné záväzky voči prepojeným účtovným jednotkám (361A, 36XA, 471A, 47XA)	128	0	0

DIČ: 2020239023

IČO: 35843624

Súvaha ÚČ POD 1-01

Ozna- čenie a	STRANA PASÍV b	Číslo riadku c	Bežné účtovné obdobie 4	Bezprostredne predchádzajúce účtovné obdobie 5
4.	Ostatné záväzky v rámci podielovej účasti okrem záväzkov voči prepojeným účtovným jednotkám (361A, 36XA, 471A, 47XA)	129	23 672 576	391 233
5.	Záväzky voči spoločníkom a združeniu (364, 365, 366, 367, 368, 398A, 478A, 479A)	130	0	0
6.	Záväzky voči zamestnancom (331, 333, 33X, 479A)	131	267 158	263 146
7.	Záväzky zo sociálneho poistenia (336A)	132	167 908	164 283
8.	Daňové záväzky a dotácie (341, 342, 343, 345, 346, 347, 34X)	133	62 240	63 777
9.	Záväzky z derivátových operácií (373A, 377A)	134	0	140 009
10.	Iné záväzky (372A, 379A, 474A, 475A, 479A, 47XA)	135	165 211	60 394
B.V.	<b>Krátkodobé rezervy r. 137 + r. 138</b>	<b>136</b>	<b>310 683</b>	<b>403 089</b>
B.V.1.	Zákonné rezervy (323A, 451A)	137	55 572	61 935
2.	Ostatné rezervy (323A, 32X, 459A, 45XA)	138	255 111	341 154
B.VI.	<b>Bežné bankové úvery (221A, 231, 232, 23X, 461A, 46XA)</b>	<b>139</b>	<b>27 848 665</b>	<b>28 702 350</b>
B.VII.	<b>Krátkodobé finančné výpomoci (241, 249, 24X, 473A, /-/255A)</b>	<b>140</b>	<b>0</b>	<b>0</b>
C.	<b>Časové rozlíšenie súčet (r. 142 až r. 145)</b>	<b>141</b>	<b>7 956</b>	<b>6 877</b>
C.1.	Výdavky budúcich období dlhodobé (383A)	142	0	0
2.	Výdavky budúcich období krátkodobé (383A)	143	0	0
3.	Výnosy budúcich období dlhodobé (384A)	144	0	0
4.	Výnosy budúcich období krátkodobé (384A)	145	7 956	6 877

DIČ: 2020239023		IČO: 35843624		Výkaz ziskov a strát ÚČ POD 2-01	
Označenie a	Text b	Číslo riadku c	Skutočnosť		
			bežné účtovné obdobie 1	bezprostredne predchádzajúce účtovné obdobie 2	
*	Čistý obrat (časť účt. tr. 6 podľa zákona)	01	82 707 808	x	
**	Výnosy z hospodárskej činnosti spolu súčet (r. 03 až r. 09)	02	80 701 280	79 173 898	
I.	Tržby z predaja tovaru (604, 607)	03	200 094	73 066	
II.	Tržby z predaja vlastných výrobkov (601)	04	0	0	
III.	Tržby z predaja služieb (602, 606)	05	73 397 124	70 912 004	
IV.	Zmeny stavu vnútroorganizačných zásob (+/-) (účtová skupina 61)	06	0	0	
V.	Aktivácia (účtová skupina 62)	07	0	0	
VI.	Tržby z predaja dlhodobého nehmotného majetku, dlhodobého hmotného majetku a materiálu (641, 642)	08	205 476	99 845	
VII.	Ostatné výnosy z hospodárskej činnosti (644, 645, 646, 648, 655, 657)	09	6 898 586	8 088 983	
**	Náklady na hospodársku činnosť spolu r. 11 + r. 12 + r. 13 + r. 14 + r. 15 + r. 20 + r. 21 + r. 24 + r. 25 + r. 26	10	75 859 733	87 346 194	
A.	Náklady vynaložené na obstaranie predaného tovaru (504, 507)	11	191 614	67 830	
B.	Spotreba materiálu, energie a ostatných neskladovateľných dodávok (501, 502, 503)	12	980 595	1 119 049	
C.	Opravné položky k zásobám (+/-) (505)	13	0	0	
D.	Služby (účtová skupina 51)	14	58 695 433	67 394 485	
E.	Osobné náklady súčet (r. 16 až r. 19)	15	6 017 720	6 302 218	
E.1.	Mzdové náklady (521, 522)	16	4 465 608	4 667 722	
2.	Odmeny členom orgánov spoločnosti a družstva (523)	17	44 950	71 920	
3.	Náklady na sociálne poistenie (524, 525, 526)	18	1 402 162	1 454 425	
4.	Sociálne náklady (527, 528)	19	105 000	108 151	
F.	Dane a poplatky (účtová skupina 53)	20	29 673	25 915	
G.	Odpisy a opravné položky k dlhodobému nehmotnému majetku a dlhodobému hmotnému majetku (r. 22 + r. 23)	21	2 719 644	3 892 112	
G.1.	Odpisy dlhodobého nehmotného majetku a dlhodobého hmotného majetku (551)	22	2 719 644	3 892 112	
2.	Opravné položky k dlhodobému nehmotnému majetku a dlhodobému hmotnému majetku (+/-) (553)	23	0	0	
H.	Zostatková cena predaného dlhodobého majetku a predaného materiálu (541, 542)	24	56 199	49 445	
i.	Opravné položky k pohľadávkam (+/-) (547)	25	139 557	0	

DIČ: 2020239023

IČO: 35843624

Výkaz ziskov a strát ÚČ POD 2-01

Ozna- čenie	Text	Číslo riadku	Skutočnosť	
			bežné účtovné obdobie	bezprostredne predchádzajúce účtovné obdobie
			1	2
a	b	c		
J.	Ostatné náklady na hospodársku činnosť (543, 544, 545, 546, 548, 549, 555, 557)	26	7 029 298	8 495 140
***	Výsledok hospodárenia z hospodárskej činnosti (+/-) (r. 02 - r. 10)	27	4 841 547	-8 172 296
*	Pridaná hodnota (r. 03 + r. 04 + r. 05 + r. 06 + r. 07) - (r. 11 + r. 12 + r. 13 + r. 14)	28	13 729 576	2 403 706
**	Výnosy z finančnej činnosti spolu r. 30 + r. 31 + r. 35 + r. 39 + r. 42 + r. 43 + r. 44	29	2 006 528	802 599
VIII.	Tržby z predaja cenných papierov a podielov (661)	30	0	0
IX.	Výnosy z dlhodobého finančného majetku súčet (r. 32 až r. 34)	31	0	0
IX.1.	Výnosy z cenných papierov a podielov od prepojených účtovných jednotiek (665A)	32	0	0
2.	Výnosy z cenných papierov a podielov v podielovej účasti okrem výnosov prepojených účtovných jednotiek (665A)	33	0	0
3.	Ostatné výnosy z cenných papierov a podielov (665A)	34	0	0
X.	Výnosy z krátkodobého finančného majetku súčet (r. 36 až r. 38)	35	0	0
X.1.	Výnosy z krátkodobého finančného majetku od prepojených účtovných jednotiek (666A)	36	0	0
2.	Výnosy z krátkodobého finančného majetku v podielovej účasti okrem výnosov prepojených účtovných jednotiek (666A)	37	0	0
3.	Ostatné výnosy z krátkodobého finančného majetku (666A)	38	0	0
XI.	Výnosové úroky (r. 40 + r. 41)	39	3 913	9 570
XI.1.	Výnosové úroky od prepojených účtovných jednotiek (662A)	40	0	0
2.	Ostatné výnosové úroky (662A)	41	3 913	9 570
XII.	Kurzové zisky (663)	42	1 086 333	776 254
XIII.	Výnosy z precenenia cenných papierov a výnosy z derivátových operácií (664, 667)	43	916 186	16 683
XIV.	Ostatné výnosy z finančnej činnosti (668)	44	96	92
**	Náklady na finančnú činnosť spolu r. 46 + r. 47 + r. 48 + r. 49 + r. 52 + r. 53 + r. 54	45	9 282 248	4 875 294
K.	Predané cenné papiere a podiely (561)	46	0	0
L.	Náklady na krátkodobý finančný majetok (566)	47	0	0
M.	Opravné položky k finančnému majetku (+/-) (565)	48	2 221 237	0
N.	Nákladové úroky (r. 50 + r. 51)	49	4 757 533	3 856 253
N.1.	Nákladové úroky pre prepojené účtovné jednotky (562A)	50	3 651 765	0

DIČ: 2020239023

IČO: 35843624

Výkaz ziskov a strát Úč POD 2-01

Ozna- čenie a	Text b	Číslo riadku c	Skutočnosť	
			bežné účtovné obdobie 1	bezprostredne predchádzajúce účtovné obdobie 2
2.	Ostatné nákladové úroky (562A)	51	1 105 768	3 856 253
O.	Kurzové straty (563)	52	2 169 311	343 001
P.	Náklady na precenenie cenných papierov a náklady na derivátové operácie (564, 567)	53	52 429	231 765
Q.	Ostatné náklady na finančnú činnosť (568, 569)	54	81 738	444 275
...	Výsledok hospodárenia z finančnej činnosti (+/-) (r. 29 - r. 45)	55	-7 275 720	-4 072 695
....	Výsledok hospodárenia za účtovné obdobie pred zdanením (+/-) (r. 27 + r. 55)	56	-2 434 173	-12 244 991
R.	Daň z príjmov (r. 58 + r. 59)	57	1 423 752	-952 164
R.1.	Daň z príjmov splatná (591, 595)	58	2 883	20
2.	Daň z príjmov odložená (+/-) (592)	59	1 420 869	-952 184
S.	Prevod podielov na výsledku hospodárenia spoločníkom (+/- 596)	60	0	0
.....	Výsledok hospodárenia za účtovné obdobie po zdanení (+/-) (r. 56 - r. 57 - r. 60)	61	-3 857 925	-11 292 827

**A. INFORMÁCIE O ÚČTOVNEJ JEDNOTKE****1. Založenie spoločnosti**

Spoločnosť Slovenská produkčná, a.s. (ďalej len Spoločnosť), bola založená 4. septembra 2002 a do obchodného registra bola zapísaná 18. septembra 2002 (Obchodný register Okresného súdu Bratislava I v Bratislave, oddiel Sa, vložka 3006/B).

**2. Hlavnými činnosťami Spoločnosti sú:**

- audiovizia,
- vydávanie a rozmnožovanie nahraných nosičov zvukových a zvukovoobrazových záznamov,
- nakladanie s výsledkami tvorivej činnosti so súhlasom autora,
- technické a organizačné zabezpečenie pri výrobe filmu,
- producentská činnosť v oblasti video tvorby,
- výroba, predaj, požičiavanie nosičov, zvukových a zvukovoobrazových záznamov so súhlasom autora,
- reklamná a propagačná činnosť,
- poskytovanie dátových služieb, prevádzkovanie internetovej čítárne,
- zhotovovanie www stránok a ich následná aktualizácia.

**3. Počet zamestnancov**

Údaje o počte zamestnancov za bežné účtovné obdobie a bezprostredne predchádzajúce účtovné obdobie sú uvedené v nasledujúcom prehľade:

	2014	2013
Priemerný prepočítaný počet zamestnancov	187	187
Počet zamestnancov ku dňu, ku ktorému sa zostavuje účtovná závierka, z toho:	189	190
počet vedúcich zamestnancov	9	10

**4. Údaje o neobmedzenom ručení**

Spoločnosť nie je neobmedzene ručiacim spoločníkom v iných spoločnostiach podľa § 56 ods. 5 Obchodného zákonníka.

**5. Právny dôvod na zostavenie účtovnej závierky**

Účtovná závierka Spoločnosti k 31. decembru 2014 je zostavená ako riadna účtovná závierka podľa § 17 ods. 6 zákona NR SR č. 431/2002 Z. z. o účtovníctve za účtovné obdobie od 1. januára 2014 do 31. decembra 2014.

**6. Dátum schválenia účtovnej závierky za predchádzajúce účtovné obdobie**

Účtovná závierka Spoločnosti k 31. decembru 2013, za predchádzajúce účtovné obdobie, bola schválená valným zhromaždením Spoločnosti 26. mája 2014.

**7. Zverejnenie účtovnej závierky za predchádzajúce účtovné obdobie**

Účtovná závierka Spoločnosti k 31. decembru 2013 spolu so správou audítora o overení účtovnej závierky k 31. decembru 2013 a výročnou správou a dodatkom správy audítora o overení súladu výročnej správy s účtovnou závierkou bola uložená do registra účtovných závierok 30. mája 2014 a 30. decembra 2014.

**8. Schválenie audítora**

Valné zhromaždenie 26. mája 2014 schválilo spoločnosť KPMG Slovensko spol. s.r.o. ako audítora na overenie účtovnej závierky za účtovné obdobie od 1. januára 2014 do 31. decembra 2014.

**B. INFORMÁCIE O KONSOLIDOVANOM CELKU**

Spoločnosť sa zahŕňa do konsolidovanej účtovnej závierky spoločnosti JOJ Media House, a.s., Brečtanová 1, 831 01 Bratislava. Konsolidovanú účtovnú závierku je možné dostať na adrese spoločnosti. Materskou spoločnosťou JOJ Media House, a.s. je spoločnosť TV JOJ L.P., so sídlom Klimentos, 41 - 43 KLIMENTOS TOWER, 2nd floor, Flat/Office 21, 1061 Nikózia, Cyprus. V mene spoločnosti TV JOJ L.P. ako generálny partner koná spoločnosť HERNADO LIMITED, ktorá vykonáva kontrolu nad spoločnosťou JOJ Media House, a.s. Konsolidovaná účtovná závierka JOJ Media House, a.s. sa nezahŕňa do žiadnej inej konsolidovanej účtovnej závierky, keďže spoločnosť TV JOJ L.P. nespĺňa podmienky zostavenia konsolidovanej účtovnej závierky.

**C. INFORMÁCIE O ÚČTOVNÝCH ZÁSADÁCH A ÚČTOVNÝCH METÓDACH****(a) Východiská pre zostavenie účtovnej závierky**

Účtovná závierka bola zostavená za predpokladu, že Spoločnosť bude nepretržite pokračovať vo svojej činnosti (going concern).

K 31. decembru 2014 krátkodobé záväzky Spoločnosti (čísla riadkov 122, 136, 139 a 145 Súvahy) preyšujú jej krátkodobý majetok (čísla riadkov 34, 53, 71 a 76 Súvahy) o 56 402 483 EUR. Táto skutočnosť by mohla indikovať neistotu, ktorá môže vyvolať pochybnosti o nepretržitom pokračovaní Spoločnosti v jej činnosti.

Rozdiel medzi krátkodobým majetkom a záväzkami Spoločnosť riadi nasledujúcim spôsobom:

- Rámec kontokorentných úverov Spoločnosti je celkovo 13 000 tisíc EUR. Skutočné čerpanie k 31. decembru 2014 predstavovalo hodnotu 11 188 tisíc EUR.
- Dĺžka obdobia uzatvorených zmlúv v súvislosti s kontokorentnými úvermi je pravidelne predĺžovaná.
- Spoločnosť k 31. decembru 2014 vykazuje ako krátkodobý syndikovaný bankový úver vo výške 16 655 tisíc EUR, ktorého finálna splatnosť bola pôvodne v roku 2018. Nakoľko Spoločnosť nespĺnila určité podmienky finančných ukazovateľov definované v úverovej zmluve, úver sa stal splatný na požiadanie a Spoločnosť ho preto vykazuje ako krátkodobý k 31. decembru 2014. Dňa 31. marca 2015 Spoločnosť navýšením existujúceho kontokorentného úveru refinancovala pôvodný syndikovaný úver. Tento kontokorentný úver je taktiež splatný do jedného roka. Vedenie Spoločnosti očakáva, že počas roka 2015 bude tento kontokorentný úver nahradený dlhodobým úverom a preto v roku 2015 nepríde k odlivu finančných prostriedkov týkajúcich sa tohto úveru, okrem pravidelných splátok.
- Spoločnosť k 31. decembru 2014 vykazuje ako obežný majetok licenčné práva a časové rozlíšenie vlastnej tvorby v celkovej výške 35 123 tisíc EUR. Použitím licenčných práv a časového rozlíšenia vlastnej tvorby Spoločnosť získa príjem peňažných prostriedkov v priebehu roka 2015.
- Spoločnosť k 31. decembru 2014 vykazuje ako krátkodobé záväzky Záväzky v rámci podielovej účasti voči materskej spoločnosti vo výške 23 673 tis. EUR. Spoločnosť využíva finančnú podporu od materskej spoločnosti. Vedenie spoločnosti obdržalo od materskej spoločnosti vyhlásenie o finančnej podpore, ktoré potvrdzuje, že materská spoločnosť má v pláne poskytovať finančnú aj inú podporu spoločnosti Slovenská produkčná, a.s., a tým jej umožniť platenie splatných záväzkov a pokračovanie v obchodnej činnosti najmenej rok po konci účtovného obdobia.

Účtovné metódy a všeobecné účtovné zásady boli účtovnou jednotkou konzistentne aplikované. K 31. decembru 2014 sa zmenila štruktúra súvahy a výkazu ziskov a strát. Zmena si vyžiadala aj preradenie položiek v súvahe a vo výkaze ziskov a strát za predchádzajúce účtovné obdobie podľa novej štruktúry výkazov. Zmena nemala žiadny vplyv na výsledok hospodárenia bežného účtovného obdobia, ani na výsledok hospodárenia minulých rokov.

V účtovnom období 2014 Spoločnosť nevykonala žiadne opravy významných chýb minulých účtovných období.

**(b) Dlhodobý nehmotný majetok a dlhodobý hmotný majetok**

Dlhodobý majetok nakupovaný sa oceňuje obstarávacou cenou, ktorá zahŕňa cenu obstarania a náklady súvisiace s obstaraním (clo, prepravu, montáž, poistné a pod.).

Súčasťou obstarávacej ceny dlhodobého hmotného majetku nie sú úroky z cudzích zdrojov ani realizované kurzové rozdiely, ktoré vznikli do momentu uvedenia dlhodobého majetku do používania.

Súčasťou obstarávacej ceny dlhodobého nehmotného majetku nie sú úroky z cudzích zdrojov, ktoré vznikli do momentu zaradenia dlhodobého nehmotného majetku do používania.

Dlhodobý majetok vytvorený vlastnou činnosťou sa oceňuje vlastnými nákladmi. Vlastnými nákladmi sú všetky priame náklady vynaložené na výrobu alebo inú činnosť a nepriame náklady, ktoré sa vzťahujú na výrobu alebo inú činnosť.

Odpisy dlhodobého nehmotného majetku sú stanovené vychádzajúc z predpokladanej doby jeho používania a predpokladaného priebehu jeho opotrebenia. Odpisovať sa začína prvým dňom mesiaca nasledujúceho po uvedení dlhodobého majetku do používania. Drobný dlhodobý nehmotný majetok, ktorého obstarávací cena (resp. vlastné náklady) je 663,87 EUR a nižšia, sa odpisuje jednorazovo pri uvedení do používania. Predpokladaná doba používania, metóda odpisovania a odpisová sadzba sú uvedené v nasledujúcej tabuľke:

	Predpokladaná doba používania v rokoch	Metóda odpisovania	Ročná odpisová sadzba v %
Softvér	2 až 6	lineárna	16,7 až 50
Drobný dlhodobý nehmotný majetok	rôzna	jednorazový odpis	100

Odpisy dlhodobého hmotného majetku sú stanovené vychádzajúc z predpokladanej doby jeho používania a predpokladaného priebehu jeho opotrebenia. Odpisovať sa začína prvým dňom mesiaca nasledujúceho po uvedení dlhodobého majetku do používania. Drobný dlhodobý hmotný majetok, ktorého obstarávací cena (resp. vlastné náklady) je 331,94 EUR a nižšia, sa odpisuje jednorazovo pri uvedení do používania. Pozemky sa neodpisujú. Predpokladaná doba používania, metóda odpisovania a odpisová sadzba sú uvedené v nasledujúcej tabuľke:

	Predpokladaná doba používania v rokoch	Metóda odpisovania	Ročná odpisová sadzba v %
Stavby	20 – 40	lineárna	2,5 až 5
Stroje, prístroje a zariadenia	4 až 6	lineárna	16,7 až 25
Dopravné prostriedky	4	degresívna	25
Drobný dlhodobý hmotný majetok	rôzna	jednorazový odpis	100

**(c) Cenné papiere a podiely**

Cenné papiere a podiely (okrem cenných papierov na obchodovanie) sa oceňujú obstarávacími cenami vrátane nákladov súvisiacich s obstaraním. Od obstarávacej ceny je odpočítané zníženie hodnoty cenných papierov a podielov.

Cenné papiere na obchodovanie sa pri ich obstaraní oceňujú reálnou hodnotou.

**(d) Zásoby**

Zásoby sa oceňujú nižšou z nasledujúcich hodnôt: obstarávacou cenou (nakupované zásoby) alebo vlastnými nákladmi (zásoby vytvorené vlastnou činnosťou) alebo čistou realizačnou hodnotou.

Obstarávací cena zahŕňa cenu zásob a náklady súvisiace s obstaraním (clo, prepravu, poistné, provízie, skonto a pod.). Úroky z cudzích zdrojov nie sú súčasťou obstarávacej ceny. Nakupované zásoby sa oceňujú váženým aritmetickým priemerom z obstarávacích cien.

Vlastné náklady zahŕňajú priame náklady (priamy materiál, priame mzdy a ostatné priame náklady) a časť nepriamych nákladov bezprostredne súvisiacich s vytvorením zásob vlastnou činnosťou (výrobná réžia). Výrobná réžia sa do vlastných nákladov zahŕňa v závislosti od stupňa rozpracovanosti týchto zásob. Správna réžia a odbytové náklady nie sú súčasťou vlastných nákladov. Súčasťou vlastných nákladov nie sú úroky z cudzích zdrojov.

Čistá realizačná hodnota je predpokladaná predajná cena znížená o predpokladané náklady na ich dokončenie a o predpokladané náklady súvisiace s ich predajom.

Zníženie hodnoty zásob sa zohľadňuje vytvorením opravnej položky.

**(e) Pohľadávky**

Pohľadávky pri ich vzniku sa oceňujú ich menovitou hodnotou; postúpené pohľadávky a pohľadávky nadobudnuté vkladom do základného imania sa oceňujú obstarávacou cenou vrátane nákladov súvisiacich s obstaraním. Toto ocenenie sa znižuje o pochybné a nevyžiteľné pohľadávky.

**(f) Peňažné prostriedky a ceniny**

Peňažné prostriedky a ceniny sa oceňujú ich menovitou hodnotou. Zníženie ich hodnoty sa vyjadruje opravnou položkou.

**(g) Náklady budúcich období a príjmy budúcich období**

Náklady budúcich období a príjmy budúcich období sa vykazujú vo výške, ktorá je potrebná na dodržanie zásady vecnej a časovej súvislosti s účtovným obdobím.

Ako náklady budúcich období spoločnosť vykazuje prevažne licenčné práva a časové rozlíšenie vlastnej tvorby.

**Dlhodobé licenčné práva**

Dlhodobé licenčné práva sa vykazujú v obstarávacej cene. Ide o licenčné práva, ktorým začne plynúť licenčná doba po 1. januári 2016. Dlhodobé licenčné práva sú amortizované na základe počtu vysielaní. Pre dve vysielania je to 80% z obstarávacej ceny po prvom odvysielaní a 20% po druhom odvysielaní. V prípade troch vysielaní ide o 60% obstarávacej ceny po prvom odvysielaní, 30% po druhom odvysielaní a 10% po treťom odvysielaní.

Hodnota dlhodobých licenčných práv je podľa potreby znížená o programové tituly, ktoré nebudú odvysielané z dôvodu krátkej licenčnej doby, nevhodného obsahového zamerania alebo o zostatkovú hodnotu titulov po prvom odvysielaní, ktoré budú odvysielané vo vysielacom čase s nízkym potenciálom vygenerovať reklamné výnosy.

**Krátkodobé licenčné práva**

Krátkodobé licenčné práva sa vykazujú v obstarávacej cene. Ide o licenčné práva, ktorým už plynú licenčná doba alebo licenčná doba začne plynúť počas roka 2015. Krátkodobé licenčné práva sú amortizované rovnako ako dlhodobé licenčné práva.

Hodnota krátkodobých licenčných práv je podľa potreby znížená rovnakým spôsobom ako hodnota dlhodobých licenčných práv.

**Časové rozlíšenie vlastnej tvorby**

Vlastná tvorba sa vykazuje v hodnote priamych nákladov vynaložených na výrobu a je časovo rozlíšená na základe počtu vysielaní. Pre dve vysielania je to 80% z obstarávacej ceny po prvom odvysielaní a 20% po druhom odvysielaní. V prípade troch vysielaní ide o 60% obstarávacej ceny po prvom odvysielaní, 30% po druhom odvysielaní a 10% po treťom odvysielaní. V prípade piatich vysielaní sa amortizuje 60% obstarávacej ceny pri prvom odvysielaní, a po 10% je amortizácia pri druhom až piatom odvysielaní relácie.

Hodnota časového rozlíšenia vlastnej tvorby je podľa potreby znížená o programové tituly, ktoré nebudú odvysielané z dôvodu nevhodného obsahového zamerania alebo o zostatkovú hodnotu titulov po prvom odvysielaní, ktoré budú odvysielané vo vysielacom čase s nízkym potenciálom vygenerovať reklamné výnosy.

**(h) Rezervy**

Rezervy sú záväzky s neurčitým časovým vymedzením alebo výškou; tvoria sa na krytie známych rizík alebo strát z podnikania. Oceňujú sa v očakávanej výške záväzku.

**(i) Záväzky**

Záväzky pri ich vzniku sa oceňujú menovitou hodnotou. Záväzky pri ich prevzatí sa oceňujú obstarávacou cenou. Ak sa pri inventarizácii zistí, že suma záväzkov je iná ako ich výška v účtovníctve, uvedú sa záväzky v účtovníctve a v účtovnej závierke v tomto zistenom ocenení.

**(j) Odložené dane**

Odložené dane (odložená daňová pohľadávka a odložený daňový záväzok) sa vzťahujú na:

- dočasné rozdiely medzi účtovnou hodnotou majetku a účtovnou hodnotou záväzkov vykázanou v súvahe a ich daňovou základňou,
- možnosť umorovať daňovú stratu v budúcnosti, ktorou sa rozumie možnosť odpočítať daňovú stratu od základu dane v budúcnosti,
- možnosť previesť nevyužitú daňovú odpočty a iné daňové nároky do budúcich období.

**(k) Výdavky budúcich období a výnosy budúcich období**

Výdavky budúcich období a výnosy budúcich období sa vykazujú vo výške, ktorá je potrebná na dodržanie zásady vecnej a časovej súvislosti s účtovným obdobím.

**(l) Dotácie zo štátneho rozpočtu**

O nároku na dotácie zo štátneho rozpočtu sa účtuje, ak je takmer isté, že sa splnia všetky podmienky súvisiace s dotáciou a súčasne, že sa dotácia poskytne.

Dotácie na hospodársku činnosť Spoločnosti sa najskôr vykazujú ako výnosy budúcich období a do výkazu ziskov a strát sa rozpúšťajú ako výnosy z hospodárskej činnosti v časovej a vecnej súvislosti s vynaložením nákladov na príslušný účel.

Dotácie na obstaranie dlhodobého hmotného majetku a dlhodobého nehmotného majetku sa najskôr vykazujú ako výnosy budúcich období a do výkazu ziskov a strát sa rozpúšťajú v časovej a vecnej súvislosti so zaúčtovaním odpisov z tohto dlhodobého majetku.

**(m) Prenájom (Iľzing)**

Majetok prenajatý na základe operatívneho prenájmu vykazuje ako svoj majetok jeho vlastník, nie nájomca.

Finančný prenájom je obstaranie dlhodobého hmotného majetku na základe nájomnej zmluvy s dojednaným právom kúpy prenajatej veci za dohodnuté platby počas dohodnutej doby nájmu. Majetok prenajatý formou finančného prenájmu vykazuje ako svoj majetok a odpisuje ho jeho nájomca, nie vlastník.

Prijatie majetku nájomcom sa v účtovníctve nájomcu účtuje v deň prijatia majetku na ľarchu príslušného účtu majetku so súvzťažným zápisom v prospech účtu 474 – Záväzky z nájmu vo výške dohodnutých platieb zníženými o nerealizované finančné náklady.

Súčasťou dohodnutých platieb je aj kúpna cena, za ktorú na konci dohodnutej doby finančného prenájmu prechádza vlastnícke právo k prenajatému majetku z prenajímateľa na nájomcu. Dohodnutá doba nájmu je najmenej 60 % doby odpisovania podľa daňových predpisov, minimálne však 3 roky. Platba nájomného je alokovaná medzi splátku istiny a finančné náklady, vypočítané metódou efektívnej úrokovej miery. Finančné náklady sa účtujú na ľarchu účtu 562 – Úroky.

**(n) Deriváty**

Deriváty sa oceňujú reálnou hodnotou.

Zmeny reálnych hodnôt zabezpečovacích derivátov sa účtujú bez vplyvu na výsledok hospodárenia, priamo do vlastného imania.

Zmeny reálnych hodnôt derivátov určených na obchodovanie na tuzemskej burze, zahraničnej burze alebo na inom verejnom trhu sa účtujú s vplyvom na výsledok hospodárenia.

Zmeny reálnych hodnôt derivátov určených na obchodovanie na neverejnom trhu sa účtujú bez vplyvu na výsledok hospodárenia, priamo do vlastného imania.

**(o) Cudzía mena**

Majetok a záväzky vyjadrené v cudzej mene sa ku dňu uskutočnenia účtovného prípadu prepočítavajú na menu euro referenčným výmenným kurzom určeným a vyhláseným Európskou centrálnou bankou alebo Národnou bankou Slovenska v deň predchádzajúci dňu uskutočnenia účtovného prípadu.

Na ocenenie prírastku cudzej meny nakúpenej za euro sa použije kurz, za ktorý bola táto cudzia mena nakúpená.

Na úbytok rovnakej cudzej meny v hotovosti alebo z devízového účtu sa na prepočet cudzej meny na eurá použije referenčný výmenný kurz určený a vyhlásený Európskou centrálnou bankou alebo Národnou bankou Slovenska v deň predchádzajúci dňu uskutočnenia účtovného prípadu.

Majetok a záväzky vyjadrené v cudzej mene (okrem prijatých a poskytnutých preddavkov) sa ku dňu, ku ktorému sa zostavuje účtovná závierka, prepočítavajú na menu euro referenčným výmenným kurzom určeným a vyhláseným Európskou centrálnou bankou alebo Národnou bankou Slovenska v deň, ku ktorému sa zostavuje účtovná závierka, a účtujú sa s vplyvom na výsledok hospodárenia.

Prijaté a poskytnuté preddavky v cudzej mene prostredníctvom účtu vedeného v tejto cudzej mene sa prepočítavajú na menu euro referenčným výmenným kurzom určeným a vyhláseným Európskou centrálnou bankou alebo Národnou bankou Slovenska v deň predchádzajúci dňu uskutočnenia účtovného prípadu. Ku dňu, ku ktorému sa zostavuje účtovná závierka, sa už neprepočítavajú.

Prijaté a poskytnuté preddavky v cudzej mene na účet zriadený v eurách a z účtu zriadeného v eurách sa prepočítavajú na menu euro kurzom, za ktorý boli tieto hodnoty nakúpené alebo predané.

**(p) Výnosy**

Tržby za vlastné výkony a tovar neobsahujú daň z pridanej hodnoty. Sú tiež znížené o zľavy a zrážky (rabaty, bonusy, skontá, dobropisy a pod.), bez ohľadu na to, či zákazník mal vopred na zľavu nárok, alebo či ide o dodatočne uznanú zľavu.

**D. INFORMÁCIE O ÚDAJOCH NA STRANE AKTÍV SÚVAHY****1. Dlhodobý nehmotný majetok a dlhodobý hmotný majetok**

Prehľad o pohybe dlhodobého nehmotného majetku a dlhodobého hmotného majetku od 1. januára 2014 do 31. decembra 2014 a za porovnateľné obdobie od 1. januára 2013 do 31. decembra 2013 je uvedený v tabuľkách na stranách 19 až 22.

Dlhodobý hmotný majetok je poistený pre prípad škôd spôsobených krádežou a živelnou pohromou až do výšky 15 222 494 EUR (2013: 15 222 494 EUR).

**2. Dlhodobý finančný majetok**

Prehľad o pohybe dlhodobého finančného majetku od 1. januára 2014 do 31. decembra 2014 a za porovnateľné obdobie od 1. januára 2013 do 31. decembra 2013 je uvedený v tabuľke na stranách 23 a 24.

Od 4. marca 2009 je Spoločnosť 100% vlastníkom spoločnosti MAC TV s.r.o., so sídlom Brečtanová 1, 831 01 Bratislava.

Výška vlastného imania k 31. decembru 2014 a výsledku hospodárenia za účtovné obdobie 2014 podnikov je uvedená v nasledujúcom prehľade:

Obchodné meno a sídlo spoločnosti, v ktorej má účtovná jednotka umiestnený dlhodobý finančný majetok	Bežné účtovné obdobie (rok 2014)				
	Podiel účtovnej jednotky na základnom imaní v %	Podiel účtovnej jednotky na hlas. právach v %	Hodnota vlastného imania účtovnej jednotky, v ktorej má účtovná jednotka umiestnený dlhodobý finančný majetok	Výsledok hospodárenia účtovnej jednotky, v ktorej má účtovná jednotka umiestnený dlhodobý finančný majetok	Účtovná hodnota dlhodobého finančného majetku
a	b	c	d	e	f
<b>Dcérske účtovné jednotky</b>					
MAC TV, s.r.o.	100	100	17 403 263	-1 003 752	85 830 000
Doneal, s.r.o.	100	100	613	-2 380	5 053
<b>Účtovné jednotky s podstatným vplyvom</b>					
<i>Spoločné podniky</i>					
SENZI, a.s.	50	50	N/A	N/A	13 750
<b>Pôžičky účtovnej jednotke v konsolidovanom celku</b>					
Doneal, s.r.o.	100	100			5 390
<b>Dlhodobý finančný majetok spolu</b>					<b>85 854 193</b>

## Slovenská produkčná, a.s.

Poznámky Úč POD 3 - 01

IČO 3 5 8 4 3 6 2 4

DIČ 2 0 2 0 2 3 9 0 2 3

Na podiely v dcérskej účtovnej jednotke MAC TV s.r.o., bolo v prospech banky zriadené záložné právo:

Dlhodobý finančný majetok

Hodnota za bežné účtovné obdobie

Dlhodobý finančný majetok, na ktorý je zriadené záložné právo

85 830 000

Výška vlastného imania k 31. decembru 2013 a výsledku hospodárenia za účtovné obdobie 2013 podnikov je uvedená v nasledujúcom prehľade:

## Bezprostredne predchádzajúce účtovné obdobie (rok 2013)

Obchodné meno a sídlo spoločnosti, v ktorej má účtovná jednotka umiestnený dlhodobý finančný majetok	Podiel účtovnej jednotky na ZI v %	Podiel účtovnej jednotky na hlas. právach v %	Hodnota vlastného imania účtovnej jednotky, v ktorej má účtovná jednotka umiestnený dlhodobý finančný majetok	Výsledok hospodárenia účtovnej jednotky, v ktorej má účtovná jednotka umiestnený dlhodobý finančný majetok	Účtovná hodnota dlhodobého finančného majetku
a	b	c	d	e	f
<b>Dcérske účtovné jednotky</b>					
MAC TV s.r.o.	100	100	18 407 014	-565 003	88 051 237
Doneal s.r.o.	100	100	3 026	-4 266	5 053
<b>Účtovné jednotky s podstatným vplyvom</b>					
<i>Spoločné podniky</i>					
SENZI, a.s.	50	50	N/A	N/A	13 750
<b>Dlhodobý finančný majetok spolu</b>					<b>88 070 040</b>

Slovenská produkčná, a.s.

Prehľad o pohybe dlhodobého nehmotného majetku

31.12.2014

Dlhodobý nehmotný majetok	Bežné účtovné obdobie									
	a	b	c	d	e	f	g	h	i	
	Aktivované náklady na vývoj	Softvér	Oceniteľné práva	Goodwill	Ostatný dlhodobý nehmotný majetok	Obstarávaný dlhodobý nehmotný majetok	Poskytnuté preddavky na dlhodobý nehmotný majetok	Spolu		
Prvotné ocenenie										
Stav na začiatku účtovného obdobia	0	4 167 435	0	6 603 430	0	71 762	0	10 842 627		
Prírastky	0	281 908	0	0	0	111 163	0	393 071		
Úbytky	0	( )	0	6 603 430	0	0	0	6 603 430		
Presuny	0	2 590	0	0	0	-2 590	0	0		
Stav na konci účtovného obdobia	0	4 451 933	0	0	0	180 335	0	4 632 268		
Oprávkový										
Stav na začiatku účtovného obdobia	0	1 877 411	0	6 603 430	0	0	0	8 480 844		
Prírastky	0	657 261	0	0	0	0	0	657 264		
Úbytky	0	( )	0	6 603 430	0	0	0	6 603 430		
Presuny	0	( )	0	0	0	0	0	0		
Stav na konci účtovného obdobia	0	2 534 671	0	0	0	0	0	2 534 678		
Opravné položky										
Stav na začiatku účtovného obdobia	0	( )	0	0	0	0	0	0		
Prírastky	0	( )	0	0	0	0	0	0		
Úbytky	0	( )	0	0	0	0	0	0		
Presuny	0	( )	0	0	0	0	0	0		
Stav na konci účtovného obdobia	0	( )	0	0	0	0	0	0		
Zostatková hodnota										
Stav na začiatku účtovného obdobia	0	2 290 021	0	0	0	71 762	0	2 361 783		
Stav na konci účtovného obdobia	0	1 917 255	0	0	0	180 335	0	2 097 590		

Slovenská produkčná, a.s.

## Prehľad o pohybe dlhodobého nehmotného majetku

31.12.2013

Dlhodobý nehmotný majetok	Bezprostredne predchádzajúce účtovné obdobie								Spolu
	a	b	c	d	e	f	g	h	
	Aktivované náklady na vývoj	Softvér	Oceniťelné práva	Goodwill	Ostatný dlhodobý nehmotný majetok	Obstarávaný dlhodobý nehmotný majetok	Poskytnuté preddávky na dlhodobý nehmotný majetok		
<b>Prvotné ocenenie</b>									
Stav na začiatku účtovného obdobia	0	2 524 677	0	6 603 430	0	112 783	0	9 240 890	
Prírastky	0	1 529 975	0	0	0	71 762	0	1 601 737	
Úbytky	0	0	0	0	0	0	0	0	
Presuny	0	112 783	0	0	0	-112 783	0	0	
Stav na konci účtovného obdobia	0	4 167 435	0	6 603 430	0	71 762	0	10 842 627	
<b>Oprávky</b>									
Stav na začiatku účtovného obdobia	0	1 348 402	0	5 282 744	0	0	0	6 631 206	
Prírastky	0	528 902	0	1 320 686	0	0	0	1 849 638	
Úbytky	0	0	0	0	0	0	0	0	
Presuny	0	0	0	0	0	0	0	0	
Stav na konci účtovného obdobia	0	1 877 414	0	6 603 430	0	0	0	8 480 844	
<b>Opravné položky</b>									
Stav na začiatku účtovného obdobia	0	0	0	0	0	0	0	0	
Prírastky	0	0	0	0	0	0	0	0	
Úbytky	0	0	0	0	0	0	0	0	
Presuny	0	0	0	0	0	0	0	0	
Stav na konci účtovného obdobia	0	0	0	0	0	0	0	0	
Zostatková hodnota									
Stav na začiatku účtovného obdobia	0	1 176 215	0	1 320 686	0	112 783	0	2 609 684	
Stav na konci účtovného obdobia	0	2 290 021	0	0	0	71 762	0	2 361 783	

Slovenská produkčná, a.s.

## Prehľad o pohybe dlhodobého hmotného majetku

31.12.2014

Dlhodobý hmotný majetok	Bežné účtovné obdobie										Spolu	
	a	b	c	d	e	f	g	h	i	j		
	Pozemky	Stavby	Samostatné hmuteľné veci a súbory hmuteľných vecí	Pestovateľské celky trvalých porastov	Základné stádo a ľahné zvieratá	Ostatný dlhodobý hmotný majetok	Obstarávaný dlhodobý hmotný majetok	Poskytnuté predávky na dlhodobý hmotný majetok				
<b>Prvotné ocenenie</b>												
Stav na začiatku účtovného obdobia	0	1 014 133	14 921 108	0	0	0	0	0	0	0	15 935 241	
Prírastky	0	122 955	2 492 003	0	0	0	8 497	0	0	0	2 623 465	
Úbytky	0	0	773 010	0	0	0	0	0	0	0	773 010	
Presuny	0	0	0	0	0	0	0	0	0	0	0	
Stav na konci účtovného obdobia	0	1 137 098	16 640 101	0	0	0	8 497	0	0	0	17 785 696	
<b>Oprávky</b>												
Stav na začiatku účtovného obdobia	0	82 958	10 238 472	0	0	0	0	0	0	0	10 321 430	
Prírastky	0	53 654	2 008 726	0	0	0	0	0	0	0	2 062 380	
Úbytky	0	0	716 811	0	0	0	0	0	0	0	716 811	
Presuny	0	0	0	0	0	0	0	0	0	0	0	
Stav na konci účtovného obdobia	0	136 612	11 530 387	0	0	0	0	0	0	0	11 666 999	
<b>Opravné položky</b>												
Stav na začiatku účtovného obdobia	0	0	0	0	0	0	0	0	0	0	0	
Prírastky	0	0	0	0	0	0	0	0	0	0	0	
Úbytky	0	0	0	0	0	0	0	0	0	0	0	
Presuny	0	0	0	0	0	0	0	0	0	0	0	
Stav na konci účtovného obdobia	0	0	0	0	0	0	0	0	0	0	0	
<b>Zostatková hodnota</b>												
Stav na začiatku účtovného obdobia	0	931 175	4 682 636	0	0	0	0	0	0	0	5 613 811	
Stav na konci účtovného obdobia	0	1 000 486	5 109 714	0	0	0	8 497	0	0	0	6 118 697	

*Slovenská produkčná, a.s.*  
**Prehľad o pohybe dlhodobého hmotného majetku**  
31.12.2013

Bezprostredne predchádzajúce účtovné obdobie											
Dlhodobý hmotný majetok	Pozemky	Stavby	Samostatné			Základné stádo a ťažné zvieratá	Ostatný dlhodobý hmotný majetok	Obstarávaný dlhodobý hmotný majetok	Poskytnuté preddávky na dlhodobý hmotný majetok	Spolu	
			hnutelné veci a súbory hnutelných vecí	Pestovateľské celky trvalých porastov	d					e	f
a	b	c	d	e	f	g	h	i	j		
<b>Prvotné ocenenie</b>											
Stav na začiatku účtovného obdobia	0	979 878	12 526 489	0	0	0	85 784	0	0	13 592 171	
Prírastky	0	34 235	2 568 461	0	0	0	0	0	0	2 602 696	
Úbytky	0	0	259 626	0	0	0	0	0	0	259 626	
Presuny	0	0	85 784	0	0	0	-85 784	0	0	0	
Stav na konci účtovného obdobia	0	1 014 113	14 921 108	0	0	0	0	0	0	15 935 241	
<b>Oprávky</b>											
Stav na začiatku účtovného obdobia	0	30 533	8 458 603	0	0	0	0	0	0	8 489 136	
Prírastky	0	52 475	2 039 494	0	0	0	0	0	0	2 091 919	
Úbytky	0	0	259 625	0	0	0	0	0	0	259 625	
Presuny	0	0	0	0	0	0	0	0	0	0	
Stav na konci účtovného obdobia	0	82 938	10 238 472	0	0	0	0	0	0	10 321 430	
<b>Opravné položky</b>											
Stav na začiatku účtovného obdobia	0	0	0	0	0	0	0	0	0	0	
Prírastky	0	0	0	0	0	0	0	0	0	0	
Úbytky	0	0	0	0	0	0	0	0	0	0	
Presuny	0	0	0	0	0	0	0	0	0	0	
Stav na konci účtovného obdobia	0	0	0	0	0	0	0	0	0	0	
<b>Zostatková hodnota</b>											
Stav na začiatku účtovného obdobia	0	949 335	4 067 886	0	0	0	85 784	0	0	5 103 035	
Stav na konci účtovného obdobia	0	931 175	4 682 636	0	0	0	0	0	0	5 613 811	

*Slovenská produkčná, a.s.*  
*Prehľad o pohybe dlhodobého finančného majetku*  
*31.12.2014*

Dlhodobý finančný majetok	Bežné účtovné obdobie										
	a	b	c	d	e	f	g	h	i	j	
	Podielové cenné papiere a podiel v dcérskej účtovnej jednotke	Podielové cenné papiere v podiel v spoločnosti s podstatným vplyvom	Ostatné dlhodobé cenné papiere a podiel v	Pôžičky účtovnej jednotke v konsolidovanom celku	Ostatný dlhodobý finančný majetok	Pôžičky s dobou splatnosti najviac jeden rok	Obstarávaný dlhodobý finančný majetok	Poskytnuté predávky na dlhodobý finančný majetok	Spolu		
<b>Prvotné ocenenie</b>											
Stav na začiatku účtovného obdobia	88 056 290	13 750	0	0	0	0	0	0	0	0	88 070 040
Prírastky	0	0	0	0	0	5 390	0	0	0	0	5 390
Úbytky	0	0	0	0	0	0	0	0	0	0	0
Presuny	0	0	0	0	0	0	0	0	0	0	0
Stav na konci účtovného obdobia	88 056 290	13 750	0	0	0	5 390	0	0	0	0	88 075 430
<b>Opravné položky</b>											
Stav na začiatku účtovného obdobia	0	0	0	0	0	0	0	0	0	0	0
Prírastky	2 221 237	0	0	0	0	0	0	0	0	0	2 221 237
Úbytky	0	0	0	0	0	0	0	0	0	0	0
Presuny	0	0	0	0	0	0	0	0	0	0	0
Stav na konci účtovného obdobia	2 221 237	0	0	0	0	0	0	0	0	0	2 221 237
<b>Účtovná hodnota</b>											
Stav na začiatku účtovného obdobia	88 056 290	13 750	0	0	0	0	0	0	0	0	88 070 040
Stav na konci účtovného obdobia	85 835 053	13 750	0	0	0	5 390	0	0	0	0	85 854 193

Slovenská produkčná, a.s.

Prehľad o pohybe dlhodobého finančného majetku

31.12.2013

Dlhodobý finančný majetok	Bezprostredne predchádzajúce účtovné obdobie									
	a	b	c	d	e	f	g	h	i	j
	Podielové cenné papiere a podiele v dcérskej úctovnej jednotke	Podielové cenné papiere a podiele v spoločnosti s podstatným vplyvom	Ostatné dlhodobé cenné papiere a podiele	Pôžičky účtovnej jednotky v konsolidovanom celku	Ostatný dlhodobý finančný majetok	Pôžičky s dobou splatnosti najviac jeden rok	Obstarávaný dlhodobý finančný majetok	Poskytnuté preddavky na dlhodobý finančný majetok	Spolu	
Prvotné ocenenie										
Stav na začiatku účtovného obdobia	88 051 237	0	0	0	0	0	0	0	0	88 051 237
Prírastky	5 053	13 750	0	0	0	0	0	0	0	18 803
Úbytky	0	0	0	0	0	0	0	0	0	0
Presuny	0	0	0	0	0	0	0	0	0	0
Stav na konci účtovného obdobia	88 056 290	13 750	0	0	0	0	0	0	0	88 070 040
Opravné položky										
Stav na začiatku účtovného obdobia	0	0	0	0	0	0	0	0	0	0
Prírastky	0	0	0	0	0	0	0	0	0	0
Úbytky	0	0	0	0	0	0	0	0	0	0
Presuny	0	0	0	0	0	0	0	0	0	0
Stav na konci účtovného obdobia	0	0	0	0	0	0	0	0	0	0
Účtovná hodnota										
Stav na začiatku účtovného obdobia	88 051 237	0	0	0	0	0	0	0	0	88 051 237
Stav na konci účtovného obdobia	88 056 290	13 750	0	0	0	0	0	0	0	88 070 040

## Slovenská produkčná, a.s.

Poznámky Úč POD 3 - 01

IČO 3 5 8 4 3 6 2 4

DIČ 2 0 2 0 2 3 9 0 2 3

Informácie o poskytnutých dlhodobých pôžičkách sú uvedené v nasledujúcej tabuľke:

Dlhodobé pôžičky	Stav na začiatku účtovného obdobia	Zvýšenie hodnoty	Zníženie hodnoty	Vyradenie pôžičky z účtovníctva v účtovnom období	Stav na konci účtovného obdobia
a	b	c	d	e	f
Do splatnosti viac ako päť rokov	0	0	0	0	0
Do splatnosti viac ako tri roky a najviac päť rokov vrátane	0	0	0	0	0
Do splatnosti viac ako jeden rok a najviac tri roky vrátane	0	0	0	0	0
Do splatnosti do jedného roka vrátane	0	5 390	0	0	5 390
<b>Dlhodobé pôžičky spolu</b>	<b>0</b>	<b>5 390</b>	<b>0</b>	<b>0</b>	<b>5 390</b>

## 3. Pohľadávky

Vývoj opravnej položky v priebehu účtovného obdobia je zobrazený v nasledujúcom prehľade:

Pohľadávky	Bežné účtovné obdobie (rok 2014)				
	Stav opravnej položky k 1.1.2014	Tvorba opravnej položky	Zúčtovanie opravnej položky z dôvodu zániku opodstatnenosti	Zúčtovanie opravnej položky z dôvodu vyradenia majetku z účtovníctva	Stav opravnej položky k 31.12.2014
a	b	c	d	e	f
Pohľadávky z obchodného styku	159 939	139 557	0	0	299 496
Pohľadávky voči dcérskej účtovnej jednotke a materskej účtovnej jednotke	0	0	0	0	0
Ostatné pohľadávky v rámci konsolidovaného celku	0	0	0	0	0
Pohľadávky voči spoločníkom, členom a združeniu	0	0	0	0	0
Iné pohľadávky	0	0	0	0	0
<b>Pohľadávky spolu</b>	<b>159 939</b>	<b>139 557</b>	<b>0</b>	<b>0</b>	<b>299 496</b>

## Slovenská produkčná, a.s.

Poznámky Úč POD 3 - 01

IČO 3 5 8 4 3 6 2 4

DIČ 2 0 2 0 2 3 9 0 2 3

Veková štruktúra pohľadávok za bežné účtovné obdobie je uvedená v nasledujúcom prehľade:

Pohľadávky k 31.12.2014	V lehote splatnosti	Po lehote splatnosti	Pohľadávky spolu
a	b	c	d
<b>Dlhodobé pohľadávky</b>			
Pohľadávky z obchodného styku	0	0	0
Pohľadávky voči dcérskej účtovnej jednotke a materskej účtovnej jednotke	0	0	0
Ostatné pohľadávky v rámci konsolidovaného celku	0	0	0
Pohľadávky voči spoločníkom, členom a združeniu	0	0	0
Iné pohľadávky	0	0	0
<b>Dlhodobé pohľadávky spolu</b>	<b>0</b>	<b>0</b>	<b>0</b>
<b>Krátkodobé pohľadávky</b>			
Pohľadávky z obchodného styku	8 829 917	2 170 277	11 000 194
Pohľadávky voči dcérskej účtovnej jednotke a materskej účtovnej jednotke	0	0	0
Ostatné pohľadávky v rámci konsolidovaného celku	0	0	0
Pohľadávky voči spoločníkom, členom a združeniu	0	0	0
Sociálne poistenie	0	0	0
Daňové pohľadávky a dotácie	0	0	0
Iné pohľadávky	220 962	0	220 962
<b>Krátkodobé pohľadávky spolu</b>	<b>9 050 879</b>	<b>2 170 277</b>	<b>11 221 156</b>

Poznámky Úč POD 3 - 01

IČO 3 5 8 4 3 6 2 4

DIČ 2 0 2 0 2 3 9 0 2 3

Veková štruktúra pohľadávok za predchádzajúce účtovné obdobie je uvedená v nasledujúcom prehľade:

Pohľadávky k 31.12.2013	V lehote splatnosti	Po lehote splatnosti	Pohľadávky spolu
a	b	c	d
<b>Dlhodobé pohľadávky</b>			
Pohľadávky z obchodného styku	0	0	0
Pohľadávky voči dcérskej účtovnej jednotke a materskej účtovnej jednotke	0	0	0
Ostatné pohľadávky v rámci konsolidovaného celku	0	0	0
Pohľadávky voči spoločníkom, členom a združeniu	0	0	0
Iné pohľadávky	0	0	0
<b>Dlhodobé pohľadávky spolu</b>	<b>0</b>	<b>0</b>	<b>0</b>
<b>Krátkodobé pohľadávky</b>			
Pohľadávky z obchodného styku	14 223 574	1 855 463	16 079 037
Pohľadávky voči dcérskej účtovnej jednotke a materskej účtovnej jednotke	0	0	0
Ostatné pohľadávky v rámci konsolidovaného celku	0	0	0
Pohľadávky voči spoločníkom, členom a združeniu	0	0	0
Sociálne poistenie	0	0	0
Daňové pohľadávky a dotácie	4 337	0	4 337
Iné pohľadávky	127 492	0	127 492
<b>Krátkodobé pohľadávky spolu</b>	<b>14 355 403</b>	<b>1 855 463</b>	<b>16 210 866</b>

Súčasťou tabuliek o vekovej štruktúre pohľadávok za bežné a predchádzajúce účtovné obdobie nie je odložená daňová pohľadávka (účet 481) a pohľadávky z derivátových operácií (účty 373, 376). Informácie o odloženej daňovej pohľadávke sú uvedené v časti D.4. a informácie o derivátových transakciách v časti E.8.

## Slovenská produkčná, a.s.

Poznámky Úč POID 3 - 01

IČO 3 5 8 4 3 6 2 4

DIČ 2 0 2 0 2 3 9 0 2 3

Informácie o pohľadávkach zabezpečených záložným právom alebo inou formou zabezpečenia sú uvedené v nasledujúcom prehľade:

Opis predmetu záložného práva	Bežné účtovné obdobie (2014)	
	Hodnota predmetu záložného práva	Hodnota pohľadávky
a		
Pohľadávky kryté záložným právom alebo inou formou zabezpečenia	0	0
Hodnota pohľadávok, na ktoré sa zriadilo záložné právo	x	5 402 157

## 4. Odložená daňová pohľadávka

Výpočet odloženej daňovej pohľadávky je uvedený v nasledujúcom prehľade:

	31. 12. 2014	31. 12. 2013
Dočasné rozdiely medzi účtovnou hodnotou majetku a daňovou základňou, z toho:	5 956 233	0
– odpočítateľné	5 956 233	0
– zdaniteľné	0	0
Dočasné rozdiely medzi účtovnou hodnotou záväzkov a daňovou základňou, z toho:	2 285 106	4 709 709
– odpočítateľné	2 285 106	4 709 709
– zdaniteľné	0	0
Možnosť umorovať daňovú stratu v budúcnosti	7 109 109	7 186 860
Možnosť previesť nevyužitú daňovú odpočty	0	0
Sadzba dane z príjmov (v %)	22	22
<b>Odložená daňová pohľadávka</b>	<b>3 377 099</b>	<b>2 617 245</b>
Úplatená daňová pohľadávka	<u>939 131</u>	<u>2 617 245</u>
Zaúčtovaná ako zvýšenie / (zníženie) nákladov	<u>1 678 114</u>	<u>-570 391</u>
Zaúčtovaná do vlastného imania	0	0

Poznámky Úč POD 3 - 01

IČO 3 5 8 4 3 6 2 4

DIČ 2 0 2 0 2 3 9 0 2 3

**5. Finančné účty**

Ako finančné účty sú vykázané peniaze v pokladnici, účty v bankách a cenné papiere. Účtami v bankách môže Spoločnosť voľne disponovať.

Prehľad jednotlivých položiek finančných účtov:

Názov položky	31. 12. 2014	31. 12. 2013
Pokladnica, ceniny	9 510	8 329
Bežné účty v banke alebo v pobočke zahraničnej banky	392 178	67 771
Vkladové účty v banke alebo v pobočke zahraničnej banky termínované	0	0
Peniaze na ceste	0	0
<b>Spolu</b>	<b>401 688</b>	<b>76 100</b>

**6. Časové rozlíšenie**

Ide o tieto položky:

Opis položky časového rozlíšenia	31. 12. 2014	31. 12. 2013
<b>Náklady budúcich období dlhodobé, z toho:</b>	<b>1 368 612</b>	<b>1 462 772</b>
čas. rozl. náklady na vysielanie akvizíčnej tvorby	1 368 612	1 462 772
<b>Náklady budúcich období krátkodobé, z toho:</b>	<b>35 223 942</b>	<b>32 625 126</b>
čas. rozl. náklady na vysielanie akvizíčnej tvorby	12 979 232	15 793 916
čas. rozl. náklady na dabing	1 058 362	1 304 348
čas. rozl. náklady na výrobu vlastných relácií	21 081 533	15 452 385
nakúpené licencie na relácie	4 201	4 201
ostatné náklady budúcich období	100 614	70 275
<b>Príjmy budúcich období dlhodobé:</b>	<b>0</b>	<b>0</b>
<b>Príjmy budúcich období krátkodobé, z toho:</b>	<b>0</b>	<b>5 757</b>
podiel na výnosoch - štartovací balíček, kalendáre	0	5 757
<b>Spolu</b>	<b>36 592 554</b>	<b>34 093 655</b>

**E. INFORMÁCIE O ÚDAJOCH NA STRANE PASÍV SÚVAHY****1. Vlastné imanie**

Informácie o vlastnom imaní sú uvedené v časti N.

**2. Rezervy**

Prehľad o rezervách za bežné účtovné obdobie je uvedený v nasledujúcom prehľade:

Názov položky	Bežné účtovné obdobie (rok 2014)				
	Stav	Tvorba	Použitie	Zrušenie	Stav
	k 1. 1. 2014				k 31. 12. 2014
a	b	c	d	e	f
<b>Krátkodobé rezervy, z toho:</b>	<b>403 089</b>	<b>200 429</b>	<b>286 229</b>	<b>6 606</b>	<b>310 683</b>
<b>Zákonné rezervy krátkodobé</b>					
Mzdy za dovolenku vrátane sociálneho zabezpečenia	43 655	23 792	37 049	6 606	23 792
Overenie účtovnej závierky a zostavenie daňového priznania	18 280	31 780	18 280	0	31 780
<b>Zákonné rezervy krátkodobé spolu</b>	<b>61 935</b>	<b>55 572</b>	<b>55 329</b>	<b>6 606</b>	<b>55 572</b>
<b>Ostatné rezervy krátkodobé</b>					
Vecné výhry	12 000	0	12 000	0	0
Súdne spory	301 154	39 857	190 900	0	150 111
Finančné výhry	28 000	0	28 000	0	0
Iné	0	105 000	0	0	105 000
<b>Ostatné rezervy krátkodobé spolu</b>	<b>341 154</b>	<b>144 857</b>	<b>230 900</b>	<b>0</b>	<b>255 111</b>

Rezerva na mzdy za dovolenku vrátane sociálneho zabezpečenia bola vytvorená na základe zostatkov nevyčerpaných dovolení za rok 2014 prepočítaná priemerným mesačným zárobkom každého pracovníka.

## Slovenská produkčná, a.s.

Poznámky Úč POD 3 - 01

IČO 3 5 8 4 3 6 2 4

DIČ 2 0 2 0 2 3 9 0 2 3

Prehľad o rezervách za predchádzajúce účtovné obdobie je uvedený v nasledujúcom prehľade:

Názov položky	Bezprostredne predchádzajúce účtovné obdobie (rok 2013)				
	Stav	Tvorba	Použitie	Zrušenie	Stav
	k 1.1.2013				k 31. 12. 2013
a	b	c	d	e	f
<b>Krátkodobé rezervy, z toho:</b>	<b>506 033</b>	<b>187 765</b>	<b>193 790</b>	<b>96 919</b>	<b>403 089</b>
<b>Zákonné rezervy krátkodobé</b>					
Mzdy za dovolenku vrátane sociálneho zabezpečenia	48 555	43 655	41 229	7 325	43 655
Rezerva na overenie účtovnej závierky a zostavenie daňového priznania	18 886	18 280	18 886	0	18 280
<b>Zákonné rezervy krátkodobé spolu</b>	<b>67 440</b>	<b>61 935</b>	<b>60 115</b>	<b>7 325</b>	<b>61 935</b>
<b>Ostatné rezervy krátkodobé</b>					
Vecné výhry	0	12 000	0	0	12 000
Súdne spory	294 593	85 830	3 915	75 354	301 154
Finančné výhry	144 000	28 000	129 760	14 240	28 000
<b>Ostatné rezervy krátkodobé spolu</b>	<b>438 593</b>	<b>125 830</b>	<b>133 675</b>	<b>89 594</b>	<b>341 154</b>

## Slovenská produkčná, a.s.

Poznámky Úč POD 3 - 01

IČO 3 5 8 4 3 6 2 4

DIČ 2 0 2 0 2 3 9 0 2 3

## 3. Závazky

Štruktúra záväzkov (okrem bankových úverov) podľa zostatkovej doby splatnosti je uvedená v nasledujúcom prehľade:

Názov položky	31. 12. 2014	31. 12. 2013
<b>Dlhodobé záväzky spolu</b>	<b>21 511 702</b>	<b>41 760 385</b>
Záväzky so zostatkovou dobou splatnosti nad päť rokov	0	0
Záväzky so zostatkovou dobou splatnosti jeden rok až päť rokov	21 511 702	41 760 385
<b>Krátkodobé záväzky spolu</b>	<b>75 374 019</b>	<b>55 491 454</b>
Záväzky so zostatkovou dobou splatnosti do jedného roka vrátane	50 531 793	28 586 252
Záväzky po lehote splatnosti	24 842 226	26 905 202

Súčasťou vekovej štruktúry záväzkov nie je odložený daňový záväzok (účet 481). Informácie o odloženej dani sú uvedené v časti E.4.

Z celkovej hodnoty záväzkov po lehote splatnosti tvoria 20 792 364,- EUR záväzky voči sprazneným osobám.

V rámci dlhodobých záväzkov je zahrnutá dlhodobá pôžička vo výške 20 mil EUR splatná 15.08.2018.

Spoločnosť má záväzky z finančného prenájmu vysielacej techniky. Výška budúcich platieb rozdelená na istinu a finančný náklad podľa doby splatnosti je uvedená v nasledujúcom prehľade:

Názov položky	31. 12. 2014			31. 12. 2013		
	Splatnosť			Splatnosť		
	do jedného roka vrátane	od jedného roka do piatich rokov vrátane	viac ako päť rokov	do jedného roka vrátane	od jedného roka do piatich rokov vrátane	viac ako päť rokov
a	b	c	d	e	f	g
Istina	149 144	597 927	0	0	0	0
Finančný náklad	27 744	62 396	0	0	0	0
<b>Spolu</b>	<b>176 888</b>	<b>660 324</b>	<b>0</b>	<b>0</b>	<b>0</b>	<b>0</b>

Na záväzky z finančného prenájmu má spoločnosť prijaté ručiteľské vyhlásenie od materskej spoločnosti JOJ Media House, a.s.

Poznámky Úč POD 3 - 01

IČO 3 5 8 4 3 6 2 4

DIČ 2 0 2 0 2 3 9 0 2 3

**4. Odložený daňový záväzok**

Výpočet odloženého daňového záväzku je uvedený v nasledujúcom prehľade:

Názov položky	31. 12. 2014	31. 12. 2013
Dočasné rozdiely medzi účtovnou hodnotou majetku a daňovou základňou, z toho:		
– odpočítateľné	1 330 164	2 499 468
– zdaniteľné	0	0
	1 330 164	2 499 468
Dočasné rozdiely medzi účtovnou hodnotou záväzkov a daňovou základňou, z toho:		
– odpočítateľné	0	0
– zdaniteľné	0	0
Možnosť umorovať daňovú stratu v budúcnosti	0	0
Možnosť previesť nevyužitú daňovú odpochť	0	0
Sadzba dane z príjmov (v %)	22	22
<b>Odložená daňová pohľadávka</b>	<b>0</b>	<b>0</b>
<b>Uplatnená daňová pohľadávka</b>	<b>0</b>	<b>0</b>
Zaúčtovaná ako náklad	0	0
Zaúčtovaná do vlastného imania	0	0
<b>Odložený daňový záväzok</b>	<b>292 636</b>	<b>549 883</b>
<b>Zmena odloženého daňového záväzku</b>	<b>-257 247</b>	<b>-381 792</b>
Zaúčtovaná ako zvýšenie (zníženie) nákladov	-257 247	-381 792
Zaúčtovaná do vlastného imania	0	0
Iné	0	0

**5. Sociálny fond**

Tvorba a čerpanie sociálneho fondu v priebehu účtovného obdobia sú znázornené v nasledujúcom prehľade:

Názov položky	31. 12. 2014	31. 12. 2013
<b>Začiatkový stav sociálneho fondu</b>	<b>71 056</b>	<b>66 200</b>
Tvorba sociálneho fondu na ťarchu nákladov	23 781	25 091
Tvorba sociálneho fondu zo zisku	0	0
Ostatná tvorba sociálneho fondu	0	0
<i>Tvorba sociálneho fondu spolu</i>	<i>23 781</i>	<i>25 091</i>
<i>Čerpanie sociálneho fondu</i>	<i>19 581</i>	<i>20 234</i>
<b>Konečný zostatok sociálneho fondu</b>	<b>75 256</b>	<b>71 056</b>

Časť sociálneho fondu sa podľa zákona o sociálnom fonde tvorí povinne na ťarchu nákladov a časť sa môže vytvárať zo zisku. Sociálny fond sa podľa zákona o sociálnom fonde čerpá na sociálne, zdravotné, rekreačné a iné potreby zamestnancov.

## 6. Bankové úvery

Štruktúra bankových úverov je uvedená v nasledujúcom prehľade:

Názov položky	Mena	Úrok p.a. %	v	Dátum splatností	Suma istiny v príslušnej mene k 31.12.2014	Suma istiny v eurách k 31.12.2014	Suma istiny v príslušnej mene k 31.12.2013
a	b	c		d	e	f	g
<b>Krátkodobé bankové úvery</b>							
Bankový úver - KTK TB	EUR	1m Euribor+1,5%		31.12.2015	4 866 808	4 866 808	5 077 408
Bankový úver -KTK J&T	EUR	5%		27.9.2015	6 321 167	6 321 167	4 618 258
Bankový úver - syndikovaný	EUR	3m Euribor+3,5%		30.9.2015	16 655 300	16 655 300	19 002 002
Kreditné platobné karty	EUR	n/a		15.1.2015	5 390	5 390	4 682
<b>Spolu</b>					<b>27 848 665</b>	<b>27 848 665</b>	<b>28 702 350</b>

Na zabezpečenie kontokorentného úveru s úverovým limitom 6 mil. EUR bolo v prospech banky zriadené záložné právo na pohľadávky z kúpnych zmlúv a bianko zmenka. Obe strany sa dohodli, že aktuálna výška založených pohľadávok neklesne pod 111% momentálneho čerpania úveru. Suma založených pohľadávok k 31.12.2014 predstavovala 5 402 157 EUR (k 31.decembru 2013: 5 635 923 EUR).

Ako záruku na dlhodobý bankový úver spoločnosť poskytla bianko zmenku a do úschovy banky vlastné akcie, ktorými za úver ručí.

Spoločnosť prijala taktiež nasledovné ručenia za splatenie úveru:

- Ručenie od spoločnosti JOJ Media House 16 655 300 EUR

## Slovenská produkčná, a.s.

Poznámky Úč POD 3 - 01

IČO 3 5 8 4 3 6 2 4

DIČ 2 0 2 0 2 3 9 0 2 3

Štruktúra pôžičiek je uvedená v nasledujúcom prehľade:

Názov položky	Mena	Úrok p.a. v %	Dátum splatnosti	Suma istiny v príslušnej mene k 31.12.2014	Suma istiny v eurách k 31.12.2014	Suma istiny v príslušnej mene k 31.12.2013
a	b	c	d	e	f	g
<b>Dlhodobé pôžičky</b>						
Pôžička JOJ Media House č.1	EUR	8%	21.12.2015	0	0	21 624 575
Pôžička JOJ Media House č.2	EUR	7%	15.8.2018	20 000 000	20 000 000	20 000 000
<b>Dlhodobé pôžičky spolu</b>				<b>20 000 000</b>	<b>20 000 000</b>	<b>41 624 575</b>
<b>Krátkodobé pôžičky</b>						
Pôžička JOJ Media House č.1	EUR	8%	21.12.2015	23 112 576	23 112 576	0
Krátkodobá časť dlhodobej pôžičky JOJ Media House č.2	EUR	7%	15.8.2015	560 000	560 000	391 233
<b>Krátkodobé pôžičky spolu</b>				<b>23 672 576</b>	<b>23 672 576</b>	<b>391 233</b>
<b>Spolu</b>				<b>43 672 576</b>	<b>43 672 576</b>	<b>42 015 808</b>

## 7. Časové rozlíšenie

Štruktúra časového rozlíšenia je uvedená v nasledujúcom prehľade:

Názov položky	31. 12. 2014	31. 12. 2013
Výdavky budúcich období dlhodobé:	0	0
Výdavky budúcich období krátkodobé:	0	0
Výnosy budúcich období dlhodobé:	0	0
Výnosy budúcich období krátkodobé, z toho:	7 956	6 877
Predplatné TV Husté	7 956	6 877
<b>Spolu</b>	<b>7 956</b>	<b>6 877</b>

**8. Deriváty**

Spoločnosť má s bankou uzatvorené menové forwardy na nákup USD. Forwardy boli uzatvorené na verejnom trhu. Spoločnosť nespĺňa formálne požiadavky pre účtovanie o zabezpečení, preto vykazuje tieto forwardy ako deriváty určené na obchodovanie.

Prehľad o derivátoch určených na obchodovanie:

Názov položky	Účtovná hodnota		Dohodnutá cena
	pohľadávky	záväzku	podkladového nástroja
a	b	c	d
<b>Deriváty určené na obchodovanie, z toho:</b>	<b>533 963</b>	<b>0</b>	
Menový forward č. 1	250 689	0	1,3824 USD/EUR
Menový forward č. 2	251 082	0	1,3827 USD/EUR
Menový forward č. 3	15 444	0	1,2373 USD/EUR
Menový forward č. 4	16 748	0	1,2393 USD/EUR

Názov položky	k 31.12.2014		k 31.12.2013	
	Zmena reálnej hodnoty (+/-) s vplyvom na		Zmena reálnej hodnoty (+/-) s vplyvom na	
	výsledok hospodárenia	vlastné imanie	výsledok hospodárenia	vlastné imanie
a	b	c	d	e
<b>Deriváty určené na obchodovanie,</b>				
<b>z toho:</b>	<b>533 963</b>	<b>0</b>	<b>-140 009</b>	<b>0</b>
Menový forward	533 963	0	-140 009	0

**F. INFORMÁCIE O VÝNOSOCH****1. Tržby za vlastné výkony a tovar**

Tržby za vlastné výkony a tovar podľa jednotlivých segmentov, t. j. podľa typov výrobkov a služieb, a podľa hlavných teritórií sú uvedené v nasledujúcom prehľade:

Oblasť odbytu a	Mediálny priestor, umiestnenie produktov		Programové služby		Ostatné služby a tovar		Spolu	
	2014 b	2013 c	2014 d	2013 e	2014 f	2013 g	2014	2013
Slovenská republika	45 494 936	51 121 541	14 188 738	16 226 962	1 315 473	921 725	60 999 147	68 270 228
Česká republika	247 969	144 036	950 000	105 700	32 936	108 016	1 230 905	357 752
Maďarsko	0	5 900	145 193	87 500	11 795	0	156 988	93 400
Seychely			10 967 600				10 967 600	
Britské Panenské ostrovy	0	0	0	2 240 000	0	0	0	2 240 000
Iné	217 822	23 690	0	0	24 756	0	242 578	23 690
<b>Spolu</b>	<b>45 960 727</b>	<b>51 295 167</b>	<b>26 251 531</b>	<b>18 660 162</b>	<b>1 384 960</b>	<b>1 029 741</b>	<b>73 597 218</b>	<b>70 985 070</b>

## Slovenská produkčná, a.s.

Poznámky Úč POD 3 - 01

IČO 3 5 8 4 3 6 2 4

DIČ 2 0 2 0 2 3 9 0 2 3

## 2. Aktivácia nákladov, výnosy z hospodárskej činnosti, finančnej činnosti a výnosy, ktoré majú mimoriadny rozsah alebo výskyt

Prehľad o výnosoch pri aktivácii nákladov, výnosoch z hospodárskej činnosti, finančnej činnosti a výnosoch, ktoré majú mimoriadny rozsah alebo výskyt:

Názov položky	2014	2013
<b>Ostatné významné položky výnosov z hospodárskej činnosti, z toho:</b>	<b>6 898 586</b>	<b>8 088 983</b>
Poistné plnenie	30 084	50 150
Zmluvné pokuty a penále	-67 632	67 132
Dostácie	0	0
Výnosy z odpísaných pohľadávok	0	346
Výnosy z odpísaných pohľadávok - faktoring	6 825 232	7 952 820
Ostatné prevádzkové výnosy	110 902	18 535
<b>Finančné výnosy, z toho:</b>	<b>2 006 528</b>	<b>802 599</b>
<i>Kurzové zisky, z toho:</i>	<i>1 086 333</i>	<i>776 254</i>
Realizované	425 524	286 238
Nerealizované	660 809	490 016
<i>Ostatné významné položky finančných výnosov, z toho:</i>	<i>920 195</i>	<i>26 345</i>
Výnosy z precenenia derivátov určených na obchodovanie na reálnu hodnotu	916 186	16 683
Výnosové úroky	3 913	9 570
Ostatné finančné výnosy	96	92

Výnosy z precenenia derivátov sa týkajú menového forwardu na nákup USD. Bližšie informácie o menovom forwarde sú uvedené v časti E.8.

## Slovenská produkčná, a.s.

Poznámky Úč POD 3 - 01

IČO 3 5 8 4 3 6 2 4

DIČ 2 0 2 0 2 3 9 0 2 3

## 3. Čistý obrat

Čistý obrat Spoločnosti na účely zistenia povinnosti overenia individuálnej účtovnej závierky auditorom [§ 19 ods. 1 písm. a) zákona o účtovníctve] je uvedený v nasledujúcom prehľade:

Názov položky	2014	2013
Tržby za vlastné výrobky	0	0
Tržby z predaja služieb	73 397 124	70 912 004
Tržby za tovar	200 094	73 066
Výnosy zo zákazky	0	0
Výnosy z nehnuteľnosti na predaj	0	0
Iné výnosy súvisiace s bežnou činnosťou	9 110 590	8 991 427
<b>Čistý obrat celkom</b>	<b>82 707 808</b>	<b>79 976 497</b>

Poznámky Úč POD 3 - 01

IČO 3 5 8 4 3 6 2 4

DIČ 2 0 2 0 2 3 9 0 2 3

**G. INFORMÁCIE O NÁKLADOCH****1. Náklady na poskytnuté služby, ostatné náklady na hospodársku činnosť, finančné náklady a náklady, ktoré majú mimoriadny rozsah alebo výskyt**

Prehľad o nákladoch na poskytnuté služby, ostatných nákladoch na hospodársku činnosť, finančné náklady, ktoré majú mimoriadny rozsah alebo výskyt

Názov položky	2014	2013
<b>Náklady na poskytnuté služby, z toho:</b>	<b>58 695 433</b>	<b>67 394 485</b>
<i>Náklady voči audítorovi, audítorskej spoločnosti, z toho:</i>	<i>27 250</i>	<i>27 075</i>
Náklady na overenie individuálnej účtovnej závierky	27 250	27 075
Iné uistovacie audítorské služby	0	0
Súvisiace audítorské služby	0	0
Daňové poradenstvo	0	0
Ostatné neaudítorské služby	0	0
<i>Ostatné významné položky nákladov za poskytnuté služby, z toho:</i>	<i>58 668 183</i>	<i>67 367 410</i>
Nákup reklamného priestoru	20 099 350	21 721 500
Výroba televíznych relácií	16 334 894	23 692 586
Náklady na vysielanie akvizíčnej tvorby	13 967 272	15 004 957
Externé dodávky prác a služieb	4 287 304	2 512 184
Náklady na dabing	1 668 383	1 865 284
Nájomné - administratívne a technické priestory	768 644	790 786
Náklady na reprezentáciu	213 938	167 093
Internetové služby	207 646	173 945
Prepisy kaziet	137 160	173 338
Opravy a údržba	123 721	237 962
Telekomunikačné poplatky	75 499	105 840
Cestovné	32 858	41 540
Poštovné a doručovateľské služby	20 132	21 266
Prenájom techniky	6 545	150 123
Prenájom - autá	444	498
Ostatné služby	724 394	708 506
<b>Ostatné významné položky nákladov z hospodárskej činnosti, z toho:</b>	<b>7 029 298</b>	<b>8 495 140</b>
Odpis pohľadávok - faktoring	6 825 232	7 952 820
Ostatné pokuty a penále	66 552	5 638
Výhry	49 298	127 674
Zmluvné pokuty a penále	6	300 433
Manká a škody	0	308
Ostatné náklady	88 210	108 268

Poznámky Úč POD 3 - 01

IČO 3 5 8 4 3 6 2 4

DIČ 2 0 2 0 2 3 9 0 2 3

Názov položky	2014	2013
<b>Finančné náklady, z toho:</b>	<b>9 282 248</b>	<b>4 875 294</b>
<i>Kurzové straty, z toho:</i>	<i>2 169 311</i>	<i>343 001</i>
Realizované kurzové straty	476 703	232 599
Nerealizované kurzové straty	1 692 608	110 402
<i>Ostatné významné položky finančných nákladov, z toho:</i>	<i>7 112 937</i>	<i>4 532 293</i>
Nákladové úroky	4 757 533	3 856 253
Náklady na derivátové operácie	52 429	231 765
Bankové poplatky a ručenia	81 738	444 275
Opravné položky k finančnému majetku	2 221 237	0

#### H. INFORMÁCIE O DANIACH Z PRÍJMOV

Prevod od teoretickej dane z príjmov k vykázanej dani z príjmov je uvedený v nasledujúcom prehľade:

Názov položky	2014			2013		
	Základ dane	Daň	Daň v %	Základ dane	Daň	Daň v %
a	b	c	d	e	f	g
Výsledok hospodárenia pred zdanením, z toho:						
teoretická daň	-2 434 174		100,00 %	-12 244 991		100,00 %
		-535 518	22,00 %		-2 816 348	23,00 %
Daňovo neuznané náklady	4 342 218	955 288	-39,24 %	9 248 631	2 127 185	-17,37 %
Výnosy nepodliehajúce dani	-529	-116	0,00 %	-1 369 044	-314 880	2,57 %
Vplyv v nevykázanej odloženej daňovej pohľadávky	2 743 204	603 505	-24,79 %	0	0	0,00 %
Umorenie daňovej straty	0	0	0,00 %	0	0	0,00 %
Zmena sadzby dane	0	0	0,00 %	0	0	0,00 %
Iné	-4 637 614	-1 020 276	41,91 %	0	0	0,00 %
Spolu	13 105	2 883	-0,12 %	-4 365 404	-1 004 043	8,20 %
<b>Splatná daň z príjmov</b>		<b>2 883</b>	<b>-0,12 %</b>		<b>20</b>	<b>8,20 %</b>
Odložená daň z príjmov		1 420 869	-58,37 %		-952 184	7,78 %
<b>Celková daň z príjmov</b>		<b>1 423 752</b>	<b>-58,49 %</b>		<b>-952 164</b>	<b>15,98 %</b>

## Slovenská produkčná, a.s.

Poznámky Úč POD 3 - 01

iČO 3 5 8 4 3 6 2 4

DIČ 2 0 2 0 2 3 9 0 2 3

Ďalšie informácie k odloženým daniam:

	2014	2013
Suma odloženej daňovej pohľadávky účtovanej ako náklad alebo výnos vyplývajúca zo zmeny sadzby dane z príjmov	0	75 312
Suma odloženého daňového záväzku účtovaného ako náklad alebo výnos vyplývajúci zo zmeny sadzby dane z príjmov	0	-10 282
Suma odloženej daňovej pohľadávky týkajúca sa umorenia daňovej straty, nevyužitých daňových odpočtov a iných nárokov, ako aj dočasných rozdielov predchádzajúcich účtovných období, ku ktorým sa v predchádzajúcich účtovných obdobiach odložená daňová pohľadávka neúčtovala	0	0
Suma odloženého daňového záväzku, ktorý vznikol z dôvodu neúčtovania tej časti odloženej daňovej pohľadávky v bežnom účtovnom období, o ktorej sa účtovalo v predchádzajúcich účtovných obdobiach	0	0
Suma neuplatneného umorenia daňovej straty, nevyužitých daňových odpočtov a iných nárokov a odpočítateľných dočasných rozdielov, ku ktorým nebola účtovaná odložená daňová pohľadávka	3 834 554	0
Suma odloženej dane z príjmov, ktorá sa vzťahuje na položky účtované priamo na účty vlastného imania bez účtovania na účty nákladov a výnosov	0	0

**I. INFORMÁCIE O ÚDAJOCH NA PODSÚVAHOVÝCH ÚČTOCH****Najatý majetok**

Spoločnosť má časť administratívnych a technických priestorov v nájme tretej osoby. Nájomná zmluva je uzatvorená na dobu neurčitú s výpovednou lehotou troch mesiacov. Ročné náklady na nájomné administratívnych a technických priestorov sú približne 768 644 EUR (rok 2013: 790 786 EUR).

**J. INFORMÁCIE O INÝCH AKTÍVACH A INÝCH PASÍVACH****1. Podmienené záväzky**

Vzhľadom na to, že mnohé oblasti slovenského daňového práva doteraz neboli dostatočne overené praxou, existuje neistota v tom, ako ich budú daňové orgány aplikovať. Mieru tejto neistoty nie je možné kvantifikovať a zanikne až potom, keď budú k dispozícii právne precedensy, prípadne oficiálne interpretácie príslušných orgánov. Vedenie Spoločnosti si nie je vedomé žiadnych okolností, v dôsledku ktorých by jej vznikol významný náklad.

**2. Ostatné finančné povinnosti**

Spoločnosť uzatvára s jednotlivými dodávateľmi akvizičných titulov zmluvy v ktorých má dohodnuté platobné podmienky, ktoré môžu byť určené vo vzťahu k nadobudnutiu účinnosti jednotlivých licencií v kontrakte, resp. k termínu dodania materiálu k licencovanému programom. Z hodnoty uzatvorených kontraktov k 31.12.2014 spoločnosť bude musieť po roku 2014 zaplatiť 9,9 mil. EUR do konca roku 2015, 8 mil. EUR do konca roku 2016 a 2,2 mil. EUR do konca roku 2017.

**K. INFORMÁCIE O PRÍJMOCH A VÝHODÁCH ČLENOV ŠTATUTÁRNYCH ORGÁNOV, DOZORNÝCH ORGÁNOV A INÝCH ORGÁNOV ÚČTOVNEJ JEDNOTKY**

Odmeny členom štatutárnych orgánov Spoločnosti z dôvodu výkonu ich funkcie pre Spoločnosť v sledovanom účtovnom boli vo výške 44 950 EUR (v roku 2013: 71 920 EUR).

## L. INFORMÁCIE O EKONOMICKÝCH VZŤAHOCH ÚČTOVNEJ JEDNOTKY A SPRIAZNENÝCH OSÔB

Spoločnosť uskutočnila v priebehu účtovného obdobia nasledujúce transakcie so spriaznenými osobami:

Spriaznená osoba	Hodnotové vyjadrenie obchodu	
	2014	2013
<b>a) transakcie s materským podnikom:</b>		
a1) prijaté pôžičky	12 000 000	24 700 000
a2) nákladové úroky z prijatých pôžičiek	3 651 765	1 923 477
a3) prijatie vkladu do kapitálového fondu	0	50 529 000
a4) splatenie prijatých pôžičiek	12 733 519	4 744 244
a5) predaj majetku	0	40 000
a6) poskytnuté služby - outsourcing	0	1 000
<b>b) transakcie s dcérskymi podnikmi:</b>		
b1) poskytnutá pôžička	5 048	0
b2) výnosové úroky z poskytnutej pôžičky	344	0
b3) výnos zo zabezpečenia komplexnej programovej služby	12 150 000	14 020 000
b4) poskytnuté služby - outsourcing	120 000	120 000
b5) nákup reklamného priestoru	20 099 350	21 721 500
b6) nákup práv - Dr. Ludsky	0	1 136 683
<b>c) transakcie so sesterskými podnikmi:</b>		
c1) poskytnuté služby - outsourcing, IT,	16 600	11 600
c2) poskytnuté služby - prenájom	6 460	1 000
c3) predaj majetku	0	22 000
c4) prijatá pôžička	0	500 000
c5) nákladové úroky z prijatých pôžičiek	0	847
c6) splatenie prijatých pôžičiek	0	500 847
c7) prijaté služby - IT	141 669	0
c8) prijaté služby - reklama	218 342	43 365
<b>d) transakcie so spoločnými podnikmi:</b>		
d1) poskytnuté služby - reklama	30 000	41 667
d2) prijaté marketingové služby	63 949	50 000
d3) nákup tovaru	0	1 450

Poznámky Úč POD 3 - 01

IČO 3 5 8 4 3 6 2 4

DIČ 2 0 2 0 2 3 9 0 2 3

**M. INFORMÁCIE O SKUTOČNOSTIACH, KTORÉ NASTALI PO DNI, KU KTORÉMU SA ZOSTAVUJE ÚČTOVNÁ ZÁVIERKA, DO DŇA ZOSTAVENIA ÚČTOVNEJ ZÁVIERKY**

Po 31. decembri 2014 nenastali žiadne udalosti, ktoré majú významný vplyv na verné zobrazenie skutočností, ktoré sú predmetom účtovníctva.

**N. INFORMÁCIE O VLASTNOM IMANÍ**

Prehľad o pohybe vlastného imania v priebehu účtovného obdobia je uvedený v nasledujúcej tabuľke:

Položka vlastného imania	Bežné účtovné obdobie (2014)				
	Stav k	Prírastky	Úbytky	Presuny	Stav k
	1.1.2014				31.12.2014
a	b	c	d	e	f
<b>Základné imanie</b>	<b>7 634 740</b>	<b>0</b>	<b>0</b>	<b>0</b>	<b>7 634 740</b>
Základné imanie	0	0	0	0	0
Zmena základného imania	0	0	0	0	0
Pohľadávky za upísané vlastné imanie	0	0	0	0	0
<b>Emisné ážio</b>	<b>0</b>	<b>0</b>	<b>0</b>	<b>0</b>	<b>0</b>
<b>Ostatné kapitálové fondy</b>	<b>50 529 000</b>	<b>0</b>	<b>0</b>	<b>0</b>	<b>50 529 000</b>
<b>Zákonné rezervné fondy</b>	<b>294 434</b>	<b>0</b>	<b>0</b>	<b>0</b>	<b>294 434</b>
Zákonný rezervný fond (nedeliteľný fond)	294 434	0	0	0	294 434
Rezervný fond na vlastné akcie a vlastné podiely	0	0	0	0	0
<b>Ostatné fondy zo zisku</b>	<b>0</b>	<b>0</b>	<b>0</b>	<b>0</b>	<b>0</b>
Štatutárne fondy	0	0	0	0	0
Ostatné fondy zo zisku	0	0	0	0	0
<b>Oceňovacie rozdiely z precenenia</b>	<b>0</b>	<b>0</b>	<b>0</b>	<b>0</b>	<b>0</b>
Oceňovacie rozdiely z precenenia majetku a záväzkov	0	0	0	0	0
Oceňovacie rozdiely z kapitálových účastí	0	0	0	0	0
Oceňovacie rozdiely z precenenia pri zlúčení, splynutí a rozdelení	0	0	0	0	0
<b>Výsledok hospodárenia minulých rokov</b>	<b>-25 136 020</b>	<b>0</b>	<b>0</b>	<b>-11 292 827</b>	<b>-36 428 847</b>
Nerozdelený zisk minulých rokov	68 146	0	0	0	68 146
Neuhradená strata minulých rokov	-25 204 166	0	0	-11 292 827	-36 496 993
<b>Výsledok hospodárenia bežného účtovného obdobia</b>	<b>-11 292 827</b>	<b>-3 857 925</b>	<b>0</b>	<b>11 292 827</b>	<b>-3 857 925</b>
<b>Spolu</b>	<b>22 029 327</b>	<b>-3 857 925</b>	<b>0</b>	<b>0</b>	<b>18 171 402</b>

## Slovenská produkčná, a.s.

Poznámky Úč POD 3 - 01

IČO 3 5 8 4 3 6 2 4

DIČ 2 0 2 0 2 3 9 0 2 3

Prehľad o pohybe vlastného imania za predchádzajúce účtovné obdobie je uvedený v nasledujúcej tabuľke:

Položka vlastného imania	Bezprostredne predchádzajúce účtovné obdobie (2013)				
	Stav k 1.1.2013	Prírastky	Úbytky	Presuny	Stav k 31.12.2013
a	b	c	d	e	f
<b>Základné imanie</b>	<b>7 634 740</b>	<b>0</b>	<b>0</b>	<b>0</b>	<b>7 634 740</b>
Základné imanie	7 634 740	0	0	0	7 634 740
Zmena základného imania	0	0	0	0	0
Pohľadávky za upísané vlastné imanie	0	0	0	0	0
<b>Emisné ážio</b>	<b>0</b>	<b>0</b>	<b>0</b>	<b>0</b>	<b>0</b>
<b>Ostatné kapitálové fondy</b>	<b>0</b>	<b>50 529 000</b>	<b>0</b>	<b>0</b>	<b>50 529 000</b>
<b>Zákonné rezervné fondy</b>	<b>117 252</b>	<b>0</b>	<b>0</b>	<b>177 182</b>	<b>294 434</b>
Zákonný rezervný fond (nedeliteľný fond)	117 252	0	0	177 182	294 434
Rezervný fond na vlastné akcie a vlastné podiely	0	0	0	0	0
<b>Ostatné fondy zo zisku</b>	<b>0</b>	<b>0</b>	<b>0</b>	<b>0</b>	<b>0</b>
Štatutárne fondy	0	0	0	0	0
Ostatné fondy zo zisku	0			0	0
<b>Oceňovacie rozdiely z precenenia</b>	<b>0</b>	<b>0</b>	<b>0</b>	<b>0</b>	<b>0</b>
Oceňovacie rozdiely z precenenia majetku a záväzkov	0	0	0	0	0
Oceňovacie rozdiely z kapitálových účastí	0	0	0	0	0
Oceňovacie rozdiely z precenenia pri zlúčení, splynutí a rozdelení	0	0	0	0	0
<b>Výsledok hospodárenia minulých rokov</b>	<b>-26 730 659</b>	<b>0</b>	<b>0</b>	<b>1 594 639</b>	<b>-25 136 020</b>
Nerozdelený zisk minulých rokov	68 146	0	0	0	68 146
Neuhradená strata minulých rokov	-26 798 805	0	0	1 594 639	-25 204 166
<b>Výsledok hospodárenia účtovného obdobia</b>	<b>1 771 822</b>	<b>-11 292 827</b>	<b>0</b>	<b>-1 771 822</b>	<b>-11 292 827</b>
<b>Spolu</b>	<b>-17 206 845</b>	<b>39 236 173</b>	<b>0</b>	<b>0</b>	<b>22 029 327</b>

Základné imanie Spoločnosti vo výške 7 634 740 EUR (31. decembra 2013: 7 634 740 EUR) tvorí:

- 200 kusov kmeňových akcií s menovitou hodnotou 3 320 EUR, akcia znie na meno a má podobu zaknihovaného cenného papiera (k 31. decembru 2013: 200 kusov kmeňových akcií s menovitou hodnotou 3 320 EUR),
- 21 kusov kmeňových akcií s menovitou hodnotou 331 940 EUR, akcia znie na meno a má podobu zaknihovaného cenného papiera (k 31. decembru 2013: 21 kusov kmeňových akcií s menovitou hodnotou 331 940 EUR),

Všetky akcie boli riadne splatené.

K 31. decembru 2014 bola strata vo výške 17 457 EUR na jednu kmeňovú akciu (k 31. decembru 2013: strata 51 099 EUR na jednu kmeňovú akciu).

## Slovenská produkčná, a.s.

Poznámky Úč POD 3 - 01

IČO 3 5 8 4 3 6 2 4

DIČ 2 0 2 0 2 3 9 0 2 3

Účtovná strata za rok 2013 bola vysporiadaná takto:

Názov položky	2013
<b>Účtovná strata</b>	<b>-11 292 827</b>

<b>Vysporiadanie účtovnej straty</b>	2014
Zo zákonného rezervného fondu	0
Zo štatutárnych a ostatných fondov	0
Z nerozdeleného zisku minulých rokov	0
Uhrada straty spoločníkmi, členmi	0
Prevod na účet neuhradenej straty minulých rokov	11 292 827
Iné	0
<b>Spolu</b>	<b>11 292 827</b>

O rozdelení výsledku hospodárenia za účtovné obdobie 2014 vo výške – 3 857 925 EUR rozhodne valné zhromaždenie. Návrh štatutárneho orgánu valnému zhromaždeniu je takýto:

- prevod na neuhradenú stratu minulých rokov vo výške 3 857 925 EUR.

Poznámky Úč POD 3 - 01

IČO 3 5 8 4 3 6 2 4

DIČ 2 0 2 0 2 3 9 0 2 3

## O. PREHĽAD PEŇAŽNÝCH TOKOV K 31. DECEMBRU 2014

	2014	2013
<b>Peňažné toky z prevádzkovej činnosti</b>		
Peňažné toky z prevádzky	5 384 159	3 716 249
Zaplatené úroky	(2 947 468)	(1 975 018)
Prijaté úroky	3 569	9 570
Zaplatená daň z príjmov	-	(20)
Vyplatené dividendy	-	0
Peňažné toky pred mimoriadnymi položkami	2 440 260	1 750 781
Príjmy z položiek výnimočného rozsahu alebo výskytu	-	0
<b>Čisté peňažné toky z prevádzkovej činnosti</b>	<b>2 440 260</b>	<b>1 750 781</b>
<b>Peňažné toky z investičnej činnosti</b>		
Nákup dlhodobého majetku	(1 359 280)	(4 204 433)
Príjmy z predaja dlhodobého majetku	205 475	99 845
Obstaranie investícií	-	(18 803)
Výdavky na dlhodobé pôžičky	(5 045)	0
<b>Čisté peňažné toky z investičnej činnosti</b>	<b>(1 158 850)</b>	<b>(4 123 391)</b>
<b>Peňažné toky z finančnej činnosti</b>		
Zisk / (strata) z derivátových operácií	189 785	(75 072)
Príjmy zo zvýšenia kapitálových fondov	-	50 529 000
Splátka finančného leasingu	(138 624)	0
Splátky prijatých úverov a pôžičiek	(14 500 000)	(98 265 955)
Príjmy z prijatých úverov a pôžičiek	12 000 000	44 700 000
<b>Čisté peňažné toky z finančnej činnosti</b>	<b>(2 448 839)</b>	<b>(3 112 027)</b>
(Úbytok) prírastok peňažných prostriedkov a peňažných ekvivalentov	(1 167 429)	(5 484 637)
Peňažné prostriedky a peňažné ekvivalenty na začiatku roka	(9 624 248)	(4 139 611)
<b>Peňažné prostriedky a peňažné ekvivalenty na konci roka</b>	<b>(10 791 677)</b>	<b>(9 624 248)</b>
Peňažné prostriedky a peňažné ekvivalenty zahŕňajú		
Finančné účty	401 688	76 100
Kontokorentné úvery	(11 193 365)	(9 700 348)
<b>Peňažné prostriedky a peňažné ekvivalenty zahŕňajú</b>	<b>(10 791 677)</b>	<b>(9 624 248)</b>

## Slovenská produkčná, a.s.

Poznámky Účt POD 3 - 01

IČO 3 5 8 4 3 6 2 4

DIČ 2 0 2 0 2 3 9 0 2 3

## Peňažné toky z prevádzky

	2014	2013
<b>Čistý zisk (pred odpočítaním úrokových, daňových a mimoriadnych položiek)</b>	<b>2 319 443</b>	<b>(8 398 307)</b>
Úpravy o nepeňažné operácie:		
Odpisy dlhodobého hmotného a nehmotného majetku	2 719 644	3 892 112
Opravná položka k pohľadávkam	139 556	0
Opravná položka k finančnému majetku	2 221 237	0
Opravná položka k nákladom budúcich období	-	5 815 190
Nerealizované kurzové straty	1 692 608	110 402
Nerealizované kurzové zisky	(660 809)	(490 016)
Prírastok (úbytok) rezerv	(92 406)	(102 944)
Strata (zisk) z predaja dlhodobého majetku	(149 276)	(50 400)
Precenenie forwardov	(673 973)	140 009
Iné nepeňažné operácie	(189 784)	75 072
Zisk z prevádzky pred zmenou pracovného kapitálu	<u>7 326 240</u>	<u>991 118</u>
Zmena pracovného kapitálu:		
Úbytok (prírastok) pohľadávok z obchodného styku a iných pohľadávok (vrátane časového rozlíšenia aktív)	2 490 813	2 394 968
Úbytok (prírastok) zásob	2 217	(983)
(Úbytok) prírastok záväzkov (vrátane časového rozlíšenia pasív)	-4 435 111	331 146
<b>Peňažné toky z prevádzky</b>	<b><u>5 384 159</u></b>	<b><u>3 716 249</u></b>

## Peňažné prostriedky

Peňažnými prostriedkami (angl. cash) sa rozumejú peňažné hotovosti, ekvivalenty peňažných hotovostí, peňažné prostriedky na bežných účtoch v bankách, kontokorentný účet a časť zostatku účtu Peniaze na ceste, ktorý sa viaže na prevod medzi bežným účtom a pokladnicou alebo medzi dvoma bankovými účtami.

## Ekvivalenty peňažných prostriedkov

Ekvivalentmi peňažných prostriedkov (angl. cash equivalents) sa rozumie krátkodobý finančný majetok zameniteľný za vopred známu sumu peňažných prostriedkov, pri ktorom nie je riziko výraznej zmeny jeho hodnoty v najbližších troch mesiacoch odo dňa, ku ktorému sa zostavuje účtovná závierka, napríklad termínované vklady na bankových účtoch, ktoré sú uložené najviac na trojmesačnú výpovednú lehotu, likvidné cenné papiere určené na obchodovanie, prioritné akcie obstarané účtovnou jednotkou, ktoré sú splatné do troch mesiacov odo dňa, ku ktorému sa zostavuje účtovná závierka.





**KPMG Slovensko spol. s r. o.**  
Dvořákovo nábřeží 10  
P. O. Box 7  
820 04 Bratislava 24  
Slovakia

Telephone +421 (0)2 59 98 41 11  
Fax +421 (0)2 59 98 42 22  
Internet www.kpmg.sk

## **Správa o overení súladu**

### **výročnej správy s účtovnou závierkou podľa § 23 ods. 5 zákona č. 540/2007 Z.z. o audítoroch, audite a dohl'ade nad výkonom auditu**

Akcionárom, dozornej rade a predstavenstvu spoločnosti Slovenská produkčná, a.s.:

Uskutočnili sme audit účtovnej závierky spoločnosti Slovenská produkčná, a.s. k 31. decembru 2014, ktorá je uvedená v prílohe výročnej správy. K účtovnej závierke sme 19. mája 2015 vydali správu nezávislého audítora v nasledovnom znení:

## **Správa nezávislého audítora**

Akcionárom, dozornej rade a predstavenstvu spoločnosti Slovenská produkčná, a.s.:

Uskutočnili sme audit priloženej účtovnej závierky spoločnosti Slovenská produkčná, a.s. („Spoločnosť“), ktorá obsahuje súvahu k 31. decembru 2014, výkaz ziskov a strát za rok končiaci 31. decembrom 2014 a poznámky.

### *Zodpovednosť štatutárneho orgánu Spoločnosti*

Štatutárny orgán Spoločnosti je zodpovedný za zostavenie tejto účtovnej závierky, ktorá poskytuje pravdivý a verný obraz podľa slovenského zákona o účtovníctve a za tie interné kontroly, ktoré považuje za potrebné na zostavenie účtovnej závierky, ktorá neobsahuje významné nesprávnosti, či už v dôsledku podvodu alebo chyby.

### *Zodpovednosť audítora*

Našou zodpovednosťou je vyjadriť názor na túto účtovnú závierku na základe nášho auditu. Audit sme uskutočnili v súlade s Medzinárodnými audítorskými štandardmi. Podľa týchto štandardov máme dodržiavať etické požiadavky, naplánovať a vykonať audit tak, aby sme získali primerané uistenie, že účtovná závierka neobsahuje významné nesprávnosti.

Súčasťou auditu je uskutočnenie postupov na získanie audítorských dôkazov o sumách a údajoch vykázaných v účtovnej závierke. Zvolené postupy závisia od úsudku audítora, vrátane posúdenia rizík významnej nesprávnosti v účtovnej závierke, či už v dôsledku podvodu alebo chyby. Pri posudzovaní tohto rizika audítor berie do úvahy interné kontroly relevantné pre zostavenie účtovnej závierky, ktorá poskytuje pravdivý a verný obraz, aby mohol vypracovať audítorské postupy vhodné za daných okolností, nie však na účely vyjadrenia názoru na účinnosť interných kontrol účtovnej jednotky. Audit ďalej zahŕňa zhodnotenie vhodnosti

použitých účtovných zásad a účtovných metód a primeranosti účtovných odhadov uskutočnených štatutárnym orgánom Spoločnosti, ako aj zhodnotenie prezentácie účtovnej závierky ako celku.

Sme presvedčení, že audítorské dôkazy, ktoré sme získali, sú dostatočné a vhodné ako východisko pre náš názor.

#### *Názor*

Podľa nášho názoru účtovná závierka poskytuje pravdivý a verný obraz finančnej situácie Spoločnosti k 31. decembru 2014 a výsledku jej hospodárenia za rok končiaci 31. decembrom 2014 podľa slovenského zákona o účtovníctve.

19. mája 2015

Bratislava, Slovenská republika

Audítorská spoločnosť:  
KPMG Slovensko spol. s r.o.  
Licencia SKAU č. 96

Zodpovedný audítor:  
Ing. Marek Masaryk  
Licencia UDVA č. 1104

**Správa o overení súladu výročnej správy s účtovnou závierkou  
(dodatok k správe audítora)**

V zmysle zákona o účtovníctve sme overili súlad výročnej správy s účtovnou závierkou.

Za správnosť vyhotovenia výročnej správy je zodpovedné vedenie spoločnosti. Našou úlohou je overiť súlad výročnej správy s účtovnou závierkou a na základe toho vydať dodatok správy audítora o súlade výročnej správy s účtovnou závierkou.

Overenie sme vykonali v súlade s Medzinárodnými audítorskými štandardmi. Podľa týchto štandardov máme naplánovať a vykonať overenie tak, aby sme získali primerané uistenie, že informácie uvedené vo výročnej správe, ktoré sú predmetom zobrazenia v účtovnej závierke, sú vo všetkých významných súvislostiach v súlade s príslušnou účtovnou závierkou.

Informácie uvedené vo výročnej správe sme posúdili s informáciami uvedenými v účtovnej závierke k 31. decembru 2014. Iné údaje a informácie, ako účtovné informácie získané z účtovnej závierky a účtovných kníh sme neoverovali. Sme presvedčení, že vykonané overenie je dostatočné a vhodné ako východisko pre náš názor.

Podľa nášho názoru sú účtovné informácie uvedené vo výročnej správe vo všetkých významných súvislostiach v súlade s účtovnou závierkou zostavenou k 31. decembru 2014 a ktorá je uvedená v prílohe výročnej správy.

22. decembra 2015  
Bratislava, Slovenská republika

Audítorská spoločnosť:  
KPMG Slovensko spol. s r. o.  
Licencia SKAU č. 96



Zodpovedný audítor:  
Ing. Marek Masaryk  
Licencia UDVA č. 1104

