

**Dodatok správy audítora**  
o overení súladu Výročnej správy s účtovnou závierkou  
v zmysle zákona č. 540/2007 Z.z. § - u 23 odsek 5

spoločníkom spoločnosti OKTAN, a.s.

1. Overili sme účtovnú závierku spoločnosti OKTAN, a.s. k 31. decembru 2014 uvedenú na stranách 25 -67 , ku ktorej sme dňa 6. októbra 2015 vydali správu audítora v nasledujúcom znení:

*Názor*

Podľa nášho názoru, účtovná závierka poskytuje pravdivý a verný obraz finančnej situácie spoločnosti OKTAN, a.s. k 31. decembru 2014 a výsledku jej hospodárenia za rok končiaci sa k uvedenému dátumu v súlade so zákonom o účtovníctve.

2. Overili sme tiež súlad výročnej správy s vyššie uvedenou účtovnou závierkou. Za správnosť zostavenia výročnej správy je zodpovedný štatutár spoločnosti. Našou úlohou je vydať na základe overenia stanovisko o súlade výročnej správy s účtovnou závierkou.

Overenie sme vykonali v súlade s medzinárodnými audítorskými štandardami. Tieto štandardy požadujú, aby audítor naplánoval a vykonal overenie tak, aby získal primeranú istotu, že informácie uvedené vo výročnej správe, ktorú sú predmetom zobrazenia v účtovnej závierke, sú vo všetkých významných súvislostiach v súlade s príslušnou účtovnou závierkou. Informácie uvedené vo výročnej správe na stranách 1 – 23 sme posúdili s informáciami uvedenými v účtovnej závierke k 31. decembru 2014. Iné údaje a informácie, ako účtovné informácie získané z účtovnej závierky a účtovných kníh sme neoverovali. Sme presvedčení, že vykonané overovanie poskytuje primeraný podklad pre vyjadrenie názoru audítora.

Podľa nášho názoru uvedené účtovné informácie vo výročnej správe spoločnosti OKTAN, a.s., poskytujú vo všetkých významných súvislostiach pravdivý a verný obraz o účtovnej závierke k 31. decembru 2014, a sú v súlade so zákonom o účtovníctve č. 431/2002 Z.z v znení neskorších predpisov.

Spišská Nová Ves, 30. december 2015

PROFI Audit, s. r. o.  
J. Wolkera 2414/32  
052 01 Spišská Nová Ves  
Licencia ÚDVA 344



Ing. Jana Kuklová  
Zodpovedná audítorka  
Licencia SKAu 429

OKTAN, a.s., Slavkovská 9, 060 42 Kežmarok

Výročná správa za rok 2014



Peter Jevoš  
predseda predstavenstva



Ing. Milan Špak  
podpredseda predstavenstva

## OBSAH

OBSAH.....	2
PRÍLOHY .....	3
1. Základné údaje .....	4
2. Charakteristika spoločnosti.....	4
2.1. Základné imanie spoločnosti.....	4
2.2. Riadiace orgány spoločnosti.....	5
2.3. Hlavné činnosti spoločnosti .....	5
2.4. Personálne údaje.....	6
3. Hospodárska situácia spoločnosti.....	7
3.1. Popis činnosti v roku 2014.....	7
3.1.1. Skladovanie a veľkoobchodný predaj pohonných hmôt a ostatných ropných produktov .....	7
3.2.1. Maloobchodný predaj pohonných hmôt .....	8
3.2. Finančná analýza .....	9
3.2.1. Štruktúra majetku a zdrojov jeho krytia .....	10
3.2.2. Vzťahy medzi majetkom a zdrojmi jeho krytia .....	12
3.2.3. Pomerové finančné ukazovatele .....	14
3.2.4. Analýza peňažných prostriedkov .....	17
3.3. Analýza nákladov a výnosov.....	18
3.3.1. Analýza nákladov .....	18
3.3.2. Analýza výnosov .....	19
3.3.3. Vývoj nákladov a výnosov.....	19
3.3.4. Vývoj obchodnej marže .....	21
3.4. Analýza výsledku hospodárenia .....	21
NÁVRH NA VYSPORIADANIE VÝSLEDKU HOSPODÁRENIA.....	22

## **PRÍLOHY**

Správa nezávislého audítora

Účtovná závierka podnikateľov v podvojnóm účtovníctve

Poznámky k účtovnej závierke

## 1. ZÁKLADNÉ ÚDAJE

**Obchodné meno:** OKTAN, a.s.  
**Sídlo:** Slavkovská 9., 060 42 Kežmarok  
**IČO:** 36 458 651  
**Právna forma:** Akciová spoločnosť

## 2. CHARAKTERISTIKA SPOLOČNOSTI

Akciová spoločnosť bola založená rozhodnutím zakladateľov vo forme notárskej zápisnice N550/98, Nz 550/98 zo dňa 16.11.1998 spísanou notárom JUDr. Jaroslavom Liškom v Kežmarku podľa zák. č. 513/91 Zb. v znení neskorších zmien a doplnkov. Zmena stanov a.s. od jej založenia bola niekoľkokrát schválená mimoriadnym valným zhromaždením konaným dňa 13.01.1999, konaným dňa 9.11.1999, konaným dňa 02.03.2001, konaným dňa 27.06.2001, konaným dňa 18.01.2002 a konaným dňa 18.12.2002.

Dňom 15.12.2007 spoločnosť prebrala všetky práva, povinnosti, záväzky a majetok zanikajúcej spoločnosti OKTAN INVEST, a. s. so sídlom 060 42 Kežmarok, Slavkovská 9, zrušenej bez likvidácie zlúčením. Zmena stanov a.s. bola schválená mimoriadnym valným zhromaždením dňa 13.12.2007.

Spoločnosť OKTAN, a. s. je zapísaná v Obchodnom registri Okresného súdu Prešov, Oddiel: Sa, Vložka číslo: 10115/P.

V roku 2014 sa uskutočnil prevod podielov na základnom imaní obchodnej spoločnosti OKTAN, a.s. na spoločnosť PETROLTRANS, a.s., so sídlom Cukrovarská 22, 075 01 Trebišov, ktorá sa tak stala jej jediným akcionárom. OKTAN, a.s. sa zároveň zahŕňa do konsolidovaného celku PETROLTRANS, a.s..

### 2.1. Základné imanie spoločnosti

Základné imanie vo výške 9 101 796 EUR a je splatené v plnom rozsahu. Skladá sa z 54 akcií na meno v menovitej hodnote 33 194 EUR, 22 kmeňových akcií na meno v menovitej hodnote 331 940 EUR a 2 kmeňových akcií na meno v menovitej hodnote 3 320 EUR. Všetky akcie majú podobu listinných cenných papierov.

## 2.2. Riadiace orgány spoločnosti

Riadiacimi orgánmi spoločnosti sú valné zhromaždenie, predstavenstvo a dozorná rada. Valné zhromaždenie je najvyšší orgán spoločnosti, zložený zo všetkých akcionárov, rozhoduje o zásadných otázkach spoločnosti a volí výkonné orgány. Činnosť a pôsobnosť valného zhromaždenia upravujú stanovy spoločnosti. Predstavenstvo je výkonným (štatutárnym) orgánom, ktorý riadi spoločnosť a koná v jej mene. Dozorná rada, kontrolný orgán spoločnosti, ma za úlohu dohliadať na činnosť predstavenstva.

Personálne obsadenie výkonných orgánov OKTAN, a.s. v roku 2014 je uvedené v tabuľke nižšie.

Orgán spoločnosti	Meno	Funkcia	Obdobie
Predstavenstvo	Peter Jevoš	predseda	od 2.10.2014
	Ing. Milan Špak	podpredseda	od 2.10.2014
	Ing. Richard Havrila	predseda	do 2.10.2014
	Ing. Milan Špak	podpredseda	do 2.10.2014
	Miroslav Božek	člen	do 2.10.2014
Dozorná rada	Ing. Vladimír Oravec	predseda	od 2.10.2014
	Ing. Ingrid Janičková	člen	od 2.10.2014
	Ing. Adela Jevošová	člen	od 2.10.2014
	Ondrej Žemba	predseda	do 2.10.2014
	Ing. Peter Pribylinec	člen	do 2.10.2014
	Milan Kušmírek	člen	do 2.10.2014

## 2.3. Hlavné činnosti spoločnosti

Spoločnosť bola založená za účelom predaja tovaru a služieb, sprostredkovania obchodu, služieb a dopravy. V záujme plnenia tohto cieľa vykonáva nasledovné činnosti:

- maloobchod a veľkoobchod v rozsahu voľných živností,
- veľkoobchod s ropnými produktmi,
- veľkoobchod s chemickými výrobkami s výnimkou jedov a žieravín a jedov zvlášť nebezpečných,
- skladovanie,
- sprostredkovanie obchodu, služieb a dopravy,
- cestná nákladná doprava,
- podnikanie v oblasti nakladania s odpadmi,
- prenájom nehnuteľností vrátane bytového hospodárstva s poskytovaním aj iných než základných služieb spojených s prenájomom,
- prenájom hnutel'ných vecí,
- autoumyváreň.

Okrem hlavných činností vykonáva spoločnosť niekoľko podporných činností, a to podnikateľské poradenstvo, správa nehnuteľností a majetku, reklamná, inzertná a propagačná činnosť, vedenie účtovníctva a činnosť účtovných poradcov.

#### **2.4. Personálne údaje**

V roku 2014 bol priemerný prepočítaný počet zamestnancov 48. Stav zamestnancov k 31.12.2015 bol 29 ľudí, z toho 3 zamestnanci boli vo vedúcich pozíciách. Zamestnanci sú rozdelení na jednotlivé úseky podľa prevádzkových činností spoločnosti na:

- správna réžia,
- servisné stredisko,
- oddelenie informačných technológií,
- servisné stredisko – stavebná činnosť,
- obchodný úsek,
- úsek odbytu,
- úsek čerpacích staníc,
- nákladná doprava,
- ČS Kežmarok.

### **3. HOSPODÁRSKA SITUÁCIA SPOLOČNOSTI**

Akciová spoločnosť účtuje o stave a pohybe majetku, záväzkov, pohľadávok, nákladoch, výnosoch a výsledku hospodárenia v sústave podvojného účtovníctva. Účtovníctvo je vedené podľa Zákona č. 431/2002 Z.z. o účtovníctve v znení neskorších predpisov a Opatrenia MF SR č. 23054/2002-92, ktorým sa ustanovujú podrobnosti o postupoch účtovania a rámcovej účtovnej osnove pre podnikateľov účtujúcich v sústave podvojného účtovníctva v znení neskorších predpisov.

Účtovná závierka spoločnosti k 31.12.2014 bola zostavená a spracovaná ako riadna účtovná závierka podľa platných účtovných predpisov s cieľom predložiť čo najvernejší obraz spoločnosti o jej majetkovej, finančnej a hospodárskej situácii za účtovné obdobie od 1.1.2014 do 31.12.2014. Pri ročnej účtovnej závierke boli dodržané zásady účtovania o skutočnostiach, ktoré sú predmetom účtovníctva a patria do obdobia, s ktorým časovo a vecne súvisia.

Účtovná závierka bola overená a schválená audítormi, ktorí predstavujú osobitný a nezávislý orgán.

#### **3.1. Popis činnosti v roku 2014**

Hlavnými činnosťami spoločnosti OKTAN, a.s. boli v roku 2014 skladovanie, veľkoobchodný a maloobchodný predaj pohonných hmôt.

##### **3.1.1. Skladovanie a veľkoobchodný predaj pohonných hmôt a ostatných ropných produktov**

Základom pre skladovanie a veľkoobchodný predaj pohonných hmôt a ostatných ropných produktov v roku 2014 bola aj naďalej existencia vlastných skladovacích kapacít s potrebným technologickým vybavením a vlastnej nákladnej dopravy. Pomocou nich sa zabezpečovala manipuláciu s tovarom, počnúc jeho príchodom v železničných cisternách a končiac rozvozom v autocisternách zákazníkom. Skladovacie kapacity pohonných hmôt v objeme 3 500 m<sup>3</sup> boli prevádzkované v režime daňového skladu. Vlastné skladovacie kapacity sa dopĺňali podľa potreby využívaním skladovacích kapacít našich dodávateľov, čo umožnilo znižovať logistické náklady spoločnosti.

V priebehu roku 2014 došlo k výrazným zmenám v skladovaní a veľkoobchodnom predaji pohonných hmôt.

Veľkoobchodný predaj pohonných hmôt, motorovej nafty a automobilových benzínov, bol v prvej polovici roka 2014 realizovaný priamymi dodávkami zákazníkom spoločnosťou OKTAN, a.s.. Štruktúra zákazníkov bola tvorená rôznymi spoločnosťami využívajúcimi automobilový park. Išlo najmä o spoločnosti zaoberajúce sa prepravou osôb, prepravou tovaru, poľnohospodárske družstvá, stavebné a priemyselné spoločnosti ako aj spoločnosti vlastniace čerpacie stanice, ktoré nie sú zahrnuté do siete čerpacích staníc petrolejárskych spoločností (tzv. biele čerpacie stanice) a benkalórové čerpacie stanice. Všetky tieto spoločnosti mali k dispozícii vlastné skladovacie kapacity, do ktorých sa pohonné hmoty dodávali. Spoločnosť OKTAN, a.s. v roku 2014 zásobovala približne 95 veľkoobchodných zákazníkov s pôsobnosťou v rámci celého Slovenska. Ak by sme porovnali predaj za mesiace január až jún 2014 oproti rovnakému obdobiu roka 2013, tak nastal mierny pokles predaja motorovej nafty aj automobilových benzínov. Pokles bol zapríčinený hlavne ponížením odberu jednotlivých zákazníkov. Od začiatku do konca júna 2014 boli postupne všetci veľkoobchodní zákazníci postúpení na materskú spoločnosť PETROLTRANS, a.s., ktorá prebrala veľkoobchodný predaj pohonných hmôt spoločnosti OKTAN, a.s..

Skladovanie pohonných hmôt vykonávala spoločnosť OKTAN, a.s. v prvej polovici roka 2014 pre potreby vlastného veľkoobchodného predaja a v tej druhej pre potreby materskej spoločnosti PETROLTRANS, a.s..

V závere roka 2014 sa spoločnosť OKTAN, a.s. rozhodla pre ukončenie činnosti vlastnej nákladnej dopravy a vytvoreniu spolupráce s externou dopravnou spoločnosťou.

V oblasti predaja olejov a mazív v roku 2014 boli aj naďalej hlavnými zákazníkmi spoločnosti prevádzkujúce akýkoľvek vozový park, priemyselné podniky a spoločnosti zaoberajúce sa opravárenskou a servisnou činnosťou.

### **3.1.2. Maloobchodný predaj pohonných hmôt**

Maloobchodný predaj pohonných hmôt realizovala spoločnosť OKTAN, a.s. v roku 2014 prostredníctvom vlastnej siete 12 čerpacích staníc.

V roku 2014 pokračoval trend nárastu predaja v sieti čerpacích staníc OKTAN, a.s. z roku 2013. Najväčší podiel nárastu sa prejavoval v prvom kvartáli 2014, kedy bol predaj nad úrovňou 103 %. V ostatných kvartáloch sa tento rastúci trend spomaľoval. Celkovo bol rastúci trend predaja pohonných hmôt viditeľný počas celého roka 2014. Rast predaja na čerpacích staniaciach OKTAN, a.s. však nekopíroval rast predaja pohonných hmôt na slovenskom trhu, ktorý bol výraznejší.

Trend predaja pohonných hmôt ovplyvnila hlavne situácia ekonomiky SR, ktorá zaznamenáva mierny rast už druhý rok za sebou. Rast ekonomiky však nie je tak výrazný, aby spôsobil rýchlejší trend rastu predaja pohonných hmôt na slovenskom trhu alebo len v sieti čerpacích staníc OKTAN, a.s.. Druhým výrazným faktorom bol celkový pokles priemerných predajných cien pohonných hmôt v porovnaní s rokom 2013 (Natural 95 o -2,06 %, Diesel o -3,15 %). Tretím najvýznamnejším faktorom bol rast konkurenčných čerpacích staníc, ktorý ovplyvňoval trend predaja v negatívnom smere. Išlo hlavne o nasledovnú konkurenciu: Trnava - ČS Tirpetroleum, ČS Fonte, Topoľčany - ČS Tanker, Nová Dubnica - ČS Shell, Brezno - ČS Shell, Liptovský Mikuláš - ČS Gulf.

Situáciu v roku 2014 môžeme opísať ako stabilnú. Trh neovplyvňovali žiadne výrazné negatívne vplyvy, skôr náznaky očakávaní pozitívneho vývoja v budúcom období.

V roku 2015 sa plánuje so začatím kompletnej rekonštrukcie celej siete čerpacích staníc. Postupne by v priebehu roka mali byť zrekonštruované čerpacie stanice v Bánovciach nad Bebravou, Trnave, Topoľčanoch, Brezne a Liptovskom Mikuláši. Zároveň sa uvažuje aj o možnosti rozšíriť sieť o nové čerpacie stanice.

Vzhľadom na vyššie uvedené predpokladáme v roku 2015 medziročný mierny rast predaja v porovnaní s rokom 2014.

### **3.2. Finančná analýza**

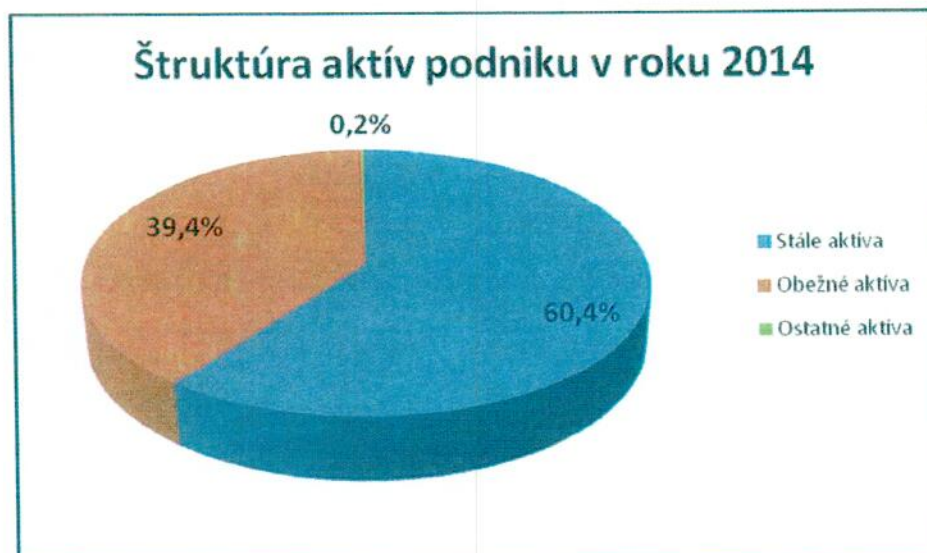
Úlohou finančnej analýzy je priniesť stručný pohľad na to, akú ekonomickú úroveň dosiahol OKTAN, a.s. v roku 2014, zhodnotiť jeho finančné zdravie za rok 2014. Zdrojom podkladov pre finančnú analýzu je účtovná zvierka spoločnosti.

### 3.2.1. Štruktúra majetku a zdrojov jeho krytia

Štruktúra majetku a zdrojov jeho krytia popisuje jednotlivé súvahové položky aktív a pasív, ako aj ich vzájomný vzťah.

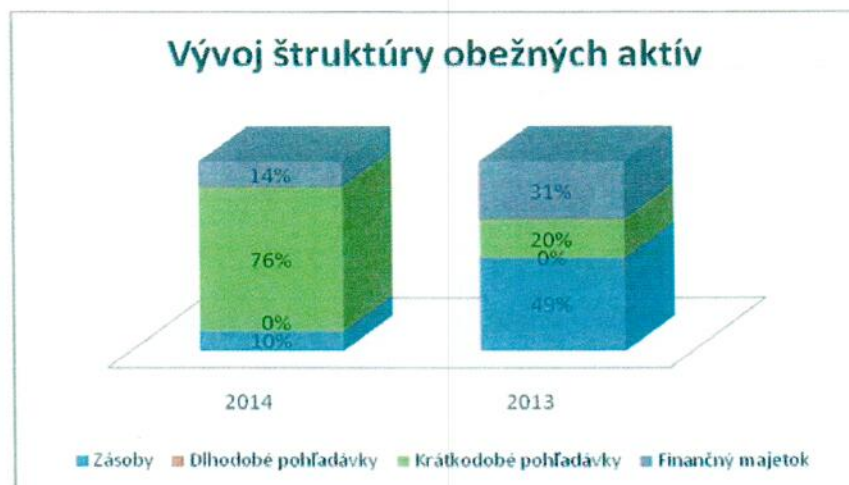
#### Štruktúra podnikového majetku AKTÍVA

Aktíva	2014	2013	2012	podiel	index 2014/2013	index 2013/2012
<b>Aktíva celkom</b>	<b>14 417 523</b>	<b>16 063 426</b>	<b>17 237 070</b>	<b>100,0%</b>	0,90	0,93
<b>Stále aktíva</b>	<b>8 704 276</b>	<b>10 295 695</b>	<b>11 158 995</b>	<b>60,4%</b>	0,85	0,92
Dlhodobý nehmotný majetok	3 655	4 840	0	0,0%		
Dlhodobý hmotný majetok	8 700 621	10 290 855	11 158 995	60,3%	0,85	0,92
Dlhodobý finančný majetok	0	0	0	0,0%		
<b>Obežné aktíva</b>	<b>5 684 864</b>	<b>5 707 807</b>	<b>6 023 014</b>	<b>39,4%</b>	1,00	0,95
Zásoby	580 106	2 794 454	1 629 441	4,0%	0,21	1,71
Dlhodobé pohľadávky	0	0	0	0,0%		
Krátkodobé pohľadávky	4 309 958	1 148 811	2 693 063	29,9%	3,75	0,43
Finančný majetok	794 800	1 764 542	1 700 510	5,5%	0,45	1,04
<b>Ostatné aktíva</b>	<b>28 383</b>	<b>59 924</b>	<b>55 061</b>	<b>0,2%</b>	0,47	1,09



Štruktúru aktív spoločnosti v roku 2014 tvorili stále aktíva 60,4 %, obežné aktíva 39,4 %, a ostatné aktíva 0,2 %. Stále aktíva v najväčšej miere pozostávali z dlhodobého hmotného majetku a iba nepatrná časť bola tvorená dlhodobým nehmotným majetkom.

Štruktúra obežných aktív	2014	2013	2012
Zásoby	10%	49%	27%
Dlhodobé pohľadávky	0%	0%	0%
Krátkodobé pohľadávky	76%	20%	45%
Finančný majetok	14%	31%	28%

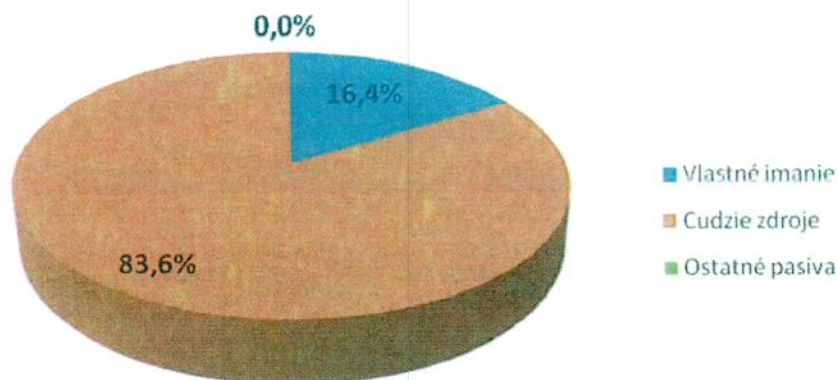


Najväčšiu položku obežných aktív tvoria krátkodobé pohľadávky. Podiel krátkodobých pohľadávok oproti roku 2013 vzrástol z 20 % na 76 %, podiel zásob naopak klesol zo 49 % na 10 % a finančný majetok klesol o 17 % na hodnotu 14 %.

#### Štruktúra zdrojov krytia PASÍVA

Pasíva	2014	2013	2012	podiel	index 2014/2013	index 2013/2012
<b>Pasíva celkom</b>	<b>14 417 523</b>	<b>16 063 426</b>	<b>17 237 070</b>	<b>100,0%</b>	<b>0,90</b>	<b>0,93</b>
<b>Vlastné imanie</b>	<b>2 365 370</b>	<b>3 394 798</b>	<b>6 156 202</b>	<b>16,4%</b>	<b>0,70</b>	<b>0,55</b>
Základné imanie	9 101 796	9 101 796	9 101 796	63,1%	1,00	1,00
Kapitálové fondy	272 069	272 069	269 340	1,9%	1,00	1,01
Fondy zo zisku	382 512	382 512	382 512	2,7%	1,00	1,00
Výsledok hosp. min. rokov	-6 361 579	-3 597 446	-3 131 987	-44,1%	1,77	1,15
Výsledok hosp.za účt. obd.	-1 029 428	-2 764 133	-465 460	-7,1%	0,37	5,94
<b>Cudzíe zdroje</b>	<b>12 051 578</b>	<b>12 668 054</b>	<b>11 080 294</b>	<b>83,6%</b>	<b>0,95</b>	<b>1,14</b>
Rezervy	37 868	158 043	102 410	0,3%	0,24	1,54
Dlhodobé záväzky	2 559 167	847 457	2 117 777	17,8%	3,02	0,40
Krátkodobé záväzky	4 454 544	11 071 688	8 276 770	30,9%	0,40	1,34
Krátkodobé finančné výpomoci	0	302 897	283 616	0,0%	0,00	1,07
Bankové úvery a výpomoci	5 000 000	287 969	299 720	34,7%	17,36	0,96
<b>Ostatné pasíva</b>	<b>575</b>	<b>575</b>	<b>575</b>	<b>0,0%</b>	<b>1,00</b>	<b>1,00</b>

### Štruktúra pasív podniku v roku 2014



Štruktúru pasív spoločnosti v roku 2014 tvorili vlastné imanie 16,4 %, cudzie zdroje 83,6 % a ostatné pasíva 0,0 %.

Vlastné imanie medziročne kleslo o takmer 30 %, v dôsledku negatívneho dopadu položky výsledku hospodárenia z minulých rokov, ten zaznamenal prepád o 77 %. Najväčšiu hodnotu vlastného imania tvorilo základné imanie, ktoré ostalo nezmenené, rovnako ako kapitálové fondy a fondy zo zisku. Medziročný pokles cudzích zdrojov spôsobilo hlavne výrazné zníženie záväzkov z obchodného styku. Rezervy sa oproti roku 2013 znížili o 76 %, dlhodobé záväzky stúpili o 200,02 % , krátkodobé záväzky klesli o 60 %, krátkodobé finančné výpomoci sa znížili v absolútnej hodnote na nulu a bankové úvery a výpomoci stúpili na absolútnu hodnotu 5 000 000 EUR.

#### 3.2.2. Vzťahy medzi majetkom a zdrojmi jeho krytia

Rok	Stále aktíva	Vlastné imanie a dlhodob. prevádz. kapitál	Prekapitalizovaný/ podkapitalizovaný	index vývoja
2011	11 645 409	10 139 522	1 505 888	-9,5670
2012	11 158 995	8 307 960	2 851 036	1,8933
2013	10 295 695	4 259 815	6 035 880	2,1171
2014	8 704 276	9 924 537	-1 220 261	-0,2022

Rok	Krátkodobé obežné aktíva	Krátkodobý prevádzkový kapitál	Čistý prevádzkový kapitál	index vývoja
2011	7 020 176	8 526 064	-1 505 888	-9,5670
2012	6 078 075	8 929 111	-2 851 036	1,8933
2013	5 767 731	11 803 611	-6 035 880	2,1171
2014	5 713 247	4 492 986	1 220 261	-0,2022

Spoločnosť v roku 2014 tvorila čistý prevádzkový kapitál vo výške 1 220 261 EUR. To znamená, že využíva časť dlhodobých zdrojov na krytie svojich krátkodobých potrieb.

	2014	2013	2012	index 2014/2013	index 2013/2012	index 2012/2011
Dlhodobé záväzky	2 559 167	847 457	2 117 777	3,02	0,40	0,61
Krátkodobé záväzky	4 454 544	11 071 688	8 276 770	0,40	1,34	1,05
Dlhodobé pohľadávky	0	0	0			
Krátkodobé pohľadávky	4 309 958	1 148 811	2 693 063	3,75	0,43	0,56



Z hore uvedených údajov vyplýva, že spoločnosť má záväzky o 2 703 752 EUR vyššie ako pohľadávky. Taktiež vidíme, že spoločnosť eviduje dlhodobé záväzky a neeviduje žiadne dlhodobé pohľadávky. Krátkodobé záväzky sú o 144 586 EUR vyššie ako krátkodobé pohľadávky.

### 3.2.3. Pomerové finančné ukazovatele

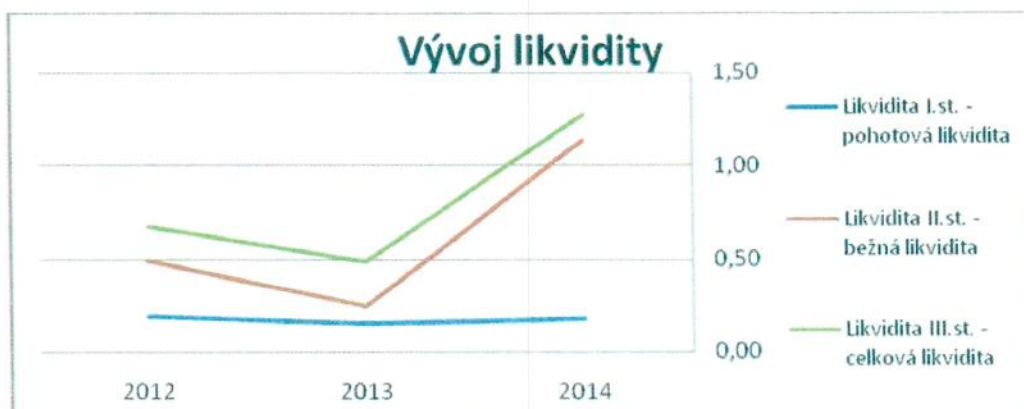
Pre finančnú analýzu sme použili nasledovné ukazovatele:

- ukazovatele likvidity
- ukazovatele aktivity
- ukazovatele zadlženosti
- ukazovatele rentability

#### Ukazovatele likvidity

Ukazovatele likvidity vyjadrujú schopnosť spoločnosti uhrádzať svoje splatné záväzky.

	2014	2013	2012	index 2014/2013	index 2013/2012
Likvidita I.st. - pohotová likvidita	0,18	0,15	0,19	1,1833	0,7850
Likvidita II.st. - bežná likvidita	1,14	0,25	0,49	4,6032	0,5016
Likvidita III.st. - celková likvidita	1,27	0,49	0,68	2,6023	0,7178



Ukazovatele likvidity sa oproti minulému roku zlepšili v dôsledku nárastu krátkodobých pohľadávok a poklesu krátkodobých položiek pasív. Objem finančného majetku síce klesol o 55 %, no spolu so znížením krátkodobých záväzkov o 69,1 % spôsobilo rast pohotovej likvidity na hodnotu 0,18. Zlepšenie bežnej likvidity spôsobilo nárast krátkodobých pohľadávok o 275 %, ale aj pokles krátkodobých záväzkov o 60 %. Na celkovú likviditu má okrem predchádzajúcich ukazovateľov vplyv aj objem zásob. Tie oproti roku 2013 klesli až o 79 %, avšak celková likvidita stúpila z 0,68 na úroveň 1,27.

### Ukazovatele aktivity

Ukazovatele aktivity vyjadrujú ako efektívne spoločnosť hospodári so svojimi aktívami (ako efektívne využíva svoj majetok).

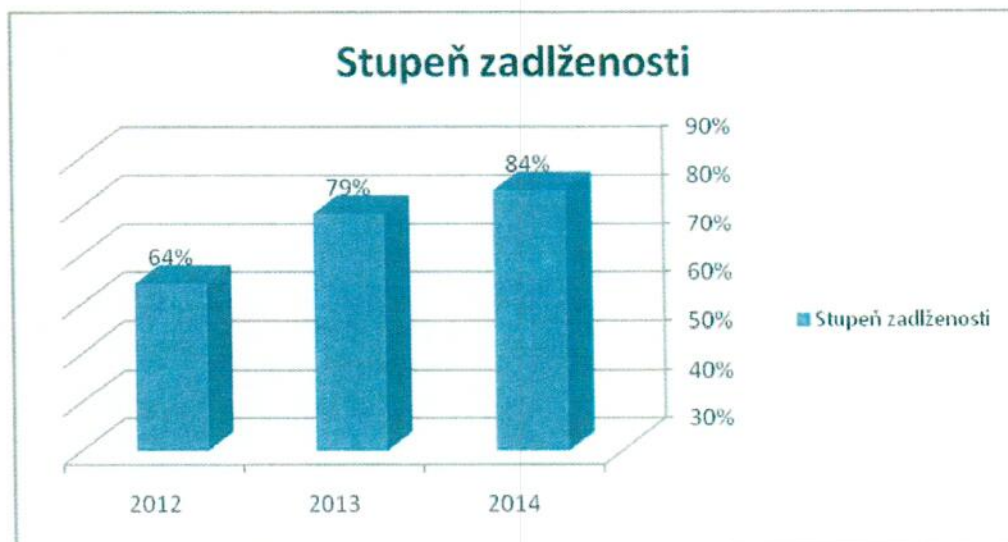
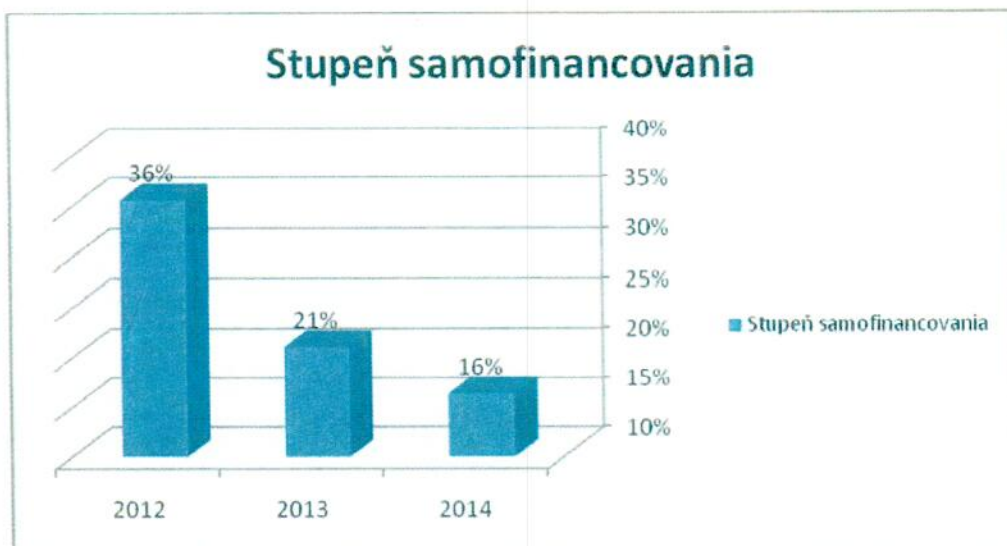
Ukazovatele aktivity		2014	2013	2012	index 2014/2013	index 2013/2012
Doba obratu zásob	dni	13,36	12,50	9,56	1,0691	1,3070
Počet obratov za rok		27,32	29,21	38,18	0,9353	0,7651
Doba obratu krátkodobých pohľadávok	dni	21,61	10,85	20,58	1,9915	0,5272
Počet obratov za rok		16,89	33,64	17,73	0,5021	1,8969
Doba obratu krát. pohl. z obch. styku	dni	16,94	6,86	9,96	2,4690	0,6890
Počet obratov za rok		21,55	53,20	36,66	0,4050	1,4513
Doba splácania krát. zaväzkov	dni	61,46	54,65	44,12	1,1247	1,2387
Počet obratov za rok		5,94	6,68	8,27	0,8891	0,8073
Doba splácania krát. zav. z obch. styku	dni	43,37	39,60	29,81	1,0951	1,3286
Počet obratov za rok		8,42	9,22	12,25	0,9132	0,7527
Doba obratu aktív	dni	120,67	94,06	98,09	1,2829	0,9588
Počet obratov za rok		3,02	3,88	3,72	0,7795	1,0429
Doba obratu stálych aktív	dni	75,22	60,60	62,31	1,2412	0,9726
Počet obratov za rok		4,85	6,02	5,86	0,8056	1,0282
Doba obratu obežných aktív	dni	45,10	33,13	35,54	1,3612	0,9324
Počet obratov za rok		8,09	11,02	10,27	0,7346	1,0725

Doba obratu skladovania zásob sa v roku 2014 predĺžila o 0,86 dňa z dôvodu zníženia obrátky zásob. Ukazovateľ doby inkasa pohľadávok sa oproti minulému roku predĺžil o 10,76 dňa. Doba splácania krátkodobých záväzkov sa zvýšila o 6,82 dňa. Doba splatnosti záväzkov z obchodného styku stúpila o 3,77 dní. Doba obratu aktív sa taktiež predĺžila o 26,61 dňa. Medziročné zhoršenie ukazovateľov aktivity bolo spôsobené najmä poklesom tržieb v roku 2014 oproti roku 2013.

### Ukazovatele zadlženosti

Ukazovatele zadlženosti vyjadrujú rozsah použitia cudzieho kapitálu na financovanie potrieb spoločnosti, hodnotia finančnú štruktúru spoločnosti a schopnosť splácať dlhy.

	2014	2013	2012	index 2013/2012	index 2012/2011
Stupeň samofinancovania	16%	21%	36%	0,5917	1,0068
Stupeň zadlženosti	84%	79%	64%	1,2268	0,9963
Celkový dlh k vlastnému kapitálu	5,10	3,73	1,80	2,0733	0,9896
Úrokové krytie	-16,62	-51,09	-1,98	25,7712	-1,4495



Ukazovateľ samofinancovania sa v roku 2014 oproti roku 2013 znížil z 21 % na 16 %, ukazovateľ zadlženosti sa zvýšil zo 79 % na 84 %. Celkový dlh k vlastnému kapitálu sa skoro zdvojnásobil z hodnoty 3,73 na 5,10. Ukazovateľ úrokové krytie udáva koľkokrát

sú úroky kryté výškou zisku podniku. V roku 2014 boli dosiahnuté opäť záporné hodnoty v dôsledku vykázania straty podnikom.

### Ukazovatele rentability

Ukazovatele rentability vyjadrujú schopnosť manažmentu využívať zdroje a aktíva spoločnosti na tvorbu zisku.

Ukazovatele rentability	2014	2013	2012	index 2013/2012	index 2012/2011
Rentabilita celkového kapitálu ROI	-6,83%	-16,85%	-2,02%	8,3582	-1,3259
Rentabilita aktív ROA	-7,14%	-17,21%	-2,70%	6,3724	-11,9905
Rentabilita vlastného kapitálu ROE	-43,52%	-81,42%	-7,56%	10,7690	-11,9100
Rentabilita výnosov	-1,89%	-3,53%	-0,56%	6,3465	-11,0556
Rentabilita tržieb	-2,23%	-4,28%	-0,70%	6,1390	-11,4451

V roku 2014 spoločnosť dosiahla zápornú rentabilitu a jej mierny nárast je spôsobený znížením výšky straty. Rentabilita celkového kapitálu sa stúpila na hodnotu mínus 6,83 %, rentabilita aktív na hodnotu mínus 7,14 %, rentabilita vlastného kapitálu na mínus 43,52 %, rentabilita výnosov na mínus 1,89 % a rentabilita tržieb na hodnotu mínus 2,23 %.

### 3.2.4. Analýza peňažných prostriedkov

Zdroje cash flow		Použitie cash flow	
čistý zisk	-1 029 428	<b>zvýšenie položiek aktív</b>	-3 161 147
odpisy stálych aktív	961 295	prírastok pohľadávok	-3 161 147
rezervy	-120 176	prírastok zásob	0
		prírastok stálych aktív	0
		prírastok časového rozlíšenia	0
<b>zvýšenie položiek pasív</b>	6 120 844	<b>zníženie položiek pasív</b>	-6 617 144
zmeny vlastného imania	0	zmeny vlastného imania	0
prírastok DD záväzkov	1 711 710	úbytok KD záväzkov	-6 617 144
prírastok úverov	4 409 134	úbytok úverov	0
prírastok časového rozlíšenia	0	úbytok časového rozlíšenia	0
<b>zníženie položiek aktív</b>	2 876 013		
úbytok pohľadávok	0		
úbytok zásob	2 214 348		
úbytok stálych aktív	630 124		
úbytok časového rozlíšenia	31 541		
<b>zdroje spolu</b>	<b>8 808 549</b>	<b>použitie spolu</b>	<b>-9 778 291</b>

stav peňažných prostriedkov na začiatku obdobia	1 764 542
čistý peňažný tok	- 969 742
stav peňažných prostriedkov na konci obdobia	794 800

Hlavnými zdrojmi cash flow boli prírastky dlhodobých záväzkov a úverov a úbytky zásob, dlhodobého majetku a časového rozlíšenia aktív. Získané zdroje sa použili v prevažnej miere na splatenie krátkodobých záväzkov.

Ukazovateľ	2014	2013	2012	index 2014/2013	index 2013/2012
cash flow v €	794 800	1 764 542	1 700 510	1,0377	6,2285
finančná efektívnosť tržieb	0,0172	0,0273	0,0255	1,0727	6,4378
finančná efektívnosť aktív	0,0551	0,1098	0,0987	1,1135	6,7446
schopnosť splácania úrokov	17,53	30,57	14,41	2,1214	12,7599

Pokles ukazovateľov finančnej efektívnosti spôsobil zníženie finančných prostriedkov na účte podniku.

### 3.3. Analýza nákladov a výnosov

Zdrojom analýzy nákladov a výnosov je účtovníctvo. V spoločnosti sledujeme dva smery nákladov a výnosov:

- náklady a výnosy vo finančnom účtovníctve,
- náklady a výnosy z hľadiska daňového.

#### 3.3.1. Analýza nákladov

Náklady	2014	2013	2012	index 2014/2013	index 2013/2012
predaný tovar	42 310 794	62 172 262	63 381 128	0,68	0,98
materiál a energia	332 575	452 179	584 677	0,74	0,77
služby	1 074 171	1 208 310	1 356 116	0,89	0,89
osobné náklady	603 606	883 416	848 501	0,68	1,04
dane a poplatky	57 526	52 657	55 148	1,09	0,95
odpisy, opr. položky	1 176 009	2 354 734	1 010 558	0,50	2,33
zost. cena pred. dlhod. majetku a pred. materiálu	631 458	139 461	95 828	4,53	1,46
iné náklady na hosp. činnosť	8 971 320	13 855 676	16 417 999	0,65	0,84
finančné náklady	114 331	97 096	184 019	1,18	0,53
mimoriadne náklady	0	0	0		
dane z príjmu	230 211	-242 634	113 519	-0,95	-2,14
<b>Spolu náklady</b>	<b>55 502 001</b>	<b>80 973 156</b>	<b>84 047 494</b>	<b>0,69</b>	<b>0,96</b>

Celkové náklady sa v roku 2014 znížili oproti minulému roku o 31 %. Tento pokles je spôsobený najmä nižšími nákladmi na obstaranie predaného tovaru, nákladmi na materiál a energie, služby, osobnými nákladmi aj nižšími odpismi. Klesli aj iné náklady

na hospodársku činnosť. Naproti tomu vzrástli dane a poplatky o 9 % a finančné náklady o 18 %. Celkové náklady navýšil aj predaj majetku a jeho zostatková cena.

### 3.3.2. Analýza výnosov

Výnosy	2014	2013	2012	index 2014/2013	index 2013/2012
tržby z predaja tovaru	44 807 067	64 374 035	66 513 714	0,70	0,97
tržby z predaja vl. výrobkov a služieb	864 433	149 603	171 643	5,78	0,87
aktivácia	0	0	0		
zmeny stavu vnútroorg. zásob	0	0	0		
tržby z predaja dlhod. majetku a materiálu	429 237	91 003	110 537	4,72	0,82
iné výnosy z hosp. činnosti	8 363 163	13 538 420	16 717 484	0,62	0,81
finančné výnosy	8 674	55 962	68 658	0,16	0,82
mimoriadne výnosy	0	0	0		
<b>Spolu výnosy</b>	<b>54 472 574</b>	<b>78 209 023</b>	<b>83 582 034</b>	<b>0,70</b>	<b>0,94</b>

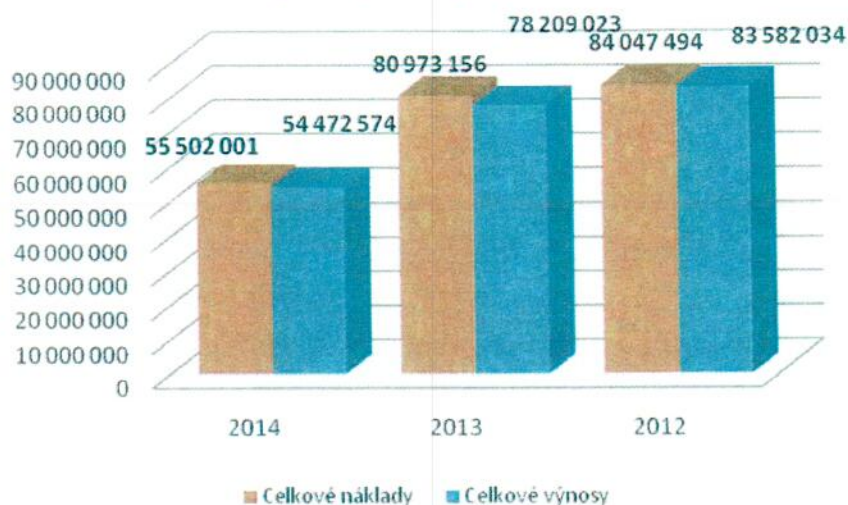
Celkové výnosy sa v roku 2014 znížili o 23 736 449 EUR, t.j. 30 %. Tržby z predaja tovaru klesli z dôvodu poklesu objemu predaja (presun veľkoobchodnej činnosti) o 30 %. Naopak vzrástli tržby z predaja vlastných výrobkov a služieb, a to takmer šesťnásobne. Tržby zvyšoval aj predaj majetku. Iné výnosy z hospodárskej činnosti sa znížili o 38 %. Finančné výnosy sa prepadli 84 % najmä kvôli nižším výnosom z úrokov a kurzovým ziskom.

### 3.3.3. Vývoj nákladov a výnosov

Náklady	2014	2013	2012	index 2014/2013	index 2013/2012
Náklady z hospodárskej činnosti	55 157 459	81 118 694	83 749 956	0,68	0,97
Náklady z finančnej činnosti	114 331	97 096	184 019	1,18	0,53
Náklady z mimoriadnej činnosti	0	0	0		
dane z príjmu	230 211	-242 634	113 519	-0,95	-2,14
<b>Celkové náklady</b>	<b>55 502 001</b>	<b>80 973 156</b>	<b>84 047 494</b>	<b>0,69</b>	<b>0,96</b>

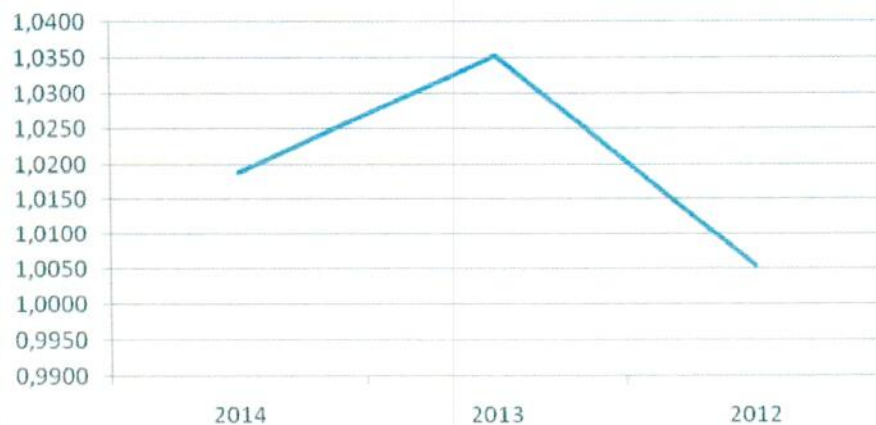
Výnosy	2014	2013	2012	index 2014/2013	index 2013/2012
Výnosy z hospodárskej činnosti	54 463 899	78 153 061	83 513 377	0,70	0,94
Výnosy z finančnej činnosti	8 674	55 962	68 658	0,16	0,82
Výnosy z mimoriadnej činnosti	0	0	0		
<b>Celkové výnosy</b>	<b>54 472 574</b>	<b>78 209 023</b>	<b>83 582 034</b>	<b>0,70</b>	<b>0,94</b>

## Náklady a výnosy spoločnosti



ukazovateľ nákladovosti	2014	2013	2012
	1,0189	1,0353	1,0056

## Ukazovateľ nákladovosti



V roku 2014 oproti roku 2013 poklesli celkové náklady aj celkové výnosy. Celkové náklady sa znížili o 31 % a celkové výnosy o 30 %. Z predchádzajúcich údajov ďalej vidíme, že oproti minulému roku sa zlepšil stupeň nákladovosti o 0,0164 EUR na hodnotu 1,0189 EUR. To znamená, že aby podnik dosiahol 1 € výnosu, musí vynaložiť takmer 1,02 € nákladov.

### 3.3.4. Vývoj obchodnej marže

Obchodná marža	2014	2013	2012	index 2014/2013	index 2013/2012
Tržby z predaja tovaru	44 807 067	64 374 035	66 513 714	0,70	0,97
Náklady vynaložené na tovar	42 310 794	62 172 262	63 381 128	0,68	0,98
<b>Obchodná marža</b>	<b>2 496 273</b>	<b>2 201 773</b>	<b>3 132 586</b>	<b>1,13</b>	<b>0,70</b>

Obchodná marža dosiahla absolútnu hodnotu 2 496 273 EUR, čo predstavuje medziročný nárast oproti roku 2013 o 13 %. Vývoj obchodnej marže bol spôsobený tým, že pokles nákladov bol výraznejší ako pokles tržieb.



### 3.4. Analýza výsledku hospodárenia

Na celkovom výsledku hospodárenia pred zdanením sa podieľajú hospodárske výsledky za všetky druhy činnosti.

Výsledok hospodárenia	2014	2013	2012	index 2014/2013	index 2013/2012
Výsledok hosp. z hosp. činnosti	-693 560	-2 965 633	-236 579	0,23	12,54
Výsledok hosp. z finan. činnosti	-105 657	-41 134	-115 362	2,57	0,36
Výsledok hosp. z mim. činnosti	0	0	0		
<b>Súčet</b>	<b>-799 217</b>	<b>-3 006 767</b>	<b>-351 940</b>	<b>0,27</b>	<b>8,54</b>

Spoločnosť v roku 2014 vykázala stratu 799 217 EUR pred zdanením. Na tomto výsledku mal negatívny vplyv tak výsledok hospodárenia z hospodárskej činnosti, ako aj výsledok z finančných činností.

## **NÁVRH NA VYSPORIADANIE VÝSLEDKU HOSPODÁRENIA**

Prítomní akcionári na riadnom valnom zhromaždení odsúhlasili počtom 100 % hlasov preúčtovať stratu za účtovné obdobie na neuhradenú stratu minulých rokov.

Kežmarok 28. december 2015

OKTAN, a.s.

SPRÁVA NEZÁVISLÉHO AUDÍTORA

pre akcionára spoločnosti OKTAN, a.s.

Uskutočnili sme audit priloženej účtovnej závierky spoločnosti OKTAN, a.s. (ďalej iba „spoločnosť“), ktorá obsahuje súvahu k 31. decembru 2014, výkaz ziskov a strát za rok končiaci sa k uvedenému dátumu a poznámky, ktoré obsahujú súhrn významných účtovných zásad a účtovných metód a ďalšie vysvetľujúce informácie.

Zodpovednosť štatutárneho orgánu za účtovnú závierku

Štatutárny orgán - predstavenstvo spoločnosti zodpovedá za zostavenie tejto účtovnej závierky, ktorá poskytuje pravdivý a verný obraz v súlade so zákonom o účtovníctve č. 431/2002 Z.z. v znení neskorších predpisov (ďalej len „zákon o účtovníctve“) a za interné kontroly, ktoré štatutárny orgán považuje za potrebné pre zostavenie účtovnej závierky, ktorá neobsahuje významné nesprávnosti, či už v dôsledku podvodu alebo chyby.

Zodpovednosť audítora

Našou zodpovednosťou je vyjadriť názor na túto účtovnú závierku na základe nášho auditu. Audit sme vykonali v súlade s medzinárodnými audítorskými štandardmi. Podľa týchto štandardov máme dodržiavať etické požiadavky, naplánovať a vykonať audit tak, aby sme získali primerané uistenie, že účtovná závierka neobsahuje významné nesprávnosti.

Súčasťou auditu je uskutočnenie postupov na získanie auditorských dôkazov o sumách a údajoch vykázaných v účtovnej závierke. Zvolené postupy závisia od úsudku audítora, vrátane posúdenia rizík významnej nesprávnosti v účtovnej závierke, či už v dôsledku podvodu alebo chyby. Pri posudzovaní tohto rizika audítor berie do úvahy interné kontroly relevantné pre zostavenie účtovnej závierky účtovnej jednotky, ktorá poskytuje pravdivý a verný obraz, aby mohol vypracovať auditorské postupy vhodné za daných okolností, nie však na účely vyjadrenia názoru na účinnosť interných kontrol účtovnej jednotky. Audit ďalej zahŕňa zhodnotenie vhodnosti použitých účtovných zásad a účtovných metód a primeranosti účtovných odhadov, uskutočnených štatutárnym orgánom spoločnosti, ako aj vyhodnotenie prezentácie účtovnej závierky. Sme presvedčení, že auditorské dôkazy, ktoré sme získali, poskytujú dostatočný a vhodný základ pre náš názor.

Názor

Podľa nášho názoru, účtovná závierka poskytuje pravdivý a verný obraz finančnej situácie spoločnosti OKTAN, a.s. k 31. decembru 2014 a výsledku jej hospodárenia za rok končiaci sa k uvedenému dátumu v súlade so zákonom o účtovníctve.

Spišská Nová Ves, 6. október 2015

PROFI Audit, s. r. o.  
J. Wolker 2414/32  
052 01 Spišská Nová Ves  
Licencia ÚDVA 344



Ing. Jana Kuklová  
zodpovedná audítorka  
Licencia SKAu 429

# ÚČTOVNÁ ZÁVIERKA

podnikateľov v podvojnóm účtovníctve



zostavená k 3 1 . 1 2 . 2 0 1 4

Číselné údaje sa zarovnávajú vpravo, ostatné údaje sa píšú zľava. Nevyplnené riadky sa ponechávajú prázdne.

Údaje sa vyplňajú paličkovým písmom (podľa tohto vzoru), písacím strojom alebo tlačiarňou, a to čiernou alebo tmavomodrou farbou.

Á Ā B Ć D Ě F G H Í J K L M N O P Q R Š T Ú V X Ý Ž 0 1 2 3 4 5 6 7 8 9

Daňové identifikačné číslo	Účtovná závierka	Účtovná jednotka	Mesiac	Rok
2 0 2 0 0 2 1 3 7 7	X riadna	malá	od 1	2 0 1 4
IČO	mimoriadna	veľká	do 1 2	2 0 1 4
3 6 4 5 8 6 5 1	priebežná	(vyznačí sa x)	od 1	2 0 1 3
SK NACE			do 1 2	2 0 1 3
4 6 . 7 1 . 0				

Priložené súčasti účtovnej závierky

Súvaha (Úč POD 1-01)  
(v celých eurách)

Výkaz ziskov a strát (Úč POD 2-01)  
(v celých eurách)

Poznámky (Úč POD 3-01)  
(v celých eurách alebo eurocentoch)

Obchodné meno (názov) účtovnej jednotky

OKTAN, a . s .

Sídlo účtovnej jednotky

Ulica

SLAVKOVSKÁ

Číslo

9

PSČ

Obec

0 6 0 4 2 KEŽMAROK

Označenie obchodného registra a číslo zápisu obchodnej spoločnosti

Obchodný register Okresného súdu Prešov, Oddiel: Sa, vložka č. 10115/P

Telefónne číslo

Faxové číslo

0 5 2 / 7 1 6 4 4 0 0 0 5 2 / 4 5 2 5 5 8 2

E-mailová adresa

RMAC ICAKOVA@CENTRUM . SK

Zostavená dňa:

3 1 . 0 3 . 2 0 1 5

Schválená dňa:

. . 2 0

Podpisový záznam štatutárneho orgánu účtovnej jednotky alebo člena štatutárneho orgánu účtovnej jednotky alebo podpisový záznam fyzickej osoby, ktorá je účtovnou jednotkou:

Záznamy daňového úradu

Miesto pre evidenčné číslo

Odtlačok prezentačnej pečiatky daňového úradu



Ozna- čenie a	STRANA AKTÍV b	Číslo riadku c	Bežné účtovné obdobie		Bezprostredne predchádzajúce účtovné obdobie	
			1	Brutto - časť 1	Netto 2	Netto 3
				Korekcia - časť 2		
	<b>SPOLU MAJETOK</b> r. 02 + r. 33 + r. 74	01	2 5 6 2 9 6 2 8	1 4 4 1 7 5 2 4		
			1 1 2 1 2 1 0 4		1 6 0 6 3 4 2 4	
<b>A.</b>	<b>Neobežný majetok</b> r. 03 + r. 11 + r. 21	02	1 9 2 4 5 7 5 5	8 7 0 4 2 7 6		
			1 0 5 4 1 4 7 9		1 0 2 9 5 6 9 3	
<b>A.I.</b>	<b>Dlhodobý nehmotný majetok súčet (r. 04 až r. 10)</b>	03	4 6 0 3 5	3 6 5 5		
			4 2 3 8 0		4 8 4 0	
A.I.1.	Aktivované náklady na vývoj (012) - /072, 091A/	04				
2.	Softvér (013) - /073, 091A/	05	4 6 0 3 5	3 6 5 5		
			4 2 3 8 0		4 8 4 0	
3.	Ocenené práva (014) - /074, 091A/	06				
4.	Goodwill (015) - /075, 091A/	07				
5.	Ostatný dlhodobý nehmotný majetok (019, 01X) - /079, 07X, 091A/	08				
6.	Obstarávaný dlhodobý nehmotný majetok (041) - /093/	09				
7.	Poskytnuté preddavky na dlhodobý nehmotný majetok (051) - /095A/	10				
<b>A.II.</b>	<b>Dlhodobý hmotný majetok súčet (r. 12 až r. 20)</b>	11	1 9 1 9 9 7 2 0	8 7 0 0 6 2 1		
			1 0 4 9 9 0 9 9		1 0 2 9 0 8 5 3	
A.II.1.	Pozemky (031) - /092A/	12	2 7 7 3 1 9 1	2 7 7 3 1 9 1		
					2 9 2 2 9 2 3	
2.	Stavby (021) - /081, 092A/	13	1 0 9 6 3 3 8 3	4 6 4 8 6 6 7		
			6 3 1 4 7 1 6		5 0 1 8 6 3 3	
3.	Samostatné hnuťelné veci a súbory hnuťelných vecí (022) - /082, 092A/	14	5 3 0 2 8 4 7	1 2 2 9 4 0 7		
			4 0 7 3 4 4 0		2 2 9 7 7 7 6	



Ozna- čenie a	STRANA AKTÍV b	Číslo riadku c	Bežné účtovné obdobie		Bezprostredne predchádzajúce	
			1	Brutto - časť 1	Netto 2	úctovné obdobie
				Korekcia - časť 2	Netto 3	
4.	Pestovateľské celky trvalých porastov (025) - /085, 092A/	15				
5.	Základné stádo a ťažné zvieratá (026) - /086, 092A/	16				
6.	Ostatný dlhodobý hmotný majetok (029, 02X, 032) - /089, 08X, 092A/	17	2 6 9 9 3	2 3 6 0 1		
			3 3 9 2		2 5 7 6 6	
7.	Obstarávaný dlhodobý hmotný majetok (042) - /094/	18	1 3 3 3 0 6	2 5 7 5 5		
			1 0 7 5 5 1		2 5 7 5 5	
8.	Poskytnuté preddavky na dlhodobý hmotný majetok (052) - /095A/	19				
9.	Opravná položka k nadobudnutému majetku (+/- 097) +/- 098	20				
<b>A.III.</b>	<b>Dlhodobý finančný majetok súčet (r. 22 až r. 32)</b>	<b>21</b>				
A.III.1.	Podielové cenné papiere a podiely v prepojených úctovných jednotkách (061A, 062A, 063A) - /096A/	22				
2.	Podielové cenné papiere a podiely s podielovou účasťou okrem v prepojených úctovných jednotkách (062A) - /096A/	23				
3.	Ostatné realizovateľné cenné papiere a podiely (063A) - /096A/	24				
4.	Pôžičky prepojeným úctovným jednotkám (066A) - /096A/	25				
5.	Pôžičky v rámci podielovej účasti okrem prepojeným úctovným jednotkám (066A) - /096A/	26				
6.	Ostatné pôžičky (067A) - /096A/	27				
7.	Dlhové cenné papiere a ostatný dlhodobý finančný majetok (065A, 069A, 06XA) - /096A/	28				



Označenie a	STRANA AKTÍV b	Číslo riadku c	Bežné účtovné obdobie		Bezprostredne predchádzajúce účtovné obdobie
			1	2	3
			Brutto - časť 1 Korekcia - časť 2	Netto	Netto
8.	Pôžičky a ostatný dlhodobý finančný majetok so zostatkovou dobou splatnosti najviac jeden rok (066A, 067A, 069A, 06XA) - /096A/	29			
9.	Účty v bankách s dobou viazanosti dlhšou ako jeden rok (22XA)	30			
10.	Obstarávaný dlhodobý finančný majetok (043) - /096A/	31			
11.	Poskytnuté preddávky na dlhodobý finančný majetok (053) - /095A/	32			
<b>B.</b>	<b>Obežný majetok</b> r. 34 + r. 41 + r. 53 + r. 66 + r. 71	33	6 3 5 5 4 9 0	5 6 8 4 8 6 5	
			6 7 0 6 2 5		5 7 0 7 8 0 7
<b>B.I.</b>	<b>Zásoby</b> súčet (r. 35 až r. 40)	34	5 8 0 1 0 6	5 8 0 1 0 6	
					2 7 9 4 4 5 4
<b>B.I.1.</b>	<b>Materiál</b> (112, 119, 11X) - /191, 19X/	35	1 5 5 6 7	1 5 5 6 7	
					2 0 8 6 8
2.	Nedokončená výroba a polotovary vlastnej výroby (121, 122, 12X) - /192, 193, 19X/	36			
3.	Výrobky (123) - /194/	37			
4.	Zvieratá (124) - /195/	38	2 9	2 9	
					2 9
5.	Tovar (132, 133, 13X, 139) - /196, 19X/	39	5 6 4 5 1 0	5 6 4 5 1 0	
					2 7 7 3 5 5 7
6.	Poskytnuté preddávky na zásoby (314A) - /391A/	40			
<b>B.II.</b>	<b>Dlhodobé pohľadávky</b> súčet (r. 42 + r. 46 až r. 52)	41			
<b>B.II.1.</b>	<b>Pohľadávky</b> z obchodného styku súčet (r. 43 až r. 45)	42			



Ozna- čenie a	STRANA AKTÍV b	Číslo riadku c	Bežné účtovné obdobie		Bezprostredne predchádzajúce
			1	2	úctovné obdobie
					3
			Brutto - časť 1	Netto	
			Korekcia - časť 2		
1.a.	Pohľadávky z obchodného styku voči prepojeným účtovným jednotkám (311A, 312A, 313A, 314A, 315A, 31XA) - /391A/	43			
1.b.	Pohľadávky z obchodného styku v rámci podielovej účasti okrem pohľadávok voči prepojeným účtovným jednotkám (311A, 312A, 313A, 314A, 315A, 31XA) - /391A/	44			
1.c.	Ostatné pohľadávky z obchodného styku (311A, 312A, 313A, 314A, 315A, 31XA) - /391A/	45			
2.	Čistá hodnota zákazky (316A)	46			
3.	Ostatné pohľadávky voči prepojeným účtovným jednotkám (351A) - /391A/	47			
4.	Ostatné pohľadávky v rámci podielovej účasti okrem pohľadávok voči prepojeným účtovným jednotkám (351A) - /391A/	48			
5.	Pohľadávky voči spoločníkom, členom a združeniu (354A, 355A, 358A, 35XA) - /391A/	49			
6.	Pohľadávky z derivátových operácií (373A, 376A)	50			
7.	Iné pohľadávky (335A, 336A, 33XA, 371A, 374A, 375A, 378A) - /391A/	51			
8.	Odložená daňová pohľadávka (481A)	52			
B.III.	Krátkodobé pohľadávky súčet (r. 54 + r. 58 až r. 65)	53	4 9 8 0 5 8 4	4 3 0 9 9 5 9	
			6 7 0 6 2 5		1 1 4 8 8 1 1
B.III.1.	Pohľadávky z obchodného styku súčet (r. 55 až r. 57)	54	3 5 6 1 1 3 5	3 2 3 9 3 7 6	
			3 2 1 7 5 9		1 0 3 9 5 7 8
1.a.	Pohľadávky z obchodného styku voči prepojeným účtovným jednotkám (311A, 312A, 313A, 314A, 315A, 31XA) - /391A/	55	2 9 1 2 1 0 6	2 9 1 2 1 0 6	
1.b.	Pohľadávky z obchodného styku v rámci podielovej účasti okrem pohľadávok voči prepojeným účtovným jednotkám (311A, 312A, 313A, 314A, 315A, 31XA) - /391A/	56			



Označenie a	STRANA AKTÍV b	Číslo riadku c	Bežné účtovné obdobie		Bezprostredne predchádzajúce účtovné obdobie	
			1	Brutto - časť 1	Netto 2	Netto 3
				Korekcia - časť 2		
1.c.	Ostatné pohľadávky z obchodného styku (311A, 312A, 313A, 314A, 315A, 31XA) - /391A/	57	6 4 9 0 2 9	3 2 7 2 7 0		
			3 2 1 7 5 9		1 0 3 9 5 7 8	
2.	Čistá hodnota zákazky (316A)	58				
3.	Ostatné pohľadávky voči prepojeným účtovným jednotkám (351A) - /391A/	59				
4.	Ostatné pohľadávky v rámci podielovej účasti okrem pohľa- dávok voči prepojeným účtovným jednotkám (351A) - /391A/	60				
5.	Pohľadávky voči spoločníkom, členom a združeniu (354A, 355A, 358A, 35XA, 398A) - /391A/	61				
6.	Sociálne poistenie (336A) - /391A/	62				
7.	Daňové pohľadávky a dotácie (341, 342, 343, 345, 346, 347) - /391A/	63				
8.	Pohľadávky z derivátových operácií (373A, 376A)	64			7 2 7	
9.	Iné pohľadávky (335A, 33XA, 371A, 374A, 375A, 378A) - /391A/	65	1 4 1 9 4 4 9	1 0 7 0 5 8 3		
			3 4 8 8 6 6		1 0 8 5 0 6	
B.IV.	Krátkodobý finančný majetok súčet (r. 67 až r. 70)	66				
B.IV.1.	Krátkodobý finančný majetok v prepoje- ných účtovných jednotkách (251A, 253A, 256A, 257A, 25XA) - /291A, 29XA/	67				
2.	Krátkodobý finančný majetok bez krátkodobé- ho finančného majetku v prepojených účtov- ných jednotkách (251A, 253A, 256A, 257A, 25XA) - /291A, 29XA/	68				
3.	Vlastné akcie a vlastné obchodné podieľy (252)	69				
4.	Obstarávaný krátkodobý finančný majetok (259, 314A) - /291A/	70				



Označenie a	STRANA AKTÍV b	Číslo riadku c	Bežné účtovné obdobie		Bezprostredne predchádzajúce účtovné obdobie
			1	2	3
			Brutto - časť 1	Netto	
			Korekcia - časť 2		Netto
B.V.	Finančné účty r. 72 + r. 73	71	7 9 4 8 0 0	7 9 4 8 0 0	1 7 6 4 5 4 2
B.V.1.	Peniaze (211, 213, 21X)	72	1 8 5 1 7	1 8 5 1 7	1 7 8 8 0
2.	Účty v bankách (221A, 22X, +/- 261)	73	7 7 6 2 8 3	7 7 6 2 8 3	1 7 4 6 6 6 2
C.	Časové rozlíšenie súčet (r. 75 až r. 78)	74	2 8 3 8 3	2 8 3 8 3	5 9 9 2 4
C.1.	Náklady budúcich období dlhodobé (381A, 382A)	75			
2.	Náklady budúcich období krátkodobé (381A, 382A)	76	2 8 3 8 3	2 8 3 8 3	5 9 9 2 4
3.	Prijmy budúcich období dlhodobé (385A)	77			
4.	Prijmy budúcich období krátkodobé (385A)	78			

Označenie a	STRANA PASÍV b	Číslo riadku c	Bežné účtovné obdobie 4	Bezprostredne predchádzajúce účtovné obdobie 5
	<b>SPOLU VLASTNÉ IMANIE A ZÁVÄZKY r. 80 + r. 101 + r. 141</b>	79	1 4 4 1 7 5 2 4	1 6 0 6 3 4 2 4
A.	Vlastné imanie r. 81 + r. 85 + r. 86 + r. 87 + r. 90 + r. 93 + r. 97 + r. 100	80	2 3 6 5 3 7 0	3 3 9 4 7 9 8
A.I.	Základné imanie súčet (r. 82 až r. 84)	81	9 1 0 1 7 9 6	9 1 0 1 7 9 6
A.I.1.	Základné imanie (411 alebo +/- 491)	82	9 1 0 1 7 9 6	9 1 0 1 7 9 6
2.	Zmena základného imania +/- 419	83		
3.	Pohľadávky za upísané vlastné imanie (/-/353)	84		
A.II.	Emisné ážio (412)	85	2 6 5 5 5 1	2 6 5 5 5 1
A.III.	Ostatné kapitálové fondy (413)	86	6 5 1 8	6 5 1 8
A.IV.	Zákonné rezervné fondy r. 88 + r. 89	87	3 8 2 5 1 2	3 8 2 5 1 2
A.IV.1.	Zákonný rezervný fond a nedeliteľný fond (417A, 418, 421A, 422)	88	3 8 2 5 1 2	3 8 2 5 1 2
2.	Rezervný fond na vlastné akcie a vlastné podiely (417A, 421A)	89		



Označenie a	STRANA PASÍV b	Číslo riadku c	Bežné účtovné obdobie 4	Bezprostredne predchádzajúce účtovné obdobie 5
A.V.	Ostatné fondy zo zisku r. 91 + r. 92	90		
A.V.1.	Štatutárne fondy (423, 42X)	91		
2.	Ostatné fondy (427, 42X)	92		
A.VI.	Oceňovacie rozdiely z precenenia súčet (r. 94 až r. 96)	93		
A.VI.1.	Oceňovacie rozdiely z precenenia majetku a záväzkov (+/- 414)	94		
2.	Oceňovacie rozdiely z kapitálových účastín (+/- 415)	95		
3.	Oceňovacie rozdiely z precenenia pri zlúčení, splynutí a rozdelení (+/- 416)	96		
A.VII.	Výsledok hospodárenia minulých rokov r. 98 + r. 99	97	- 6 3 6 1 5 7 9	- 3 5 9 7 4 4 6
A.VII.1.	Nerozdelený zisk minulých rokov (428)	98		
2.	Neuhradená strata minulých rokov (-/429)	99	- 6 3 6 1 5 7 9	- 3 5 9 7 4 4 6
A.VIII.	Výsledok hospodárenia za účtovné obdobie po zdanení +/- r. 01 - (r. 81 + r. 85 + r. 86 + r. 87 + r. 90 + r. 93 + r. 97 + r. 101 + r. 141)	100	- 1 0 2 9 4 2 8	- 2 7 6 4 1 3 3
B.	Záväzky r. 102 + r. 118 + r. 121 + r. 122 + r. 136 + r. 139 + r. 140	101	1 2 0 5 1 5 7 9	1 2 6 6 8 0 5 1
B.I.	Dlhodobé záväzky súčet (r. 103 + r. 107 až r. 117)	102	2 5 5 9 1 6 7	8 4 7 4 5 7
B.I.1.	Dlhodobé záväzky z obchodného styku súčet (r. 104 až r. 106)	103	1 8 4 7 3 4 0	
1.a.	Záväzky z obchodného styku voči prepojeným účtovným jednotkám (321A, 475A, 476A)	104	1 8 4 7 3 4 0	
1.b.	Záväzky z obchodného styku v rámci podielovej účasti okrem záväzkov voči prepojeným účtovným jednotkám (321A, 475A, 476A)	105		
1.c.	Ostatné záväzky z obchodného styku (321A, 475A, 476A)	106		
2.	Čistá hodnota zákazky (316A)	107		
3.	Ostatné záväzky voči prepojeným účtovným jednotkám (471A, 47XA)	108		
4.	Ostatné záväzky v rámci podielovej účasti okrem záväzkov voči prepojeným účtovným jednotkám (471A, 47XA)	109		
5.	Ostatné dlhodobé záväzky (479A, 47XA)	110		2 1 5 5 0 0
6.	Dlhodobé prijaté preddavky (475A)	111		
7.	Dlhodobé zmenky na úhradu (478A)	112		
8.	Vydané dlhopisy (473A/-/255A)	113		
9.	Záväzky zo sociálneho fondu (472)	114	5 0 9 3	5 4 8 0
10.	Iné dlhodobé záväzky (336A, 372A, 474A, 47XA)	115		1 4 6 1 8 4
11.	Dlhodobé záväzky z derivátových operácií (373A, 377A)	116		
12.	Odložený daňový záväzok (481A)	117	7 0 6 7 3 4	4 8 0 2 9 3



Označenie a	STRANA PASÍV b	Číslo riadku c	Bežné účtovné obdobie 4	Bezprostredne predchádzajúce účtovné obdobie 5
B.II.	Dlhodobé rezervy r. 119 + r. 120	118		1 7 5 6 0
B.II.1.	Zákonné rezervy (451A)	119		
2.	Ostatné rezervy (459A, 45XA)	120		1 7 5 6 0
B.III.	Dlhodobé bankové úvery (461A, 46XA)	121	5 0 0 0 0 0 0	
B.IV.	Krátkodobé záväzky súčet (r. 123 + r. 127 až r. 135)	122	4 4 5 4 5 4 5	1 1 0 7 1 6 8 5
B.IV.1.	Záväzky z obchodného styku súčet (r. 124 až r. 126)	123	2 3 3 2 1 1 9	8 6 6 3 1 6 5
1.a.	Záväzky z obchodného styku voči prepojeným účtovným jednotkám (321A, 322A, 324A, 325A, 326A, 32XA, 475A, 476A, 478A, 47XA)	124	2 0 0 8 9 6 1	
1.b.	Záväzky z obchodného styku v rámci podielovej účasti okrem záväzkov voči prepojeným účtovným jednotkám (321A, 322A, 324A, 325A, 326A, 32XA, 475A, 476A, 478A, 47XA)	125		
1.c.	Ostatné záväzky z obchodného styku (321A, 322A, 324A, 325A, 326A, 32XA, 475A, 476A, 478A, 47XA)	126	3 2 3 1 5 8	8 6 6 3 1 6 5
2.	Čistá hodnota zákazky (316A)	127		
3.	Ostatné záväzky voči prepojeným účtovným jednotkám (361A, 36XA, 471A, 47XA)	128		
4.	Ostatné záväzky v rámci podielovej účasti okrem záväzkov voči prepojeným účtovným jednotkám (361A, 36XA, 471A, 47XA)	129		
5.	Záväzky voči spoločníkom a združeniu (364, 365, 366, 367, 368, 398A, 478A, 479A)	130		
6.	Záväzky voči zamestnancom (331, 333, 33X, 479A)	131	1 7 8 4 2	3 9 3 1 7
7.	Záväzky zo sociálneho poistenia (336A)	132	1 1 8 6 9	2 7 1 7 4
8.	Daňové záväzky a dotácie (341, 342, 343, 345, 346, 347, 34X)	133	2 0 9 0 0 4 5	2 1 1 4 0 0 9
9.	Záväzky z derivátových operácií (373A, 377A)	134		
10.	Iné záväzky (372A, 379A, 474A, 475A, 479A, 47XA)	135	2 6 7 0	2 2 8 0 2 0
B.V.	Krátkodobé rezervy r. 137 + r. 138	136	3 7 8 6 7	1 4 0 4 8 3
B.V.1.	Zákonné rezervy (323A, 451A)	137	2 6 8 0 1	6 4 6 1 1
2.	Ostatné rezervy (323A, 32X, 459A, 45XA)	138	1 1 0 6 6	7 5 8 7 2
B.VI.	Bežné bankové úvery (221A, 231, 232, 23X, 461A, 46XA)	139		2 8 7 9 6 9
B.VII.	Krátkodobé finančné výpomoci (241, 249, 24X, 473A, /-/255A)	140		3 0 2 8 9 7
C.	Časové rozlíšenie súčet (r. 142 až r. 145)	141	5 7 5	5 7 5
C.1.	Výdavky budúcich období dlhodobé (383A)	142		
2.	Výdavky budúcich období krátkodobé (383A)	143		
3.	Výnosy budúcich období dlhodobé (384A)	144		
4.	Výnosy budúcich období krátkodobé (384A)	145	5 7 5	5 7 5



Označenie a	Text b	Číslo riadku c	Skutočnosť'	
			bežné účtovné obdobie	
			1	2 bezprostredne predchádzajúce účtovné obdobie
*	Čistý obrat (časť účt. tr. 6 podľa zákona)	01	4 5 6 7 1 5 0 0	6 4 5 2 3 6 3 8
**	Výnosy z hospodárskej činnosti spolu súčet (r. 03 až r. 09)	02	5 4 4 6 3 9 0 0	7 8 1 5 3 0 6 1
I.	Tržby z predaja tovaru (604, 607)	03	4 4 8 0 7 0 6 7	6 4 3 7 4 0 3 5
II.	Tržby z predaja vlastných výrobkov (601)	04		
III.	Tržby z predaja služieb (602, 606)	05	8 6 4 4 3 3	1 4 9 6 0 3
IV.	Zmeny stavu vnútroorganizačných zásob (+/-) (účtová skupina 61)	06		
V.	Aktivácia (účtová skupina 62)	07		
VI.	Tržby z predaja dlhodobého nehmotného majetku, dlhodobého hmotného majetku a materiálu (641, 642)	08	4 2 9 2 3 7	9 1 0 0 3
VII.	Ostatné výnosy z hospodárskej činnosti (644, 645, 646, 648, 655, 657)	09	8 3 6 3 1 6 3	1 3 5 3 8 4 2 0
**	Náklady na hospodársku činnosť spolu r. 11 + r. 12 + r. 13 + r. 14 + r. 15 + r. 20 + r. 21 + r. 24 + r. 25 + r. 26	10	5 5 1 5 7 4 6 1	8 1 1 1 8 6 9 3
A.	Náklady vynaložené na obstaranie predaného tovaru (504, 507)	11	4 2 3 1 0 7 9 4	6 2 1 7 2 2 6 2
B.	Spotreba materiálu, energie a ostatných neskladovateľných dodávok (501, 502, 503)	12	3 3 2 5 7 5	4 5 2 1 7 9
C.	Opravné položky k zásobám (+/-) (505)	13		
D.	Služby (účtová skupina 51)	14	1 0 7 4 1 7 3	1 2 0 8 3 0 9
E.	Osobné náklady (r. 16 až r. 19)	15	6 0 3 6 0 6	8 8 3 4 1 5
E.1.	Mzdové náklady (521, 522)	16	4 4 2 6 0 6	6 3 1 8 8 0
2.	Odmeny členom orgánov spoločnosti a družstva (523)	17		
3.	Náklady na sociálne poistenie (524, 525, 526)	18	1 4 9 9 6 8	2 2 0 1 8 9
4.	Sociálne náklady (527, 528)	19	1 1 0 3 2	3 1 3 4 6
F.	Dane a poplatky (účtová skupina 53)	20	5 7 5 2 6	5 2 6 5 7
G.	Odpisy a opravné položky k dlhodobému nehmotnému majetku a dlhodobému hmotnému majetku (r. 22 + r. 23)	21	9 6 1 2 9 5	9 1 0 1 0 7
G.1.	Odpisy dlhodobého nehmotného majetku a dlhodobého hmotného majetku (551)	22	9 6 1 2 9 5	9 1 0 1 0 7
2.	Opravné položky k dlhodobému nehmotnému majetku a dlhodobému hmotnému majetku (+/-) (553)	23		
H.	Zostatková cena predaného dlhodobého majetku a predaného materiálu (541, 542)	24	6 3 1 4 5 8	1 3 9 4 6 1
I.	Opravné položky k pohľadávkam (+/-) (547)	25	2 1 4 7 1 4	1 4 4 4 6 2 7
J.	Ostatné náklady na hospodársku činnosť (543, 544, 545, 546, 548, 549, 555, 557)	26	8 9 7 1 3 2 0	1 3 8 5 5 6 7 6
***	Výsledok hospodárenia z hospodárskej činnosti (+/-) (r. 02 - r. 10)	27	- 6 9 3 5 6 1	- 2 9 6 5 6 3 2



Ozna- čenie a	Text b	Číslo riadku c	Skutočnosť'	
			bežné účtovné obdobie 1	bezprostredne predchádzajúce účtovné obdobie 2
*	Pridaná hodnota (r. 03 + r. 04 + r. 05 + r. 06 + r. 07) - (r. 11 + r. 12 + r. 13 + r. 14)	28	1 9 5 3 9 5 8	6 9 0 8 8 8
**	Výnosy z finančnej činnosti spolu r. 30 + r. 31 + r. 35 + r. 39 + r. 42 + r. 43 + r. 44	29	8 6 7 4	5 5 9 6 2
VIII.	Tržby z predaja cenných papierov a podielov (661)	30		
IX.	Výnosy z dlhodobého finančného majetku súčet (r. 32 až r. 34)	31		
IX.1.	Výnosy z cenných papierov a podielov od prepojených účtovných jednotiek (665A)	32		
2.	Výnosy z cenných papierov a podielov v podielovej účasti okrem výnosov prepojených účtovných jednotiek (665A)	33		
3.	Ostatné výnosy z cenných papierov a podielov (665A)	34		
X.	Výnosy z krátkodobého finančného majetku súčet (r. 36 až r. 38)	35		
X.1.	Výnosy z krátkodobého finančného majetku od prepojených účtovných jednotiek (666A)	36		
2.	Výnosy z krátkodobého finančného majetku v podielovej účasti okrem výnosov prepojených účtovných jednotiek (666A)	37		
3.	Ostatné výnosy z krátkodobého finančného majetku (666A)	38		
XI.	Výnosové úroky (r. 40 + r. 41)	39	4 6 9 2	4 2 2 8 9
XI.1.	Výnosové úroky od prepojených účtovných jednotiek (662A)	40		
2.	Ostatné výnosové úroky (662A)	41	4 6 9 2	4 2 2 8 9
XII.	Kurzové zisky (663)	42	2 0 7	1 2 4 9 8
XIII.	Výnosy z precenenia cenných papierov a výnosy z derivátových operácií (664, 667)	43	3 4 5 4	7 2 7
XIV.	Ostatné výnosy z finančnej činnosti (668)	44	3 2 1	4 4 8
**	Náklady na finančnú činnosť spolu r. 46 + r. 47 + r. 48 + r. 49 + r. 52 + r. 53 + r. 54	45	1 1 4 3 3 1	9 7 0 9 7
K.	Predané cenné papiere a podiely (561)	46		
L.	Náklady na krátkodobý finančný majetok (566)	47		
M.	Opravné položky k finančnému majetku (+/-) (565)	48		
N.	Nákladové úroky (r. 50 + r. 51)	49	4 5 3 5 1	5 7 7 1 9
N.1.	Nákladové úroky pre prepojené účtovné jednotky (562A)	50		
2.	Ostatné nákladové úroky (562A)	51	4 5 3 5 1	5 7 7 1 9
O.	Kurzové straty (563)	52	8 8 0 7	4 0 7
P.	Náklady na precenenie cenných papierov a náklady na derivátové operácie (564, 567)	53	2 6 8 1	2 2
Q.	Ostatné náklady na finančnú činnosť (568, 569)	54	5 7 4 9 2	3 8 9 4 9



Ozna- čenie a	Text b	Číslo riadku c	Skutočnosť	
			bežné účtovné obdobie	bezprostredne predchádzajúce účtovné obdobie
			1	2
***	Výsledok hospodárenia z finančnej činnosti (+/-) (r. 29 - r. 45)	55	- 1 0 5 6 5 7	- 4 1 1 3 5
****	Výsledok hospodárenia za účtovné obdobie pred zdanením (+/-) (r. 27 + r. 55)	56	- 7 9 9 2 1 8	- 3 0 0 6 7 6 7
R.	Daň z príjmov (r. 58 + r. 59)	57	2 3 0 2 1 0	- 2 4 2 6 3 4
R.1.	Daň z príjmov splatná (591, 595)	58	3 7 7 0	2 8 8 4
2.	Daň z príjmov odložená (+/-) (592)	59	2 2 6 4 4 0	- 2 4 5 5 1 8
S.	Prevod podielov na výsledku hospodárenia spoločníkom (+/- 596)	60		
****	Výsledok hospodárenia za účtovné obdobie po zdanení (+/-) (r. 56 - r. 57 - r. 60)	61	- 1 0 2 9 4 2 8	- 2 7 6 4 1 3 3

## A. INFORMÁCIE O ÚČTOVNEJ JEDNOTKE

### 1. Založenie spoločnosti

Spoločnosť OKTAN, a.s. (ďalej len Spoločnosť), bola založená 16.11.1998 a do obchodného registra bola zapísaná 1.1.1999 (Obchodný register Okresného súdu Prešov, Oddiel: Sa, Vložka číslo: 10115/P).

### 2. Hlavnými činnosťami Spoločnosti sú:

- maloobchod s pohonnými hmotami,
- skladovanie.

### 3. Počet zamestnancov

Údaje o počte zamestnancov za bežné účtovné obdobie a bezprostredne predchádzajúce účtovné obdobie sú uvedené v nasledujúcom prehľade:

	2014	2013
Priemerný prepočítaný počet zamestnancov	48	57
Stav zamestnancov ku dňu, ku ktorému sa zostavuje účtovná zvierka, z toho:	29	52
počet vedúcich zamestnancov	3	9

### 4. Údaje o neobmedzenom ručení

Spoločnosť nie je neobmedzene ručiacim spoločníkom v iných spoločnostiach podľa § 56 ods. 5 Obchodného zákonníka.

### 5. Právny dôvod na zostavenie účtovnej zvierky

Účtovná zvierka Spoločnosti k 31.12.2014 je zostavená ako riadna účtovná zvierka podľa § 17 ods. 6 zákona NR SR č. 431/2002 Z. z. o účtovníctve za účtovné obdobie od 1.1.2014 do 31.12.2014.

### 6. Dátum schválenia účtovnej zvierky za predchádzajúce účtovné obdobie

Účtovná zvierka Spoločnosti k 31.12.2013, za predchádzajúce účtovné obdobie, bola schválená Rozhodnutím jediného akcionára dňa 14.11.2014.

### 7. Zverejnenie účtovnej zvierky za predchádzajúce účtovné obdobie

Účtovná zvierka Spoločnosti k 31.12.2013 spolu s výročnou správou a správou audítora o overení účtovnej zvierky k 31.12.2013 bola uložená do Registra účtovných zvierok dňa 9.12.2014.

### 8. Schválenie audítora

Jediný akcionár obchodnej spoločnosti schválil PROFI Audit, s.r.o., so sídlom J.Wolkera 2414/32, 052 01 Spišská Nová Ves ako audítora na overenie účtovnej zvierky za účtovné obdobie od 1.1.2014 do 31.12. 2014.

## B. INFORMÁCIE O ORGÁNOCH ÚČTOVNEJ JEDNOTKY

Predstavenstvo	Peter Jevoš - od 2.10.2014 predseda predstavenstva Ing. Milan Špak – od 2.10.2014 podpredseda	Ing. Richard Havrila – do 2.10.2014 Ing. Milan Špak – do 2.10.2014 Miroslav Božek – do 2.10.2014
Dozorná rada	Ing. Vladimír Oravec – od 2.10.2014 predseda Ing. Ingrid Janičková – od 2.10.2014 člen Ing. Adela Jevošová – od 2.10.2014 člen	Ondrej Žemba – do 2.10.2014 Ing. Peter Pribylinec – do 2.10.2014 Milan Kušmírek – do 2.10.2014

### C. INFORMÁCIE O SPOLOČNÍKOCH ÚČTOVNEJ JEDNOTKY

Spoločník, akcionár	Výška podielu na základnom imaní		Podiel na hlasovacích právach	Iný podiel na ostatných položkách VI ako na ZI
	absolútne	v %	v %	v %
a	b	c	d	e
PETROLTRANS, a.s.	9 101 796	100	100	-
<b>Spolu</b>	<b>9 101 796</b>	<b>100</b>	<b>100</b>	<b>-</b>

### D. INFORMÁCIE O KONSOLIDOVANOM CELKU

Spoločnosť sa zahŕňa do konsolidovanej účtovnej závierky spoločnosti PETROLTRANS, a.s. so sídlom Cukrovarská 22, 075 01 Trebišov. Túto konsolidovanú účtovnú závierku je možné dostať priamo v sídle uvedenej spoločnosti.

### E. INFORMÁCIE O ÚČTOVNÝCH ZÁSADÁCH A ÚČTOVNÝCH METÓDACH

#### (a) Východiská pre zostavenie účtovnej závierky

Účtovná závierka bola zostavená za predpokladu nepretržitého trvania Spoločnosti (going concern).

Účtovné metódy a všeobecné účtovné zásady boli účtovnou jednotkou konzistentne aplikované, okrem:

- účtovania poistenia majetku určeného na prevádzkovú činnosť a iného poistného súvisiaceho s prevádzkovou činnosťou. Takéto poistenie sa od 1.1.2011 účtuje na účet 548 – Ostatné náklady na hospodársku činnosť;

Uvedené zmeny nemajú vplyv na výsledok hospodárenia vykázaný v predchádzajúcich účtovných obdobiach, keďže sa aplikujú prospektívne na účtovné prípady, ktoré vznikli po 1.1.2011.

V súvislosti so zmenou účtovania zákazkovej výroby, zákazkovej výstavby nehnuteľnosti a obstarania nehnuteľnosti na účel ďalšieho predaja boli do súvahy a výkazu ziskov a strát doplnené nové účty.

#### (b) Dlhodobý nehmotný majetok a dlhodobý hmotný majetok

Dlhodobý majetok nakupovaný sa oceňuje obstarávacou cenou, ktorá zahŕňa cenu obstarania a náklady súvisiace s obstaraním (clo, prepravu, montáž, poistné a pod.).

Súčasťou obstarávacej ceny dlhodobého hmotného majetku od 1.1.2003 nie sú úroky z cudzích zdrojov ani realizované kurzové rozdiely, ktoré vznikli do momentu uvedenia dlhodobého majetku do používania.

Súčasťou obstarávacej ceny dlhodobého nehmotného majetku nie sú od 1.7.2010 úroky z cudzích zdrojov, ktoré vznikli do momentu zaradenia dlhodobého nehmotného majetku do používania.

Dlhodobý majetok vytvorený vlastnou činnosťou sa oceňuje vlastnými nákladmi. Vlastnými nákladmi sú všetky priame náklady vynaložené na výrobu alebo inú činnosť a nepriame náklady, ktoré sa vzťahujú na výrobu alebo inú činnosť.

Náklady na výskum sa neaktivujú, účtujú sa do nákladov účtovného obdobia, v ktorom vznikli. Náklady na vývoj sa účtujú do obdobia, v ktorom vznikli, ale tie náklady na vývoj, ktoré sa vzťahujú na jasne definovaný výrobok alebo proces, pri ktorých je možné preukázať technickú realizovateľnosť a možnosť predaja a spoločnosť má dostatočné zdroje na dokončenie projektu, jeho predaj alebo na vnútorné využitie jeho výsledkov, sa aktivujú, a to vo výške, ktorá je pravdepodobná, že sa získa späť z budúcich ekonomických úžitkov.

Aktivované náklady na vývoj sa odpisujú počas maximálne 5 rokov, a to v tých účtovných obdobiach, v ktorých sa očakáva predaj produktu alebo využívanie procesu. Ak sa zníži ich hodnota, odpisujú sa na sumu, ktorá je pravdepodobná, že sa získa späť z budúcich ekonomických úžitkov.

Odpisy dlhodobého nehmotného majetku sú stanovené vychádzajúc z predpokladanej doby jeho používania a predpokladaného priebehu jeho opotrebenia. Odpisovať sa začína prvým dňom mesiaca nasledujúceho po uvedení dlhodobého majetku do používania. Drobný dlhodobý nehmotný majetok, ktorého obstarávací cena (resp. vlastné

náklady) je 2 400 EUR a nižšia, sa odpisuje jednorazovo pri uvedení do používania. Predpokladaná doba používania, metóda odpisovania a odpisová sadzba sú uvedené v nasledujúcej tabuľke:

	Predpokladaná doba používania v rokoch	Metóda odpisovania	Ročná odpisová sadzba v %
Aktivované náklady na vývoj	5	lineárna	20
Softvér	4	lineárna	25
Oceniťelné práva (licencia)	8	lineárna	12,5
Drobný dlhodobý nehmotný majetok	rôzna	jednorazový odpis	100

Odpisy dlhodobého hmotného majetku sú stanovené vychádzajúc z predpokladanej doby jeho používania a predpokladaného priebehu jeho opotrebenia. Odpisovať sa začína prvým dňom mesiaca nasledujúceho po uvedení dlhodobého majetku do používania. Drobný dlhodobý hmotný majetok, ktorého obstarávací cena (resp. vlastné náklady) je 1 700 EUR a nižšia, sa odpisuje jednorazovo pri uvedení do používania. Pozemky sa neodpisujú. Predpokladaná doba používania, metóda odpisovania a odpisová sadzba sú uvedené v nasledujúcej tabuľke:

	Predpokladaná doba používania v rokoch	Metóda odpisovania	Ročná odpisová sadzba v %
Stavby	40	lineárna	2,5
Stroje, prístroje a zariadenia	8 až 12	lineárna	8,3 až 12,5
Dopravné prostriedky	4 až 6	degresívna	16 až 30
Drobný dlhodobý hmotný majetok	rôzna	jednorazový odpis	100

**(c) Cenné papiere a podiely**

Cenné papiere a podiely sa oceňujú obstarávacími cenami vrátane nákladov súvisiacich s obstaraním. Od obstarávacej ceny je odpočítané zníženie hodnoty cenných papierov a podielov.

**(d) Zásoby**

Zásoby sa oceňujú nižšou z nasledujúcich hodnôt: obstarávacou cenou (nakupované zásoby) alebo vlastnými nákladmi (zásoby vytvorené vlastnou činnosťou) alebo čistou realizačnou hodnotou.

Obstarávací cena zahŕňa cenu zásob a náklady súvisiace s obstaraním (clo, prepravu, poistné, provízie, skonto a pod.). Úroky z cudzích zdrojov nie sú súčasťou obstarávacej ceny. Nakupované zásoby sa oceňujú váženým aritmetickým priemerom z obstarávacích cien.

Vlastné náklady zahŕňajú priame náklady (priamy materiál, priame mzdy a ostatné priame náklady) a časť nepriamych nákladov bezprostredne súvisiacich s vytvorením zásob vlastnou činnosťou (výrobná réžia). Výrobná réžia sa do vlastných nákladov zahŕňa v závislosti od stupňa rozpracovanosti týchto zásob. Správna réžia a odbytové náklady nie sú súčasťou vlastných nákladov. Súčasťou vlastných nákladov nie sú úroky z cudzích zdrojov.

Čistá realizačná hodnota je predpokladaná predajná cena znížená o predpokladané náklady na ich dokončenie a o predpokladané náklady súvisiace s ich predajom.

Zníženie hodnoty zásob sa upravuje vytvorením opravnej položky.

**(e) Zákazková výroba**

Zákazková výroba sa vykazuje použitím metódy stupňa dokončenia zákazky (angl. percentage-of-completion-method).

**(f) Zákazková výstavba nehnuteľnosti**

**Zákazková výstavba nehnuteľnosti – priebežný transfer**

Zákazková výstavba nehnuteľnosti určenej na predaj sa vykazuje podľa metódy stupňa dokončenia.

**Zákazková výstavba nehnuteľnosti – ostatná (nie priebežný transfer)**

Zákazková výstavba nehnuteľnosti určenej na predaj – ostatná (nie priebežný transfer) sa vykazuje metódou tzv. nulového zisku, t. j. zisk sa vykáže pri predaji nehnuteľnosti.

**(g) Pohľadávky**

Pohľadávky pri ich vzniku sa oceňujú ich menovitou hodnotou; postúpené pohľadávky a pohľadávky nadobudnuté vkladom do základného imania sa oceňujú obstarávacou cenou vrátane nákladov súvisiacich s obstaraním. Toto ocenenie sa znižuje o pochybné a nevymožiteľné pohľadávky.

**(h) Peňažné prostriedky a ceniny**

Peňažné prostriedky a ceniny sa oceňujú ich menovitou hodnotou. Zníženie ich hodnoty sa vyjadruje opravnou položkou.

**(i) Náklady budúcich období a príjmy budúcich období**

Náklady budúcich období a príjmy budúcich období sa vykazujú vo výške, ktorá je potrebná na dodržanie zásady vecnej a časovej súvislosti s účtovným obdobím.

**(j) Rezervy**

Rezervy sú záväzky s neurčitým časovým vymedzením alebo výškou; tvoria sa na krytie známych rizík alebo strát z podnikania. Oceňujú sa v očakávanej výške záväzku.

**(k) Záväzky**

Záväzky pri ich vzniku sa oceňujú menovitou hodnotou. Záväzky pri ich prevzatí sa oceňujú obstarávacou cenou. Ak sa pri inventarizácii zistí, že suma záväzkov je iná ako ich výška v účtovníctve, uvedú sa záväzky v účtovníctve a v účtovnej závierke v tomto zistenom ocenení.

**(l) Odložené dane**

Odložené dane (odložená daňová pohľadávka a odložený daňový záväzok) sa vzťahujú na:

- a) dočasné rozdiely medzi účtovnou hodnotou majetku a účtovnou hodnotou záväzkov vykázanou v súvahe a ich daňovou základňou,
- b) možnosť umorovať daňovú stratu v budúcnosti, ktorou sa rozumie možnosť odpočítať daňovú stratu od základu dane v budúcnosti,
- c) možnosť previesť nevyužitú daňovú odpočty a iné daňové nároky do budúcich období.

**(m) Výdavky budúcich období a výnosy budúcich období**

Výdavky budúcich období a výnosy budúcich období sa vykazujú vo výške, ktorá je potrebná na dodržanie zásady vecnej a časovej súvislosti s účtovným obdobím.

**(n) Emisné kvóty**

Bezodplatne pripísaný proporčný podiel emisných kvót v ocenení reprodukčnou obstarávacou cenou sa účtuje v prospech výnosov budúcich období.

Zúčtovanie výnosov budúcich období sa uskutočňuje v časovej a vecnej súvislosti s použitím bezodplatne pripísaných emisných kvót z dôvodu ich predaja alebo tvorby rezervy alebo splnenia povinnosti odovzdania emisných kvót.

**(o) Dotácie zo štátneho rozpočtu**

O nároku na dotácie zo štátneho rozpočtu sa účtuje, ak je takmer isté, že na základe splnených podmienok na poskytnutie dotácie sa Spoločnosti daná dotácia poskytne.

Dotácie na hospodársku činnosť Spoločnosti sa najskôr vykazujú ako výnosy budúcich období a do výkazu ziskov a strát sa rozpúšťajú ako výnosy z hospodárskej činnosti v časovej a vecnej súvislosti s vynaložením nákladov na príslušný účel.

Dotácie na obstaranie dlhodobého hmotného majetku a dlhodobého nehmotného majetku sa najskôr vykazujú ako výnosy budúcich období a do výkazu ziskov a strát sa rozpúšťajú v časovej a vecnej súvislosti so zaúčtovaním odpisov z tohto dlhodobého majetku.

**(p) Prenájom (lízing)**

Operatívny prenájom. Majetok prenajatý na základe operatívneho prenájmu vykazuje ako svoj majetok jeho vlastník, nie nájomca.

Finančný prenájom (s kúpnu opciou; bez kúpnej opcie je považovaný za operatívny prenájom). Majetok prenajatý na základe zmluvy uzatvorenej do 31.12.2003 vykazuje ako svoj majetok jeho vlastník, nie nájomca. Majetok prenajatý na základe zmluvy uzatvorenej 1.1.2004 a neskôr vykazuje ako svoj majetok jeho nájomca, nie vlastník.

**(q) Deriváty**

Deriváty sa oceňujú reálnou hodnotou.

Zmeny reálnych hodnôt zabezpečovacích derivátov sa účtujú bez vplyvu na výsledok hospodárenia, priamo do vlastného imania.

Zmeny reálnych hodnôt derivátov určených na obchodovanie na tuzemskej burze, zahraničnej burze alebo na inom verejnom trhu sa účtujú s vplyvom na výsledok hospodárenia.

Zmeny reálnych hodnôt derivátov určených na obchodovanie na neverejnom trhu sa účtujú bez vplyvu na výsledok hospodárenia, priamo do vlastného imania.

**(r) Majetok a záväzky zabezpečené derivátmi**

Majetok a záväzky zabezpečené derivátmi sa oceňujú reálnou hodnotou. Zmeny reálnych hodnôt majetku a záväzkov zabezpečených derivátmi sa účtujú bez vplyvu na výsledok hospodárenia, priamo do vlastného imania.

**(s) Cudzia mena**

Majetok a záväzky vyjadrené v cudzej mene sa ku dňu uskutočnenia účtovného prípadu prepočítavajú na menu euro referenčným výmenným kurzom určeným a vyhláseným Európskou centrálnou bankou alebo Národnou bankou Slovenska v deň predchádzajúci dňu uskutočnenia účtovného prípadu.

Majetok a záväzky vyjadrené v cudzej mene (okrem prijatých a poskytnutých preddavkov) sa ku dňu, ku ktorému sa zostavuje účtovná závierka, prepočítavajú na menu euro referenčným výmenným kurzom určeným a vyhláseným Európskou centrálnou bankou alebo Národnou bankou Slovenska v deň, ku ktorému sa zostavuje účtovná závierka, a účtujú sa s vplyvom na výsledok hospodárenia.

Prijaté a poskytnuté preddavky v cudzej mene prostredníctvom účtu vedeného v tejto cudzej mene sa prepočítavajú na menu euro referenčným výmenným kurzom určeným a vyhláseným Európskou centrálnou bankou alebo Národnou bankou Slovenska v deň predchádzajúci dňu uskutočnenia účtovného prípadu.

Prijaté a poskytnuté preddavky v cudzej mene na účet zriadený v eurách a z účtu zriadeného v eurách sa prepočítavajú na menu euro kurzom, za ktorý boli tieto hodnoty nakúpené alebo predané.

Prijaté a poskytnuté preddavky sa ku dňu, ku ktorému sa zostavuje účtovná závierka, na menu euro už neprepočítavajú.

**(t) Výnosy**

Tržby za vlastné výkony a tovar neobsahujú daň z pridanej hodnoty. Sú tiež znížené o zľavy a zrážky (rabaty, bonusy, skontá, dobropisy a pod.), bez ohľadu na to, či zákazník mal vopred na zľavu nárok, alebo či ide o dodatočne uznanú zľavu.

## **F. INFORMÁCIE O ÚDAJOCH NA STRANE AKTÍV SÚVAHY**

### **1. Dlhodobý nehmotný majetok a dlhodobý hmotný majetok**

Prehľad o pohybe dlhodobého nehmotného majetku a dlhodobého hmotného majetku od 1.1.2014 do 31.12.2014 a za porovnateľné obdobie od 1.1. 2013 do 31.12.2013 je uvedený v tabuľkách na stranách 8 až 11.

Spoločnosť má v nájme (finančný prenájom, zmluvy boli uzatvorené po 1.1.2004) 2 kontinuálne merače hladín v obstarávacej cene 7 186,18 Eur za kus, 10 kontinuálnych meračov hladín v obstarávacej cene 8 421,41 Eur za kus, ktoré vykazuje ako svoj majetok.

Spoločnosť v roku 2014 obstarala klimatizáciu na ČS Brezno v obstarávacej cene 3 200,-- Eur.

Počas roka 2014 Spoločnosť vyradila v dôsledku predaja vozidlá v obstarávacej cene 1 580 608,63 Eur, pozemok v obstarávacej cene 149 732,32 Eur. Počas roka 2014 Spoločnosť vyradila v dôsledku likvidácie klimatizáciu na ČS Brezno v obstarávacej cene 3 130,-- Eur. Počas roka 2014 Spoločnosť vyradila v dôsledku riadneho vyradenia chladničky, nápojové automaty a počítač z čerpacích staníc v obstarávacej cene 32 057,06 Eur.

K obstarávanému hmotnému majetku je vytvorená opravná položka vo výške 107 550,68 Eur.

Dlhodobý majetok je poistený pre prípad škôd spôsobených krádežou a živelnou pohromou.

### **2. Dlhodobý finančný majetok**

Prehľad o pohybe dlhodobého finančného majetku od 1.1.2014 do 31.12.2014 a za porovnateľné obdobie od 1.1.2013 do 31.12.2013 je uvedený v tabuľke na stranách 12 a 13.

### **3. Zásoby**

Spoločnosť nemala v roku 2014 vytvorenú opravnú položku k zásobám.

### **4. Údaje o zákazkovej výrobe**

Spoločnosť v roku 2014 neúčtovala o zákazkovej výrobe.





OKTAN, a.s.

## Prehľad o pohybe dlhodobého hmotného majetku

31.12.2013

Dlhodobý hmotný majetok	Bežné účtovné obdobie									
	a	b	c	d	e	f	g	h	i	j
	Pozemky	Stavby	Samostatné hnuteľné veci a subory hruteľných vecí	Pestovateľské celky trvalých porastov	Základné stádo a ťažné zvieratá	Ostatný dlhodobý hmotný majetok	Obstarávaný dlhodobý hmotný majetok	Poskytnuté preddavky na dlhodobý hmotný majetok	Spolu	
Prvotné ocenenie										
<b>Stav na začiatku účtovného obdobia</b>	2 922 923	10 963 383	7 260 698	0	0	996	133 922	0	0	<b>21 281 922</b>
Prírastky	0	0	154 357	0	0	25 997	179 738	0	0	<b>360 092</b>
Úbytky	0	0	485 117	0	0	0	180 354	0	0	<b>665 471</b>
Presuny	0	0	0	0	0	0	0	0	0	<b>0</b>
<b>Stav na konci účtovného obdobia</b>	2 922 923	10 963 383	6 929 938	0	0	26 993	133 306	0	0	<b>20 976 543</b>
Oprávkový										
<b>Stav na začiatku účtovného obdobia</b>	0	5 570 653	4 444 723	0	0	0	0	0	0	<b>10 015 376</b>
Prírastky	0	374 097	672 556	0	0	1 227	0	0	0	<b>1 047 880</b>
Úbytky	0	0	485 117	0	0	0	0	0	0	<b>485 117</b>
<b>Stav na konci účtovného obdobia</b>	0	5 944 750	4 632 162	0	0	1 227	0	0	0	<b>10 578 139</b>
Opravné položky										
<b>Stav na začiatku účtovného obdobia</b>	0	0	0	0	0	0	107 551	0	0	<b>107 551</b>
Prírastky	0	0	0	0	0	0	0	0	0	<b>0</b>
Úbytky	0	0	0	0	0	0	0	0	0	<b>0</b>
<b>Stav na konci účtovného obdobia</b>	0	0	0	0	0	0	107 551	0	0	<b>107 551</b>
Zostatková hodnota										
<b>Stav na začiatku účtovného obdobia</b>	2 922 923	5 392 730	2 815 975	0	0	996	26 371	0	0	<b>11 158 995</b>
<b>Stav na konci účtovného obdobia</b>	2 922 923	5 018 633	2 297 776	0	0	25 766	25 755	0	0	<b>10 290 853</b>

OKTAN, a.s.

Prehľad o pohybe dlhodobého hmotného majetku

31.12.2014

Dlhodobý hmotný majetok	Bezprostredne predchádzajúce účtovné obdobie									
	a	b	c	d	e	f	g	h	i	j
	Pozemky	Stavby	Samostatné hnutelné veci a súbory hnutelných vecí	Pestovateľské celky trvalých porastov	Základné stádo a ťažné zvieratá	Ostatný dlhodobý hmotný majetok	Obstarávaný dlhodobý hmotný majetok	Poskytnuté preddávky na dlhodobý hmotný majetok	Spolu	
Prvotné ocenenie										
Stav na začiatku účtovného obdobia	2 922 923	10 963 383	6 929 938	0	0	26 993	133 306	0	20 976 543	
Prírastky	0	0	3 200	0	0	0	3 200	0	6 400	
Úbytky	149 732	0	1 630 291	0	0	0	3 200	0	1 783 223	
Presuny	0	0	0	0	0	0	0	0	0	
Stav na konci účtovného obdobia	2 773 191	10 963 383	5 302 847	0	0	26 993	133 306	0	19 199 720	
Oprávky										
Stav na začiatku účtovného obdobia	0	5 944 750	4 632 162	0	0	1 227	0	0	10 578 139	
Prírastky	0	369 966	1 071 569	0	0	2 165	0	0	1 443 700	
Úbytky	0	0	1 630 291	0	0	0	0	0	1 630 291	
Stav na konci účtovného obdobia	0	6 314 716	4 073 440	0	0	3 392	0	0	10 391 548	
Opravné položky										
Stav na začiatku účtovného obdobia	0	0	0	0	0	0	107 551	0	107 551	
Prírastky	0	0	0	0	0	0	0	0	0	
Úbytky	0	0	0	0	0	0	0	0	0	
Stav na konci účtovného obdobia	0	0	0	0	0	0	107 551	0	107 551	
Zostatková hodnota										
Stav na začiatku účtovného obdobia	2 922 923	5 018 633	2 297 776	0	0	25 766	25 755	0	10 290 853	
Stav na konci účtovného obdobia	2 773 191	4 648 667	1 229 407	0	0	23 601	25 755	0	8 700 621	





## 5. Pohľadávky

Vývoj opravnej položky v priebehu účtovného obdobia je zobrazený v nasledujúcom prehľade:

Pohľadávky	Bežné účtovné obdobie (rok 2014)				
	Stav opravnej položky k 31.12.2013	Tvorba opravnej položky	Zúčtovanie opravnej položky z dôvodu zániku opodstatnenosti	Zúčtovanie opravnej položky z dôvodu vyradenia majetku z účtovníctva	Stav opravnej položky k 31.12.2014
a	b	c	d	e	f
Pohľadávky z obchodného styku	925 230	9 516	921	612 066	321 759
Pohľadávky voči dcérskej účtovnej jednotke a materskej účtovnej jednotke	0	0	0	0	0
Ostatné pohľadávky v rámci konsolidovaného celku	0	0	0	0	0
Pohľadávky voči spoločníkom, členom a združeniu	0	0	0	0	0
Iné pohľadávky	963 796	215 722	0	830 652	348 866
<b>Pohľadávky spolu</b>	<b>1 889 026</b>	<b>225 238</b>	<b>921</b>	<b>1 442 718</b>	<b>670 625</b>

Veková štruktúra pohľadávok za bežné účtovné obdobie je uvedená v nasledujúcom prehľade:

Pohľadávky k 31.12.2014	V lehote splatnosti	Po lehote splatnosti	Pohľadávky spolu
a	b	c	d
<b>Dlhodobé pohľadávky</b>			
Pohľadávky z obchodného styku	0	0	0
Pohľadávky voči dcérskej účtovnej jednotke a materskej účtovnej jednotke	0	0	0
Ostatné pohľadávky v rámci konsolidovaného celku	0	0	0
Pohľadávky voči spoločníkom, členom a združeniu	0	0	0
Iné pohľadávky	0	0	0
<b>Dlhodobé pohľadávky spolu</b>	<b>0</b>	<b>0</b>	<b>0</b>
<b>Krátkodobé pohľadávky</b>			
Pohľadávky z obchodného styku	291 427	357 602	649 029
Pohľadávky voči dcérskej účtovnej jednotke a materskej účtovnej jednotke	2 912 106	0	2 912 106
Ostatné pohľadávky v rámci konsolidovaného celku	0	0	0
Pohľadávky voči spoločníkom, členom a združeniu	0	0	0
Sociálne poistenie	0	0	0
Daňové pohľadávky a dotácie	0	0	0
Iné pohľadávky	1 419 449	0	1 419 449
<b>Krátkodobé pohľadávky spolu</b>	<b>4 622 982</b>	<b>357 602</b>	<b>4 980 584</b>

Veková štruktúra pohľadávok za predchádzajúce účtovné obdobie je uvedená v nasledujúcom prehľade:

Pohľadávky k 31.12.2013	V lehote splatnosti	Po lehote splatnosti	Pohľadávky spolu
a	b	c	d
<b>Dlhodobé pohľadávky</b>			
Pohľadávky z obchodného styku	0	0	0
Pohľadávky voči dcérskej účtovnej jednotke a materskej účtovnej jednotke	0	0	0
Ostatné pohľadávky v rámci konsolidovaného celku	0	0	0
Pohľadávky voči spoločníkom, členom a združeniu	0	0	0
Iné pohľadávky	0	0	0
<b>Dlhodobé pohľadávky spolu</b>	<b>0</b>	<b>0</b>	<b>0</b>
<b>Krátkodobé pohľadávky</b>			
Pohľadávky z obchodného styku	914 168	1 050 640	1 964 808
Pohľadávky voči dcérskej účtovnej jednotke a materskej účtovnej jednotke	0	0	0
Ostatné pohľadávky v rámci konsolidovaného celku	0	0	0
Pohľadávky voči spoločníkom, členom a združeniu	0	0	0
Sociálne poistenie	0	0	0
Daňové pohľadávky a dotácie	0	0	0
Iné pohľadávky	1 073 029	0	1 073 029
<b>Krátkodobé pohľadávky spolu</b>	<b>1 987 197</b>	<b>1 050 640</b>	<b>3 037 837</b>

Pohľadávky podľa zostatkovej doby splatnosti sú uvedené v nasledujúcom prehľade:

Pohľadávky podľa zostatkovej doby splatnosti	31.12.2014	31.12.2013
a	b	c
Pohľadávky po lehote splatnosti	357 602	1 050 640
Pohľadávky so zostatkovou dobou splatnosti do jedného roka	4 622 982	1 987 197
<b>Krátkodobé pohľadávky spolu</b>	<b>4 980 584</b>	<b>3 037 837</b>
Pohľadávky so zostatkovou dobou splatnosti jeden rok až päť rokov	0	0
Pohľadávky so zostatkovou dobou splatnosti dlhšou ako päť rokov	0	0
<b>Dlhodobé pohľadávky spolu</b>	<b>0</b>	<b>0</b>

## 6. Finančné účty

Ako finančné účty sú vykázané peniaze v pokladnici, účty v bankách, ceniny a peniaze na ceste (neodvedené tržby z čerpacích staníc). Účtami v bankách môže Spoločnosť voľne disponovať. Finančné prostriedky na tomto účte môžu byť použité výhradne na uzatvorenie depozitných transakcií.

Prehľad jednotlivých položiek finančných účtov:

	31. 12. 2014	31. 12. 2013
Pokladnica, ceniny	18 517	17 880
Bežné bankové účty	682 699	128 998
Bankové účty termínované	0	1 480 000
Peniaze na ceste	93 584	137 664
<b>Spolu</b>	<b>794 800</b>	<b>1 764 542</b>

Počas roka mala Spoločnosť poskytnutú bankovú záruku v hodnote 900 000,-- Eur v prospech Colného úradu Prešov na úhradu spotrebnej dane z minerálneho oleja.

## 7. Krátkodobý finančný majetok

Spoločnosť k 31.12.2014 neeviduje krátkodobý finančný majetok.

## 8. Časové rozlíšenie

Ide o tieto položky:

	31. 12. 2014	31. 12. 2013
<b>Náklady budúcich období dlhodobé, z toho:</b>	<b>0</b>	<b>0</b>
Ostatné	0	0
<b>Náklady budúcich období krátkodobé, z toho:</b>	<b>28 383</b>	<b>59 924</b>
Poistenie majetku, cestovné poistenie	23 627	32 018
Telefónne poplatky, časopisy, reklama a iné	4 756	27 906
<b>Príjmy budúcich období dlhodobé, z toho:</b>	<b>0</b>	<b>0</b>
Ostatné	0	0
<b>Príjmy budúcich období krátkodobé, z toho:</b>	<b>0</b>	<b>0</b>
Ušlý zisk	0	0
Nájomné	0	0
<b>Spolu</b>	<b>28 383</b>	<b>59 924</b>

## G. INFORMÁCIE O ÚDAJOCH NA STRANE PASÍV SÚVAHY

### 1. Vlastné imanie

Informácie o vlastnom imaní sú uvedené v časti C a P.

### 2. Rezervy

Prehľad o rezervách za bežné účtovné obdobie je uvedený v nasledujúcom prehľade:

a	Bežné účtovné obdobie (rok 2014)				Stav k 31. 12. 2014 f
	Stav k 31. 12. 2013 b	Tvorba c	Použitie d	Zrušenie e	
<b>Dlhodobé rezervy, z toho:</b>	<b>17 560</b>	<b>0</b>	<b>0</b>	<b>17 560</b>	<b>0</b>
<b>Ostatné rezervy dlhodobé</b>					
Penále	2 984	0	0	2 984	0
Odchodné do dôchodku	14 576	0	0	14 576	0
<b>Ostatné rezervy dlhodobé spolu</b>	<b>17 560</b>	<b>0</b>	<b>0</b>	<b>17 560</b>	<b>0</b>
<b>Krátkodobé rezervy, z toho:</b>	<b>140 483</b>	<b>28 803</b>	<b>131 419</b>	<b>0</b>	<b>37 867</b>
<b>Zákonné rezervy krátkodobé</b>					
Mzdy za dovolenku vrátane sociálneho zabezpečenia	54 651	20 676	54 651	0	20 676
Rezerva na overenie účtovnej závierky a zostavenie daňového priznania	9 960	6 125	9 960	0	6 125
Rezerva na emisie	0	0	0	0	0
<b>Zákonné rezervy krátkodobé spolu</b>	<b>64 611</b>	<b>26 801</b>	<b>64 611</b>	<b>0</b>	<b>26 801</b>
<b>Ostatné rezervy krátkodobé</b>					
Úroky z pôžičiek	0	0	0	0	0
Pokuty a penále	66 763	0	66 763	0	0
Nájomné	9 064	1 978	0	0	11 042
Iné	45	24	45	0	24
	<b>75 872</b>	<b>2 002</b>	<b>66 808</b>	<b>0</b>	<b>11 066</b>
<b>Ostatné rezervy krátkodobé spolu</b>	<b>75 872</b>	<b>2 002</b>	<b>66 808</b>	<b>0</b>	<b>11 066</b>

Prehľad o rezervách za predchádzajúce účtovné obdobie je uvedený v nasledujúcom prehľade:

a	Bezprostredne predchádzajúce účtovné obdobie (rok 2013)				Stav k 31.12.2013 f
	Stav k 31.12.2012 b	Tvorba c	Použitie d	Zrušenie e	
<b>Dlhodobé rezervy, z toho:</b>	<b>33 980</b>	<b>14 576</b>	<b>0</b>	<b>30 996</b>	<b>17 560</b>
<b>Ostatné rezervy dlhodobé</b>					
Penále	19 612	0	0	16 628	2 984
Odchodné do dôchodku	14 368	14 576	0	14 368	14 576
<b>Ostatné rezervy dlhodobé spolu</b>	<b>33 980</b>	<b>14 576</b>	<b>0</b>	<b>30 996</b>	<b>17 560</b>
<b>Krátkodobé rezervy, z toho:</b>	<b>54 769</b>	<b>175 660</b>	<b>47 683</b>	<b>0</b>	<b>182 746</b>
<b>Zákonné rezervy krátkodobé</b>					
Mzdy za dovolenku vrátane sociálneho zabezpečenia	51 891	54 651	51 891	0	54 651
Rezerva na overenie účtovnej závierky a zostavenie daňového priznania	2 870	9 960	2 870	0	9 960
<b>Zákonné rezervy krátkodobé spolu</b>	<b>54 761</b>	<b>64 611</b>	<b>54 761</b>	<b>0</b>	<b>64 611</b>
<b>Ostatné rezervy krátkodobé spolu</b>					
Úroky z pôžičiek	0	0	0	0	0
Pokuty a penále	0	66 763	0	0	66 763
Nájomné	7 086	1 978	0	0	9 064
Iné	6 583	45	6 583	0	45
	<b>13 669</b>	<b>68 786</b>	<b>6 583</b>	<b>0</b>	<b>75 872</b>
Nevyfakturované dodávky	-13 661	42 263	-13 661	0	42 263
<b>Ostatné rezervy krátkodobé spolu</b>	<b>8</b>	<b>111 049</b>	<b>-7 078</b>	<b>0</b>	<b>118 135</b>

#### Nevyfakturované dodávky majetku

Rezervy na nevyfakturované dodávky majetku sa nevykazujú s vplyvom na výsledok hospodárenia.

### 3. Závazky

Štruktúra záväzkov (okrem bankových úverov) podľa zostatkovej doby splatnosti je uvedená v nasledujúcom prehľade:

	31. 12. 2014	31. 12. 2013
Závazky po lehote splatnosti	7 680	4 092 189
Závazky so zostatkovou dobou splatnosti do jedného roka vrátane	4 446 865	6 979 496
<b>Krátkodobé záväzky spolu</b>	<b>4 454 545</b>	<b>11 071 685</b>
Závazky so zostatkovou dobou splatnosti jeden rok až päť rokov	2 559 167	847 457
Závazky so zostatkovou dobou splatnosti nad päť rokov	0	0
<b>Dlhodobé záväzky spolu</b>	<b>2 559 167</b>	<b>847 457</b>

V rámci krátkodobých a dlhodobých záväzkov Spoločnosť eviduje aj záväzky z finančného prenájmu 12 kontinuálnych meračov hladín (zmluvy boli uzavreté po 1.1.2004). Výška budúcich platieb rozdelená na istinu a finančný náklad podľa doby splatnosti je uvedená v nasledujúcom prehľade:

a	31.12.2014			31.12.2013		
	do jedného roka vrátane	Splatnosť od jedného roka do piatich rokov vrátane	viac ako päť rokov	do jedného roka vrátane	Splatnosť od jedného roka do piatich rokov vrátane	viac ako päť rokov
	b	c	d	e	f	g
Istina	2 670	0	0	227 718	146 184	0
Finančný náklad	12	0	0	13 833	6 934	0
<b>Spolu</b>	<b>2 682</b>	<b>0</b>	<b>0</b>	<b>241 551</b>	<b>153 118</b>	<b>0</b>

#### 4. Odložený daňový záväzok

Výpočet odloženého daňového záväzku je uvedený v nasledujúcom prehľade:

	31.12.2014	31.12.2013
Dočasné rozdiely medzi účtovnou hodnotou majetku a daňovou základňou, z toho:	3 212 426	2 183 151
– odpočítateľné	3 686 252	4 121 594
– zdaniteľné	-473 826	-1 938 443
Dočasné rozdiely medzi účtovnou hodnotou záväzkov a daňovou základňou, z toho:	0	0
– odpočítateľné	0	0
– zdaniteľné	0	0
Možnosť umorovať daňovú stratu v budúcnosti	0	0
Možnosť previesť nevyužitú daňovú odpočty	0	0
Sadzba dane z príjmov (v %)	22	22
<b>Odložená daňová pohľadávka</b>	<b>0</b>	<b>0</b>
<b>Uplatnená daňová pohľadávka</b>	<b>0</b>	<b>0</b>
Zaučtovaná ako zníženie nákladov	0	0
Zaučtovaná do vlastného imania	0	0
<b>Odložený daňový záväzok</b>	<b>706 734</b>	<b>480 293</b>
<b>Zmena odloženého daňového záväzku</b>	<b>226 440</b>	<b>-245 518</b>
Zaučtovaná ako náklad	226 440	-245 518
Zaučtovaná do vlastného imania	0	0

#### 5. Sociálny fond

Tvorba a čerpanie sociálneho fondu v priebehu účtovného obdobia sú znázornené v nasledujúcom prehľade:

	31.12.2014	31.12.2013
<b>Začiatočný stav sociálneho fondu</b>	<b>5 480</b>	<b>6 119</b>
Tvorba sociálneho fondu na ťarchu nákladov	2 440	3 402
Tvorba sociálneho fondu zo zisku	0	0
Ostatná tvorba sociálneho fondu	0	0
<i>Tvorba sociálneho fondu spolu</i>	<i>2 440</i>	<i>3 402</i>
<i>Čerpanie sociálneho fondu</i>	<i>2 827</i>	<i>4 041</i>
<b>Konečný zostatok sociálneho fondu</b>	<b>5 093</b>	<b>5 480</b>

Časť sociálneho fondu sa podľa zákona o sociálnom fonde tvorí povinne na ťarchu nákladov a časť sa môže vytvárať zo zisku. Sociálny fond sa podľa zákona o sociálnom fonde čerpá na sociálne, zdravotné, rekreačné a iné potreby zamestnancov.

## 6. Bankové úvery

Štruktúra bankových úverov je uvedená v nasledujúcom prehľade:

a	b	c	d	e	f
	Mena	Úrok p.a. v %	Dátum splatnosti	Suma istiny v príslušnej mene k 31.12.2014	Suma istiny v príslušnej mene k 31.12.2013
<b>Dlhodobé bankové úvery</b>					
Bankový úver ČSOB	EUR		10 rokov	5 000 000	0
Bankový úver				0	0
Bankový úver				0	0
<b>Dlhodobé úvery spolu</b>				<b>5 000 000</b>	<b>0</b>
<b>Krátkodobé bankové úvery</b>					
Bankový úver	EUR		kontokorent	0	287 969
<b>Krátkodobé úvery spolu</b>				<b>0</b>	<b>287 969</b>
<b>Spolu</b>				<b>5 000 000</b>	<b>287 969</b>

## 7. Časové rozlíšenie

Štruktúra časového rozlíšenia je uvedená v nasledujúcom prehľade:

	31. 12. 2014	31. 12. 2013
<b>Výdavky budúcich období dlhodobé</b>	<b>0</b>	<b>0</b>
<b>Výdavky budúcich období krátkodobé, z toho:</b>	<b>0</b>	<b>0</b>
Ostatné	0	0
<b>Výnosy budúcich období dlhodobé, z toho:</b>	<b>0</b>	<b>0</b>
Dotácie na obstaranie dlhodobého hmotného majetku	0	0
Emisné kvóty	0	0
<b>Výnosy budúcich období krátkodobé, z toho:</b>	<b>575</b>	<b>575</b>
Dotácie na obstaranie dlhodobého hmotného majetku	0	0
Dotácie na hospodársku činnosť	0	0
Emisné kvóty	0	0
Provízie	575	575
<b>Spolu</b>	<b>575</b>	<b>575</b>

## **8. Deriváty**

Spoločnosť nemá k 31.12.2014 deriváty určené na obchodovanie.

## H. INFORMÁCIE O VÝNOSOCH

### 1. Tržby za vlastné výkony a tovar

Tržby za vlastné výkony a tovar podľa jednotlivých segmentov, t. j. podľa typov výrobkov a služieb, a podľa hlavných teritórií sú uvedené v nasledujúcom prehľade:

Oblasť odbytu a	Tovar		Prenájom		Ostatné		Spolu	
	2014 b	2013 c	2014 d	2013 e	2014 f	2013 g	2014	2013
Slovenská republika	44 807 067	64 374 035	122 966	117 189	741 467	32 414	45 671 500	64 523 638
<b>Spolu</b>	<b>44 807 067</b>	<b>64 374 035</b>	<b>122 966</b>	<b>117 189</b>	<b>741 467</b>	<b>32 414</b>	<b>45 671 500</b>	<b>64 523 638</b>

### 2. Zmena stavu zásob vlastnej výroby

Spoločnosť v roku 2014 nemala zásoby vlastnej výroby.

### 3. Aktivácia nákladov, výnosy z hospodárskej činnosti, finančnej činnosti a mimoriadnej činnosti

Prehľad o výnosoch pri aktivácii nákladov, výnosoch z hospodárskej činnosti, finančnej činnosti a mimoriadnej činnosti je uvedený v nasledujúcom prehľade:

	2014	2013
<b>Významné položky pri aktivácii nákladov, z toho:</b>	<b>0</b>	<b>0</b>
Dlhodobý hmotný majetok vytvorený vlastnou činnosťou	0	0
Ostatná aktivácia	0	0
<b>Ostatné významné položky výnosov z hospodárskej činnosti, z toho:</b>	<b>8 363 163</b>	<b>13 538 420</b>
Zmluvné pokuty a penále	2 793	12 674
Postúpenie pohľadávok	7 973 958	13 413 697
Prebytok tovaru	46 222	93 387
Prijaté náhrady od poisťovne	2 357	12 886
Odpis záväzkov	204 303	4 259
Iné	133 530	1 517
<b>Finančné výnosy, z toho:</b>	<b>8 674</b>	<b>55 962</b>
<i>Kurzové zisky, z toho:</i>	<i>207</i>	<i>12 498</i>
Kurzové zisky ku dňu, ku ktorému sa zostavuje účtovná závierka	207	12 495
<i>Ostatné významné položky finančných výnosov, z toho:</i>	<i>8 467</i>	<i>43 464</i>
Výnosové úroky	4 692	42 289
Výnosy z derivátových operácií	3 454	727
Ostatné finančné výnosy	321	448
<b>Mimoriadne výnosy, z toho:</b>	<b>0</b>	<b>0</b>
Náhrada škody zo živelných pohrôm od poisťovne	0	0
<b>Tržby z predaja dlh.nehm. a dlh.hm.majetku</b>	<b>428 366</b>	<b>89 900</b>

#### 4. Čistý obrat

Čistý obrat Spoločnosti na účely zistenia povinnosti overenia individuálnej účtovnej závierky auditorom [§ 19 ods. 1 písm. a) zákona o účtovníctve] je uvedený v nasledujúcom prehľade:

	2014	2013
Tržby za vlastné výrobky	0	0
Tržby z predaja služieb	864 433	149 603
Tržby za tovar	44 807 067	64 374 035
Výnosy zo zákazky	0	0
Výnosy z nehnuteľnosti na predaj	0	0
Iné výnosy súvisiace s bežnou činnosťou	0	0
<b>Čistý obrat spolu</b>	<b><u>45 671 500</u></b>	<b><u>64 523 638</u></b>

## I. INFORMÁCIE O NÁKLADOCH

### 1. Náklady na poskytnuté služby, ostatné náklady na hospodársku činnosť, finančné a mimoriadne náklady

Prehľad o nákladoch na poskytnuté služby, ostatných nákladoch na hospodársku činnosť, finančných a mimoriadnych nákladoch:

	2014	2013
<b>Náklady na poskytnuté služby, z toho:</b>	<b>1 074 173</b>	<b>1 208 309</b>
<i>Náklady voči audítorovi, audítorskej spoločnosti, z toho:</i>	<i>6 125</i>	<i>17 177</i>
Náklady na overenie individuálnej účtovnej závierky	6 125	17 177
 <i>Ostatné významné položky nákladov za poskytnuté služby, z toho:</i>	 <i>1 068 048</i>	 <i>1 191 132</i>
Opravy a udržiavanie	113 684	150 909
Revízie, servis zariadení	48 934	74 951
Inzercia, reklama	44 929	51 237
Telefónne poplatky, poštovné	40 166	41 089
Nájomné	72 043	102 451
Provízie, poradenstvo	498 743	514 804
Ochrana objektov	93 433	93 793
Preprava	0	0
Ostatné	156 116	161 898
 <b>Ostatné významné položky nákladov z hospodárskej činnosti, z toho:</b>	 <b>8 971 320</b>	 <b>13 855 676</b>
Dary, sponzorstvo	3 400	42 203
Pokuty, penále, úroky z omeškania	867 599	219 119
Postúpenie, odpis pohľadávok	7 975 842	13 439 424
Poistenie majetku	116 226	149 117
Manká a škody	7 024	5 625
Ostatné	1 229	188
 <b>Finančné náklady, z toho:</b>	 <b>114 331</b>	 <b>97 097</b>
<i>Kurzové straty, z toho:</i>	<i>8 807</i>	<i>407</i>
Kurzové straty ku dňu, ku ktorému sa zostavuje účtovná závierka	14	277
 <i>Ostatné významné položky finančných nákladov, z toho:</i>	 <i>105 524</i>	 <i>96 690</i>
Nákladové úroky	45 351	57 719
Náklady na derivátové operácie	2 681	22
Poistenie	0	0
Bankové poplatky	54 920	31 802
Iné	2 572	7 147
 <b>Mimoriadne náklady, z toho:</b>	 <b>0</b>	 <b>0</b>
Škody zo živelných pohrôm na majetku		
 <b>Zostatková cena predaného dlhodobého majetku</b>	 <b>631 081</b>	 <b>138 859</b>

## J. INFORMÁCIE O DANIACH Z PRÍJMOV

Prevod od teoretickej dane z príjmov k vykázanej dani z príjmov je uvedený v nasledujúcom prehľade:

a	2014			2013		
	Základ dane b	Daň c	Daň v % d	Základ dane e	Daň f	Daň v % g
Výsledok hospodárenia pred zdanením, z toho:	-799 218		100,00 %	-3 006 767		100,00 %
teoretická daň		-175 828	22,00 %		-691 556	23,00 %
Daňovo neuznané náklady	875 917	192 702	-24,11 %	1 922 734	442 229	-14,71 %
Výnosy nepodliehajúce dani	-400 065	-88 014	11,01 %	-785 899	-180 757	6,01 %
Umorenie daňovej straty	0	0	0,00 %	0	0	0,00 %
Spolu	-323 366	-71 140	8,90 %	-1 869 932	-430 084	14,30 %
<b>Splatná daň z príjmov</b>		<b>3 770</b>	<b>-0,47 %</b>		<b>2 884</b>	<b>-0,10 %</b>
Odložená daň z príjmov		226 440	-28,33 %		-245 518	8,17 %
<b>Celková daň z príjmov</b>		<b>230 210</b>	<b>-28,80 %</b>		<b>-242 634</b>	<b>8,07 %</b>

Ďalšie informácie k odloženým daniam:

	2014	2013
Suma odloženej daňovej pohľadávky účtovanej ako náklad alebo výnos vyplývajúca zo zmeny sadzby dane z príjmov	0	0
Suma odloženého daňového záväzku účtovaného ako náklad alebo výnos vyplývajúci zo zmeny sadzby dane z príjmov	0	0
Suma odloženej daňovej pohľadávky týkajúca sa umorenia daňovej straty, nevyužitých daňových odpočtov a iných nárokov, ako aj dočasných rozdielov predchádzajúcich účtovných období, ku ktorým sa v predchádzajúcich účtovných obdobiach odložená daňová pohľadávka neúčtovala	-322 216	219 063
Suma odloženého daňového záväzku, ktorý vznikol z dôvodu neúčtovania tej časti odloženej daňovej pohľadávky v bežnom účtovnom období, o ktorej sa účtovalo v predchádzajúcich účtovných obdobiach	95 776	26 455
Suma neuplatneného umorenia daňovej straty, nevyužitých daňových odpočtov a iných nárokov a odpočítateľných dočasných rozdielov, ku ktorým nebola účtovaná odložená daňová pohľadávka	0	0
Suma odloženej dane z príjmov, ktorá sa vzťahuje na položky účtované priamo na účty vlastného imania bez účtovania na účty nákladov a výnosov	0	0

## K. INFORMÁCIE O ÚDAJOCH NA PODSÚVAHOVÝCH ÚČTOCH

### 1. Najatý majetok

Spoločnosť mala v roku 2014 prenajaté 1 vozidlo.

### 2. Prenajatý majetok

Spoločnosť v roku 2014 prenajímala 3 vozidlá.

### 3. Prehľad o podsúvahových položkách

	2014	2013
Odpísané pohľadávky	0	0
Tovar Petroltrans v daňovom sklade	326 789	0

## L. INFORMÁCIE O INÝCH AKTÍVACH A INÝCH PASÍVACH

### 1. Podmienené záväzky

Spoločnosť nemá podmienené záväzky.

### 2. Ostatné finančné povinnosti

Spoločnosť nemá iné finančné povinnosti.

### 3. Podmienový majetok

Spoločnosť neeviduje podmienený majetok.

## M. INFORMÁCIE O PRÍJMOCH A VÝHODÁCH ČLENOV ŠTATUTÁRNYCH ORGÁNOV, DOZORNÝCH ORGÁNOV A INÝCH ORGÁNOV ÚČTOVNEJ JEDNOTKY

Dozorným orgánom Spoločnosti neboli v roku 2014 vyplácané žiadne odmeny.

**N. INFORMÁCIE O EKONOMICKÝCH VZŤAHOCH ÚČTOVNEJ JEDNOTKY A SPRIAZNENÝCH OSÔB**

Spoločnosť uskutočnila v priebehu bežného a predchádzajúceho účtovného obdobia nasledujúce transakcie s materskou spoločnosťou:

Materská účtovná jednotka a	Hodnotové vyjadrenie obchodu	
	2014 b	2013 c
<b>Materská spoločnosť</b>		
nájom od materskej spoločnosti	19 117	46 278
ostatné služby od materskej spoločnosti	1 998	7 113
tovar a materiál od materskej spoločnosti	14 903 336	162
nájom pre materskú spoločnosť	1 095	1 123
ostatné služby pre materskú spoločnosť	3 479	8 289
tovar a materiál pre materskú spoločnosť	3 280 717	29 770
doprava pre materskú spoločnosť	138 915	0
skladovanie pre materskú spoločnosť	578 454	0

Vybrané aktíva a pasíva vyplývajúce z transakcií s materskou spoločnosťou sú uvedené v nasledujúcom prehľade:

	31. 12. 2014	31. 12. 2013
Pohľadávky z obchodného styku	2 912 106	3 709
Ostatné pohľadávky v rámci konsolidovaného celku	0	4 979
<b>Spolu aktíva</b>	<b>2 912 106</b>	<b>8 688</b>
Závazky z obchodného styku - dlhodobé	1 847 340	199
Ostatné záväzky v rámci konsolidovaného celku	0	215 500
Závazky z obchodného styku - krátkodobé	2 008 961	
<b>Spolu pasíva</b>	<b>3 856 301</b>	<b>215 699</b>

**O. INFORMÁCIE O SKUTOČNOSTIACH, KTORÉ NASTALI PO DNI, KU KTORÉMU SA ZOSTAVUJE ÚČTOVNÁ ZÁVIERKA, DO DŇA ZOSTAVENIA ÚČTOVNEJ ZÁVIERKY**

## P. INFORMÁCIE O VLASTNOM IMANÍ

Prehľad o pohybe vlastného imania v priebehu účtovného obdobia je uvedený v nasledujúcom prehľade:

a	Bežné účtovné obdobie				f
	Stav k 31.12.2013 b	Prírastky c	Úbytky d	Presuny e	
Základné imanie	9 101 796	0	0	0	9 101 796
Vlastné akcie a vlastné obchodné podiely	0	0	0	0	0
Zmena základného imania	0	0	0	0	0
Pohľadávky za upísané vlastné imanie	0	0	0	0	0
Emisné ážio	265 551	0	0	0	265 551
Ostatné kapitálové fondy	6 518	0	0	0	6 518
Zákonný rezervný fond (nedeliteľný fond) z kapitálových vkladov	0	0	0	0	0
Oceňovacie rozdiely z precenenia majetku a záväzkov	0	0	0	0	0
Oceňovacie rozdiely z kapitálových účastín	0	0	0	0	0
Oceňovacie rozdiely z precenenia pri zlúčení, splynutí a rozdelení	0	0	0	0	0
Zákonný rezervný fond	382 512	0	0	0	382 512
Nedeliteľný fond	0	0	0	0	0
Štatutárne fondy a ostatné fondy	0	0	0	0	0
Nerozdelený zisk minulých rokov	0	0	0	0	0
Neuhradená strata minulých rokov	-3 597 446	0	0	-2 764 133	-6 361 579
Výsledok hospodárenia bežného účtovného obdobia	-2 764 133	-1 029 428	0	2 764 133	-1 029 428
Vyplatené dividendy	0	0	0	0	0
Ostatné položky vlastného imania	0	0	0	0	0
Účet 491 - Vlastné imanie fyzickej osoby - podnikateľa	0	0	0	0	0
<b>Spolu</b>	<b>3 394 798</b>	<b>-1 029 428</b>	<b>0</b>	<b>0</b>	<b>2 365 370</b>

Prehľad o pohybe vlastného imania za predchádzajúce účtovné obdobie je uvedený v nasledujúcom prehľade:

a	Bezprostredne predchádzajúce účtovné obdobie				
	Stav k	Prírastky	Úbytky	Presuny	Stav k
	31.12.2012				31.12.2013
b	c	d	e	f	
Základné imanie	9 101 796	0	0	0	9 101 796
Vlastné akcie a vlastné obchodné podiely	0	0	0	0	0
Zmena základného imania	0	0	0	0	0
Pohľadávky za upísané vlastné imanie	0	0	0	0	0
Emisné ážio	265 551	0	0	0	265 551
Ostatné kapitálové fondy	6 518	0	0	0	6 518
Zákonný rezervný fond (nedeliteľný fond) z kapitálových vkladov	0	0	0	0	0
Oceňovacie rozdiely z precenenia majetku a záväzkov	-2 729	0	-2 729	0	0
Oceňovacie rozdiely z kapitálových účastín	0	0	0	0	0
Oceňovacie rozdiely z precenenia pri zlúčení, splynutí a rozdelení	0	0	0	0	0
Zákonný rezervný fond	382 512	0	0	0	382 512
Nedeliteľný fond	0	0	0	0	0
Štatutárne fondy a ostatné fondy	0	0	0	0	0
Nerozdelený zisk minulých rokov	0	0	0	0	0
Neuhradená strata minulých rokov	-3 131 987	1	0	-465 460	-3 597 446
Výsledok hospodárenia bežného účtovného obdobia	-465 460	-2 764 133	0	465 460	-2 764 133
Vyplatené dividendy	0	0	0	0	0
Ostatné položky vlastného imania	0	0	0	0	0
Účet 491 - Vlastné imanie fyzickej osoby - podnikateľa	0	0	0	0	0
<b>Spolu</b>	<b>6 156 201</b>	<b>(2 764 132)</b>	<b>(2 729)</b>	<b>0</b>	<b>3 394 798</b>

Účtovná strata za rok 2013 bola rozdelená takto:

	2013
Účtovná strata	-2 764 133
<b>Rozdelenie účtovnej straty</b>	<b>2013</b>
Prídel do zákonného rezervného fondu	0
Prídel do štatutárnych a ostatných fondov	0
Prídel do sociálneho fondu	0
Prídel na zvýšenie základného imania	0
Úhrada straty minulých období	0
Prevod do neuhradenej straty minulých rokov	-2 764 133
Rozdelenie podielu na zisku spoločníkom, členom	0
Iné	0
<b>Spolu</b>	<b>-2 764 133</b>

O rozdelení výsledku hospodárenia za účtovné obdobie 2014 vo výške -1 029 428 Eur rozhodne jediný akcionár obchodnej spoločnosti Oktan a.s. - obchodná spoločnosť PETROLTRANS, a.s. Cukrovarská 22, 075 01 Trebišov.

## Q. PREHLAD PEŇAŽNÝCH TOKOV K 31.12.2014

	2 014	2 013
<b>Čistý zisk (pred odpočítaním úrokových, daňových a mimoriadnych položiek)</b>	<b>-758 558</b>	<b>-2 991 337</b>
Úpravy o nepeňažné operácie:		
Odpisy dlhodobého hmotného a nehmotného majetku	961 295	910 107
Odpis pohľadávky	1 973	25 726
Odpis záväzku	204 303	4 259
Opravná položka k pohľadávkam	214 714	1 444 627
Opravná položka k zásobám	0	0
Opravná položka k dlhodobému hmotnému majetku	0	0
Opravná položka k dlhodobému finančnému majetku	0	0
Nerealizované kurzové straty	0	2 729
Nerealizované kurzové zisky	0	0
Rezervy	-120 176	55 633
Strata (zisk) z predaja dlhodobého majetku	202 221	48 458
Výnosy z dlhodobého finančného majetku	0	0
Rozdiel medzi uznanou hodnotou vkladu a účtovnou hodnotou majetku	0	0
Iné nepeňažné operácie		
Zisk z prevádzky pred zmenou pracovného kapitálu	705 772	-499 798
Zmena pracovného kapitálu:		
Úbytok (prírastok) pohľadávok z obchodného styku a iných pohľadávok (vrátane časového rozlíšenia aktív)	-3 346 292	96 139
Úbytok (prírastok) zásob	2 214 348	-1 165 013
(Úbytok) prírastok záväzkov (vrátane časového rozlíšenia pasív)	-6 617 144	2 794 917
<b>Peňažné toky z prevádzky</b>	<b>-7 043 315</b>	<b>1 226 245</b>
	2 014	2 013
<b>Peňažné toky z prevádzkovej činnosti</b>		
Peňažné toky z prevádzky	-7 043 315	1 226 245
Zaplatené úroky	-42 893	-54 821
Prijaté úroky	4 692	15 187
Zaplatená daň z príjmov	-3 770	-2 884
Vyplatené dividendy		
Peňažné toky pred mimoriadnymi položkami	-7 085 287	1 183 726
Príjmy z mimoriadnych položiek	0	0
<b>Čisté peňažné toky z prevádzkovej činnosti</b>	<b>-7 085 287</b>	<b>1 183 726</b>
<b>Peňažné toky z investičnej činnosti</b>		
Nákup dlhodobého majetku	0	0
Príjmy z predaja dlhodobého majetku	-202 221	-48 458
Obstaranie investícií	630 124	-46 806
Prijaté dividendy	0	0
<b>Čisté peňažné toky z investičnej činnosti</b>	<b>427 902</b>	<b>-95 264</b>

**Peňažné toky z finančnej činnosti**

Príjmy zo zvýšenia základného imania	0	0
Príjmy z úverov	0	0
Splátky dlhodobých záväzkov	0	0
Splátky prijatých úverov	5 687 642	-1 024 430
<b>Čisté peňažné toky z finančnej činnosti</b>	<b><u>5 687 642</u></b>	<b><u>-1 024 430</u></b>
(Úbytok) prírastok peňažných prostriedkov a peňažných ekvivalentov	-969 742	64 033
Peňažné prostriedky a peňažné ekvivalenty na začiatku roka	1 764 542	1 700 510
<b>Peňažné prostriedky a peňažné ekvivalenty na konci roka</b>	<b><u>794 800</u></b>	<b><u>1 764 542</u></b>

**Peňažné prostriedky**

Peňažnými prostriedkami (angl. cash) sa rozumejú peňažné hotovosti, ekvivalenty peňažných hotovostí, peňažné prostriedky na bežných účtoch v bankách, kontokorentný účet a časť zostatku účtu Peniaze na ceste, ktorý sa viaže na prevod medzi bežným účtom a pokladnicou alebo medzi dvoma bankovými účtami.

**Ekvivalenty peňažných prostriedkov**

Ekvivalentmi peňažných prostriedkov (angl. cash equivalents) sa rozumie krátkodobý finančný majetok zameniteľný za vopred známu sumu peňažných prostriedkov, pri ktorom nie je riziko výraznej zmeny jeho hodnoty v najbližších troch mesiacoch odo dňa, ku ktorému sa zostavuje účtovná závierka, napríklad termínované vklady na bankových účtoch, ktoré sú uložené najviac na trojmesačnú výpovednú lehotu, likvidné cenné papiere určené na obchodovanie, prioritné akcie obstarané účtovnou jednotkou, ktoré sú splatné do troch mesiacov odo dňa, ku ktorému sa zostavuje účtovná závierka.