

VÝROČNÁ SPRÁVA

2014



OBSAH VÝROČNEJ SPRÁVY

1. Úvodné slovo konateľa spoločnosti

2. Základné údaje o spoločnosti

- A. *Identifikačné údaje spoločnosti*
- B. *Štruktúra vedenia a orgánov spoločnosti*
- C. *Predmet činnosti spoločnosti*

3. Správa o stave a vývoji spoločnosti

- A. *Vývoj štruktúry majetku, vlastného imania a záväzkov*
- B. *Vývoj výrobnjej, obchodnej činnosti a investičnej činnosti*
- C. *Návrh na rozdelenie výsledku hospodárenia roku 2014*
- D. *Prehľad peňažných tokov*
- E. *Ľudské zdroje*
- F. *Údaje po súvahovom dni, významné riziká a neistoty, vplyv činnosti spoločnosti na životné prostredie*
- G. *Zámery ďalšieho rozvoja spoločnosti*

PRÍLOHY K VÝROČNEJ SPRÁVE

- ◆ *Individuálna účtovná závierka k 31.12.2014*
- ◆ *Správa audítora*

1. Úvodné slovo konateľa spoločnosti

Vážení obchodní partneri, dámy a páni,

predkladám Vám výročnú správu, ktorá dáva stručný obraz o vzniku spoločnosti, o činnosti a výsledkoch našej spoločnosti za uplynulý rok 2014.

Naša spoločnosť patrí k prvým priekopníkom internetového obchodu so stavebným materiálom na Slovensku. Na trh sme vstúpili v roku 1998, pod obchodným menom Adastav Plus. Od roku 2005 sme spustili internetový obchod pod názvom Onlinestavba.sk. V roku 2009 sme založili novú spoločnosť ONLINESŤAVBA, s.r.o., kde sme spojili kamenné obchody s internetovým portálom www.onlinestavba.sk. A tak sme vytvorili veľkoobchodnú sieť a stabilný internetový obchod so širokým a kvalitným sortimentom. Prostredníctvom preverených partnerským predajní priamo v jednotlivých regiónoch sme vytvorili spoľahlivý systém a zabezpečili stavebný materiál za najvýhodnejších podmienok. Naša dlhoročná história a skúsenosti prinášajú istotu, odbornosť a kvalitný servis.

Hodnotenie ekonomických ukazovateľov v roku 2014 je pozitívne a to tak v oblasti tržieb, výsledku hospodárenia, majetku aj vlastného imania, i keď niektoré ukazovatele zaznamenávajú mierny pokles oproti predchádzajúcemu obdobiu.

Podrobnejšie sa o hodnotení činnosti spoločnosti za rok 2014 v číselnom aj verbálnom vyjadrení a o jej perspektívach v ďalšom období dozviete na nasledujúcich stranách.

Súčasne mi dovoľte vysloviť poďakovanie všetkým našim obchodným partnerom za prejavenu dôveru v celom období roku 2014; moja vďaka patrí aj zamestnancom za vykonanú prácu, ktorou prispeli k ďalšiemu rozvoju ako aj šíreniu dobrého mena spoločnosti v uplynulom období.

Mgr. Tomáš Gyurcsek
konateľ spoločnosti



2. Základné údaje o spoločnosti

A. Identifikačné údaje spoločnosti :

Obchodné meno :

ONLINESTAVBA, s.r.o.

zapísaná v Obchodnom registri Okresného súdu Trnava, v oddieli Sro, vo vložke 23633/T

Právna forma :

Spoločnosť s ručením obmedzeným

Sídlo :

Veľkoblahovská 72/33, 929 01 Dunajská Streda

Dátum vzniku :

18. 04. 2009

Základné imanie celkom:

5 000 eur

Telefón na zákaznícke centrum:

0908 721 888

0917 617 069

Kontakty na oddelenia:

- **Ekonomické oddelenie:** mob.: 0917 409 650
- **Dopravné oddelenie:** mob.: 0908 721 888 mob.: 0915 494 731
- **Reklamačné oddelenie:** Zoltán Rácz mob.: 0905 631 107
- **Zateplenie poradenstvo:** mob.: 0915 494 731 mob.: 0917 617 069

E – mail :

info@onlinestavba.sk

IČO :

44 634 455

IČ DPH:

SK2022821823

B. Štruktúra vedenia a orgánov spoločnosti:

Spoločníci a súčasne konatelia spoločnosti:

Zoltán Rácz

Mgr. Tomáš Gyurcsek

Audítor:

SISA auditing spol. s r.o., Bratislava

Ing. Zita Porubská, zodpovedný audítor

C. Predmet činnosti spoločnosti:

- ✓ Kúpa tovaru na účely jeho predaja konečnému spotrebiteľovi (maloobchod) alebo iným prevádzkovateľom živnosti (veľkoobchod)
- ✓ Sprostredkovateľská činnosť v oblasti obchodu
- ✓ Prieskum trhu a verejnej mienky
- ✓ Prenájom hnuteľných vecí
- ✓ Reklamné a marketingové služby
- ✓ Skladovanie
- ✓ Medzinárodná preprava tovaru po ceste v prenájme alebo za úhradu
- ✓ Výkon povolania prevádzkovateľa nákladnej cestnej dopravy s počtom vozidiel 1

3. Správa o stave a vývoji spoločnosti

Rok 2014 v spoločnosti ONLINES TAVBA, s.r.o. možno hodnotiť pozitívne tak v ekonomických aj technických ukazovateľoch.

A. Vývoj štruktúry majetku, vlastného imania a záväzkov

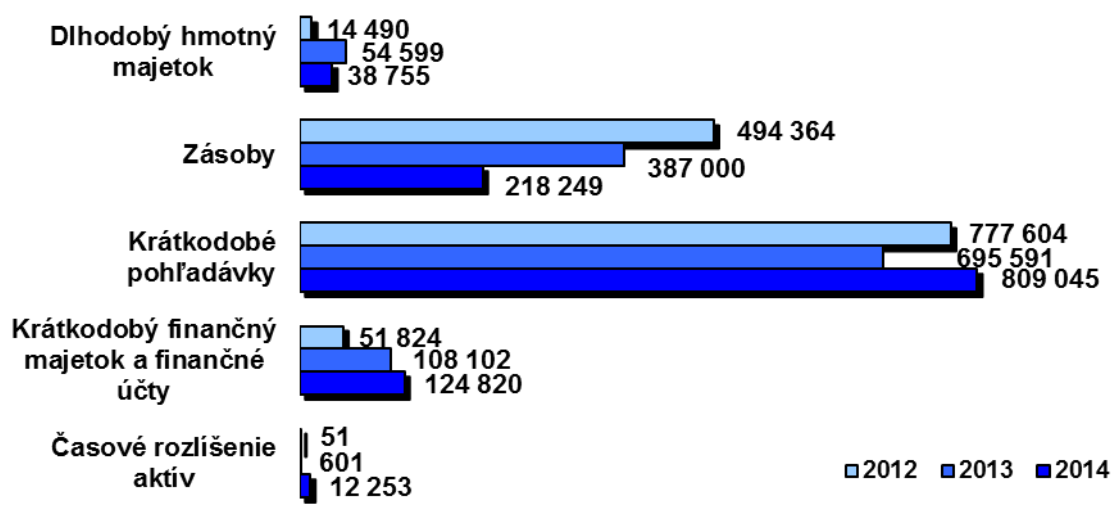
Z údajov súvahy spoločnosti ONLINES TAVBA, s.r.o. je zrejmé, že celková výška majetku v sledovanom období (2012 až 2014) mierne klesala, čo je jednak dôsledkom postupného opotrebenia dlhodobého hmotného majetku a jednak postupného znižovania stavu zásob na sklade. Vlastné imanie zaznamenalo v sledovanom období postupný rast (pozitívny trend). Postupné znižovanie záväzkov taktiež signalizuje pozitívny trend.

Tab č.1: Vývoj základných ukazovateľov majetku a zdrojov jeho krytia

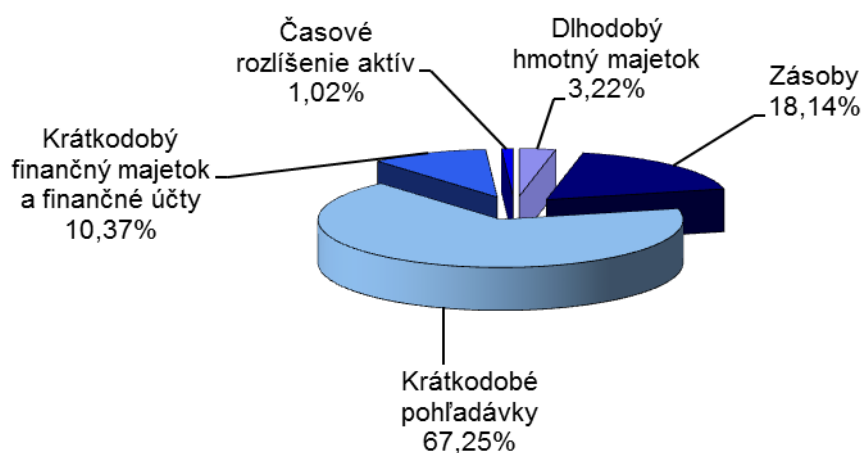
Ukazovateľ / Rok	2012		2013		Odchýlka 2013- 2012	2014		Odchýlka 2014- 2013
	v eur	v %	v eur	v %		v eur	v %	
Majetok spolu	1 338 333	100,00	1 245 893	100,00	-92 440	1 203 122	100,00	-42 771
A. Neobežný majetok	14 490	1,08	54 599	4,38	40 109	38 755	3,22	-15 844
Dlhodobý hmotný majetok	14 490	1,08	54 599	4,38	40 109	38 755	3,22	-15 844
B. Obežný majetok	1 323 792	98,91	1 190 693	95,57	-133 099	1 152 114	95,76	-38 579
Zásoby	494 364	36,94	387 000	31,06	-107 364	218 249	18,14	-168 751
Krátkodobé pohľadávky	777 604	58,10	695 591	55,83	-82 013	809 045	67,25	113 454
Krátkodobý finančný majetok	0	0,00	19 441	1,56	19 441	0	0,00	-19 441
Finančné účty	51 824	3,87	88 661	7,12	36 837	124 820	10,37	36 159
C. Časové rozlíšenie aktív	51	0,00	601	0,05	550	12 253	1,02	11 652
Spolu vlastné imanie a záväzky	1 338 333	100,00	1 245 893	100,00	-92 440	1 203 122	100,00	-42 771
A. Vlastné imanie	71 115	5,31	89 173	7,16	18 058	94 361	7,84	5 188
Základné imanie	5 000	0,37	5 000	0,40	0	5 000	0,42	0
Zákonný rezervný fond tvorený z kapitálových vkladov a zo zisku	257	0,02	256	0,02	-1	257	0,02	1

Ukazovateľ / Rok	2012		2013		Odchýlka 2013- 2012	2014		Odchýlka 2014- 2013
Výsledok hospodárenia minulých rokov	44 186	3,30	65 859	5,29	21 673	-130 127	-10,82	-195 986
Výsledok hospodárenia za účtovné obdobie	21 672	1,62	18 058	1,45	-3 614	219 231	18,22	201 173
B. Záväzky	1 267 218	94,69	1 156 720	92,84	-110 498	1 108 761	92,16	-47 959
Krátkodobé rezervy	1 515	0,11	2 976	0,24	1 461	4 582	0,38	1 606
Dlhodobé záväzky	686	0,05	992	0,08	306	12 134	1,01	11 142
Krátkodobé záväzky	1 159 508	86,64	1 047 268	84,06	-112 240	941 069	78,22	-106 199
Krátkodobé finančné výpomoci	-3 200	-0,24	-3 200	-0,26	0	0	0,00	3 200
Bankové úvery	108 709	8,12	108 684	8,72	-25	150 976	12,55	42 292
C. Časové rozlíšenie pasív	0	0,00	0	0,00	0	0	0,00	0

Graf č.1: Vývoj základných ukazovateľov majetku



Graf č.2: Členenie majetku spoločnosti v roku 2014



Grafické vyjadrenie štruktúry majetku dokumentuje, že krátkodobé pohľadávky (67,25%) a zásoby (18,14%) tvoria podstatnú časť majetku spoločnosti.

Graf č.3: Členenie zdrojov krytia majetku spoločnosti v roku 2014



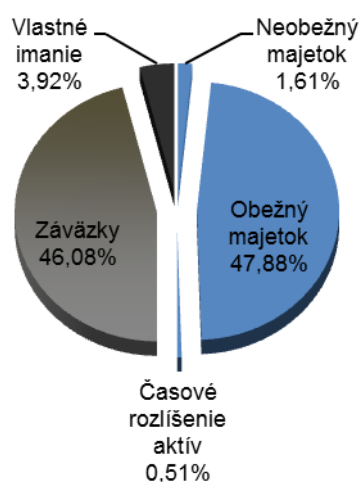
Najväčší podiel zdrojov krytia majetku majú krátkodobé záväzky 78,22 % a bankové úvery 12,55 % (v časti cudzích zdrojov) a výsledok hospodárenia za účtovné obdobie 18,22 % (v časti vlastného imania).

Tab č.2: Vývoj ukazovateľa krytia majetku vlastným imaním

Ukazovateľ v %	2012	2013	2014
Podiel vlastného imania k celkovému majetku	5,31	7,16	7,84

Spoločnosť zatiaľ nekryje majetok z vlastného imania v rozsahu optimálneho intervalu krytia majetku vlastným imaním (20 – 60%); v roku 2014 podiel krytia predstavuje 7,84 %, ale je viditeľný pozitívny trend.

Graf č.4: Štruktúra majetku spoločnosti a ich krytie zdrojmi za rok 2014

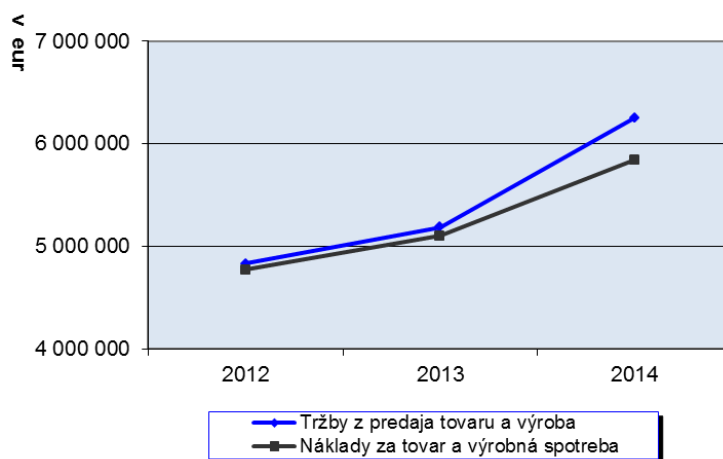


B. Vývoj výrobnéj, obchodnej činnosti a investičnej činnosti

Uplynulý rok 2014 potvrdil zo všetkých hľadísk (sortiment, kvalita, doprava, skladovanie, možnosť okamžitého predaja bez skladania, lepšia manipulácia) správnosť nášho rozhodnutia a jeho ekonomický prínos.

Tab. č.3 a graf č.5: Medziročný vývoj vybraných ukazovateľov

Rok / Ukazovateľ	Predaj tovaru a výroba	Náklady za tovar a výrobná spotreba	Podiel nákladov na výnosy
2012	4 828 527	4 771 978	98,83%
2013	5 187 581	5 099 205	98,30%
Index 2013/2012	1,07	1,07	x
2014	6 254 295	5 842 551	93,42%
Index 2014/2013	1,21	1,15	x



Porovnanie vývoja vybraných ukazovateľov poukazuje na skutočnosť, že v roku 2014 nastal prudký rast tržieb a k tomu aj rast nákladov. V roku 2015 sa predpokladá opätovný rast oboch ukazovateľov, pričom pri predaji tovaru sa počíta s rastom 10-15 %.

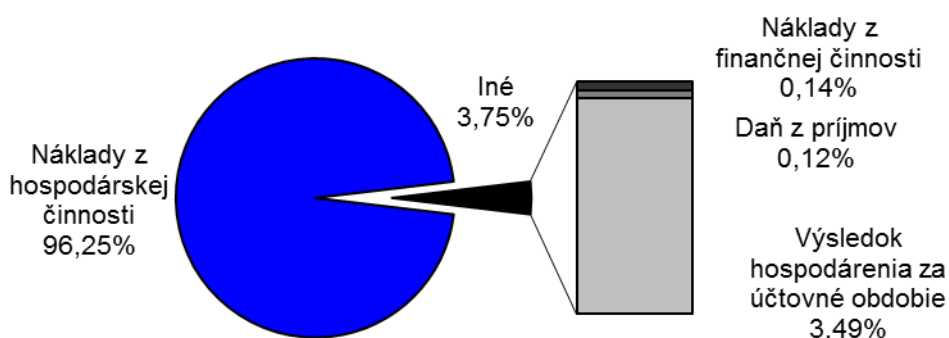
Tab. č.4: Medziročný vývoj vybraných ukazovateľov

Ukazovateľ / Rok	2012 v eur	2013 v eur	Odchýlka 2013 - 2012 v eur	Index rastu / poklesu 2013 / 2012	2014 v eur	Odchýlka 2014 - 2013 v eur	Index rastu / poklesu 2014 / 2013
Výnosy z hospodárskej činnosti	4 848 864	5 214 888	366 024	1,08	6 273 576	1 058 688	1,20
Náklady z hospodárskej činnosti	4 816 326	5 186 074	369 748	1,08	6 038 234	852 160	1,16
Výsledok hospodárenia z hospodárskej činnosti	32 538	28 814	-3 724	0,89	235 342	206 528	8,17
Finančné výnosy	152	0	-152	0,00	195	195	x
Finančné náklady	5 881	5 324	-557	0,91	8 812	3 488	1,66
Výsledok hospodárenia z finančnej činnosti	-5 729	-5 324	405	0,93	-8 617	-3 293	1,62
Daň z príjmov	5 137	5 432	295	1,06	7 494	2 062	1,38
Výsledok hospodárenia za účtovné obdobie	21 672	18 058	-3 614	0,83	219 231	201 173	12,14

Prehľad výsledku hospodárenia dokumentuje prudký rast výšky výsledku hospodárenia v roku 2014. Výsledky ovplyvňujú všetky rozhodnutia vedenia spoločnosti, ale aj mnohé vonkajšie skutočnosti, ktoré vedenie spoločnosti je alebo nie je schopné ovplyvniť.

Tab. č.5 a graf č.6: Štruktúra Vývoj krytia jednotlivých druhov nákladov a daňového zaťaženia výnosmi

Krytie jednotlivých druhov nákladov výnosmi	2014 v eur	2014 v %
Náklady z hospodárskej činnosti	6 038 234	96,25
Náklady z finančnej činnosti	8 812	0,14
Daň z príjmov	7 494	0,12
Výsledok hospodárenia za účtovné obdobie	219 231	3,49
SPOLU NÁKLADY	6 273 771	100,00
Druhy výnosov	2014 v eur	2014 v %
Výnosy z hospodárskej činnosti	6 273 576	100,00
Výnosy z finančnej činnosti	195	0,00
SPOLU VÝNOSY	6 273 771	100,00



Celkové tržby za vlastné výrobky, tovary a služby dosiahli 6 254 295 EUR za rok 2014 a 5 187 581 EUR za rok 2013. Ich rozdelenie podľa oblastí odbytu a typu je nasledovné:

Tab. č.6: Tržby za tovar a služby podľa oblastí odbytu:

Oblasť odbytu	Predaj tovaru		Predaj služieb	
	2014	2013	2014	2013
Slovenská republika	5 616 405	5 080 387	150 363	62 916
Zahraničie	487 527	44 278	0	0
Spolu	6 103 932	5 124 665	150 363	62 916

Tu sú hlavné dôvody, prečo nakupovať u nás:

- 15-ročná tradícia v danom segmente podnikania
- Onlineobchodu so stavebným materiálom sa venujeme už 10 rokov
- Maximálne zníženie rizika pri nákupe cez partnerov vo Vašom blízkom okolí
- Rýchla dodávka a prepracovaná logistika

- Tím spoľahlivých ľudí, čo zaisťuje serióznosť, odbornosť a ochotu
- Vernostný program poskytujúci množstvo výhodných benefitov a bonusov
- Poradenská činnosť v spolupráci s odborníkmi v stavebníctve

Zákaznícke výhody:



Certifikovaný Bezpečný nákup SAEC

Austrotherm certifikáty
Aquaizol certifikát
Baunit certifikáty
Bitumat certifikáty
Bramac certifikáty
Calmit certifikáty
Cemix certifikáty
Cemmac certifikáty
Charvát certifikáty
DCD Ideal certifikáty
Fakro certifikáty
Isover certifikáty

Knauf nobasil certifikáty
Koelner certifikáty
Likov certifikáty
Pezinské Tehelne certifikáty
Premac certifikáty
Prespor certifikáty
Porotherm certifikát
Rigips certifikát
Semmelrock certifikát
Schiedel certifikáty
Velux certifikáty



Zvýhodnené ceny dopravy



Dodržanie termínu dodávky



Individuálne odborné poradenstvo



Zaujímavý vernostný program

Naše odberné miesta:

- Stavebniny Bratislava
- Stavebniny Žilina
- Stavebniny Dolný Kubín
- Stavebniny Dunajská Streda
- Stavebniny Nitra
- Stavebniny Nové Zámky
- Stavebniny Šaľa
- Stavebniny Trnava

V **investičnej oblasti** bol v roku 2014 nakúpený kamión v snahe ďalšieho rozširovania a skvalitňovania služieb. V období roku 2015 sa naše úsilie zameria na intenzívne využívanie existujúcich strojov a zariadení a ich udržiavanie v perfektnom prevádzkyschopnom stave. Prípadné vyššie požiadavky klientov na kvantitu a kvalitu produktov a služieb budeme riešiť stavbou ďalších priestorov, a to novej kancelárie a nových skladov.

C. Návrh na rozdelenie výsledku hospodárenia roku 2014

O rozdelení zisku dosiahnutého v roku 2014 vo výške (+) 219 231 eur rozhodlo valné zhromaždenie tak, že sa dotvorí zákonný rezervný fond do výšky 10% základného imania v sume 243,14 EUR a zostávajúca časť zisku ostane nerozdelená na účte nerozdelených ziskov minulých rokov.

D. Prehľad peňažných tokov

Tab. č.6: Peňažné toky v jednotlivých činnostiach spoločnosti

Prehľad peňažných tokov		2014
Z/S	Výsledok hospodárenia z bežnej činnosti pred zdanením daňou z príjmov (+/-)	226 725
A.	Čisté peňažné toky z prevádzkovej činnosti	-7 580
B.	Čisté peňažné toky z investičnej činnosti	0
C.	Čisté peňažné toky z finančnej činnosti	1 447
D.	Čisté zvýšenie alebo čisté zníženie peňažných prostriedkov (súčet A+B+C)	-6 133
E.	Stav peňažných prostriedkov a peňažných ekvivalentov na začiatku účtovného obdobia	-20 023
F.	Stav peňažných prostriedkov a peňažných ekvivalentov na konci účtovného obdobia pred zohľadnením kurzových rozdielov vyčíslených ku dňu, ku ktorému sa zostavuje účtovná závierka	-26 156
G.	Kurzové rozdiely vyčíslené k peňažným prostriedkom a peňažným ekvivalentom ku dňu, ku ktorému sa zostavuje účtovná závierka	0
H.	Zostatok peňažných prostriedkov a peňažných ekvivalentov na konci účtovného obdobia, upravený o kurzové rozdiely vyčíslené ku dňu, ku ktorému sa zostavuje účtovná závierka	-26 156

E. Ľudské zdroje

Tab. č.7: Vývoj počtu zamestnancov spoločnosti

Názov položky	2014	2013
Priemerný prepočítaný počet zamestnancov	9	8
Stav zamestnancov ku dňu, ku ktorému sa zostavuje účtovná závierka	10	8
z toho počet vedúcich zamestnancov	1	1

V priebehu posledných rokov došlo k miernemu zvýšeniu počtu pracovníkov; v roku 2015 sa predpokladá pokračovanie v tomto trende.

V oblasti riadenia ľudských zdrojov je možné kladne hodnotiť uplatňovanie systému odmeňovania v nadväznosti na dosiahnuté výsledky v pracovnom procese, čo viedlo k stabilizácii kmeňových zamestnancov.

F. Údaje po súvahovom dni, významné riziká a neistoty, vplyv činnosti spoločnosti na životné prostredie

Po 31.12.2014 až do dňa zostavenia účtovnej závierky za rok 2014 nenastali žiadne také udalosti, ktoré by významným spôsobom ovplyvnili majetok a zdroje krytia majetku spoločnosti ONLINESŤAVBA, s.r.o..

Spoločnosť neustále sleduje predpokladané riziká zníženia hodnôt majetku. V zmysle zákona o účtovníctve vytvorila v roku opravné položky k pohľadávkam, a to vo výške 39 199 eur.

V spoločnosti ONLINESŤAVBA, s.r.o. chápeme spoločenskú zodpovednosť ako neoddeliteľnú súčasť podnikania. Vnímame ju ako kontinuálny záväzok dodržiavať etické štandardy a prispievať k zachovaniu životného prostredia. Činnosť spoločnosti pritom významne neovplyvňuje životné prostredie. Spoločnosť sa snaží uplatňovať taký spôsob dopravy a balenia, ktorý prispieva k šetreniu životného prostredia alebo aspoň minimalizuje negatívne vplyvy na životné prostredie.

G. Zámery ďalšieho rozvoja spoločnosti

V roku 2014 spoločnosť splnila očakávaný rast obratu o 10 % a tento trend plánuje dodržať aj v nasledujúcich obdobiach.

V investičnej oblasti sa predpokladá v blízkej budúcnosti vybudovať novú kanceláriu a nový sklad, čím by spoločnosť mohla rozšíriť sortiment produktov a skvalitniť poskytovanie služieb.

Spoločnosť ďalej plánuje v roku 2015 vytvoriť novú a lepšiu webovú stránku, čím by sa tiež zvýšil okruh možností obchodovania so staršími aj novými klientmi.

V personálnej politike sa v budúcom období predpokladá rast počtu zamestnancov, ovplyvní to samozrejme vybudovanie nových obchodných a pracovných priestorov.