



Výročná správa za rok 2014

BUREAU VERITAS SLOVAKIA spol. s r. o.

Move Forward with Confidence



**BUREAU
VERITAS**

VÝROČNÁ SPRÁVA

Daňové identifikačné číslo 2021922727		Za obdobie od: 01. 01. 2014 do: 31. 12. 2014
IČO 35 914 823		
Obchodné meno BUREAU VERITAS SLOVAKIA spol. s r. o.		
Ulica, číslo Plynárenská 7/B		PSČ, obec 821 09 Bratislava

Správu vypracoval: Ing. Alica Orda-Oravcová

Správu predkladá: Olivier Ducrot

V Bratislave

29. jún 2015

Move Forward with Confidence



**BUREAU
VERITAS**

Obsah

1. ZÁKLADNÉ ÚDAJE O SPOLOČNOSTI	4
2. CHARAKTERISTIKA SPOLOČNOSTI	4
3. ANALÝZA EKONOMICKÝCH A FINANČNÝCH UKAZOVATEĽOV	5
3.1 TRŽBY	5
3.2 NÁKLADY	7
3.3 VÝSLEDOK HOSPODÁRENIA	8
3.4 ZÁVÄZKY	9
3.5 MAJETOK	9
3.6 POHLÁDÁVKY	10
3.7 ZÁSoby	10
3.8 HLAVNÉ FINANČNÉ UKAZOVATEĽE	10
4. UDALOSTI OSOBNÉHO VÝZNAMU PO SKONČENÍ ÚČTOVNÉHO OBDOBIA, ZA KTORÉ SA VYHOTOVUJE VÝROČNÁ SPRÁVA	11
5. PREDPOKLADANÝ BUDÚCI VÝVOJ SPOLOČNOSTI	12
6. NÁVRH NA ROZDELENIE ZISKU	12
7. ZÁVER	12

Move Forward with Confidence



**BUREAU
VERITAS**

1. Základné údaje o spoločnosti

Názov:	BUREAU VERITAS SLOVAKIA spol. s r. o.
Právna forma:	Spoločnosť s ručením obmedzeným
Základné imanie:	422 792 EUR
Štatutárny orgán:	konateľ: Olivier Ducrot
Sídlo spoločnosti:	Plynárenská 7/B Bratislava 821 09
IČO:	35 914 823
Registrácia:	Okresný súd Bratislava I, Oddiel: Sro, Vložka číslo: 34344/B
Dátum založenia:	8.11.2004
Dátum vzniku:	1.1.2005

Predmet činnosti:

- kontrola a certifikácia v oblasti systémov manažérstva, personálu a systémov riadenia v rozsahu voľnej živnosti,
- činnosť podnikateľských, organizačných a ekonomických poradcov
- poradenstvo a certifikácia systémov manažérstva kvality neurčených výrobkov
- organizovanie kurzov, školení a seminárov
- informatívne testovanie, meranie, analýzy a kontroly

2. Charakteristika spoločnosti

Spoločnosť BUREAU VERITAS SLOVAKIA, spol. s r. o. (ďalej len „Spoločnosť“) bola založená zakladateľskou listinou zo dňa 8.11.2004 v zmysle § 57, 105 a nasl. zák.č. 513/1991 Zb. v znení neskorších predpisov. V roku 2006 došlo k zmene z pôvodného obchodného mena BVQI Slovakia s. r. o. na nové Bureau Veritas Certification Slovakia s. r. o. Rozhodnutie jediného spoločníka z roku 2010 dospelo k zlúčeniu spoločnosti Bureau Veritas Certification Slovakia s. r. o. (nástupnícka spoločnosť) so spoločnosťou BUREAU VERITAS SLOVAKIA spol. s r. o., so sídlom Plynárenská 7/B, 821 09 Bratislava, IČO: 31 357 318 (zanikajúca spoločnosť) o zmene obchodného mena spoločnosti z pôvodného Bureau Veritas Certification Slovakia s. r. o. na BUREAU VERITAS SLOVAKIA spol. s r.o. Nástupnícka spoločnosť preberá imanie, všetky práva, povinnosti a záväzky zanikajúcej spoločnosti. Zmluva o zlúčení

Move Forward with Confidence



**BUREAU
VERITAS**

je vo forme notárskej zápisnice č. N 36/2010, Nz 20301/2010, NCRI 20638/2010 zo dňa 07.06.2010.

Oblasti podnikania Spoločnosti sú nasledovné:

Námorníctvo - ako klasifikačná spoločnosť, Bureau Veritas hodnotí zhodu lodí so špecifickými okruhmi pravidiel determinujúcimi najmä konštrukčnú správnosť a spoľahlivosť palubných zariadení. Rovnako poskytujeme certifikáciu lodí a námorných zariadení v mene národných orgánov.

Priemysel – Spoločnosť podporuje priemysel hodnotením zariadení a procesov od ich projekčnej fázy po inštaláciu, uvedenie do prevádzky a samotnú prevádzku. Služby zahŕňajú hodnotenie zhody, monitorovanie výroby, manažment integrity aktív a certifikáciu.

Inšpekcie a prevádzkové kontroly – sú vykonávané pravidelne a sú zamerané na zabezpečenie bezpečnosti zariadení od elektrických inštalácií, až po systémy protipožiarnej ochrany, výťahy a mechanizmy k zdvíhacím zariadeniam.

Stavebníctvo – Spoločnosť hodnotí zhodu so všetkými regulačnými požiadavkami, vykonáva technickú podporu v projektovej fáze, testovanie pôdy a konštrukčných materiálov a pozemnú stavebnú diagnostiku. Spoločnosť pomáha aj pri manažmente projektov. Pre majetkových investorov vyvinuli špecifické riešenia umožňujúce im oceňovať alebo udržiavať ich aktíva.

Certifikácia - ako nezávislý certifikačný orgán, Bureau Veritas poskytuje celé spektrum certifikačných a audítorských služieb. Uskutočňujú audity podľa uznávaných noriem a štandardov, ktoré môžu zahŕňať aj špecifické požiadavky klientov v oblasti kvality, bezpečnosti a ochrany zdravia pri práci, životného prostredia a spoločenskej zodpovednosti.

Komodity - Bureau Veritas poskytuje široký rozsah inšpekčných kontrol a testovania pre všetky typy komodít: petrochémie, ťažbu minerálov, spracovanie kovov, banký priemysel, ťažbu uhlia a poľnohospodárske komodity.

Bezpečnosť, ochrana zdravia a životné prostredie - Spoločnosť pomáha organizáciám hodnotiť enviromentálne dopady ich činností najmä hodnotením pôdy, vody a kvality vzduchu a meraním emisií.

3. Analýza ekonomických a finančných ukazovateľov

3.1 Tržby

Tržby z predaja služieb

	rok 2013	rok 2014
Tržby z predaja služieb	2 276 577	2 184 687
Percentuálny pokles		4,04 % oproti r. 2013

Tabuľka 1: Porovnanie tržieb z predaja služieb s tržbami v predchádzajúcom období (v EUR)

Move Forward with Confidence



**BUREAU
VERITAS**

Tržby dosiahnuté z poskytovaných služieb svojim odberateľom v roku 2014 poklesli v porovnaní s rokom 2013 o 91 890 EUR, čo predstavuje pokles o 4,04 %.

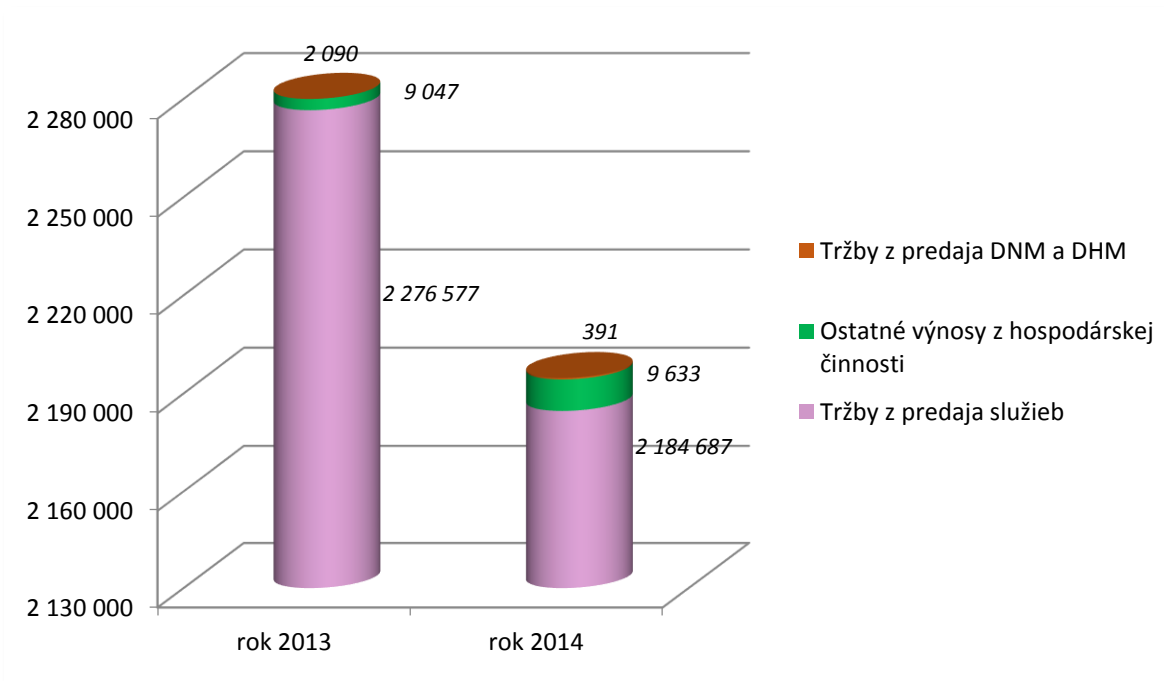
Iné výnosy súviace s bežnou činnosťou

	rok 2013	rok 2014
Tržby z predaja DNM a DHM	2 090	391
Ostatné výnosy z hospodárskej činnosti	9 047	9 633

Tabuľka 2: Porovnanie iných výnosov súvisiacich s bežnou činnosťou s výnosmi v predchádzajúcom období (v EUR)

Spoločnosť v roku 2014 zaznamenala pokles tržieb z predaja DNM a DHM, ktoré predstavovali len 18,71 % z hodnoty r. 2013, čo bol v porovnaní s predchádzajúcim rokom pokles o takmer 1 700 EUR. Naproti tomu došlo k nárastu ostatných výnosov z hospodárskej činnosti o 6,48 %, teda o 586 EUR.

Štruktúra tržieb a výnosov



Graf 1: Porovnanie štruktúry tržieb a výnosov v rokoch 2013 a 2014 (v EUR)

Move Forward with Confidence



**BUREAU
VERITAS**

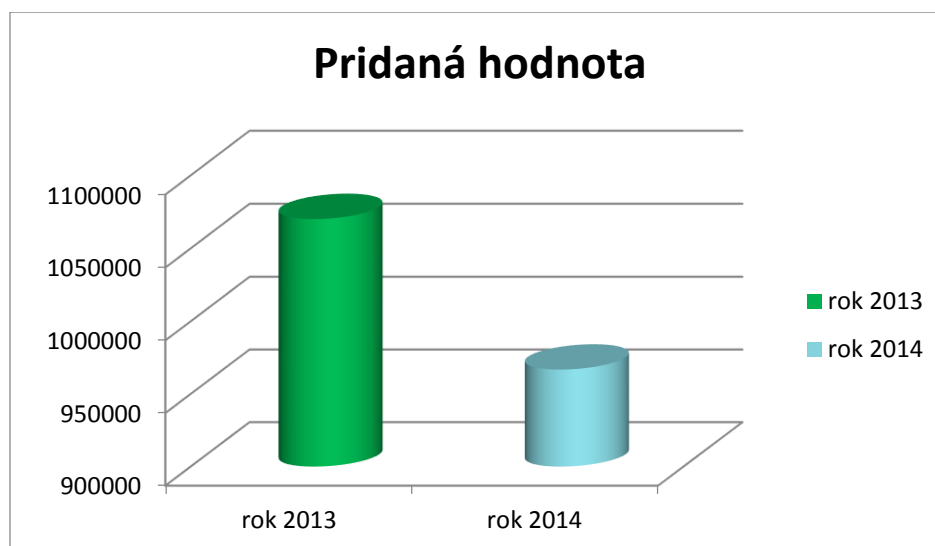
3.2 Náklady

	rok 2013	rok 2014
Výrobná spotreba, a z toho:	1 206 482	1 217 891
- Spotreba materiálu, energie a ostatných neskladovateľných dodávok	49 411	48 612
- Služby (účtová skupina 51)	1 157 071	1 169 279
Pridaná hodnota	1 070 095	966 796
Osobné náklady	780 189	706 458
Odpisy dlhodobého majetku	15 876	10 610
Nákladové úroky	7	0

Tabuľka 3: Porovnanie nákladov r. 2013 a r. 2014 (v EUR)

Nákladová položka prijaté služby v roku 2014 vzrástla oproti roku 2013 o 12 208 EUR, čo v percentuálnom vyjadrení predstavuje nárast o 1,06 %. Nárast položky je minimálny, spôsobený zvýšením cien prijatých služieb od dodávateľov príp. prírastkom prijatých služieb. Pri ďalšej nákladovej položke - spotreba materiálu, energie a iných neskladovateľných dodávok došlo k jej poklesu, a to o 1,62 % oproti predchádzajúcemu roku, čo predstavuje sumu 799 EUR. Spomenuté nákladové položky mali vplyv na významný ukazovateľ v účtovnej závierke – Pridaná hodnota.

V prípade ukazovateľa Pridaná hodnota nastal mierny pokles. Oproti roku 2013 došlo k poklesu o 103 299 EUR, čo zodpovedá 9,65 %-nému poklesu. Na výšku pridanej hodnoty vplývali nielen nakúpený materiál a služby, ktoré sa zmenili celkovo o takmer 1 % oproti predchádzajúcemu roku, ale aj pokles tržieb z poskytnutých služieb, ktoré výraznejšie ovplyvnili výšku pridanej hodnoty. Oblasť tržieb bola venovaná predchádzajúca časť – 3.1 Tržby.

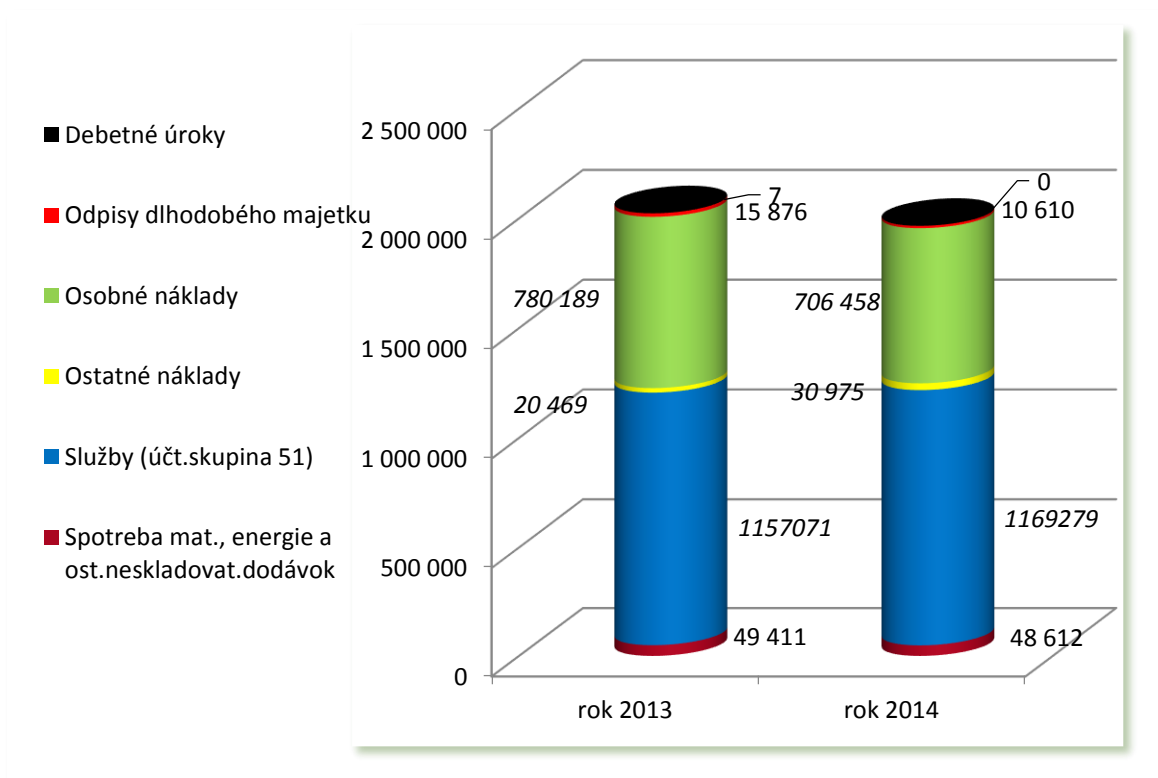


Graf 2: Porovnanie výšky pridanej hodnoty v rokoch 2013 a 2014 (v EUR)

K významným položkám nákladov patria aj osobné náklady. V roku 2014 došlo k zníženiu mzdových a sociálnych nákladov o 73 731 EUR. V porovnaní s rokom 2013 došlo k zníženiu o 9,45 %.

V roku 2014 spoločnosť obstarala dlhodobý hmotný majetok. Napriek tomu odpisy dlhodobého nehmotného a hmotného majetku klesli oproti minulému roku o 5 266 EUR, čo predstavuje 33,17-ný pokles. Náklady vo forme odpisov sa prejavili výraznejšie v roku 2013. V roku 2014 spoločnosť nenakúpila žiadny dlhodobý majetok prostredníctvom splátkového úveru alebo finančného leasingu. Zároveň došlo k poklesu v položke Nákladové úroky v porovnaní s rokom 2013, a jej aktuálny stav je 0 EUR.

Štruktúra nákladov



Graf 3: Porovnanie štruktúry nákladov v rokoch 2013 a 2014 (v EUR)

3.3 Výsledok hospodárenia

Výsledok hospodárenia	rok 2013	rok 2014
Výsledok hospodárenia po zdanení	216 728	192 960

Tabuľka 4: Porovnanie hospodárskeho výsledku s predchádzajúcim obdobím (v EUR)

Hospodársky výsledok po zdanení za rok 2014 klesol v porovnaní s rokom 2013 o 23 768 EUR, teda v percentuálnom vyjadrení je to pokles o 10,97 %.

Na zníženie výsledku hospodárenia sa nepodielal jeden významný faktor, k jeho zníženiu došlo vplyvom viacerých významných faktorov. V predchádzajúcich častiach sme rozoberali tržby aj náklady, ktoré sa medziročne významnejšie až tak veľmi nezmenili. Tržby

za poskytnuté služby poklesli o 91 890 EUR. Náklady narástli v položkách Spotreba materiálu, energie a ostatných neskladovateľných dodávok; Služby; Dane a poplatky; Opravné položky k pohľadávkam a v položke Ostatné náklady na hospodársku činnosť, v ostatných položkách bol evidovaný pokles. Vplyvom týchto faktorov došlo k uvedenej zmene výsledku hospodárenia. Spoločnosť tak bude i naďalej pokračovať v nepretržitej podnikateľskej činnosti a so svojím významným postavením sa bude snažiť pravidelne dosahovať významné hospodárske výsledky aj v nasledujúcich rokoch.

3.4 Závazky

	rok 2013	rok 2014
Rezervy - dlhodobé	9 689	8 889
Rezervy - krátkodobé	190 188	165 161
Dlhodobé záväzky	28 571	4 113
Krátkodobé záväzky	100 798	132 935
z toho krátkodobé záväzky z obchodného styku	94 847	75 866

Tabuľka 5: Porovnanie záväzkov Spoločnosti s predchádzajúcim obdobím (v EUR)

Krátkodobé rezervy Spoločnosti v roku 2014 poklesli oproti roku 2013 o 25 027 EUR, resp. o 13,16%. Pokles krátkodobých rezerv spôsobila aj zmena výšky rezervy na nevyčerpané dovolenky a rezerva na bonusy, a s tým súvisiace sociálne náklady, a rezerva na odhad dane z príjmov – na zostavenie účtovnej závierky a daňového priznania dani z príjmov právnických osôb a ostatných služieb.

Dlhodobé záväzky Spoločnosti klesli v roku 2014 v porovnaní s predchádzajúcim rokom o 24 458 EUR, t.j. o 85,60 %. Dlhodobé záväzky sú tvorené aktuálne pre účely sociálneho fondu a v minulosti aj pre účely vyjadrenia odloženého daňového záväzku.

Spoločnosť vykázala v roku 2014 krátkodobé záväzky vo výške 132 935 EUR, čo predstavuje nárast oproti roku 2013 o 32 137 EUR.

Najvyšší podiel na krátkodobých záväzkoch roku 2014 majú záväzky z obchodného styku, a to približne 57 %.

3.5 Majetok

Dlhodobý majetok	2013	2014
Obstarávacia cena dlhodobého majetku	156 047	159 575
Oprávky k dlhodobému majetku	134 194	143 072
Zostatková cena dlhodobého majetku	21 853	16 503

Tabuľka 6: Porovnanie dlhodobého majetku s predchádzajúcim obdobím k 31.12.

Move Forward with Confidence



**BUREAU
VERITAS**

Objem dlhodobého majetku dosiahol k 31.12.2014 v netto vyjadrení výšku 16 503 EUR. Pokles dlhodobého majetku k 31.12.2014 v porovnaní k 31.12. predchádzajúceho roka vo výške 24,48 %.

3.6 Pohľadávky

	2013	2014
Dlhodobé pohľadávky	0	41 087
Krátkodobé pohľadávky	1 895 088	1 443 394

Tabuľka 7: Porovnanie pohľadávok s predchádzajúcim obdobím (v EUR)

Spoločnosť vykázala v roku 2014 dlhodobú pohľadávku vo výške 41 087 EUR. Položky tvoriace dlhodobé pohľadávky sú Odložená daňová pohľadávka.

Krátkodobé pohľadávky Spoločnosti v roku 2014 v porovnaní s rokom 2013 poklesli zo sumy 1 895 088 EUR na sumu 1 443 394 EUR, to znamená pokles o 451 694 EUR - o 23,83 %. Najväčšiu položku pohľadávok roku 2014 predstavujú Iné pohľadávky v sume 617 541 EUR (42,78 %); ide o pohľadávku voči bývalému zamestnancovi. Spoločnosť vykazuje v roku 2014 pohľadávky z obchodného styku v sume 328 978 EUR, čo predstavuje 22,79 % zo sumy krátkodobých pohľadávok. Tieto pohľadávky boli zväčša v priebehu prvých troch mesiacov roku 2015 inkasované.

3.7 Zásoby

	2013	2014
Zásoby	1 353	829

Tabuľka 8: Porovnanie zásob s predchádzajúcim obdobím (v EUR)

Spoločnosť v roku 2014 zaznamenala pokles v zásobách o 524 EUR, čo v percentuálnom vyjadrení predstavuje pokles o 38,73 %. Ide o malú zásobu reklamného a školiaceho materiálu.

3.8 Hlavné finančné ukazovatele

Vybrané finančné ukazovatele spoločnosti	2013	2014
Okamžitá likvidita	0,0456	0,3208
Bežná likvidita	18,846	11,179
Celková likvidita	18,860	11,488
Rentabilita tržieb	0,0952	0,0883

$\frac{\text{zisk}}{\text{tržby z predaja tovaru a služieb}}$



Move Forward with Confidence

**BUREAU
VERITAS**

Rentabilita celkového kapitálu	16,03 %	18,88%
$\frac{\text{zisk} + \text{nákladové úroky}}{\text{vlastné imanie} + \text{záväzky}}$		

Tabuľka 9: Porovnanie vybraných finančných ukazovateľov spoločnosti s predchádzajúcim obdobím

Okamžitá likvidita je vo výške 0,3208, čo znamená, že Spoločnosť má dostatok finančných prostriedkov na úhradu svojich krátkodobých záväzkov. Optimálna hodnota tohto ukazovateľa je v rozpätí 0,2 až 0,8. Spoločnosť má v súčasnosti optimálne množstvo finančných prostriedkov. V porovnaní s rokom 2013 sa hodnota ukazovateľa zlepšila o necelých 0,28. Voľné finančné prostriedky Spoločnosť uložila cez cash pooling v rámci skupiny Bureau Veritas, kde sa v priebehu roka zhodnocujú.

Ukazovateľ bežnej likvidity vykazuje v roku 2014 hodnotu 11,179, čo je vysoko nad optimálnou hodnotou. Tento ukazovateľ hovorí o schopnosti Spoločnosti uhradiť svoje záväzky v prípade, ak by premenila celý krátkodobý obežný majetok (okrem zásob) na peňažné prostriedky. Hodnota by sa mala pohybovať v rozmedzí 1 až 1,5. Ukazovateľ celkovej likvidity dosiahol v roku 2014 hodnotu 11,488. Ukazovateľ hovorí, koľkokrát je Spoločnosť schopná uspokojiť pohľadávky veriteľov v prípade, ak by premenila všetky svoje (krátkodobé) obežné aktíva na peňažné prostriedky, pričom hodnota by sa mala pohybovať v intervale 1,5 až 2,5. V tomto prípade je hodnota ukazovateľa vysoko nad optimálnou hodnotou, ale je dôležité spomenúť, že tento ukazovateľ závisí aj odvetvia, v ktorom Spoločnosť pôsobí, teda je zložitejšie povedať, či tento ukazovateľ vykazuje zlú alebo dobrú hodnotu.

Okrem tejto skutočnosti boli použité pre vyššie uvedené výpočty brutto hodnoty pohľadávok. Pri zohľadnení opravných položiek by boli uvedené hodnoty likvidity nižšie (zároveň aj reálnejšie).

Ďalšími významnými ukazovateľmi sú rentabilita tržieb a rentabilita celkového kapitálu, t.j. porovnáваме tržby a investovaný kapitál k zisku Spoločnosti. Rentabilita tržieb v sledovanom roku 2014 nám hovorí, že jedno euro tržieb prinesie Spoločnosti 8,83 centov zisku. V porovnaní s predchádzajúcim rokom tento ukazovateľ poklesol.

Rentabilita celkového kapitálu znamená, že jedno euro investovaného kapitálu prinieslo Spoločnosti približne 0,188 EUR zisku. Táto hodnota medziročne vzrástla.

4. Udalosti osobitného významu po skončení účtovného obdobia, za ktoré sa vyhotovuje výročná správa

Po skončení účtovného obdobia nenastali žiadne udalosti, ktoré by boli hodné zreteľa a ktoré by bolo potrebné uviesť vo výročnej správe.

5. Predpokladaný budúci vývoj Spoločnosti

Spoločnosť plánuje v budúcnosti pokračovať vo svojej podnikateľskej činnosti a nepredpokladá žiadnu výraznú zmenu, ktorá by mala zapríčiniť zmenu charakteristiky Spoločnosti.

6. Návrh na rozdelenie zisku

Spoločnosť dosiahla za rok 2014 zisk vo výške 192 960 EUR. V súlade so zámerom Spoločníka plánuje Spoločnosť preúčtovať časť zisku vo výške 41.615 EUR na doplnenie rezervného fondu, a zvyšok vo výške 151.345 EUR vyplatiť vo forme dividend.

7. Záver

Neoddeliteľnou prílohou tejto výročnej správy je:

- Účtovná závierka Spoločnosti zostavená k 31.12.2014
- Správa audítora k tejto účtovnej závierke.