

## Dodatok správy audítora

### o overení súladu výročnej správy s účtovnou závierkou

v zmysle zákona 540/2007 Z .z. § -u 23 odst. 5

- I./ Overila som účtovnú závierku spoločnosti  
**MANARASPRINGS, s. r. o. Bočná 1251/1,907 01 Myjava , IČO : 36 341 231**  
k 31.decembru 2014 ku ktorej som dňa 7.12.2015 vydala správu audítora  
z nasledovným názorom

*Názor*

***Podľa môjho názoru , účtovná závierka poskytuje pravdivý a verný obraz  
finančnej situácie spoločnosti***

***MANARASPRINGS, s. r. o. Bočná 1251/1,907 01 Myjava  
k 31.12.2014 a výsledku jej hospodárenia za rok končiaci sa  
k uvedenému dátumu v súlade so zákonom o účtovníctve***

- II. Overila som taktiež súlad výročnej správy s vyššie uvedenou účtovnou  
závierkou.  
Za správnosť zostavenia výročnej správy je zodpovedný štatutárny orgán  
spoločnosti  
Mojou úlohou je vydať na základe overenia názor o súlade výročnej správy  
s účtovnou závierkou.

Overenie som vykonala s Medzinárodnými audítorskými štandardami.  
Tieto štandardy požadujú, aby audítor naplánoval a vykonal overenie tak,  
aby získal primeranú istotu, že informácie uvedené vo výročnej správe,  
ktoré sú predmetom zobrazenia v účtovnej závierke, sú vo všetkých  
významných súvislostiach v súlade s príslušnou účtovnou závierkou.  
Informácie uvedené vo výročnej správe na strane 1-17 som posúdila  
s informáciami uvedenými v účtovnej závierke k 31.decembru 2014.  
Iné údaje a informácie, ako účtovné informácie získané z účtovnej  
závierky a účtovných kníh ,som neoverovala. Som presvedčená, že  
vykonané overovanie poskytuje primeraný podklad pre vyjadrenie názoru  
audítora.

**Podľa môjho názoru sú uvedené účtovné informácie vo výročnej  
správe za rok 2014 spoločnosti MANARASPRINGS, s.r.o. Bočná 1251/1,  
907 01 Myjava, IČO : 36 241 231 vo všetkých významných súvislostiach  
v súlade s hore uvedenou účtovnou závierkou.**

Audítor : GEOAUS, s.r.o.  
Licencia UDVA č. 358

so sídlom: 905 01 Senica- Čáčov 162



Zodpovedný audítor :  
Ing. Emília Wágnerová,  
audítor, Licencie SKAUč. 662

V Senici 29.12.2015

# Výroční správa

---

2014

MANARASPRINGS S.R.O. | BOČNÁ 1251/1, MYJAVA 907 01

## Obsah

1. Všeobecná charakteristika spoločnosti .....	2
1.1. Profil spoločnosti .....	2
1.1.1. Základné údaje .....	2
1.1.2. Predmet činnosti .....	2
1.1.3. Štruktúra vlastníkov .....	3
1.1.4. Vývoj spoločnosti .....	3
1.2. Organizačná štruktúra spoločnosti .....	4
1.3. Vedenie spoločnosti .....	4
1.4. Personálna politika .....	4
1.4.1. Vývoj pracovných síl .....	4
1.4.2. Politika v mzdovej oblasti .....	5
1.4.3. Bezpečnosť a ochrana zdravia pri práci .....	5
1.4.4. Motivácia a stabilizácia pracovníkov .....	6
1.5. Účtovná evidencia .....	6
1.6. Predaj plastov .....	6
1.7. Naše miesto na trhu .....	7
1.7.1. Dodávateľia .....	7
1.7.2. Odberatelia .....	8
1.8. SWOT analýza .....	8
1.9. Podnikateľský plán pre rok 2015-2016 .....	8
1.10. Iné dôležité údaje .....	9
2. Finančná charakteristika .....	10
2.1. Vývoj ekonomickej a finančnej situácie .....	10
2.2. Súvaha – aktíva .....	11
2.3. Súvaha – pasíva .....	12
2.3.1. Návrh na rozdelenie výsledku hospodárenia .....	15
2.4. Výkaz ziskov a strát – Výnosy .....	15
2.5. Výkaz ziskov a strát – Náklady .....	16
2.6. Výkaz ziskov a strát – Výsledok hospodárskej činnosti .....	17

# 1. Všeobecná charakteristika spoločnosti

## 1.1. Profil spoločnosti

### 1.1.1. Základné údaje

Obchodné meno:	MANARASPRINGS, s.r.o.
Sídlo:	Bočná 1251/1, Myjava 907 01
IČO:	36 341 231
DIČ:	2021924179
Deň zápisu do OR:	04.01.2005
Právna forma:	spoločnosť s ručením obmedzeným
Štatutárny orgán:	<i>Joseph Saliba</i> - konateľ Hlinická 1152/19 Myjava 907 01 Vznik funkcie: 04.01.2005 <i>Dipl. Ing. Ali Hassan</i> - konateľ Hlinická 1152/19 Myjava 907 01 Vznik funkcie: 27.04.2011
Základné imanie:	6 638,783776 EUR – výška splatenia 6 638,783776 EUR

### 1.1.2. Predmet činnosti

Predmety činnosti podľa výpisu z obchodného registra:

- ✓ výroba výrobkov z drôtu a pásovej ocele
- ✓ výroba upínadiel, skrutiek, reťazí a pružín
- ✓ kováčstvo
- ✓ brúsenie a leštenie kovov
- ✓ zvaračské práce
- ✓ brúsenie nožov, nožníc a jednoduchých nástrojov
- ✓ odlievanie ľahkých kovov

- ✓ odlievanie neželezných kovov
- ✓ kovanie, lisovanie, rezanie a valcovanie kovov
- ✓ spracovanie, zušľachtovanie a povrchová úprava kovov s výnimkou galvanizácie a smaltovania
- ✓ mechanická úprava na zákazku alebo na zmluvnom základe
- ✓ kúpa tovaru na účely jeho predaja konečnému spotrebiteľovi (maloobchod) v rozsahu voľnej živnosti
- ✓ kúpa tovaru na účely jeho predaja iným prevádzkovateľom živnosti (veľkoobchod) v rozsahu voľnej živnosti
- ✓ sprostredkovateľská činnosť v rozsahu voľnej živnosti
- ✓ konzultačná a poradenská činnosť v rozsahu voľnej živnosti
- ✓ prenájom strojov a prístrojov
- ✓ prenájom nehnuteľností spojený s poskytovaním iných než základných služieb

### 1.1.3. Štruktúra vlastníkov

Štruktúra vlastníkov a výška ich podielov v spoločnosti k 31.12.2013 bola nasledovná:

Vlastník	Adresa	Vklad	Podiel
Joseph Saliba	Hlinická 1152/19 Myjava 907 01	3 319,391888 EUR	50%
Dipl. Ing. Ali Hassan	Hlinická 1152/19 Myjava 907 01	3 319,391888 EUR	50%

Tabuľka č.1 : štruktúra vlastníkov spoločnosti

### 1.1.4. Vývoj spoločnosti

Spoločnosť bola založená 4.1.2005 a jej hlavnou činnosťou bola výroba jednoduchých lisovaných výrobkov z kovu. Postupne spoločnosť rozšírila výrobu aj na výrobu plastových výrobkov, zložitejších výrobkov z kovu a povrchové úpravy súčiastok. Spoločnosť sa v súčasnosti maximálne prispôbuje špecifickým požiadavkám klientely tak zo Slovenska ako i zo zahraničia, a teda výrobu prispôbuje jednotlivým zákazkám. V predchádzajúcom roku sa spoločnosť MANARASPRINGS s.r.o. presťahovala do nových výrobných priestorov, ktoré poskytujú priestory nevyhnutné rozsiahlosti výroby.

## 1.2. Organizačná štruktúra spoločnosti

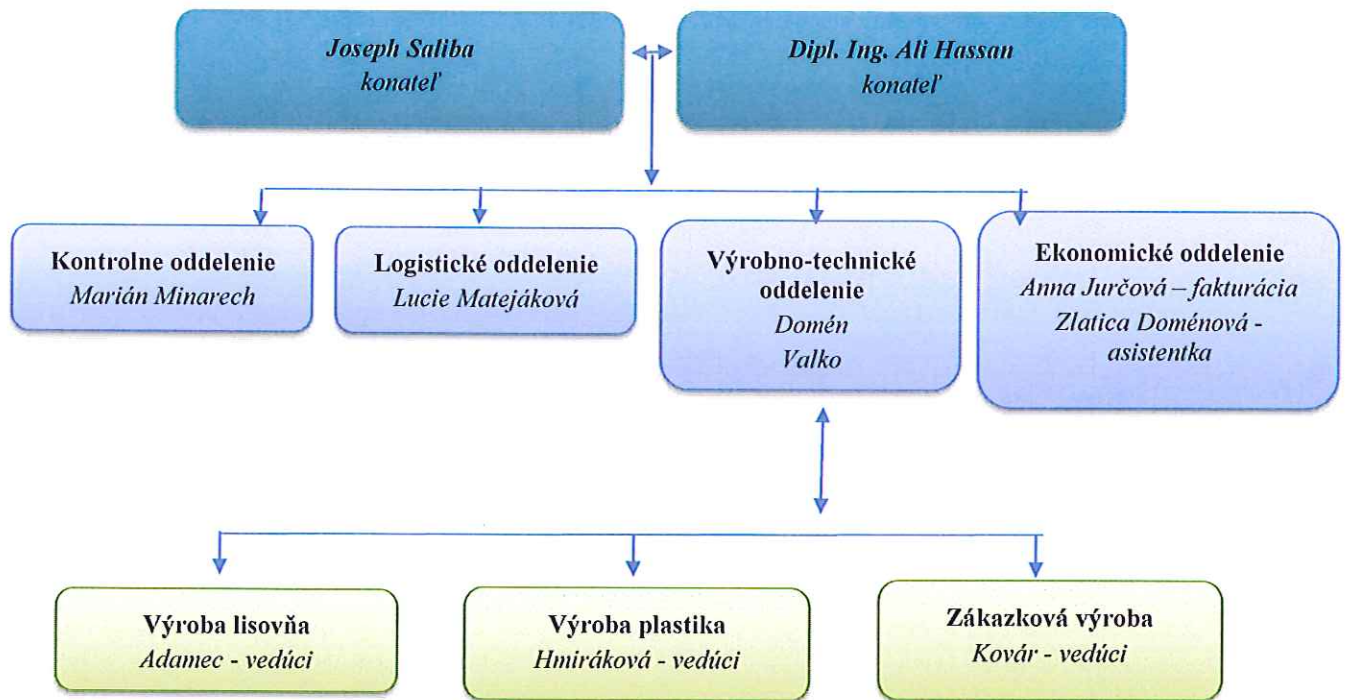


Schéma č.1: Organizačná štruktúra spoločnosti

## 1.3. Vedenie spoločnosti

- ✓ Joseph Saliba – konateľom spoločnosti od 04.01.2005
- ✓ Dipl. Ing. Ali Hassan – konateľom spoločnosti od 04.01.2005

## 1.4. Personálna politika

### 1.4.1. Vývoj pracovných síl

Spoločnosť MANARASPRINGS s.r.o. Myjava zamestnáva k 31.12.2014 v pracovnom pomere 113 pracovníkov, pričom došlo v porovnaní s predchádzajúcim rokom k miernemu poklesu, a to o 21 zamestnancov. Priemerné mesačné mzdové náklady na jedného zamestnanca v roku 2014 tvoria 735 €.

Ukazovateľ	k 31.12.2012	k 31.12.2013	k 31.12.2014
Počet zamestnancov	107	134	113
ekonomické oddelenie	5	5	5
konatelia	2	2	2
kontrolne oddelenie	2	2	2
logistické oddelenie	2	2	2
Výrobnotechnické oddelenie - vedúci	5	5	5
Priem. počet zamestnancov za rok	112	125	123
Mzdové náklady ( 521, 522)	874 002	1 089 922	1 085 075

Tabuľka č. 2: Zamestnanosť spoločnosti MANARASPRING, s.r.o.

#### 1.4.2. Politika v mzdovej oblasti

Výška priemerných mzdových nákladov na jedného zamestnanca našej spoločnosti v roku 2014 narástla v porovnaní s predchádzajúcim rokom o 2%. Pri hodnotení zamestnancov využívame časovú mzdu a zamestnancom sú popri mzde poskytované aj stravné lístky.

#### 1.4.3. Bezpečnosť a ochrana zdravia pri práci

Naša spoločnosť kladie bezpečnosť a ochranu zdravia pri práci na jedno z prvých miest v pomyslenom rebríčku priorít. Staráme sa o bezpečnosť najmä pracovníkov vo výrobe prichádzajúcich do styku s materiálom a všetkými výrobnými zariadeniami, a to prostredníctvom dodržiavania koncepcie bezpečnosti našej spoločnosti. Jej zmyslom je vytýčenie cieľa v oblasti posúdenia hrozieb a rizík, vykonania kontrol a školení v danej oblasti a následné prijatie riešenia tejto problematiky. Aj v roku 2014 sme sa v rámci kompetencií a našich možností snažili vytvoriť vhodné technické, organizačné, finančné a personálne predpoklady pre bezpečné pracovné prostredie pre našich zamestnancov. V záujme prevencie nehôd, pracovných úrazov, chorôb z povolania alebo poškodenia zdravia vyžadujeme dodržiavanie príslušných právnych a ostatných predpisov na zaistenie BOZP. Služby BOZP sú nám poskytované dodávateľským spôsobom.

#### 1.4.4. Motivácia a stabilizácia pracovníkov

Zamestnancov poskytujeme voľný prístup k potrebným informáciám, či už prostredníctvom internetu alebo odoberania odbornej literatúry. V roku 2014 sme im hradili časť stravného formou úhrady zo sociálneho fondu a z nákladov spoločnosti. I takýmto spôsobom sa snažíme prispieť k rastu a rozvoju našich zamestnancov.

#### 1.5. Účtovná evidencia

Spoločnosť má zabezpečené vedenie účtovníctva na základe zmluvy prostredníctvom externej účtovnej firmy UČTO DATA spol. s r.o. Za prípravu dokladov pre účtovníctvo je zodpovedné ekonomické oddelenie spoločnosti. Spoločnosť účtuje v sústave podvojného účtovníctva na softwarovom vybavení Ibys od spoločnosti Chirasys, s.r.o. Platobný styk spoločnosť realizuje prostredníctvom InternetBankingu v banke UniCredit Bank a SLSP. Personalistiku a výpočet miezd je riešený takisto dodávateľským spôsobom, a to prostredníctvom SZČO Ireny Holíčovej.

#### 1.6. Portfólio

Spoločnosť MANARASPRINGS s.r.o. má široké portfólio svojich produktov a poskytovaných služieb, ktoré je možno rozdeliť do viacerých produktových kategórií (vid' schéma nižšie).

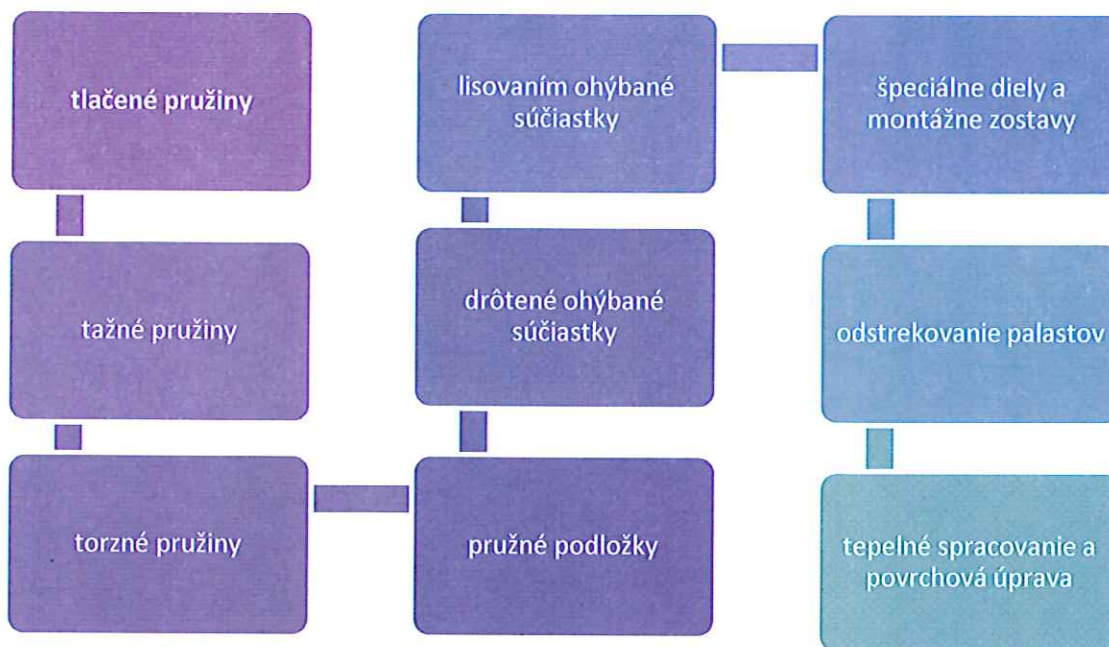


Schéma č. 2: Portfólio produktov a služieb

Našich zákazníkov tvoria predovšetkým tieto cieľové skupiny: nábytkársky priemysel, dodávateľský priemysel vozidiel (sedadlá áut), výrobcovia vozidiel (poľnohospodárske stroje), športový a hobby priemysel, stavebný a kováčsky priemysel a osvetľovací priemysel. Od júna 2008 sme držiteľmi certifikátu ISO 9001:2000.

Obchodný rok 2014 môžeme hodnotiť za priaznivý z hľadiska nárastu objemu predaja výrobkov aj tovaru tak na slovenskom ako aj na zahraničnom trhu plastov.

### 1.7. Naše miesto na trhu

Spoločnosť MANARASRINGS s.r.o. sa radí medzi významných dodávateľov kovových súčiastok a spracovateľov plastu v našom regióne. Aj naša spoločnosť pôsobí v konkurenčnom prostredí EÚ a vstupuje do obchodných vzťahov tak na strane ponuky ako na strane dopytu. Na strane dopytu vo formu nákupu základného materiálu, ostatného materiálu, investícií a pracovnej sily a na strane ponuky v pozícií ponuky predaja výrobkov a poskytovateľa služieb opracovania, a to najmä na slovenskom trhu.

Hlavným pilierom nášho predaja boli už tradične výroba jednoduchých oceľových výrobkov a plastových výrobkov. Najvýznamnejšími odberateľmi sú spoločnosti ELSTER s.r.o., ASA Plastici, EVG, Norber Kautzky Mechanik GmbH.

Vzhľadom na históriu a veľkosť podniku a objem predaja je naša spoločnosť zaujímavým partnerom tak pre dodávateľské ako aj odberateľské organizácie. Skúsenosťami sme si vyšpecifikovali spoločnosti, s ktorými udržiavame dobré vzťahy na dlhodobej báze.

#### 1.7.1. Dodávatelia

V tabuľke č. 4 uvádzame 4 najvýznamnejších dodávateľov, ktorí tvoria celkom 20,94% všetkých dodávok spoločnosti MANARASPRING, s.r.o. za rok 2014.

	Názov dodávateľa	Suma	Index
1.	Digitla Billboeard systems s.r.o.	382 357	7,12%
2.	S&S Steinheber GmbH	282 305	5,25%
3.	Frankstahl GmbH	248 915	4,63%
4.	Hydro Aluminium Rolled Products	211 919	3,94%
	<b>SPOLU</b>	<b>1 125 496</b>	<b>20,94%</b>

Tabuľka č. 3: Dodávatelia spoločnosti MANARASPRINGS, s.r.o.

### 1.7.2. Odberatelia

V tabuľke č. 5 uvádzame 4 najvýznamnejších odberateľov, ktorí tvoria celkom 59,74 % všetkých dodávok spoločnosti MANARASPRINGS, s.r.o. za rok 2014.

	Názov odberateľa	Suma	Index
1.	Elster s.r.o. (časť fakturácie – refakturácia miezd)	1 962 718	25,90%
2.	EVG	1 394 195	18,40%
3.	Norbert Kautzky Mechanik GmbH	765 698	10,11%
4.	ASA Plastici s.r.l.	403 498	5,33%
	<b>SPOLU</b>	<b>4 526 109</b>	<b>59,74%</b>

Tabuľka č. 4: Odberatelia spoločnosti MANARASPRINGS s.r.o.

### 1.8. SWOT analýza podnikania

	<i>posilňujúce</i>	<i>oslabujúce</i>
<i>interné</i>	<b>Silné stránky (strengths)</b>	<b>Slabé stránky (weakness)</b>
	<ul style="list-style-type: none"> <li>➤ Dlhoročné skúsenosti</li> <li>➤ JIT dodávky</li> <li>➤ Kvalita ICO 9001:2000</li> <li>➤ Technické poradenstvo pri dimenzovaní a konštrukcií</li> <li>➤ Zákazková výroba</li> </ul>	<ul style="list-style-type: none"> <li>➤ Silná konkurencia v tomto odvetví</li> </ul>
<i>externé</i>	<b>Príležitosti (opportunities)</b>	<b>Ohrozenia (threats)</b>
	<ul style="list-style-type: none"> <li>➤ Rozvoj technológií (nárast vstupov vo forme kovov a plastov)</li> </ul>	<ul style="list-style-type: none"> <li>➤ Oneskorené úhrady záväzkov našich odberateľov</li> <li>➤ Pretrvávajúca stagnácia priemyslu v SR</li> </ul>

Schéma č. 3: SWOT analýza

### 1.9. Podnikateľský plán pre rok 2015-2016

Spoločnosť MANARASPRINGS s.r.o. neplánuje na obdobie 2015-2016 ďalšie významné investície do rekonštrukcie budov tak ako tomu bolo v predchádzajúcich kalendárnych rokoch. Spoločnosť plánuje vynaložiť ďalšie kapitálové výdavky na obstaranie strojov a zariadení potrebných pre udržanie tempa výroby, a tým upevnenia svojho miesta na trhu.

Na obdobie 2015-2016 spoločnosť očakáva nárast tržieb o 15 %, z dôvodu nárastu objednávok na nasledujúce obdobie. V oblasti zamestnanosti plánujeme prispôsobiť nárast počtu zamestnancov k novej úrovni výroby.

#### **1.10. Iné dôležité údaje**

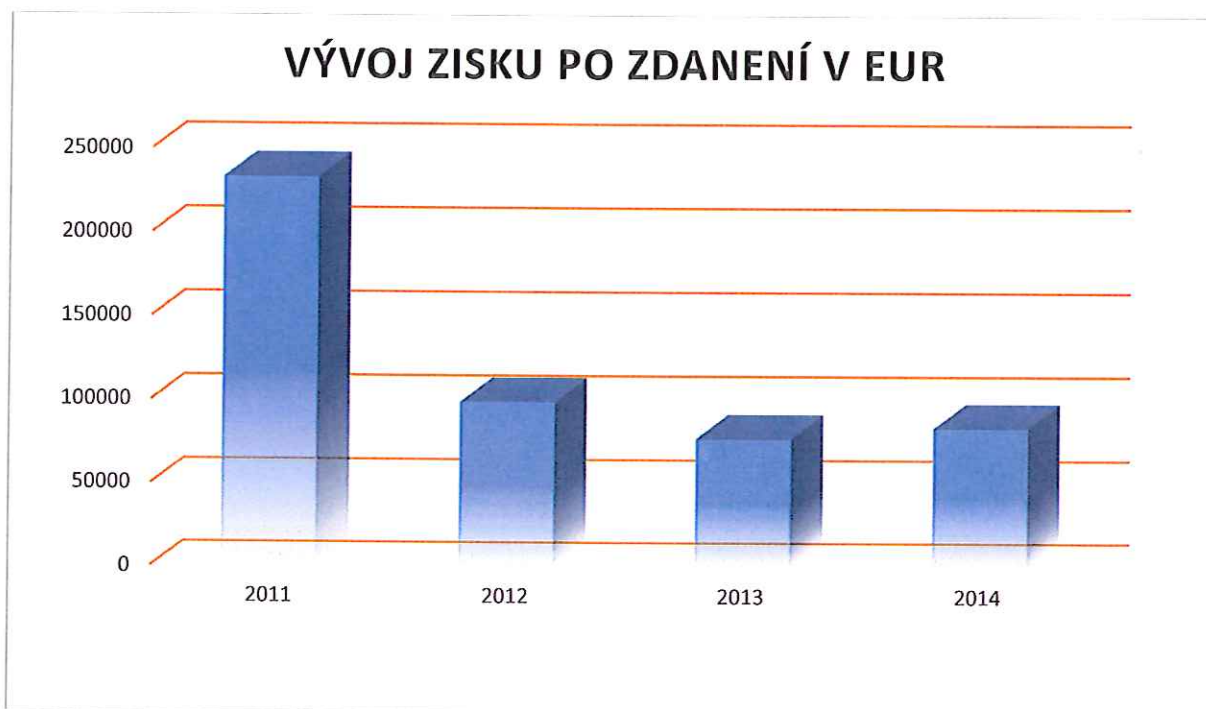
Spoločnosť MANARASPRINGS, s.r.o. nie je dcérskou spoločnosťou podniku, ktorý zostavuje konsolidovanú účtovnú závierku za skupinu podnikov. Tak isto neexistujú podniky, v ktorom je neobmedzené ručiacim spoločníkom. Spoločnosť nemá zriadenú žiadnu organizačnú zložku a spoločnosť neúčtovala o nákladoch na vývoj a výskum ani nenadobudla žiadne obchodné podiely materskej spoločnosti.

## 2. Finančná charakteristika

V nasledujúcich kapitolách Výročnej správy načrtneme obraz finančnej a ekonomickej situácie našej spoločnosti za rok 2014.

### 2.1. Vývoj ekonomickej a finančnej situácie

Spoločnosť MANARASPRINGS s.r.o. mala k 31.12.2013 vlastné imanie vo výške 678 tis. EUR. K 31.12.2014 bola výška vlastného imania 762 tis. EUR, čo predstavuje zvýšenie o 12,37%. Za obdobie 2011-2014 vytvorila spoločnosť zisk po zdanení vo výške 492 753 EUR, čo je priemerná ročná tvorba zisku 123 tis. EUR.



Graf č. 1: Vývoj zisku za roky 2011-2014

## 2.2. Súvaha – aktíva

Spoločnosť vykazovala v rokoch 2012 až 2014 nasledujúce stavy jednotlivých položiek aktív:

TEXT	31.12.2012	31.12.2013	31.12.2014
<b>Aktíva celkom</b>	<b>2 191 967</b>	<b>1 908 791</b>	<b>1 888 506</b>
<b>Stále aktíva</b>	<b>682 687</b>	<b>611 777</b>	<b>724 531</b>
Pozemky	39 813	39 813	39 813
Dlhodobý nehmotný majetok	0	0	0
Dlhodobý hmotný majetok	636 098	565 964	684 718
Dlhodobý finančný majetok	0	0	0
Nedokončené investície a preddavky	6 776	6 000	0
<b>Obežné aktíva</b>	<b>1 505 494</b>	<b>1 294 806</b>	<b>1 157 998</b>
Zásoby	475 799	511 573	297 006
Dlhodobé pohľadávky	180	189	104
Krátkodobé pohľadávky	1 023 151	781 609	814 552
* z toho: Krátkodobé pohľadávky z obchodného styku	986 590	741 434	791 591
Finančný majetok	6 364	1 435	46 336
<b>Časové rozlíšenie</b>	<b>3 786</b>	<b>2 208</b>	<b>5 977</b>
Náklady budúcich období	3 786	2 208	5 997
Príjmy budúcich období			

Tabuľka č. 5: Aktíva

Celkové aktíva spoločnosti za rok 2014 boli 1 888 506 EUR, čo je oproti roku 2013 zníženie o 20 tis. EUR, teda pokles o 1,06%. Pokles bol spôsobený najmä znížením stavu zásob na sklade ku koncu roka. Došlo však k miernemu nárastu pohľadávok a stavu dlhodobého majetku.



Graf č. 2: Vývoj hodnoty aktív

### 2.3. Súvaha - pasíva

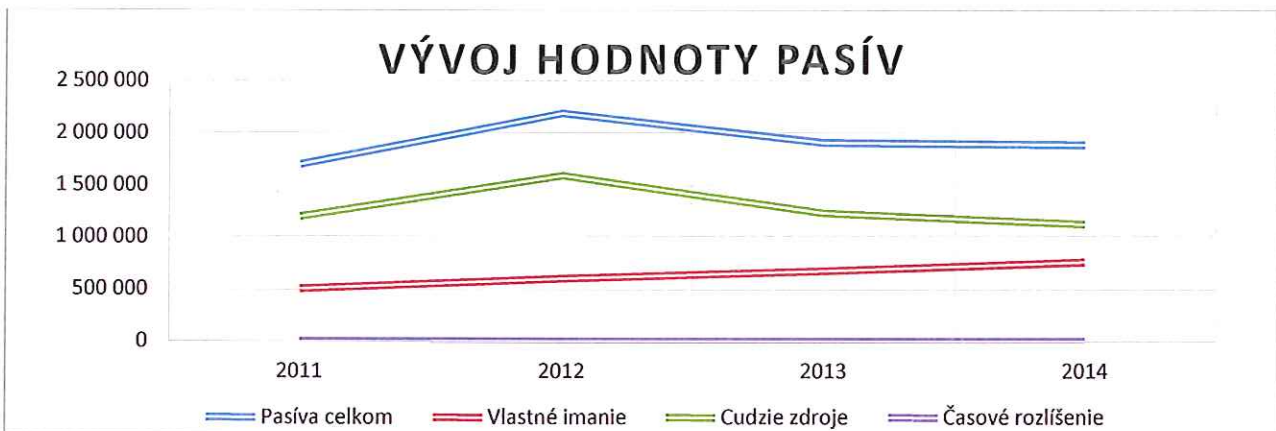
Spoločnosť vykazovala v rokoch 2012 až 2014 nasledujúce stavy jednotlivých položiek pasív:

TEXT	31.12.2012	31.12.2013	31.12.2014
<b>Pasíva celkom</b>	<b>2 191 967</b>	<b>1 908 791</b>	<b>1 888 506</b>
<b>Vlastné imanie</b>	<b>600 502</b>	<b>677 703</b>	<b>761 534</b>
Základné imanie	6 639	6 639	6 639
Zmena základného imania	0	0	0
Pohľadávky za upísané vlastné imanie	0	0	0
Kapitálové fondy	66 388	66 388	66 388
Fondy zo zisku	664	664	664
Hospodársky výsledok minulých rokov	428 004	526 811	604 012
Hospodársky výsledok za účtovné obdobie	98 807	77 201	83 831
<b>Cudzíe zdroje</b>	<b>1 591 239</b>	<b>1 231 043</b>	<b>1 126 899</b>
Rezervy	29 381	28 419	34 561
Dlhodobé záväzky	84 913	87 180	11 072
Krátkodobé záväzky	1 311 513	1 058 181	848 517
* z toho :Krátkodobé záväzky z obchod. styku	1 061 239	815 864	652 776
Krátkodobé finančné výpomoci	0	0	0
Bankové úvery	165 432	57 263	232 749
* z toho : Bežné bankové úvery	165 532	57 263	232 749
<b>Prechodné účty pasív</b>	<b>226</b>	<b>45</b>	<b>73</b>
Výdaje budúcich období	226	45	73
Výnosy budúcich období	0	0	0

Tabuľka č. 6: Pasíva

Spolu vlastné imanie a záväzky spoločnosti sú vo výške 1 888 506 EUR, čo predstavuje pokles

oproti roku 2013 o 1,06 %. Nastal pokles zostatku záväzkov z obchodného styku ale došlo k navýšeniu kontokorentného úveru.



Graf č. 3: Vývoj hodnoty pasív

ZOSTATKOVÁ HODNOTA	Zostatková cena k	Zostatková cena k
	31. 12. 2013	31.12.2014
Pozemky	39 813	39 813
Stavby	299 589	323 455
SHV a súbory	266 375	361 263
Obstaranie majetku	6 000	0
<b>CELKOM</b>	<b>611 777</b>	<b>724 531</b>

Tabuľka č. 7: Prehľad o hodnoty DHM spoločnosti MANARASPRINGS, s.r.o.

	ZI	KF	FzZ	NZMR	NSMR	VH	CELKOM
Stav k 31.12.2013	6 639	66 388	664	526 811	0	77 201	677683
Presuny medzi účtami				77 201		77 201	0
Prídel do RF							
Úhrady strát							
Dividendy							
Tantiémy							
VH za rok 2014						83 831	83 831
Stav k 31. 12. 2014	6 639	66 388	664	604 012	0	83 831	761 514

Vysvetlivky: ZI–základné imanie, KF–Kapitálové fondy, FzZ- Fondy zo zisku, NZMR–nerozdelený zisk minulých rokov, NSMR–neuhradená strata minulých rokov, VH–výsledok hospodárenia

Tabuľka č. 8: Vlastné imanie spoločnosti

V tejto časti uvedieme prehľadnú štruktúru kapitálu a majetku.

ŠTRUKTÚRA PASÍV		
Vlastné imanie		761 534
Závazky		1 126 899
Z toho:	Rezervy	34 561
	Dlhodobé záväzky	11 072
	Krátkodobé záväzky	848 517
	Z toho z obchodného styku	652 776
	Ostatné krátkodobé záväzky	195 741
	Bankové úvery	232 749
Časové rozlíšenie		73

Tabuľka č. 9: Štruktúra pasív

ŠTRUKTÚRA AKTÍV		
Neobežný majetok		724 531
Obežný majetok		1 157 998
Z toho:	Zásoby	297 006
	Dlhodobé pohľadávky	104
	Krátkodobé pohľadávky	814 552
	Z toho z obchodného styku	791 591
	Ostatné krátkodobé pohľadávky	22 961
	Finančné účty	46 336
	Časové rozlíšenie	5 977

Tabuľka č. 10: Štruktúra aktív

### 2.3.1. Návrh na rozdelenie výsledku hospodárenia

Spoločnosť MANARASPRINGS, s.r.o. plánuje do konca roka 2015 preúčtovať výsledok hospodárenia spoločnosti za rok 2014 vo výške 83 831 EUR na účet výsledok hospodárenia minulých rokov, a teda použiť ho na ďalší rozvoj firmy.

	Hodnota
Účtovný zisk	83 831
Prídel do zákonného rezervného fondu	
Prídel na zvýšenie základného imania	
Prídel do štatutárnych fondov	
Prídel do ostatných fondov	
Preúčtovanie na zisk mín. účt. období	83 831
Použité na vyrovnanie straty min. rokov	
Dividendy	

tabuľka č. 11: Rozdelenie účtovného zisku za bežné účtovné obdobie

## 2.4. Výkaz ziskov a strát - Výnosy

TEXT	31.12.2012	31.12.2013	31.12.2014
Tržby za predaj tovaru	124 400	271 012	273 434
Tržby za predaj vlastných výrobkov a služieb	4 871 757	5 694 314	6 182 524
Zmena stavu zásob	101 435	14 386	26 539
Aktivácia	0	0	0
Tržby z predaja dlhodobého majetku a materiálu	63 209	123 651	105 535
Ostatné prevádzkové výnosy	18 502	4 200	44 044
<b>Prevádzkové výnosy spolu:</b>	<b>5 179 303</b>	<b>6 107 563</b>	<b>6 632 276</b>
Tržba z predaja cenných papierov a vkladov	0	0	0
Výnosy s finančných investícií	0	0	0
Výnosy z cenných papierov a podielov dcérskych spol.	0	0	0
Výnosy z krátkodobého finančného majetku	0	0	0
Výnosy z precenenia cenných papierov	0	0	0
Výnosové úroky	3	0	3
Kurzové rozdiely	0	24	30
Ostatné finančné výnosy	0	0	0
<b>Finančné výnosy spolu:</b>	<b>3</b>	<b>24</b>	<b>33</b>
<b>Mimoriadne výnosy</b>	<b>0</b>	<b>0</b>	<b>0</b>
<b>Výnosy spolu:</b>	<b>5 179 306</b>	<b>6 107 587</b>	<b>6 632 309</b>

Tabuľka č. 12: Výnosy

Výnosy spoločnosti k 31.12.2014 tvoria 6 632 309 EUR, pričom oproti roku 2013 prišlo k medziročnému nárastu výnosov o 524 722 EUR. Z vertikálnej analýzy výkazu ziskov a strát možno zhodnotiť, že najväčšiu časť výnosov tvoria tržby z predaja vlastných výrobkov. V jednotlivých položkách prevádzkových výnosov nastal plánovaný nárast výnosov, ktorý bol spôsobený miernym vzrastom predaja výrobkov ale i tovaru v priebehu roka 2014.

## 2.5. Výkaz ziskov a strát – Náklady

TEXT	31.12.2012	31.12.2013	31.12.2014
Náklady na predaný tovar	66 339	179 746	164 520
Spotreba materiálu a energie	2 294 132	2 676 013	3 004 304
Služby	1 306 440	1 404 514	1 644 276
Mzdové náklady	874 002	1 089 922	1 085 075
Odmeny členov orgánov spoločnosti	0	0	0
Náklady na sociálne zabezpečenie	289 161	387 182	384 495
Sociálne náklady	61 872	62 917	60 266
Dane a poplatky	18 702	17 450	17 771
Odpisy HIM	117 816	125 523	138 024
Zostat. cena predaného DHM a predaný materiál	6 301	47 222	6 918
Tvorba a zúčtovanie opravných položiek	0	0	0
Ostatné prevádzkové náklady	8087	5587	4 878
<b>Prevádzkové náklady spolu:</b>	<b>5 042 852</b>	<b>5 996 076</b>	<b>6 510 527</b>
Predané cenné papiere a podiely	0	0	
Náklady na krátkodobý finančný majetok	0	0	
Náklady na precenenie cenných papierov	0	0	
Tvorba a zúčtovanie opravných položiek	0	0	
Nákladové úroky	8 055	4 897	5 067
Kurzové straty	57	47	4168
Ostatné náklady na finančnú činnosť	2 314	2 476	2 076
<b>Finančné náklady spolu:</b>	<b>10 426</b>	<b>7 420</b>	<b>11 311</b>
<b>Mimoriadne náklady</b>	<b>0</b>	<b>0</b>	<b>0</b>
<b>Náklady spolu:</b>	<b>5 053 278</b>	<b>6 003 496</b>	<b>6 521 838</b>

Tabuľka č. 14: Náklady

Vzhľadom na zvýšenie výnosov sa odzrkadlilo aj zvýšenie nákladov o 518 342 EUR. Najvyššími nákladmi sú náklady na obstaranie materiálu, náklady na služby a mzdové náklady. V ostatných položkách prevádzkových nákladov nedošlo k významným zmenám v porovnaní z predchádzajúcim rokom. V oblasti finančných nákladov došlo najmä k nárastu nákladov z kurzových rozdielov.


## 2.6. Výkaz ziskov a strát – výsledok hospodárskej činnosti

Spoločnosť v roku 2014 vyprodukovala zisk vo výške 83 831 EUR, čo predstavuje medziročný nárast vo výške 8,58 %.

TEXT	31.12.2012	31.12.2013	31.12.2014
Tržby za predaj tovaru	124 400	271 012	273 434
Náklady na predaný tovar	66 339	179 746	164 520
<b>Obchodná marža</b>	<b>58 061</b>	<b>91 266</b>	<b>108 914</b>
Tržby za predaj vlastných výrobkov a služieb	4 871 757	5 694 314	6 182 524
Zmena stavu zásob	101 435	14 386	26 539
Aktivácia	0	0	0
<b>Výroba</b>	<b>4 973 192</b>	<b>5 708 700</b>	<b>6 209 063</b>
Spotreba materiálu a energie	2 294 132	2 676 013	3 004 304
Služby	1 306 440	1 404 514	1 644 276
Výrobná spotreba	3 600 572	4 080 527	4 648 580
Pridaná hodnota	1 430 681	1 719 439	1 669 397
Výsledok hospodárenia z hospodárskej činnosti	136 451	111 48	121 749
Výsledok hospodárenia z finančnej činnosti	-10 423	-7 396	-11 278
Výsledok hospodárenia z mimoriadnej činnosti	0	0	0
<b>Výsledok hospodárenia SPOLU</b>	<b>126 028</b>	<b>104 091</b>	<b>110 471</b>
Daň zo zisku splatná	27 401	26 899	26 556
Daň zo zisku odložená	-180	-9	84
<b>Výsledok hospodárenia</b>	<b>98 807</b>	<b>77 201</b>	<b>83 831</b>

Tabuľka č. 15: Výsledok hospodárenia

Výročná správa zostavená dňa 28.12.2014



Podpisy štatutárnych zástupcov