



**SWISS spol. s r.o.**

**Výročná správa za účtovné obdobie**

**01.01.2014-31.12.2014**

## **Obsah**

1. Informácie o spoločnosti	3
2. Zhodnotenie činnosti a predpokladaný vývoj spoločnosti v roku 2015	4
3. Návrh na rozdelenie zisku	5
4. Ukazovatele charakterizujúce činnosť za účtovné obdobia končiace 31.12.2014 a 31.12.2013	6
5. Prehľad najdôležitejších údajov	8

## **Prílohy:**

Správa nezávislého audítora

Účtovná závierka za účtovné obdobie 01.01.2014-31.12.2014

Poznámky k účtovnej závierke

## 1. Informácie o spoločnosti

Obchodné meno a sídlo spoločnosti:	SWISS spol. s r.o. Mečíkova 11, 856 01 Bratislava
IČO:	35770252
DIČ:	2020221819
Dátum založenia spoločnosti:	1.4.1998
Dátum vzniku spoločnosti:	4.8.1999

### Predmet činnosti spoločnosti podľa výpisu z obchodného registra:

1. Nákup a predaj výpočtovej techniky
2. Obchodná činnosť – kúpa tovaru na účely jeho predaja konečnému spotrebiteľovi (maloobchod) alebo na účely jeho predaja iným prevádzkovateľom živnosti (veľkoobchod), s výnimkou tovaru, na ktorý sa vyžaduje osobitné povolenie
3. Servis výpočtovej a audiovizuálnej techniky

### Základné imanie spoločnosti, štruktúra spoločníkov/akcionárov:

Spoločník, akcionár	Výška podielu na základnom imaní		Podiel na hlasovacích právach v %
	absolútne	v %	
Radovan Pivovarčí	6 640	50	50
Štefan Obročník	6 639	50	50
<b>Spolu</b>	<b>13 279</b>	<b>100</b>	<b>100</b>

### Štatutárny orgán – konateľ/konatelia

Radovan Pivovarčí

Štefan Obročník

## **2. Zhodnotenie činnosti a predpokladaný vývoj spoločnosti v roku 2015**

Spoločnosť dosiahla v účtovnom období 01.01.-31.12.2014 **tržby z predaja služieb** vo výške 1.340.221,- EUR, čo je o 214.475,- EUR menej ako v predchádzajúcom období.

Spoločnosť dosiahla v účtovnom období 01.01.-31.12.2014 **tržby z predaja tovaru** vo výške 4.388,- EUR, čo je o 4.388,- EUR viac ako v predchádzajúcom období, kedy boli tržby z predaja tovaru nulové. Spoločnosť sa však predajom tovaru nezaoberá, ide skôr o výnimočné prípady.

### **2.1. Plány na rok 2015**

Napriek nepriaznivému vývoju v odvetví pôsobenia spoločnosť očakáva pozitívny vývoj výsledku hospodárenia. Spoločnosť chce aj naďalej pokračovať v nastolenom trende vývoja svojich podnikateľských aktivít a týmto spôsobom udržať a rozšíriť svoje postavenie na trhu.

Spoločnosť plánuje udržať zamestnanosť v spoločnosti na priemernom počte 30-35 zamestnancov. Odklon od priemeru pripadá do úvahy iba v prípade, že bude spoločnosť úspešná v nových projektoch.

Podnikateľské aktivity spoločnosti nemajú negatívny vplyv na životné prostredie. Spoločnosť nemá zriadenú organizačnú zložku v zahraničí.

Spoločnosť neúčtovala o nadobudnutí vlastných akcií, dočasných listov, obchodných podielov a akcií alebo obchodných podielov materskej účtovnej jednotky.

### **3. Návrh na rozdelenie zisku**

Spoločnosť dosiahla v účtovnom období 01.01.-31.12.2014 účtovný zisk vo výške 42.926,- EUR.

Návrh na rozdelenie zisku je nasledovný:

- zisk dosiahnutý počas účtovného obdobia končiacemu k 31. decembru 2014 vo výške 42.926,- EUR bude prevedený na nerozdelený zisk minulých rokov.

#### 4. Ukazovatele charakterizujúce činnosť za účtovné obdobia končiace 31.12.2014 a 31.12.2013

##### Majetok

Majetok	31.12.2014		31.12.2013		Zmena	
	EUR	%	EUR	%	EUR	%
<b>Neobežný majetok</b>						
Dlhodobý nehmotný majetok	91 218	7,40	92 941	7,38	-1 723	-1,85
Dlhodobý hmotný majetok	165 523	13,42	216 060	17,17	-50 537	-23,39
Dlhodobý finančný majetok	0	0,00	0	0,00	0	0,00
<b>Neobežný majetok celkom</b>	<b>256 741</b>	<b>20,82</b>	<b>309 001</b>	<b>24,55</b>	<b>-52 260</b>	<b>-16,91</b>
<b>Obežný majetok</b>						
Zásoby	273 074	22,14	112 928	8,97	160 146	141,81
Dlhodobé pohľadávky	0	0,00	0	0,00	0	0,00
Krátkodobé pohľadávky	495 749	40,20	536 510	42,63	-40 761	-7,60
Finančné účty	199 602	16,18	290 513	23,08	-90 911	-31,29
<b>Obežný majetok celkom</b>	<b>968 425</b>	<b>78,53</b>	<b>939 951</b>	<b>74,68</b>	<b>28 474</b>	<b>3,03</b>
Časové rozlíšenie	8 091	0,66	9 692	0,77	-1 601	-16,52
<b>Majetok celkom</b>	<b>1 233 257</b>	<b>100,00</b>	<b>1 258 644</b>	<b>100,00</b>	<b>-25 387</b>	<b>-2,02</b>

##### Vlastné imanie a záväzky

Vlastné imanie a záväzky	31.12.2014		31.12.2013		Zmena	
	EUR	%	EUR	%	EUR	%
<b>Vlastné imanie</b>						
Základné imanie	13 279	1,08	13 279	1,06	0	0,00
Kapitálové fondy	0	0,00	0	0,00	0	0,00
Fondy zo zisku	1 328	0,11	1 328	0,11	0	0,00
Výsledok hospodárenia minulých rokov	919 624	74,57	940 088	74,69	-20 464	-2,18
Výsledok hospodárenia za účtovné obdobie	42 926	3,48	89 536	7,11	-46 610	-52,06
<b>Vlastné imanie celkom</b>	<b>977 157</b>	<b>79,23</b>	<b>1 044 231</b>	<b>82,96</b>	<b>-67 074</b>	<b>-6,42</b>
<b>Záväzky</b>						
Rezervy	22 296	1,81	20 193	1,60	2 103	10,41
Dlhodobé záväzky	22 477	1,82	14 007	1,11	8 470	60,47
Krátkodobé záväzky	210 608	17,08	180 213	14,32	30 395	16,87
Krátkodobé finančné výpomoci	0	0,00	0	0,00	0	0,00
Bankové úvery	0	0,00	0	0,00	0	0,00
<b>Záväzky celkom</b>	<b>255 381</b>	<b>20,71</b>	<b>214 413</b>	<b>17,04</b>	<b>40 968</b>	<b>19,11</b>
Časové rozlíšenie	719	0,06	0	0,00	719	---
<b>Vlastné imanie a záväzky celkom</b>	<b>1 233 257</b>	<b>100,00</b>	<b>1 258 644</b>	<b>100,00</b>	<b>-25 387</b>	<b>-2,02</b>

## Výnosová situácia

Výnosová situácia	31.12.2014	31.12.2013	Zmena	
	EUR	EUR	EUR	%
Tržby z predaja tovaru	4 388	0	4 388	100,00
Náklady vynaložené na obstaranie predaného tovaru	3 868	0	3 868	100,00
<b>Obchodná marža</b>	<b>520</b>	<b>0</b>	<b>520</b>	<b>100,00</b>
Výroba	1 340 221	1 554 696	-214 475	-13,80
Výrobná spotreba	621 464	778 103	-156 639	-20,13
<b>Pridaná hodnota</b>	<b>719 277</b>	<b>776 593</b>	<b>-57 316</b>	<b>-7,38</b>
Osobné náklady	539 748	556 217	-16 469	-2,96
Dane a poplatky	4 656	4 444	212	4,77
Odpisy a opravné položky k dlhodobému hmotnému a nehmotnému majetku	126 714	109 892	16 822	15,31
Zisky/straty z úbytkov dlhodobého hmotného majetku	21 697	25 680	-3 983	-15,51
Ostatné výnosy z hospodárskej činnosti	2 577	269	2 308	857,99
Ostatné náklady na hospodársku činnosť	13 296	12 548	748	5,96
Tvorba/zúčtovanie opravných položiek	1 096	633	463	73,14
<b>Výsledok hospodárenia z hospodárskej činnosti</b>	<b>58 041</b>	<b>118 808</b>	<b>-60 767</b>	<b>-51,15</b>
Krátkodobé finančné výnosy	30	31	-1	-3,23
Krátkodobé finančné náklady	2 070	2 399	-329	-13,71
Tvorba/zúčtovanie opravných položiek	0	0	0	0,00
<b>Výsledok hospodárenia z finančnej činnosti</b>	<b>-2 040</b>	<b>-2 368</b>	<b>328</b>	<b>-13,85</b>
<b>Výsledok hospodárenia za účt. obdobie pred zdanením</b>	<b>56 001</b>	<b>116 440</b>	<b>-60 439</b>	<b>-51,91</b>
Daň z príjmov z bežnej činnosti	13 075	26 904	-13 829	-51,40
<b>Výsledok hospodárenia za účtovné obdobie po zdanení</b>	<b>42 926</b>	<b>89 536</b>	<b>-46 610</b>	<b>-52,06</b>

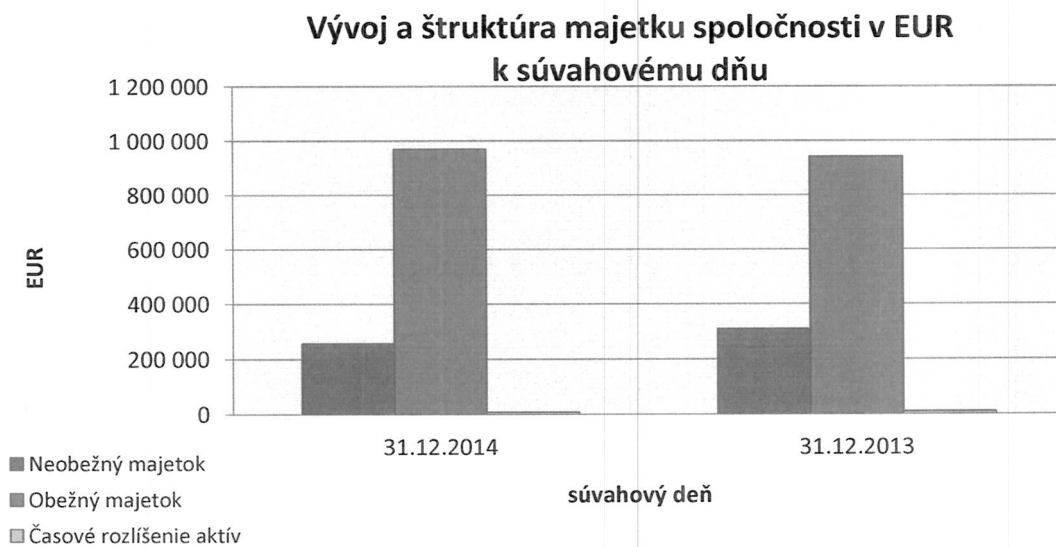
## 5. Prehľad najdôležitejších údajov

### 5.1 Vývoj majetkovej situácie za obdobia končiace k 31.12.2014 a 31.12.2013

#### *Majetok*

Majetok spoločnosti sa k 31.12.2014 znížil v porovnaní s minulým rokom o 25.387,- EUR (t.j. o 2,02 %). Najvýraznejšie zmeny v štruktúre majetku nastali v oblasti zásob, stav zásob vzrástol o 160.146,- EUR (t.j. o 141,81%), v ostatných zložkách majetku nastal naopak pokles. Najvýraznejší pokles nastal na finančných účtoch, stav účtov k poslednému dňu roka sa v porovnaní s minulým rokom znížil o 90.911,- EUR (t.j. o 31,29%). Druhý najvýraznejší pokles nastal v oblasti dlhodobého hmotného majetku, ktorého netto hodnota poklesla o 50.537,- EUR (t.j. o 23,39%). Tretí najvýraznejší pokles nastal pri krátkodobých pohľadávkach, ktorých netto hodnota poklesla o 40.761,- EUR (t.j. o 7,6%).

Vývoj majetku spoločnosti za účtovné obdobia končiace sa 31.12.2014 a 31.12.2013 je znázornený v nasledujúcom grafe:



## 5.2 Vývoj situácie vlastného imania a záväzkov za obdobia končiace k 31.12.2014 a 31.12.2013

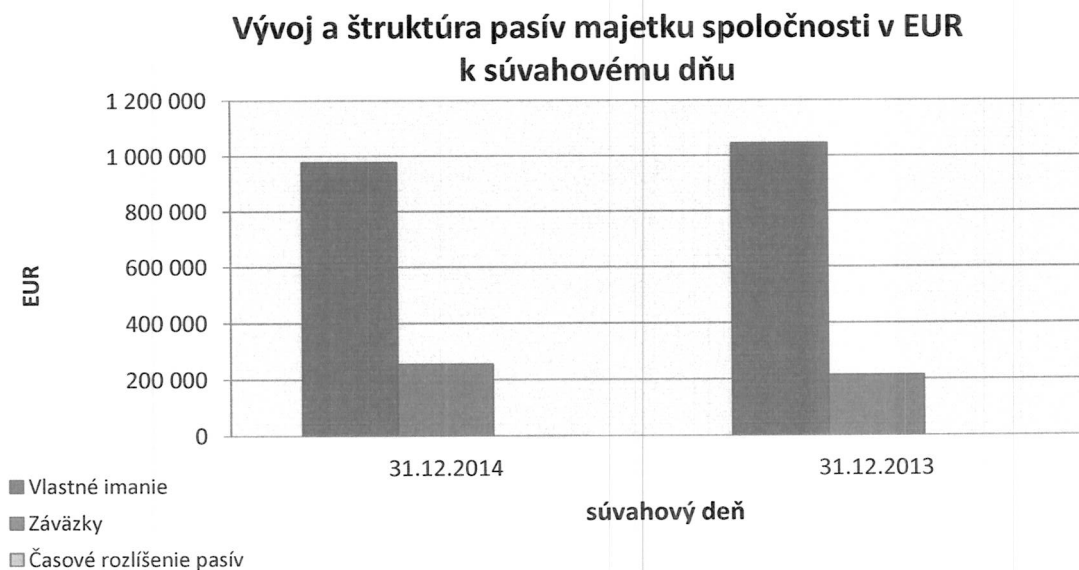
### *Vlastné imanie*

Stav vlastného imania sa k 31.12.2014 sa znížil z pôvodných 1.044.231,- EUR na 977.157,- EUR, čo predstavuje pokles o 6,42 %. Pokles bol spôsobený predovšetkým výsledkom hospodárenia roku 2014, ktorý bol síce kladný, no nižší o 52,06% oproti roku 2013.

### *Záväzky*

Stav záväzkov sa v porovnaní so stavom na konci roka 2013 zvýšil o 40.968,- EUR (t. j. o 19,11 %). Na tomto zvýšení sa najvýraznejšie podieľalo zvýšenie stavu krátkodobých záväzkov, ktoré sa oproti roku 2013 zvýšili o 30.395,- EUR (t.j. o 16,87 %).

Vývoj pasív spoločnosti za účtovné obdobia končiace sa 31.12.2014 a 31.12.2013 je znázornený v nasledujúcom grafe:



### 5.3 Vývoj výnosovej situácie za obdobia končiace k 31.12.2014 a 31.12.2013

Tržby z predaja služieb boli v porovnaní s minulým účtovným obdobím nižšie o 214.475,- EUR, t.j. o 13,80 %, jednotlivé segmenty tržieb sa na poklese podieľali nasledovne:

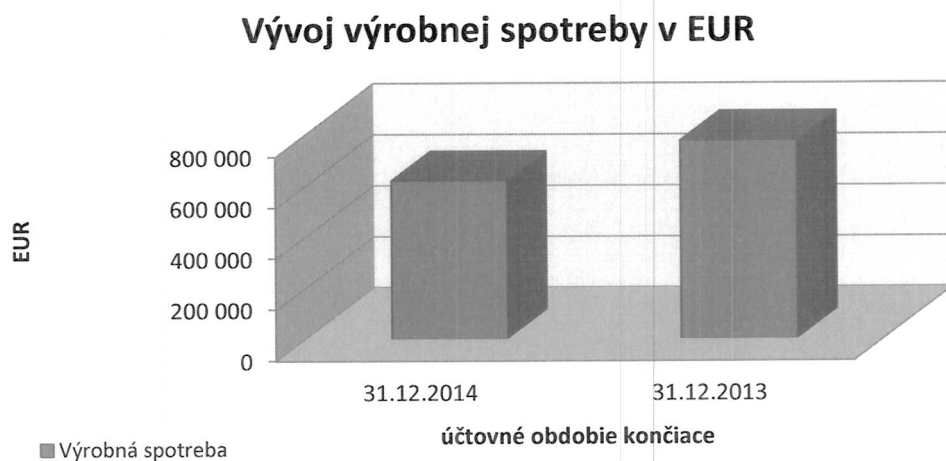
Pozáručný servis	+19,60%
Záručný servis	-11,57%
Zmluvný servis	-28,49 %

Tržby z predaja materiálu (náhradné diely) boli v porovnaní s minulým účtovným obdobím nižšie o 15.948,- EUR, t.j. o 13,09% .

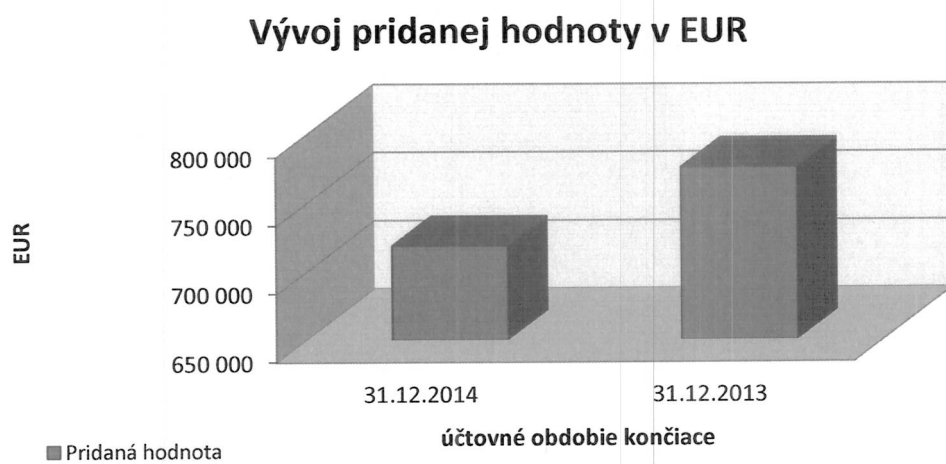
Tržby z predaja tovaru boli v roku 2014 vo výške 4.388,- EUR, v roku 2013 boli tržby z predaja tovaru nulové, čo predstavuje zvýšenie o 100%.

Vývoj ukazovateľov výkazu ziskov a strát za účtovné obdobia končiace k 31.12.2014 a 31.12.2013 znázorňujú nasledujúce grafy:

#### ➤ *vývoj výrobnéj spotreby*



➤ *vývoj pridanej hodnoty*

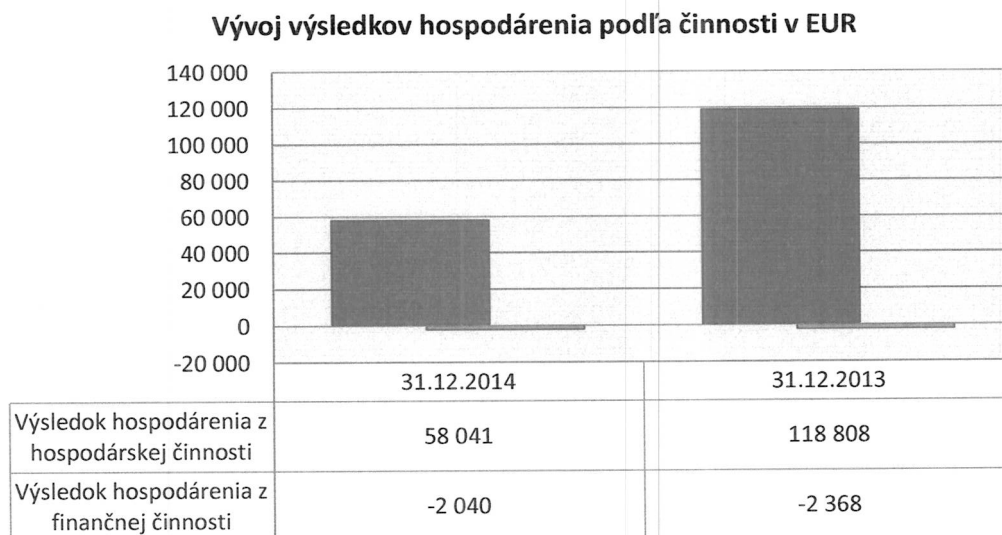


#### 5.4 Vývoj výsledkov hospodárenia za obdobia končiace k 31.12.2014 a 31.12.2013

Spoločnosť dosiahla v roku 2014 kladný výsledok hospodárenia z hospodárskej činnosti vo výške 58.041,- EUR , ktorý je v porovnaní s rokom 2013 nižší o 60.767,- EUR (t.j. o 51,15%). Na poklese výsledku z hospodárskej činnosti sa podieľal predovšetkým všeobecný pokles tržieb a nárast odpisov dlhodobého majetku spoločnosti.

Výsledok hospodárenia z finančnej činnosti sa podieľal na celkovom výsledku hospodárenia iba minimálne, v roku 2014 dosiahla spoločnosť z finančnej činnosti stratu vo výške 2.040,- EUR, čo je o 328,- EUR nižšia strata ako v roku 2013 (t.j. o 13,85%).

Nasledujúci graf zobrazuje vývoj výsledkov hospodárenia podľa jednotlivých oblastí činností za roky 2014 a 2013:



V Bratislave, dňa 28.9.2015



Radovan Pivovarčí  
konateľ spoločnosti