



VÝROČNÁ SPRÁVA

2014

VÁCLAV & JEŽO, A.S.

Obsah

1. Profil spoločnosti	3 -
a. Základné údaje o spoločnosti	4 -
b. Predmet činnosti	4 -
c. História spoločnosti	5 -
2. Výsledky spoločnosti dosiahnuté v roku 2014	6 -
a. Produkcia a obchodná činnosť	6 -
b. Zhodnotenie výsledkov hospodárenia	8 -
c. Návrh na rozdelenie hospodárskeho výsledku za rok 2014	11 -
d. Ekonomika a hospodárenie s majetkom	11 -
e. Vývoj ukazovateľov za roky 2013-2014	13 -
f. Investície	15 -
g. Sociálna a personálna politika	16 -
h. Výsledky hospodárenia v skratke	17 -
3. Ciele spoločnosti na rok 2015	20 -
4. Správa audítora o overení súladu výročnej správy a účtovnej závierky za rok 2014 -	23 -
5. Správa audítora o overení účtovnej závierky za rok 2014	24 -
6. Súvaha k 31.12.2014	25 -
7. Výkaz ziskov a strát za obdobie od 1.1.2014 do 31.12.2014	26 -
8. Poznámky k účtovnej závierke k 31.12.2014	27 -

1. PROFIL SPOLOČNOSTI

VÁCLAV & JEŽO, a. s., si počas 20 rokov od svojho založenia vybuodovala na trhu významnú pozíciu ako výrobca trvanlivého pečiva – detských piškót.

Vo výrobných priestoroch v Ilave sú vyrábané výrobky spoločnosti na báze prírodných surovín, ktoré zodpovedajú najprísnejším kritériám kvality. Príjemná chuť a kvalita piškót si získala veľa spokojných domácich, ale i zahraničných zákazníkov.

Spoločnosť vyváža pod obchodnou značkou svojich odberateľov, ktorými sú veľké obchodné siete, do 7 krajín sveta.

Základnými piliermi spoločnosti sú kvalita, inovovanie výrobných technologických zariadení, zdokonaľovanie overených receptúr, produktivita a kvalifikácia pracovníkov.

Rok 2014 sa v spoločnosti niesol v znamení narastajúceho objemu predaja, ktorý bol ovplyvnený aj zvýšeným dopytom po novom produkte – minipiškótach. Oproti plánu bola výroba prekročená o 5,3%.

Z ekonomického hľadiska možno rok 2014 zhodnotiť veľmi pozitívne, pretože spoločnosť dosiahla v hospodárení čistý zisk 741 tis. EUR, čo predstavuje nárast oproti roku 2013 o 163 tis. EUR.



A. ZÁKLADNÉ ÚDAJE O SPOLOČNOSTI

Obchodné meno: **VÁCLAV & JEŽO, a.s.**

Sídlo: **Kpt. Nálepku 749/90, 019 01 Ilava**

IČO: **36 311 006**

Daňové identifikačné číslo: **2020115350**

Deň vzniku: **1.1.2000**

Právna forma: **akciová spoločnosť**

Výška základného imania: **2 655 200 EUR**

Akciová spoločnosť je zapísaná v Obchodnom registri Okresného súdu v Trenčíne, oddiel Sa, vložka č. 10200/R.

B. PREDMET ČINNOSTI

Ťažiskovým predmetom podnikania spoločnosti je **výroba trvanlivých pekárenských výrobkov.**

Medzi doplnkové činnosti patrí :

- veľkoobchod v rámci voľných živností (mimo drahých kovov)
- sprostredkovanie obchodu
- sprostredkovanie nákupu, predaja a prenájmu nehnuteľností
- správa nehnuteľností na základe honoráru alebo kontraktu
- prenájom strojov a prístrojov
- reklamné činnosti
- čistenie budov
- upratovacie práce
- podnikateľské poradenstvo mimo činností organizačných, účtovných a ekonomických
- výskum trhu a verejnej mienky
- ubytovacie služby v ubytovacích zariadeniach s prevádzkovaním pohostinských činností v týchto zariadeniach
- agroturistika

C. HISTÓRIA SPOLOČNOSTI

Rok 1993

- Zahájenie výroby dlhých piškót terajším výrobným riaditeľom M. Václavom v prenajatých priestoroch výroby v Dubnici nad Váhom.

Rok 1995

- Vstup nového spoločníka – Ing. Romana Ježa a založenie spoločnosti Václav & Ježo, s.r.o.

Rok 1998

- Prestahovanie výroby do vlastných priestorov prevádzkovej budovy v Ilave.

Rok 1999

- Do spoločnosti vstupuje nový spoločník – jeden z najväčších výrobcov sladkých produktov na Slovensku I.D.C. Holding, a.s.

Rok 2000

- Spoločnosť **VÁCLAV & JEŽO**, sa transformovala na akciovú spoločnosť. Najsilnejším akcionárom sa stala spoločnosť GROSER, a.s., patriaca do skupiny I.D.C. Holding.

Rok 2001

- Boli zahájené práce na najväčšej investičnej akcii – nákupe novej technologickej linky na výrobu dlhých a okrúhlych piškót.

S pomocou a podporou akcionárov bola táto investičná akcia s nákladmi viac ako 40 mil. SK prefinancovaná významnými leasingovými spoločnosťami so zahraničnou kapitálovou účasťou, pôsobiacimi v SR. V súvislosti s uvedením novej plne automatizovanej linky do prevádzky bol nárast produkcie v roku 2002 oproti predchádzajúcemu roku o 1 162 t. (rok 2001 – 155 t).

Rok 2003

- Zmeny v akcionárskej štruktúre spoločnosti. Podniky v skupine I.D.C. Holding, a.s. dosiahli 100%-ný podiel na ZI a najsilnejším akcionárom sa stala spoločnosť COIN, a.s. Bratislava, s 90%-ným podielom.

Roky 2004 – 2009

- Spoločnosť sa zamerala na prípravu na získanie certifikátov kvality. Výsledkom bolo získanie certifikátu ISO 9001:2000 a aktuálnych potravinárskych certifikátov IFS a BRC.

Roky 2008-2010

- Uvedené roky sa boli v znamení ďalších investičných akcií, ako bola prístavba výrobnéj haly, nákup novej linky na výrobu okrúhlych piškót, baliaceho automatu a linky na dávkovanie cukru, múky a melanže.

Roky 2011-2014

- V roku 2014 sa stala 100%-ným vlastníkom akcií spoločnosti VÁCLAV & JEŽO, a.s. materská spoločnosť IDC Holding, a.s. Bratislava.

2. VÝSLEDKY SPOLOČNOSTI DOSIAHNUTÉ V ROKU 2014**A. PRODUKCIA A OBCHODNÁ ČINNOSŤ**

Spoločnosť v roku 2014 vyrobila 5 468 ton hotových výrobkov a prekročila tak plánovanú výrobu (5 188ton) o 5,4%.

	2012	2013	2014
Výroba v t	3 710,06	5 058,02	5 467,91
Výroba v Eur	6 467,00	8 588,62	8 626,53

Výrobná štruktúra bola v r. 2014 porovnateľná s predchádzajúcim rokom,

Plánovaný objem výroby okrúhlych piškót bol 3 565 ton a skutočný dosiahnutý 3980 ton; plán výroby dlhých piškót bol 1 623 ton a skutočnosť 1 488 ton.

	rok 2012	rok 2013	rok 2014
Okrúhle piškóty	63,85%	71,81%	72,79%
Dlhé piškóty	36,15%	28,19%	27,21%

Hlavnými odberateľmi v rámci konsolidovaného celku sú: I.D.C. Holding, a.s. Bratislava a dcérske obchodné spoločnosti v skupine I.D.C. Holding, a.s.: I.D.C. Hungária, Zrt.; I.D.C. Praha, a.s.; I.D.C. Polonia, s.a

Odberateľ	Predaj v t		Tržby v tis. Eur	
	2013	2014	2013	2014
I.D.C. Holding, a.s.	487,39	461,27	1 140,58	976,14
I.D.C. Praha, a.s.	308,10	389,05	572,51	659,87
I.D.C. Hungária Zrt.	486,33	440,25	840,65	730,50
I.D.C. Polonia s.a.	10,89	8,73	19,80	15,09
Spolu za skupinu	1 292,71	1 299,30	2 573,54	2 381,60

Hlavným a najväčším odberateľom mimo konsolidovaného celku je spoločnosť LIDL v.o.s., ktorá pre svoje obchodné siete v tuzemsku aj v zahraničí odobrala spolu 2.821 t výrobkov.

PREHLAD PREDAJA V TONÁCH A TRŽIEB PODĽA OBCHODNÝCH SIETÍ LIDL

Odberateľ	Predaj v t	Tržby v tis. EUR
LIDL ČR	1 283,75	1 876,24
LIDL SR	845,02	1 176,24
LIDL BG	27,22	53,78
LIDL RO	48,16	85,72
LIDL HR	32,64	54,03
LIDL PL	292,90	555,04
LIDL HU	246,66	437,15
LIDL SI	44,54	74,96
Spolu za LIDL	2 820,89	4 313,16

Nemenej významným odberateľom mimo konsolidovaného celku je spoločnosť Kaufland, v.o.s. ktorá pre svoje obchodné siete v tuzemsku aj v zahraničí odobrala 1 266,72 ton.

PREHLAD PREDAJA V TONÁCH A TRŽIEB PRE OBCHODNÚ SIEŤ KAUF LAND

Odberateľ	Predaj v t	Tržby v tis. EUR
Kaufland ČR	914,26	1 300,07
Kaufland SR	352,46	499,30
	1 266,72	1 799,37

B. ZHODNOTENIE VÝSLEDKOV HOSPODÁRENIA

Tvorba hospodárskeho výsledku:	r.2013 v EUR	r.2014 v EUR
Výnosy z hospodárskej činnosti spolu:	8 602 436	8 648 454
Z toho:		
Tržby z predaja vlastných výrobkov	8 559 695	8 627 024
Tržby z predaja služieb	436	380
Zmeny stavu vnútroorganizačných zásob	28 485	- 1 534
Aktivácia	0	660
Tržby z predaja dlhodobého majetku a materiálu	9 015	10 049
Ostatné výnosy z hospodárskej činnosti	4 805	11 875
Náklady na hospodársku činnosť spolu:	7 804 466	7 454 910
Z toho:		
Spotreba materiálu, energie	6 188 425	5 699 899
Opravné položky k zásobám	-1 427	0
Služby	480 658	503 382
Osobné náklady	789 263	849 918
Dane a poplatky	8 960	8 587
Odpisy majetku	315 352	330 336
Zostatková cena predaného materiálu	4 118	1 724
Ostatné náklady na HČ	19 117	61 064
VH z hospodárskej činnosti	797 970	1 193 544
Výnosy z finančnej činnosti spolu:	14 652	7 028
Z toho:		
Výnosové úroky	664	1 359
Kurzové zisky	13 988	5 669
Náklady na finančnú činnosť spolu:	208 744	236 834

Tvorba hospodárskeho výsledku:	r.2013 v EUR	r.2014 v EUR
Z toho:		
Nákladové úroky	192 079	210 061
Kurzové straty	14 796	25 407
<u>Ostatné náklady na finančnú činnosť</u>	<u>1 869</u>	<u>1 366</u>
VH z finančnej činnosti	-194 092	- 229 806
Daň z príjmov	26 181	222 441
Daň z príjmov splatná	126	231 577
Daň z príjmov odložená	26 055	- 9 136

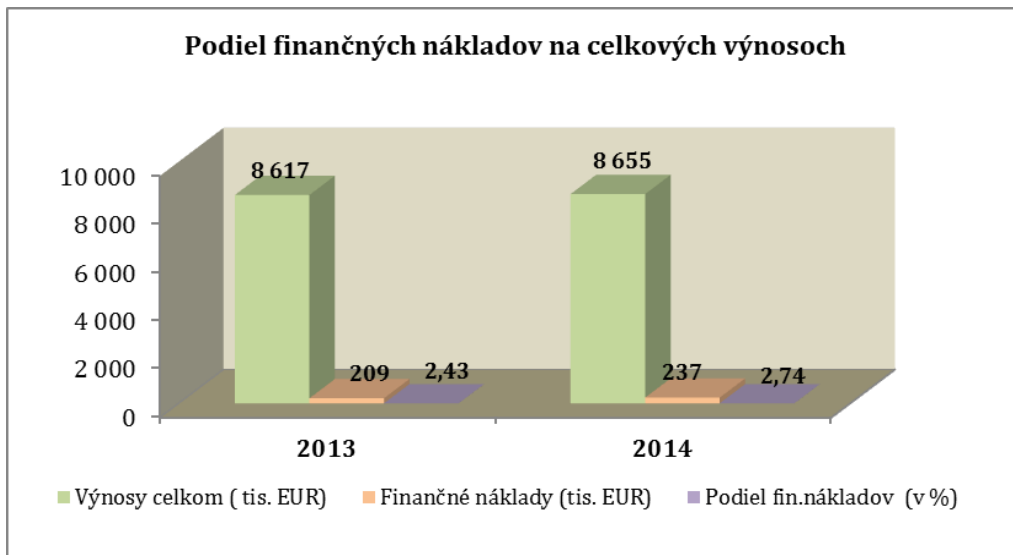
Výsledok hospodárenia z hospodárskej činnosti za rok 2014 bol dosiahnutý vo výške 1 193 544 EUR, čo predstavuje oproti r. 2013 navýšenie o 395 574 EUR. Pridaná hodnota (2 423 tis. EUR) sa zvýšila oproti roku r. 2013 (1 921 tis. EUR) o 502 tis. EUR.

Vo finančnej oblasti bola dosiahnutá strata vo výške - 230 tis. EUR. Navýšenie straty oproti predchádzajúcemu roku o 36 tis. EUR spôsobila výraznejšia zmena kurzových rozdielov. Vplyvom nepriaznivého vývoja kurzov obchodovaných mien (HUF, CZK, PLN) kurzové zisky poklesli o 8,32 tis. EUR a kurzové straty vzrástli o 10,61 tis. EUR. Výnosové úroky vzrástli oproti roku 2013 o 0,7 tis. EUR. Tento nárast bol spôsobený vyšším zostatkom na bežnom účte ku koncu zúčtovacieho obdobia. Pri nákladových úrokoch bol zaznamenaný nárast o 17,98 tis. EUR na ktorom sa podieľali hlavne úroky z novej emisie dlhopisov V&J6 z októbra 2014.

I. Podiel finančných nákladov na celkových výnosoch

	2013	2014
Výnosy celkom (tis. EUR)	8 617	8 655
Finančné náklady (tis. EUR)	209	237
Podiel fin. nákladov (v %)	2,43	2,74

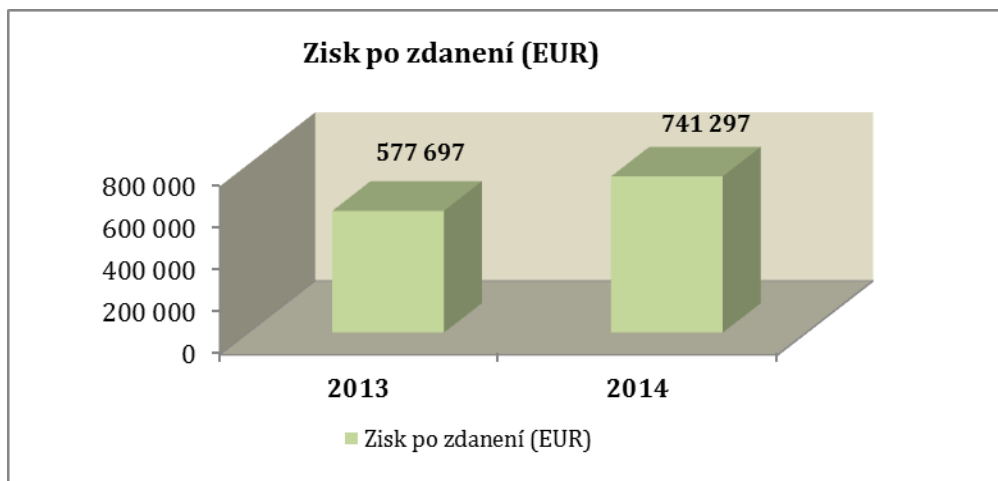
V porovnaní s predchádzajúcim rokom vzrástli celkové výnosy o 38 tis. EUR, t.j. o 0,44%, finančné náklady sa zvýšili o 28 tis. EUR t. j. o 13,40%, čo sa prejavilo v miernom zvýšení hodnoty vybraného ukazovateľa z 2,43% na 2,74%.



II. Zisk po zdanení

Ukazovateľ /rok	2013	2014
Zisk po zdanení (EUR)	577 697	741 297

Hospodársky výsledok pred zdanením bol vyčíslený ako zisk v čiastke 964 tis. EUR. V roku 2014 spoločnosť účtovala o odloženom daňovom záväzku vo výške - 9 tis. EUR. Po zohľadnení všetkých položiek znižujúcich a položiek zvyšujúcich výsledok hospodárenia vznikla spoločnosti daňová povinnosť vo výške 231 319,51 EUR. Spoločnosť VÁCLAV & JEŽO, a.s. uzavrela rok 2014 s čistým ziskom (po zaúčtovaní dane) vo výške 741 297 EUR.



C. NÁVRH NA ROZDELENIE HOSPODÁRSKEHO VÝSLEDKU ZA ROK 2014

Hospodársky výsledok za rok 2014 (zisk) : 741 296,84 EUR.

ROZDELENIE HV ZA ROK 2014

Rozdelenie HV za rok 2014	Suma v EUR
Prídela do zák. rezerv. fondu (10%)	74 130 Eur
Prídela do sociálneho fondu (0,8%)	5 930 Eur
Nerozdelený zisk min. rokov (89,2%)	661 236,84 Eur

D. EKONOMIKA A HOSPODÁRENIE S MAJETKOM

Ku koncu roku 2014 spoločnosť vykazuje nárast čistých aktív o 2 430 tis. EUR, pričom neobežný majetok klesol o 149 tis. EUR a obežný majetok vzrástol o 2 578 tis. EUR.

Prírastky / úbytky (netto) zaznamenané v položkách neobežného majetku:

- stavby (- 127 tis. EUR)
- samostatné hnutelné veci (+ 57 tis. EUR)
- obstarávaný dlhodobý majetok (- 8,75 tis. EUR)
- poskytnuté preddavky (- 70,52 tis. EUR)

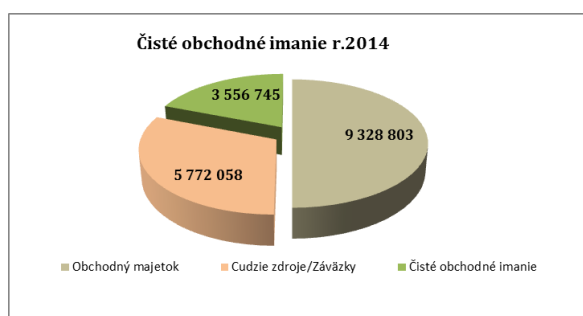
Prírastky / úbytky zaznamenané v položkách obežného majetku:

- zásoby (-24,80 tis. EUR)
- krátkodobé pohľadávky (-173,37 tis. EUR)
- finančný majetok (+ 2 776 tis. EUR)

Aktíva spoločnosti sú z 38,13 % kryté vlastným imáním, čo v porovnaní s predchádzajúcim obdobím r. 2013 (52,22%) predstavuje pokles o 14,09%.

ČISTÉ OBCHODNÉ IMANIE R. 2014

	rok 2014
Neobežný majetok (+)	3 940 293
Obežný majetok (+)	5 380 252
Ostatné aktíva (+)	8 258
Obchodný majetok	9 328 803
Cudzie zdroje/Záväzky	5 772 058
Čisté obchodné imanie	3 556 745



Vlastné imanie spoločnosti v porovnaní s prechádzajúcim obdobím (3 602,80 tis. EUR) pokleslo o 46,055 tis. EUR. Významným spôsobom sa na tejto zmene podieľal na strane jednej dosiahnutý hospodársky výsledok vo výške 741,30 tis. EUR a na strane druhej výplata dividend jedinému akcionárovi za obdobie rokov 2004-2008 (267 tis. EUR) a za rok 2013 vo výške 514 tis. EUR..

Celková výška cudzích zdrojov v medziročnom porovnaní vzrástla o 2 476 tis. EUR. Zvýšenie v dlhodobých záväzkoch (+ 2 296 tis. EUR) bolo hlavne spôsobené novou emisiou podnikových dlhopisov V&J6 v celkovom objeme 3 000 tis. EUR a predčasným splatením dlhodobých záväzkov (697 tis. EUR).

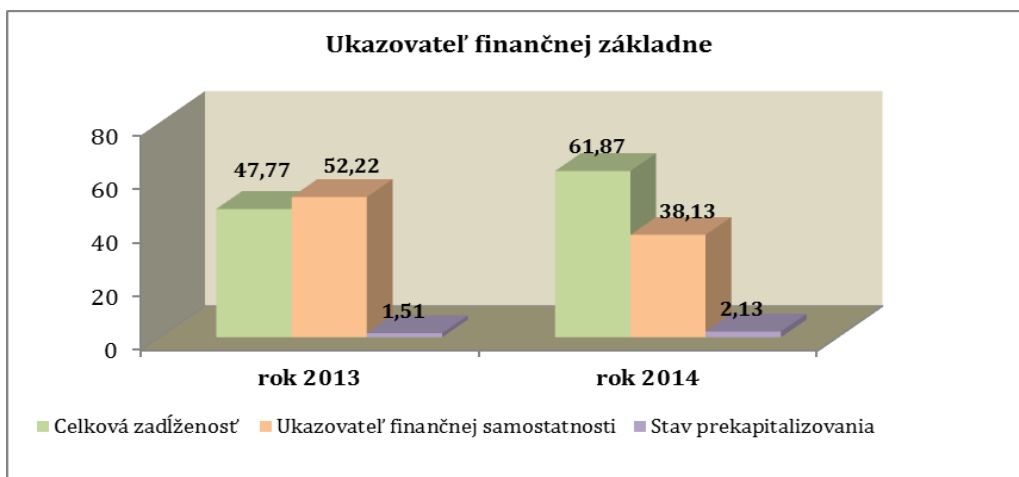
HORIZONTÁLNA A VERTIKÁLNA ANALÝZA ZÁVÄZKOVÝCH ÚČTOV

	r. 2014	podiel na celkových záväzkoch	prírastky/úbytky oproti roku 2013
Krátkodobé rezervy	93 970 EUR	1,62%	+ 55 540 EUR
Záväzky zo sociálneho fondu	4 144 EUR	0,07%	+ 2 624 EUR
Odložený daňový záväzok	346 046 EUR	6,00%	- 9 136 EUR
Záväzky z obchodného styku	473 111 EUR	8,20%	- 140 334 EUR
Záväzky voči dcérskej ÚJ	0 EUR	0,00%	0 EUR
Záväzky voči zamestnancom	36 801 EUR	0,64%	+ 2 822 EUR
Záväzky zo sociálneho zabezpečenia	25 884 EUR	0,45%	+ 2 358 EUR
Daňové záväzky	237 154 EUR	4,11%	+ 231 501 EUR
Ostatné záväzky	198 EUR	0,00 %	- 14 301 EUR
Krátkodobé finančné výpomoci	54 750 EUR	0,95%	+ 42 250 EUR
Vydané dlhopisy	4 500 000 EUR	77,96%	+ 3 000 000 EUR
Ostatné dlhodobé záväzky	0 EUR	0 %	- 697 072 EUR

E. VÝVOJ UKAZOVATEĽOV ZA ROKY 2013-2014

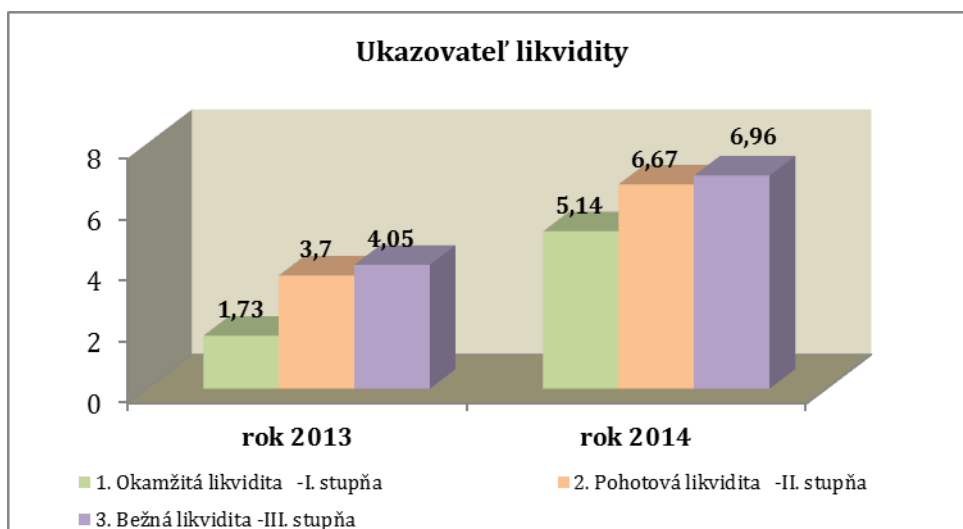
I. Ukazovatele finančnej základne:

Ukazovateľ finančnej základne	rok 2013	rok 2014
Celková zadlženosť	47,77	61,87
Ukazovateľ finančnej samostatnosti	52,22	38,13
Stav prekapitalizovania	1,51	2,13



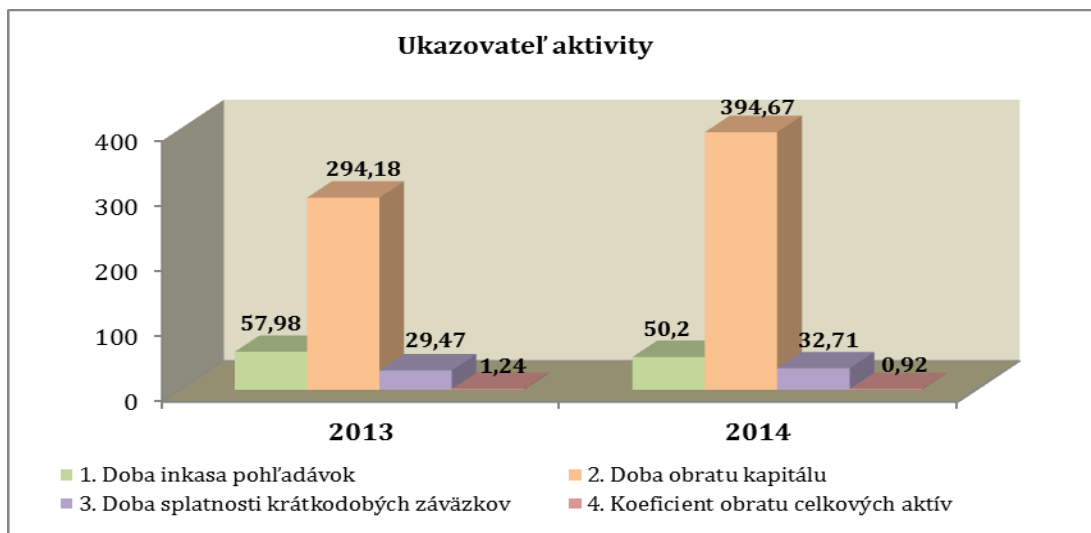
II. Ukazovatele likvidity:

Ukazovateľ likvidity	rok 2013	rok 2014
1. Pohotová likvidita	1,73	5,14
2. Bežná likvidita	3,70	6,67
3. Celková likvidita	4,05	6,96



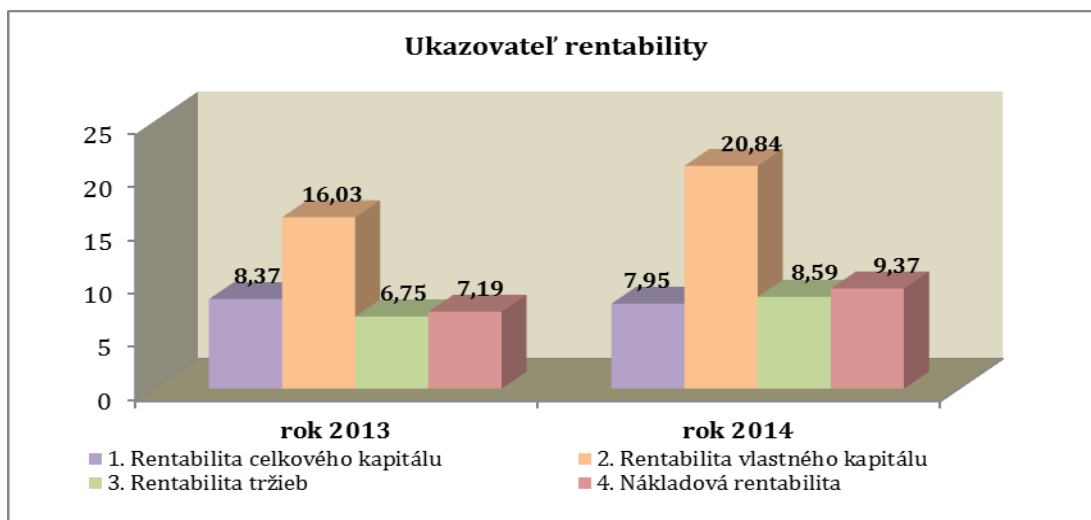
III. Ukazovatele aktivity:

	2013	2014
1. Doba inkasa pohľadávok	57,98	50,20
2. Doba obratu kapitálu	294,18	394,67
3. Doba splatnosti krátkodobých závazkov	29,47	32,71
4. Koefficient obratu celkových aktív	1,24	0,92



IV. Ukazovatele rentability:

	rok 2013	rok 2014
1. Rentabilita celkového kapitálu	8,37	7,95
2. Rentabilita vlastného kapitálu	16,03	20,84
3. Rentabilita tržieb	6,75	8,59
4. Nákladová rentabilita	7,19	9,37



F. INVESTÍCIE

V roku 2014 sme zaznamenali nárast investičnej aktivity, celkovo bolo preinvestovaných 269 tis. EUR, čo predstavuje prírastok o 81 tis. EUR oproti r. 2013 (188 tis. EUR). Medzi najvýznamnejšie investície r. 2014 patrí nákup baliaceho vertikálneho automatu na dlhé piškóty v sume 235 tis. EUR.

Investície v r. 2014:

- Baliaci automat na dlhé piškóty (235 tis. EUR)
- Technické zhodnotenie elektrorozvodov (6,6 tis. EUR)
- Technické zhodnotenie oplatenia a brán (6,6 tis. EUR)
- Vybudovanie vzduchotechniky dielne (3,2 tis. EUR)
- Technické zhodnotenie kamerového systému (3 tis. EUR)
- Vybudovanie vzduchotechniky linky (2,8 tis. EUR)
- Nákup sústruhu (2,2 tis. EUR)
- Nákup čerpadla (2 tis. EUR)

Prehľad najvýznamnejších investičných akcií v r. 2008-2013:

Rok 2008

- Prístavba výrobnéj haly (796 tis. EUR)
- Technické zhodnotenie starej časti budovy (70 tis. EUR)

R. 2009

- Linka na výrobu okrúhlych piškót (976 tis. EUR)
- Linka na dávkovanie cukru, múky a melanže (145 tis. EUR)
- Baliace zariadenie (34 tis. EUR)

R. 2010

- Pozemky (306 tis. EUR)
- Baliaci automat (139 tis. EUR)
- Detektor kovov (24 tis. EUR)

R.2011

- potlačovacie zariadenie (15 tis. EUR)
- prístrešok na palety (10 tis. EUR)

R.2012

- kompresor (17 tis. EUR)
- technické zhodnotenie budovy (13 tis. EUR)
- potlačovacie zariadenie (10 tis. EUR)

R. 2013

- baliaci automat (106 tis. EUR)
- osobný automobil VW CC basic (38 tis. EUR)
- kamerový monitorovací systém (12 tis. EUR)
- klimatizácia kancelárií (9 tis. EUR)
- vozík BT Cargo (9 tis. EUR)
- trafostanica (6 tis. EUR)
- váhy Precision (4 tis. EUR)
- technické zhodnotenie linky (2 tis. EUR)

G. SOCIÁLNA A PERSONÁLNA POLITIKA

VÝVOJ POČTU ZAMESTNANCOV

Počet zamestnancov v priem. prepočte	2011	2012	2013	2014
Celkom	44	45	51	53
<i>Z toho vo</i>				
-výrobe	34	34	40	44
-administratívne	5	7	7	5
-riadiacich funkciách	5	4	4	4

Priemerný prepočítaný evidenčný počet zamestnancov za rok 2014 je 53 .

Výpadky zamestnancov v období čerpania dovolenky a krátkodobej práceneschopnosti spoločnosť riešila zamestnávaním zamestnancov na dohodu o vykonaní práce.

Priemerná mesačná mzda k 31.12 .(bez miezd vyplácaných manažmentu) :

PRIEMERNÁ MESAČNÁ MZDA V EUR

Rok	Priemerná mesačná mzda v EUR
2011	698,-
2012	687,-
2013	793,-
2014	807,-

Prioritou spoločnosti naďalej zostáva stabilizácia zamestnancov a zvyšovanie ich identifikácie s cieľmi a záujmami spoločnosti. K budovaniu spolupatričnosti ku spoločnosti prispievajú rôzne formy sociálneho programu, ako napríklad príspevok zamestnávateľa na doplnkové dôchodkové a životné poistenie.

Stravovanie zamestnancov je zabezpečené formou stravných poukážok v nominálnej hodnote 3,30 EUR, na ktoré zamestnávateľ prispieva z nákladov vo výške 55 % z hodnoty stravného lístka.

Sociálny fond bol tvorený v zákonom stanovenej výške 0,6% z objemu zúčtovaných hrubých miezd a prídélom z rozdelenia hospodárskeho výsledku za rok 2013 vo výške 5 777,- EUR.

H. VÝSLEDKY HOSPODÁRENIA V SKRATKE

Súvaha (v EUR)

Ukazovateľ	Stav k 31.12.12	Stav k 31.12.13	Stav k 31.12.14
Aktíva spolu	6 328 751	6 899 191	9 328 803
<i>Neobežný majetok</i>	<i>4 190 627</i>	<i>4 089 722</i>	<i>3 940 293</i>
Dlhodobý nehmotný majetok	0	0	0
Dlhodobý hmotný majetok	4 190 627	4 089 722	3 940 293
Finančné investície	0	0	0
<i>Obežný majetok</i>	<i>2 132 772</i>	<i>2 802 371</i>	<i>5 380 252</i>
Zásoby	243 983	247 474	222 677
Dlhodobé pohľadávky	0	0	0
Krátkodobé pohľadávky	1 310 582	1 359 866	1 186 500
Finančné účty	578 207	1 195 031	3 971 075
<i>Časové rozlíšenie</i>	<i>5 352</i>	<i>7 098</i>	<i>8 258</i>
Pasíva spolu	6 328 751	6 899 191	9 328 803
<i>Vlastné imanie</i>	<i>3 026 766</i>	<i>3 602 800</i>	<i>3 556 745</i>
Základné imanie	2 655 200	2 655 200	2 655 200
Zákonné rezervné fondy	39 544	46 033	103 803
Výsledok hospodárenia minulých rokov	267 135	323 870	56 445
<i>Výsledok hospodárenia za účtovné obdobie</i>	<i>64 887</i>	<i>577 697</i>	<i>741 297</i>
<i>Závazky</i>	<i>3 301 985</i>	<i>3 295 806</i>	<i>5 772 058</i>
Dlhodobé záväzky	329 815	2 553 774	4 850 190
Krátkodobé záväzky	881 007	691 102	773 148
Krátkodobé rezervy	36 002	38 430	93 970
Krátkodobé finančné výpomoci	2 055 161	12 500	54 750
<i>Časové rozlíšenie</i>	<i>0</i>	<i>585</i>	<i>0</i>

Výkaz ziskov a strát (v EUR)

Ukazovateľ	k 31.12.12	k 31.12.13	k 31.12.14
Tržby z predaja tovaru	0	0	0
- Tržby za predaj vlastných výrobkov	6 499 655	8 559 695	8 627 024
- Tržby za predaja služieb	1 165	436	380
- Zmena stavu vnútroorganizač. zásob	-34 100	28 485	-1 534
- Aktivácia	0	0	660
Tržby z predaja dlhodobého majetku a materiálu	2 444	9 015	10 049
Ostatné výnosy z hospodárskej činnosti	16 454	4 805	11 875
Spotreba materiálu, energie a ostatných neskladovateľných dodávok	4 736 435	6 188 425	5 699 899
Opravné položky k zásobám	1 427	-1 427	0
Služby	439 082	480 658	503 382
Osobné náklady	629 775	789 263	849 918
Dane a poplatky	7 208	8 960	8 587
Odpisy a OP k DLNHM	310 365	315 352	330 336
Zostatková cena predaného DLNHM a materiálu	1 533	4 118	1 724
Ostatné náklady na hospodársku činnosť	16 754	19 117	61 064
Výsledok hospodárenia z hospodárskej činnosti	342 793	797 970	1 193 544
Pridaná hodnota	1 289 775	1 920 960	2 423 249
Finančné výnosy	32 921	14 652	7 028
Finančné náklady	220 731	208 744	236 834
Výsledok hospodárenia z finančnej činnosti	-187 810	-194 092	-229 806
Výsledok hospodárenia za účtovné obdobie pred zdanením	154 983	603 878	963 738

Daň z príjmov	90 096	26 181	222 441
Daň z príjmov - splatná	144	126	231 577
Daň z príjmov - odložená	89 952	26 055	- 9 136
Výsledok hospodárenia za účtovné obdobie po zdanení	64 887	577 697	741 297

3. CIELE SPOLOČNOSTI NA ROK 2015

- 1) **Zvýšiť produktivitu práce o 2%.**
 - úpravy priebežne rozpracovať do THN.
 - zvýšiť produktivitu práce v t/zamestnanca o 2%
- 2) **Zabezpečiť 100% štandardnosť vyrábaných produktov**
 - dosiahnuť 100% štandardnosť vyrábaných produktov
 - priebežne zlepšovať procesy kontrolingu – využívať monitorovanie a vyhodnocovanie kľúčových parametrov ovplyvňujúcich kvalitu
 - maximálne štandardizovať výrobný proces
 - stanoviť interné špecifikácie zákl. materiálov
 - znížiť uznané reklamácie a sťažnosti o 20%
- 3) **Zníženie nákladov**
 - zníženie reálnej výroby spracovateľných zlomov na 1t HV o 5% oproti roku 2014
 - zníženie reálnej výroby nespracovateľných zlomov na 1t HV o 5% oproti r.2014
 - pokračovať v týždennom a mesačnom vyhodnocovaní produkcie zlomov
 - vývoj produkcie zlomov komunikovať na viz. tabuliach vo výr. priestoroch
 - dosiahnuť 0,5% úsporu v hospodárení so základným materiálom
 - analyzovať týždenne a mesačne hospodárenie so základným materiálom
 - výsledky komunikovať na vizualizačných tabuliach
 - úspory zapracovať do THN k 1.1.2016
 - znížiť celkové prestoje o 1% oproti r.2014
 - znížiť celkové prestoje – rozdiel skutočnej spotreby Nh na odvedenú výrobu a spotreba Nh podľa THN oproti roku 2014.
 - analyzovať Nh (THN vs. skutočnosť) na odvedenú výrobu, za výrobné odbory týždenne , mesačne na porade.
 - HV, znížiť energetickú náročnosť o 2% oproti r.2014 na 1t HV
- 4) **Proces údržby**
 - zlepšiť kontroling údržby
 - zmeniť kvalifikačnú štruktúru – nové technológie
 - vypracovať PP na prestavbu strojov
 - znižovať strojné a organizačné prestoje v súvislosti s prestavbou liniek
 - personálne dobudovať údržbu
- 5) **Ľudské zdroje**
 - zvýšiť vzdelanostnú úroveň
 - znížiť fluktuáciu
 - personálne dobudovať jednotlivé organizačné zložky
 - zvýšiť dôraz na personálnu prácu na všetkých stupňoch riadenia
 - zlepšiť systém zadávania úloh a spätnej väzby – pravidelné týždenné porady, mesačné na o.z., štvrtročné desaťminútovky s „R“
- 6) **Výrobná politika**
 - v priebehu roka pripravovať návrhy projektov na roky 2016 – 2019 s cieľom zvýšiť produktivitu práce a efektivitu výroby, kvalitu a bezpečnosť výrobkov príp. možnosť výroby nových druhov výrobkov.
 - príprava investičných projektov v rámci výrobnéj stratégie
 - informatizácia výroby

7) Hygiena bezpečnosť výrobkov

- Zabezpečiť plnenie požiadaviek na hygienu a bezpečnosť výroby vyplývajúcich z podmienok IFS a BRC,
- Zabezpečiť bezpodmienečné dodržiavanie hygienického režimu a sanitačného programu.

4. Správa audítora o overení súladu výročnej správy a účtovnej závierky za r. 2014

Súčasťou tejto výročnej správy je aj správa audítora o overení súladu výročnej správy s účtovnou závierkou za rok 2014.

5. Správa audítora o overení účtovnej závierky za r.2014

Súčasťou tejto výročnej správy je aj správa audítora o overení účtovnej závierky za rok 2014

6. Súvaha k 31.12.2014

Súčasťou tejto výročnej správy je aj súvaha k 31.12.2014.

7. Výkaz ziskov a strát za obdobie od 1. januára do 31. decembra 2014.

Súčasťou tejto výročnej správy je aj výkaz ziskov a strát k 31.12.2014.

8. Poznámky k účtovnej závierke k 31.12.2014

Súčasťou tejto výročnej správy sú aj poznámky k účtovnej závierke k 31.12.2014.

V Ilave, dňa 5.5. 2015



Ing. Roman Ježo

predseda predstavenstva

4. SPRÁVA AUDÍTORA O OVERENÍ SÚLADU VÝROČNEJ SPRÁVY A ÚČTOVNEJ ZÁVIERKY ZA ROK 2014

Správa o overení súladu



DCA AUDIT s.r.o.

Výročnej správy s účtovnou závierkou
V zmysle zákona č.540/2007 Z.z. § - u 23 odsek 5

(Dodatok správy audítora)

Akcionárom

- I. Overili sme účtovnú závierku spoločnosti VÁCLAV & JEŽO, a.s. Ilava (ďalej len spoločnosť) k 31.12.2014, uvedenú na stranách 25 -27, ku ktorej sme dňa 09. februára 2015 vydali správu audítora a v ktorej sme vyjadrili svoje audítorské stanovisko v nasledujúcom znení:

Stanovisko

Podľa nášho názoru, účtovná závierka poskytuje vo všetkých významných súvislostiach pravdivý a verný obraz finančnej situácie spoločnosti VÁCLAV & JEŽO, a.s. Ilava k 31. decembru 2014 a výsledku jej hospodárenia za rok končiaci k uvedenému dátumu v súlade so Zákonom o účtovníctve.

Bez toho, že by sme podmienili náš názor na účtovnú závierku, upozorňujeme na skutočnosť, že spoločnosť je členom skupiny a zúčastňuje sa transakcií v rámci tejto skupiny.

- II. Overili sme taktiež súlad výročnej správy s vyššie uvedenou účtovnou závierkou. Za správnosť zostavenia výročnej správy je zodpovedné vedenie spoločnosti. Našou úlohou je vydať na základe overenia stanovisko o súlade výročnej správy s účtovnou závierkou.

Overenie sme vykonali v súlade s Medzinárodnými audítorskými štandardami. Tieto štandardy požadujú, aby audítor naplánoval a vykonal overenie tak, aby získal primeranú istotu, že informácie uvedené vo výročnej správe, ktoré sú predmetom zobrazenia v účtovnej závierke, sú vo všetkých významných súvislostiach v súlade s príslušnou účtovnou závierkou. Informácie uvedené vo výročnej správe sme posúdili s informáciami uvedenými v účtovnej závierke k 31.12.2014. Iné údaje a informácie, ako účtovné informácie získané z účtovnej závierky a účtovných kníh sme neoverovali. Sme presvedčení, že vykonané overovanie poskytuje primeraný podklad pre vyjadrenie názoru audítora.

Podľa nášho stanoviska uvedené účtovné informácie vo výročnej správe spoločnosti VÁCLAV & JEŽO, a.s. Ilava poskytujú vo všetkých významných súvislostiach pravdivý a verný obraz o účtovnej závierke k 31. Decembru 2014, sú v súlade so zákonom o účtovníctve č.431/2002 Z.z. v znení neskorších predpisov a sú v súlade s hore uvedenou účtovnou závierkou.

V Dubnici nad Váhom, dňa 12. máj 2015

Audítorská spol. :
DCA Audit s.r.o.
Tajovského 222/5
018 41 Dubnica nad Váhom
Licencia SKAU č. 219

Zodpovedný audítor:
Ing. Zuzana Šelingová
Družstevná 464
018 51 Nová Dubnica
Licencia SKAU č. 640

Tajovského 222/5
018 41 Dubnica nad Váhom

tel.: 042 - 44 20 068
fax: 042 - 44 40 864

dcaaudit@dcaaudit.sk
www.dcaaudit.sk

IČO: 35 743 077
banka: DEXIA 4485694004/51

5. SPRÁVA AUDÍTORA O OVERENÍ ÚČTOVNEJ ZÁVIERKY ZA ROK 2014

SPRÁVA NEZÁVISLÉHO AUDÍTORA PRE AKCIONÁROV A.S. VÁCLAV & JEŽO, a.s.

Uskutočnili sme audit priloženej účtovnej závierky spoločnosti VÁCLAV & JEŽO, a.s. Ilava, ktorá obsahuje súvahu k 31. decembru 2014, výkaz ziskov a strát a poznámky za rok končiaci k tomuto dátumu, ako aj prehľad významných účtovných zásad a účtovných metód a ďalších vysvetľujúcich poznámok.

Zodpovednosť vedenia spoločnosti za účtovnú závierku

Vedenie spoločnosti je zodpovedné za zostavenie a objektívnu prezentáciu tejto účtovnej závierky v súlade so Zákonom o účtovníctve č. 431/2002 Z.z. v znení jeho dodatkov. Táto zodpovednosť zahŕňa návrh, implementáciu a zachovávanie interných kontrol relevantných pre prípravu a objektívnu prezentáciu účtovnej závierky, ktorá neobsahuje významné nesprávnosti v dôsledku podvodu alebo chyby, ďalej výber a uplatňovanie vhodných účtovných zásad a účtovných metód, ako aj uskutočnenie účtovných odhadov primeraných za daných okolností.

Zodpovednosť audítora

Našou zodpovednosťou je vyjadriť názor na túto účtovnú závierku na základe nášho auditu. Audit sme uskutočnili v súlade s Medzinárodnými audítorskými štandardmi. Podľa týchto štandardov máme dodržiavať etické požiadavky, naplánovať a vykonať audit tak, aby sme získali primerané uistenie, že účtovná závierka neobsahuje významné nesprávnosti.

Súčasťou auditu je uskutočnenie postupov na získanie audítorských dôkazov o sumách a údajoch vykázaných v účtovnej závierke. Zvolené postupy závisia od rozhodnutia audítora, vrátane posúdenia rizika významných nesprávností v účtovnej závierke, či už v dôsledku podvodu alebo chyby. Pri posudzovaní tohto rizika audítor berie do úvahy interné kontroly relevantné pre zostavenie a objektívnu prezentáciu účtovnej závierky v účtovnej jednotke, aby mohol navrhnúť audítorské postupy vhodné za daných okolností, nie však za účelom vyjadrenia názoru na účinnosť interných kontrol účtovnej jednotky. Audit ďalej obsahuje zhodnotenie vhodnosti použitých účtovných zásad a účtovných metód a primeranosti účtovných odhadov uskutočnených manažmentom, ako aj zhodnotenie prezentácie účtovnej závierky ako celku.

Sme presvedčení, že audítorské dôkazy, ktoré sme získali, poskytujú dostatočné a vhodné východisko pre náš názor.

Stanovisko

Podľa nášho názoru, účtovná závierka poskytuje vo všetkých významných súvislostiach pravdivý a verný obraz finančnej situácie spoločnosti VÁCLAV & JEŽO, a.s. Ilava k 31. decembru 2014 a výsledku jej hospodárenia za rok končiaci k uvedenému dátumu v súlade so Zákonom o účtovníctve.

Bez toho, že by sme podmienili náš názor na účtovnú závierku, upozorňujeme na skutočnosť, že spoločnosť je členom skupiny a zúčastňuje sa transakcií v rámci tejto skupiny.

V Dubnici nad Váhom, 09. február 2015

Audítorská spol. :
DCA Audit s.r.o.
Tajovského 222/5
018 41 Dubnica nad Váhom
Licencia č. 219



Zodpovedný audítor:
Ing. Zuzana Šelingová
Družstevná 464
018 51 Nová Dubnica
Licencia SKAU č. 640

6. SÚVAHA K 31.12.2014

7. VÝKAZ ZISKOV A STRÁT ZA OBDOBIE OD 1.1.2014 DO
31.12.2014

8. POZNÁMKY K ÚČTOVNEJ ZÁVIERKE K 31.12.2014