

H S F, s. r. o.

**Účtovná závierka k 31. decembru 2013
a Správa nezávislého audítora**

marec 2014

SPRÁVA NEZÁVISLÉHO AUDÍTORA

Spoločníkovi a konateľom spoločnosti H S F, s.r.o.:

Uskutočnili sme audit priloženej účtovnej závierky spoločnosti H S F, s.r.o., ktorá pozostáva zo súvahy k 31. decembru 2013, výkazu ziskov a strát za rok, ktorý sa k uvedenému dátumu skončil a poznámok, ktoré obsahujú súhrn významných účtovných zásad a účtovných metód a ďalšie vysvetľujúce informácie.

Zodpovednosť štatutárneho orgánu za účtovnú závierku

Štatutárny orgán je zodpovedný za zostavenie účtovnej závierky a jej objektívnu prezentáciu v súlade so slovenským zákonom o účtovníctve a za interné kontroly, ktoré štatutárny orgán považuje za potrebné pre zostavenie účtovnej závierky, ktorá neobsahuje významné nesprávnosti, či už v dôsledku podvodu alebo chyby.

Zodpovednosť audítora

Našou zodpovednosťou je vyjadriť názor na túto účtovnú závierku na základe nášho auditu. Audit sme uskutočnili v súlade s Medzinárodnými audítorskými štandardmi. Podľa týchto štandardov máme dodržiavať etické požiadavky, naplánovať a vykonať audit tak, aby sme získali primerané uistenie, že účtovná závierka neobsahuje významné nesprávnosti.

Súčasťou auditu je uskutočnenie postupov na získanie audítorských dôkazov o sumách a údajoch vykázaných v účtovnej závierke. Zvolené postupy závisia od úsudku audítora, vrátane posúdenia rizika významných nesprávností v účtovnej závierke, či už v dôsledku podvodu alebo chyby. Pri posudzovaní tohto rizika audítor berie do úvahy internú kontrolu relevantnú pre zostavenie a objektívnu prezentáciu účtovnej závierky, aby mohol navrhnúť audítorské postupy vhodné za daných okolností, nie však za účelom vyjadrenia názoru na účinnosť internej kontroly účtovnej jednotky. Audit ďalej obsahuje zhodnotenie vhodnosti použitých účtovných zásad a účtovných metód a primeranosti významných účtovných odhadov uskutočnených štatutárnym orgánom, ako aj zhodnotenie prezentácie účtovnej závierky ako celku.

Sme presvedčení, že audítorské dôkazy, ktoré sme získali, sú dostatočným a vhodným východiskom pre náš podmienený názor.

Východisko pre podmienený názor

Na účtovnú závierku zostavenú k 31. decembru 2012 sme vydali podmienený názor pre nedostatok dôkazov o fyzickej existencii a správnosti ocenenia zásob Spoločnosti s ohľadom na ich počiatkové hodnoty uvedené v súvahe a z toho vyplývajúce dopady na výsledok hospodárenia za rok 2012. Keďže výsledok hospodárenia za rok 2012 je v aktuálnej účtovnej závierke uvedený ako porovnávací údaj, je náš názor na účtovnú závierku zostavenú k 31. decembru 2013 taktiež podmienený kvôli zobrazeniu porovnávacieho obdobia roku 2012 vo výkaze ziskov a strát.

PricewaterhouseCoopers Slovensko, s.r.o., Námestie 1. mája 18, 815 32 Bratislava, Slovak Republic
T: +421 (0) 2 59350 111, F: +421 (0) 2 59350 222, www.pwc.com/sk

The company's ID (IČO) No. 35739347.

Tax Identification No. of PricewaterhouseCoopers Slovensko, s.r.o. (DIČ) 2020270021.

VAT Reg. No. of PricewaterhouseCoopers Slovensko, s.r.o. (IČ DPH) SK2020270021.

Spoločnosť je zapísaná v Obchodnom registri Okresného súdu Bratislava 1, pod vložkou č. 16611/B, oddiel: Sro.

The company is registered in the Commercial Register of Bratislava 1 District Court, ref. No. 16611/B, Section: Sro.



pwc

Podmienený názor

Podľa nášho názoru, okrem možného vplyvu skutočností uvedenej v predchádzajúcom odseku, vyjadruje účtovná závierka objektívne vo všetkých významných súvislostiach finančnú situáciu spoločnosti H S F, s.r.o. k 31. decembru 2013 a výsledok jej hospodárenia za rok, ktorý sa k uvedenému dátumu skončil, v súlade so slovenským zákonom o účtovníctve.

PricewaterhouseCoopers Slovensko, s.r.o.
PricewaterhouseCoopers Slovensko, s.r.o.
Licencia SKAU č. 161



Peter Mrnka
Ing. Peter Mrnka, FCCA
Licencia UDVA č. 975

v Bratislave, 26. marca 2014



Súvaha Úč POD 1 - 01

k 3 1 . 1 2 . 2 0 1 3 (v celých eurách)

Číselné údaje sa zarovnávajú vpravo, ostatné údaje sa píše zľava. Nevyplnené riadky sa ponechávajú prázdne.

Údaje sa vypisujú paličkovým písmom (podľa tohto vzoru), písacím strojom alebo tlačiarňou, a to čiernou alebo tmavomodrou farbou.

Á Ā B Ć D É F G H Í J K L M N O P Q R Š T Ú V X Ý Ž 0 1 2 3 4 5 6 7 8 9

Daňové identifikačné číslo	Účtovná závierka	Účtovná závierka	Mesiac Rok
2 0 2 0 3 5 7 8 8 9	X riadna	X zostavená	od 1 2 0 1 3
IČO	mimoriadna	schválená	do 1 2 2 0 1 3
3 4 1 1 2 2 7 8		(vyznačí sa x)	od 1 2 0 1 2
SK NACE			do 1 2 2 0 1 2
2 2 . 2 3 . 0			

Obchodné meno (názov) účtovnej jednotky

HSF , s . r . o .

Sídlo účtovnej jednotky

Ulica

JESENSKÉHO

Číslo

5 0

PSČ

Obec

9 0 1 0 1 MALACKY

Číslo telefónu

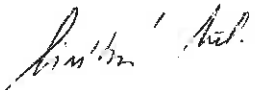
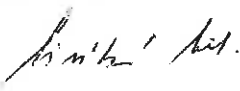

0 3 4 / 7 9 6 0 1 2 2

Číslo faxu

0 3 4 / 7 7 2 2 8 0 0

E-mailová adresa

S I V A K O V A @ H S F . S K

Zostavená dňa: 2 6 . 0 3 . 2 0 1 4	Podpisový záznam osoby zodpovednej za vedenie účtovníctva: 	Podpisový záznam osoby zodpovednej za zostavenie účtovnej závierky: 	Podpisový záznam člena štatutárneho orgánu účtovnej jednotky alebo fyzickej osoby, ktorá je účtovnou jednotkou: 
Schválená dňa: . . 2 0			

Záznamy daňového úradu

Miesto pre evidenčné číslo

Odtlačok prezentačnej pečiatky daňového úradu



Označenie a	STRANA AKTÍV b	Číslo riadku c	Bežné účtovné obdobie		Bezprostredne predchádzajúce účtovné obdobie		
			1	Brutto - časť 1		Netto 2	Netto 3
				Korekcia - časť 2			
	SPOLU MAJETOK r. 002 + r. 030 + r. 061	001		1 4 9 4 4 6 2 4	1 0 0 2 4 9 2 6		
				4 9 1 9 6 9 8		1 0 6 5 6 1 6 0	
A	Neobežný majetok r. 003 + r. 011 + r. 021	002		6 0 7 2 7 7 7	2 4 2 6 0 9 0		
				3 6 4 6 6 8 7		2 5 7 0 1 7 4	
A.I.	Dlhodobý nehmotný majetok súčet (r. 004 až r. 010)	003		1 6 6 2 5 3	6 7 6 4 2		
				9 8 6 1 1		7 1 6 9 3	
A.I.1	Aktivované náklady na vývoj (012) - /072, 091A/	004					
2.	Softver (013) - /073, 091A/	005		1 4 3 6 8 1	4 5 0 7 0		
				9 8 6 1 1		7 1 6 9 3	
3.	Oceniteľné práva (014) - /074, 091A/	006					
4.	Goodwill (015) - /075, 091A/	007					
5.	Ostatný dlhodobý nehmotný majetok (019, 01X) - /079, 07X, 091A/	008					
6.	Obstarávaný dlhodobý nehmotný majetok (041) - 093	009		2 2 5 7 2	2 2 5 7 2		
7.	Poskytnuté preddavky na dlhodobý nehmotný majetok (051) - 095A	010					
A.II.	Dlhodobý hmotný majetok súčet (r. 012 až r. 020)	011		5 8 1 8 5 4 7	2 2 7 0 4 7 1		
				3 5 4 8 0 7 6		2 4 0 9 0 1 8	
A.II.1	Pozemky (031) - 092A	012					
2.	Stavby (021) - /081, 092A/	013					
3.	Samostatné hnutelné veci a súbory hnutelných vecí (022) - /082, 092A/	014		5 7 0 6 7 0 6	2 1 7 9 4 8 7		
				3 5 2 7 2 1 9		2 1 4 7 3 9 7	



Označenie a	STRANA AKTÍV b	Číslo riadku c	Bežné účtovné obdobie		Bezprostredne predchádzajúce účtovné obdobie	
			1	Brutto - časť 1	Netto 2	Netto 3
				Korekcia - časť 2		
4.	Pestovateľské celky (trvalých porastov (025) - /085, 092A/	015				
5.	Základné stádo a ľahné zvieratá (026) - /086, 092A/	016				
6.	Ostatný dlhodobý hmotný majetok (029, 02X, 032) - /089, 08X, 092A/	017	8 5 1 4 5	6 4 2 8 8		
			2 0 8 5 7		7 2 0 0 6	
7.	Obstarávaný dlhodobý hmotný majetok (042) - 094	018	1 5 9 5 6	1 5 9 5 6		
8.	Poskytnuté preddavky na dlhodobý hmotný majetok (052) - 095A	019	1 0 7 4 0	1 0 7 4 0		
					1 8 9 6 1 5	
9.	Opravná položka k nadobudnutému majetku (+/- 097) +/- 098	020				
A.III.	Dlhodobý finančný majetok súčet (r. 022 až r. 029)	021	8 7 9 7 7	8 7 9 7 7		
					8 9 4 6 3	
A.III.1.	Podielové cenné papiere a podiely v dcérskej účtovnej jednotke (061) - 096A	022	8 7 9 7 7	8 7 9 7 7		
					8 9 4 6 3	
2.	Podielové cenné papiere a podiely v spoločnosti s podstatným vplyvom (062) - 096A	023				
3.	Ostatné dlhodobé cenné papiere a podiely (063, 065) - 096A	024				
4.	Pôžičky účtovnej jednotke v konsolidovanom celku (066A) - 096A	025				
5.	Ostatný dlhodobý finančný majetok (067A, 069, 06XA) - 096A	026				
6.	Pôžičky s dobou splatnosti najviac jeden rok (066A, 067A, 06XA) - 096A	027				
7.	Obstarávaný dlhodobý finančný majetok (043) - 096A	028				



Značenie A	STRANA AKTÍV b	Číslo riadku c	Bežné účtovné obdobie		Bezprostredne predchádzajúce účtovné obdobie	
			1	Brutto - časť 1	Netto 2	Netto 3
				Korekcia - časť 2		
9.	Poskytnuté preddávky na dlhodobý finančný majetok (053) - 095A	029				
B.	Obežný majetok r. 031 + r. 038 + r. 046 + r. 055	030	8 8 3 9 9 0 3	7 5 6 6 8 9 2		
			1 2 7 3 0 1 1		8 0 5 6 0 6 3	
B.I.	Zásoby súčet (r. 032 až r. 037)	031	2 1 4 2 2 1 7	1 9 4 4 9 2 6		
			1 9 7 2 9 1		2 1 6 5 5 4 8	
B.I.1.	Materiál (112, 119, 11X) - /191, 19X/	032	1 9 7 1 4 6 8	1 7 7 4 1 7 7		
			1 9 7 2 9 1		1 8 3 5 1 1 9	
2.	Nedokončená výroba a polotovary vlastnej výroby (121, 122, 12X) - /192, 193, 19X/	033	5 6 7 1 9	5 6 7 1 9		
					2 1 8 2 9 3	
3.	Výrobky (123) - 194	034	1 1 3 3 2 9	1 1 3 3 2 9		
					6 5 9 7 0	
4.	Zvieratá (124) - 195	035				
5.	Tovar (132, 133, 13X, 139) - /196, 19X/	036	7 0 1	7 0 1		
					4 6 1 6 6	
6.	Poskytnuté preddávky na zásoby (314A) - 391A	037				
B.II.	Dlhodobé pohľadávky súčet (r. 039 až r. 045)	038	2 1 9 2 2 3	2 1 9 2 2 3		
					1 5 4 9 8 2	
B.II.1.	Pohľadávky z obchodného styku (311A, 312A, 313A, 314A, 315A, 31XA) - 391A	039				
2.	Čistá hodnota zákazky (316A)	040				
3.	Pohľadávky voči dcérskej účtovnej jednotke a materskej účtovnej jednotke (351A) - 391A	041				
4.	Ostatné pohľadávky v rámci konsolidovaného celku (351A) - 391A	042				



Označenie a	STRANA AKTÍV b	Číslo riadku c	Bežné účtovné obdobie		Bezprostredne predchádzajúce účtovné obdobie
			1	2	3
			Brutto - časť 1	Netto	Netto
			Korekcia - časť 2		
5.	Pohľadávky voči spoločníkom, členom a združeniu (354A, 355A, 358A, 35XA) - 391A	043			
6.	Iné pohľadávky (335A, 33XA, 371A, 373A, 374A, 375A, 376A, 378A) - 391A	044			
7.	Odložená daňová pohľadávka (481A)	045	2 1 9 2 2 3	2 1 9 2 2 3	
					1 5 4 9 8 2
B.III.	Krátkodobé pohľadávky súčet (r. 047 až r. 054)	046	4 9 3 0 6 9 1	3 8 5 4 9 7 1	
			1 0 7 5 7 2 0		3 5 8 1 0 3 1
B.III.1.	Pohľadávky z obchodného styku (311A, 312A, 313A, 314A, 315A, 31XA) - 391A	047	4 7 1 7 1 2 4	3 6 4 1 4 0 4	
			1 0 7 5 7 2 0		3 2 9 4 9 6 7
2.	Čistá hodnota zákazky (316A)	048			
3.	Pohľadávky voči dcérskej účtovnej jednotke a materskej účtovnej jednotke (351A) - 391A	049			
4.	Ostatné pohľadávky v rámci konsolidovaného celku (351A) - 391A	050			
5.	Pohľadávky voči spoločníkom, členom a združeniu (354A, 355A, 358A, 35XA, 398A) - 391A	051			
6.	Sociálne poistenie (336) - 391A	052			
7.	Daňové pohľadávky a dotácie (341, 342, 343, 345, 346, 347) - 391A	053	1 2 0 1 3 1	1 2 0 1 3 1	
					1 8 3 4 0 7
8.	Iné pohľadávky (335A, 33XA, 371A, 373A, 374A, 375A, 376A, 378A) - 391A	054	9 3 4 3 6	9 3 4 3 6	
					1 0 2 6 5 7
B.IV.	Finančné účty súčet (r. 056 až r. 060)	055	1 5 4 7 7 7 2	1 5 4 7 7 7 2	
					2 1 5 4 5 0 2
B.IV.1.	Peniaze (211, 213, 21X)	056	2 4 6 8	2 4 6 8	
					2 6 8 8



Označenie a	STRANA AKTÍV b	Číslo riadku c	Bežné účtovné obdobie		Bezprostredne predchádzajúce účtovné obdobie
			1	2	3
			Brutto - časť 1 Korekcia - časť 2	Netto	Netto
2	Účty v bankách (221A, 22X +/- 261)	057	1 5 4 5 3 0 4	1 5 4 5 3 0 4	2 1 5 1 8 1 4
3	Účty v bankách s dobou viazanosti dlhšou ako jeden rok 22XA	058			
4	Krátkodobý finančný majetok (251, 253, 256, 257, 25X) - /291, 29X/	059			
5	Obstarávaný krátkodobý finančný majetok (259, 314A) - 291	060			
C.	Časové rozlíšenie súčet (r. 062 až r. 065)	061	3 1 9 4 4	3 1 9 4 4	2 9 9 2 3
C.1.	Náklady budúcich období dlhodobé (381A, 382A)	062			
2.	Náklady budúcich období krátkodobé (381A, 382A)	063	3 1 9 4 4	3 1 9 4 4	2 9 9 2 3
3.	Prijmy budúcich období dlhodobé (385A)	064			
4.	Prijmy budúcich období krátkodobé (385A)	065			

Označenie a	STRANA PASÍV b	Číslo riadku c	Bežné účtovné obdobie	Bezprostredne predchádzajúce účtovné obdobie
			4	5
	SPOLU VLASTNÉ IMANIE A ZÁVÄZKY r. 067 + r. 088 + r. 121	066	1 0 0 2 4 9 2 6	1 0 6 5 6 1 6 0
A.	Vlastné imanie r. 068 + r. 073 + r. 080 + r. 084 + r. 087	067	6 0 6 5 1 5 0	5 6 1 5 8 8 3
A.I.	Základné imanie súčet (r. 069 až 072)	068	6 9 7 0 7 3	6 9 7 0 7 3
A.I.1.	Základné imanie (411 alebo +/- 491)	069	6 9 7 0 7 3	6 9 7 0 7 3



Označenie a	STRANA PASIV b	Číslo riadku c	Bežné účtovné obdobie 4	Bezprostredne predchádzajúce účtovné obdobie 5
2.	Vlastné akcie a vlastné obchodné podiely (-/252)	070		
3.	Zmena základného imania +/- 419	071		
4.	Pohľadávky za upísané vlastné imanie (-/353)	072		
A.II.	Kapitálové fondy súčet (r. 074 až 079)	073		
A.II.1.	Emisné ážio (412)	074		
2.	Ostatné kapitálové fondy (413)	075		
3.	Zákonný rezervný fond (Nedeliteľný fond) z kapitálových vkladov (417, 418)	076		
4.	Oceňovacie rozdiely z precenenia majetku a záväzkov (+/- 414)	077		
5.	Oceňovacie rozdiely z kapitálových účastín (+/- 415)	078		
6.	Oceňovacie rozdiely z precenenia pri zhúčení, splnutí a rozdelení (+/- 416)	079		
A.III.	Fondy zo zisku súčet (r. 081 až r. 083)	080	6 9 7 0 6	6 9 7 0 6
A.III.1.	Zákonný rezervný fond (421)	081	6 9 7 0 6	6 9 7 0 6
2.	Nedeliteľný fond (422)	082		
3.	Štatutárne fondy a ostatné fondy (423, 427, 42X)	083		
A.IV.	Výsledok hospodárenia minulých rokov r. 085 + r. 086	084	3 8 4 9 1 0 4	3 4 0 6 4 4 0
A.IV.1.	Nerozdelený zisk minulých rokov (428)	085	4 6 1 8 5 8 7	4 1 7 5 9 2 3
2.	Neuhradená strata minulých rokov (-/429)	086	- 7 6 9 4 8 3	- 7 6 9 4 8 3
A.V.	Výsledok hospodárenia za účtovné obdobie po zdanení +/- r. 001 - (r. 068 + r. 073 + r. 080 + r. 084 + r. 088 + r. 121)	087	1 4 4 9 2 6 7	1 4 4 2 6 6 4
B.	Závázky r. 89 + r. 94 + r. 106 + r. 117 + r. 118	088	3 9 5 9 7 7 6	5 0 4 0 2 7 7
B.I.	Rezervy súčet (r. 090 až r. 093)	089	4 3 0 5 9 0	4 6 7 3 8 4
B.I.1.	Rezervy zákonné dlhodobé (451A)	090		
2.	Rezervy zákonné krátkodobé (323A, 451A)	091	1 1 8 3 7 1	1 3 1 7 2 1
3.	Ostatné dlhodobé rezervy (459A, 45XA)	092	2 8 0 2 1	2 1 7 9 4
4.	Ostatné krátkodobé rezervy (323A, 32X, 459A, 45XA)	093	2 8 4 1 9 8	3 1 3 8 6 9
B.II.	Dlhodobé záväzky súčet (r. 095 až r. 105)	094	1 7 7 1 1	1 6 3 7 3
B.II.1.	Dlhodobé záväzky z obchodného styku (321A, 479A)	095		
2.	Čistá hodnota zákazky (316A)	096		
3.	Dlhodobé nevyfakturované dodávky (476A)	097		



Označenie a	STRANA PASÍV b	Číslo riadku c	Bežné účtovné obdobie 4	Bezprostredne predchádzajúce účtovné obdobie 5
4	Dlhodobé záväzky voči dcérskej účtovnej jednotke a materskej účtovnej jednotke (471A)	098		
5	Ostatné dlhodobé záväzky v rámci konsolidovaného celku (471A)	099		
6	Dlhodobé prijaté preddavky (475A)	100		
7	Dlhodobé zmenky na úhradu (478A)	101		
8	Vydané dlhopisy (473A/-/255A)	102		
9	Záväzky zo sociálneho fondu (472)	103	1 7 7 1 1	1 6 3 7 3
10	Ostatné dlhodobé záväzky (474A, 479A, 47XA, 372A, 373A, 377A)	104		
11	Odložený daňový záväzok (481A)	105		
B.III.	Krátkodobé záväzky súčet (r. 107 až r. 116)	106	3 5 1 1 0 2 4	4 5 5 6 1 4 4
B.II. 1.	Záväzky z obchodného styku (321, 322, 324, 325, 32X, 475A, 478A, 479A, 47XA)	107	5 7 7 3 1 8	7 3 7 1 4 3
2	Čistá hodnota zákazky (316A)	108		
3	Nevyfakturované dodávky (326, 476A)	109	7 8 4 8 6	
4	Záväzky voči dcérskej účtovnej jednotke a materskej účtovnej jednotke (361A, 471A)	110	2 5 0 0 0 0 0	3 5 0 0 0 0 0
5	Ostatné záväzky v rámci konsolidovaného celku (361A, 36XA, 471A, 47XA)	111		
6	Záväzky voči spoločníkom a združeniu (364, 365, 366, 367, 368, 398A, 478A, 479A)	112		
7	Záväzky voči zamestnancom (331, 333, 33X, 479A)	113	1 6 2 1 2 5	1 4 9 0 1 8
8	Záväzky zo sociálneho poistenia (336, 479A)	114	1 0 7 2 9 3	9 2 0 3 9
9	Daňové záväzky a dotácie (341, 342, 343, 345, 346, 347, 34X)	115	7 7 3 2 0	7 2 1 2 6
10	Ostatné záväzky (372A, 373A, 377A, 379A, 474A, 479A, 47X)	116	8 4 8 2	5 8 1 8
B.IV.	Krátkodobé finančné výpomoci (241, 249, 24X, 473A, /-/255A)	117		
B.V.	Bankové úvery r. 119 + r. 120	118	4 5 1	3 7 6
B.V.1.	Bankové úvery dlhodobé (461A, 46XA)	119		
2	Bežné bankové úvery (221A, 231, 232, 23X, 461A, 46XA)	120	4 5 1	3 7 6
C.	Časové rozlíšenie súčet (r. 122 až r. 125)	121		
C.1.	Výdavky budúcich období dlhodobé (383A)	122		
2	Výdavky budúcich období krátkodobé (383A)	123		
3	Výnosy budúcich období dlhodobé (384A)	124		
4	Výnosy budúcich období krátkodobé (384A)	125		

VÝKAZ ZISKOV A STRÁT



k 3 1 . 1 2 . 2 0 1 3 (v celých eurách)

Číselné údaje sa zarovnávajú vpravo, ostatné údaje sa píšú zľava. Nevyplnené riadky sa ponechávajú prázdne. Údaje sa vyplňajú paličkovým písmom (podľa tohto vzoru), písacím strojom alebo tlačiarňou, a to čiernou alebo tmavomodrou farbou.

Á Ā B Ć D É F G H Í J K L M N O P Q R Š T Ú V X Ý Ž 0 1 2 3 4 5 6 7 8 9

Daňové identifikačné číslo	Účtovná závierka	Účtovná závierka	Mesiac Rok
2 0 2 0 3 5 7 8 8 9	X riadna	X zostavená	od 1 2 0 1 3
IČO	mimoriadna	schválená	do 1 2 2 0 1 3
3 4 1 1 2 2 7 8		(vyznačí sa x)	od 1 2 0 1 2
SK NACE			do 1 2 2 0 1 2
2 2 . 2 3 . 0			

Obchodné meno (názov) účtovnej jednotky

HSF , s . r . o .

Sídlo účtovnej jednotky

Ulica

J E S E N S K É H O

Číslo

5 0

PSČ

Obec

9 0 1 0 1 M A L A C K Y

Číslo telefónu

0 3 4 / 7 9 6 0 1 2 2

Číslo faxu

0 3 4 / 7 7 2 2 8 0 0

E-mailová adresa

S I V A K O V A @ H S F . S K

Zostavený dňa:

2 6 . 0 3 . 2 0 1 4

Podpisový záznam osoby zodpovednej za vedenie účtovníctva:

Podpisový záznam osoby zodpovednej za zostavenie účtovnej závierky:

Podpisový záznam člena štatutárneho orgánu účtovnej jednotky alebo fyzickej osoby, ktorá je účtovnou jednotkou:

Schválený dňa:

. 2 0

Záznamy daňového úradu

Miesto pre evidenčné číslo

Odtlačok prezentačnej pečiatky daňového úradu



Označenie a	Text b	Číslo riadku c	Skutočnosť	
			bežné účtovné obdobie 1	bezprostredne predchádzajúce účtovné obdobie 2
			I	Tržby z predaja tovaru (604, 607)
A	Náklady vynaložené na obstaranie predaného tovaru (504, 505A, 507)	02	7 8 6 5 2 1	1 0 8 3 0 3 3
+	Obchodná marža r. 01 - r. 02	03	2 9 7 6 2 7	2 2 9 9 6 3
II	Výroba r. 05 + r. 06 + r. 07	04	2 6 9 8 8 5 2 8	2 6 7 7 2 2 4 9
II.1	Tržby z predaja vlastných výrobkov a služieb (601, 602, 606)	05	2 7 0 9 9 0 8 1	2 6 7 7 2 8 3 0
2	Zmeny stavu vnútroorganizačných zásob (+/- účtová skupina 61)	06	- 1 1 0 5 5 3	- 5 8 1
3	Aktivácia (účtová skupina 62)	07		
B	Výrobná spotreba r. 09 + r. 10	08	2 0 2 6 6 1 0 1	2 0 2 4 8 8 1 8
B.1	Spotreba materiálu, energie a ostatných neskladovateľných dodávok (501, 502, 503, 505A)	09	1 5 4 8 5 2 3 3	1 5 4 1 2 3 9 1
2	Služby (účtová skupina 51)	10	4 7 8 0 8 6 8	4 8 3 6 4 2 7
+	Pridaná hodnota r. 03 + r. 04 - r. 08	11	7 0 2 0 0 5 4	6 7 5 3 3 9 4
C	Osobné náklady súčet (r. 13 až 16)	12	4 2 0 8 4 6 5	4 0 4 7 5 9 1
C.1	Mzdové náklady (521, 522)	13	3 0 5 2 7 3 8	2 9 9 9 2 4 4
2	Odmeny členom orgánov spoločnosti a družstva (523)	14		
3	Náklady na sociálne poistenie (524, 525, 526)	15	1 0 3 3 0 7 4	9 2 7 4 2 0
4	Sociálne náklady (527, 528)	16	1 2 2 6 5 3	1 2 0 9 2 7
D	Dane a poplatky (účtová skupina 53)	17	2 5 4 4	3 1 9 7
E	Úpisy a opravné položky k dlhodobému nehmotnému majetku a dlhodobému hmotnému majetku (551, 553)	18	7 3 9 9 7 3	6 4 4 5 2 3
III	Tržby z predaja dlhodobého majetku a materiálu (641, 642)	19	6 6 6 5 1	1 5 7 6 0 4
F	Zostatková cena predaného dlhodobého majetku a predaného materiálu (541, 542)	20	4 0 4 0 3	1 7 7 1 9
G	Tvorba a zúčtovanie opravných položiek k pohľadávkam (+/-547)	21	1 8 0 2 5 2	3 2 4 8 7 5
IV	Ostatné výnosy z hospodárskej činnosti (644, 645, 646, 648, 655, 657)	22	1 6 5 6 8 8	1 4 9 1 0 0
H	Ostatné náklady na hospodársku činnosť (543, 544, 545, 546, 548, 549, 555, 557)	23	8 0 1 8 8	1 5 0 4 5 9
V	Prevod výnosov z hospodárskej činnosti (-)(697)	24		
I	Prevod nákladov na hospodársku činnosť (-)(597)	25		
+	Výsledok hospodárenia z hospodárskej činnosti r.11 - r. 12 - r. 17 - r. 18 + r. 19 - r. 20 - r. 21 + r. 22 - r. 23 + (-r. 24) - (-r.25)	26	2 0 0 0 5 6 8	1 8 7 1 7 3 4
VI	Tržby z predaja cenných papierov a podielov (661)	27		



Označenie a	Text b	Číslo riadku c	Skutočnosť	
			bežné účtovné obdobie 1	bezprostredne predchádzajúce účtovné obdobie 2
J	Predané cenné papiere a podiely (561)	28		
VII.	Výnosy z dlhodobého finančného majetku r. 30 + r. 31 + r. 32	29		
VII.1	Výnosy z cenných papierov a podielov v dcérskej účtovnej jednotke a v spoločnosti s podstatným vplyvom (665A)	30		
2	Výnosy z ostatných dlhodobých cenných papierov a podielov (665A)	31		
3	Výnosy z ostatného dlhodobého finančného majetku (665A)	32		
VIII.	Výnosy z krátkodobého finančného majetku (666)	33		
K	Náklady na krátkodobý finančný majetok (566)	34		
IX	Výnosy z precenenia cenných papierov a výnosy z derivátových operácií (664, 667)	35		
L	Náklady na precenenie cenných papierov a náklady na derivátové operácie (564, 567)	36		
M	Tvorba a zúčtovanie opravných položiek k finančnému majetku +/- 565	37		
X	Výnosové úroky (662)	38	1 5 6 0	3 0 8 6
N	Nákladové úroky (562)	39	4 2 3 4 9	6 2 8 9 4
XI	Kurzové zisky (663)	40	1 0 1 4	1 3 5 4
U	Kurzové straty (563)	41	2 1 7 0	4 2 5
XII	Ostatné výnosy z finančnej činnosti (668)	42		
P	Ostatné náklady na finančnú činnosť (568, 569)	43	4 1 1 2 8	3 3 3 8 6
XIII	Prevod finančných výnosov (-) (698)	44		
R	Prevod finančných nákladov (-) (598)	45		
*	Výsledok hospodárenia z finančnej činnosti r. 27 - r. 28 + r. 29 + r. 33 - r. 34 + r. 35 - r. 36 - r. 37 + r. 38 - r. 39 + r. 40 - r. 41 + r. 42 - r. 43 + (-r. 44) - (-r. 45)	46	- 8 3 0 7 3	- 9 2 2 6 5
**	Výsledok hospodárenia z bežnej činnosti pred zdanením r. 26 + r. 46	47	1 9 1 7 4 9 5	1 7 7 9 4 6 9
S	Daň z príjmov z bežnej činnosti r. 49 + r. 50	48	4 6 8 2 2 8	3 3 6 8 0 5
S.1.	- splatná (591, 595)	49	5 3 2 4 7 0	4 1 4 5 4 6
2.	- odložená (+/- 592)	50	- 6 4 2 4 2	- 7 7 7 4 1
**	Výsledok hospodárenia z bežnej činnosti po zdanení r. 47 - r. 48	51	1 4 4 9 2 6 7	1 4 4 2 6 6 4
XIV.	Mimoriadne výnosy (účtová skupina 68)	52		
T.	Mimoriadne náklady (účtová skupina 58)	53		
*	Výsledok hospodárenia z mimoriadnej činnosti pred zdanením r. 52 - r. 53	54		



Číslo- stavie a	Text b	Číslo riadku c	Skutočnosť	
			bežné účtovné obdobie 1	bezprostredne predchádzajúce účtovné obdobie 2
U	Daň z príjmov z mimoriadnej činnosti r. 56 + r. 57	55		
U 1	- splatná (593)	56		
2	- odložená (+/- 594)	57		
+ *	Výsledok hospodárenia z mimoriadnej činnosti po zdanení r. 54 - r. 55	58		
***	Výsledok hospodárenia za účtovné obdobie pred zdanením (+/-) [r. 47 + r. 54]	59	1 9 1 7 4 9 5	1 7 7 9 4 6 9
V.	Prevod podielov na výsledku hospodárenia spoločníkom (+/- 596)	60		
***	Výsledok hospodárenia za účtovné obdobie po zdanení (+/-) [r. 51 + r. 58 - r. 60]	61	1 4 4 9 2 6 7	1 4 4 2 6 6 4

POZNÁMKY

individuálnej účtovnej závierky



zostavenej k **3 1 . 1 2 . 2 0 1 3**

Číselné údaje sa zarovnávajú vpravo, ostatné údaje sa píšú zľava. Nevyplnené riadky sa ponechávajú prázdne.

Údaje sa vyplňajú paličkovým písmom (podľa tohto vzoru), písacím strojom alebo tlačiarňou, a to čiernou alebo tmavomodrou farbou.

Á Ā B Ć D Ě F G H Í J K L M N O P Q R Š T Ú V X Ý Ž 0 1 2 3 4 5 6 7 8 9

Daňové identifikačné číslo	Účtovná závierka	Účtovná závierka	Mesiac	Rok
2 0 2 0 3 5 7 8 8 9	X riadna	X zostavená	od	1 2 0 1 3
rČO	mimoriadna	schválená	do	1 2 2 0 1 3
3 4 1 1 2 2 7 8	priebežná	(vyznačí sa x)		
SK NACE	v eurocentoch		od	1 2 0 1 2
2 2 . 2 3 . 0	X v celých eurách	(vyznačí sa x)	do	1 2 2 0 1 2
			Za obdobie	
			Bezprostredne predchádzajúce obdobie	

Obchodné meno (názov) účtovnej jednotky

H S F , s . r . o .

Sídlo účtovnej jednotky

Ulica

J E S E N S K É H O

Číslo

5 0

PSČ

Obec

9 0 1 0 1 M A L A C K Y

Číslo telefónu

Číslo faxu

0 3 4 / 7 9 6 0 1 2 2 0 3 4 / 7 7 2 2 8 0 0

E-mailová adresa

S I V A K O V A @ H S F . S K

Zostavené dňa:	Podpisový záznam osoby zodpovednej za vedenie účtovníctva:	Podpisový záznam osoby zodpovednej za zostavenie účtovnej závierky:	Podpisový záznam člena štatutárneho orgánu účtovnej jednotky alebo fyzickej osoby, ktorá je účtovnou jednotkou:
2 6 . 0 3 . 2 0 1 4			
Schválené dňa:			
. . 2 0			

Záznamy daňového úradu

Miesto pre evidenčné číslo

Odtlačok prezentačnej pečiatky daňového úradu

Poznámky k účtovnej závierke zostavenej k 31. decembru 2013

A. ZÁKLADNÉ INFORMÁCIE

1. Obchodné meno a sídlo

H S F, s.r.o.
Jesenského 50
901 01 Malacky

Spoločnosť H S F, s.r.o. (ďalej len „Spoločnosť“) bola založená 18. októbra 1994 a do Obchodného registra bola zapísaná 8. decembra 1994 (Obchodný register Okresného súdu Bratislava I v Bratislave, oddiel Sro, vložka č. 13117/B).

2. Hlavné činnosti Spoločnosti podľa výpisu z Obchodného registra

- výroba plastových okien a dverí
- montáž plastových okien a dverí
- výroba alumíniových (hliníkových) okien a dverí
- montáž alumíniových (hliníkových) okien a dverí
- kúpa tovaru za účelom jeho predaja iných prevádzkovateľom živnosti (veľkoobchod) v rozsahu voľnej živnosti
- kúpa tovaru za účelom jeho predaja konečnému spotrebiteľovi (maloobchod) v rozsahu voľnej živnosti
- sprostredkovateľská činnosť

3. Neobmedzené ručenie

Spoločnosť nie je neobmedzene ručiacim spoločníkom v iných účtovných jednotkách.

4. Počet zamestnancov

Názov položky	Stav k 31.12.2013	Stav k 31.12.2012
Priemerný prepočítaný počet zamestnancov	191	183
Stav zamestnancov ku dňu, ku ktorému sa zostavuje účtovná závierka, z toho:	192	195
počet vedúcich zamestnancov	9	9

5. Právny dôvod na zostavenie účtovnej závierky

Účtovná závierka Spoločnosti k 31. decembru 2013 je zostavená ako riadna účtovná závierka podľa § 17 ods. 6 zákona NR SR č. 431/2002 Z.z. o účtovníctve v znení neskorších predpisov (ďalej len „zákon o účtovníctve“) za účtovné obdobie od 1. januára 2013 do 31. decembra 2013.

6. Dátum schválenia účtovnej závierky za predchádzajúce účtovné obdobie

Valné zhromaždenie schválilo dňa 13. mája 2013 účtovnú závierku Spoločnosti za predchádzajúce účtovné obdobie.

B. ORGÁNY A SPOLOČNÍCI SPOLOČNOSTI

1. Orgány Spoločnosti

	Stav k 31.12.2013	Stav k 31.12.2012
Konatelia:	Dr. Johann Pichler (do 5.6.2013) Josef Wolf (od 6.6.2013) Ing. Vladimír Tedla	Dr. Johann Pichler Ing. Vladimír Tedla

2. Spoločníci Spoločnosti

Štruktúra spoločníkov Spoločnosti k 31. decembru 2013 a k 31. decembru 2012:

Spoločník, akcionár a	Výška podielu na základnom imaní		Podiel na hlasovacích právach v % d	Iný podiel na ostatných položkách VI ako na ZI v % e
	absolútne b	v % c		
IFN-Holding AG Ganglgutstrasse 131 Traun 4050 Rakúsko	697 073	100	100	0
Spolu	697 073	100	100	0

Počas roka 2013 nenastali žiadne zmeny v štruktúre spoločníkov Spoločnosti.

C. KONSOLIDOVANÝ CELOK

Spoločnosť sa zahrňuje do konsolidovanej účtovnej závierky spoločnosti IFN-Holding AG so sídlom na adrese Ganglgutstrasse 131, 4050 Traun, Rakúsko, ktorá je súčasťou konsolidovanej účtovnej závierky skupiny IFN Beteiligungs GmbH. Konsolidovanú účtovnú závierku skupiny zostavuje spoločnosť IFN Beteiligungs GmbH so sídlom na adrese Ganglgutstrasse 131, 4050 Traun, Rakúsko. Tieto konsolidované účtovné závierky možno dostať priamo v sídle uvedených spoločností.

Spoločnosť je na základe § 22, ods. 8 zákona o účtovníctve oslobodená od povinnosti zostaviť konsolidovanú účtovnú závierku a konsolidovanú výročnú správu, pretože je spolu s dcérskymi spoločnosťami zahrnutá do konsolidovanej účtovnej závierky spoločnosti na vyššom stupni v skupine v rámci Európskej únie. Túto konsolidovanú účtovnú závierku zostavuje spoločnosť IFN Beteiligungs GmbH so sídlom na adrese Ganglgutstrasse 131, 4050 Traun, Rakúsko.

D. ÚČTOVNÉ METÓDY A VŠEOBECNÉ ÚČTOVNÉ ZÁSADY

a) Východiská pre zostavenie účtovnej závierky

Účtovná závierka Spoločnosti bola zostavená za predpokladu nepretržitého trvania jej činnosti v súlade so zákonom o účtovníctve platným v Slovenskej republike a nadväzujúcimi postupmi účtovania.

Účtovníctvo Spoločnosť vedie na základe dodržania časovej a vecnej súvislosti nákladov a výnosov. Za základ sa berú všetky náklady a výnosy, ktoré sa vzťahujú na účtovné obdobie bez ohľadu na dátum ich platenia.

Peňažné údaje v účtovnej závierke sú uvedené v celých EUR, pokiaľ nie je určené inak.

Účtovné metódy a všeobecné účtovné zásady Spoločnosť aplikovala konzistentne s predchádzajúcim účtovným obdobím.

b) Dlhodobý nehmotný a dlhodobý hmotný majetok

Dlhodobý majetok nakupovaný sa oceňuje obstarávacou cenou, ktorá zahrňuje cenu, za ktorú sa majetok obstaral, a náklady súvisiace s obstaraním (clo, prepravu, montáž, poistné a pod.).

Dlhodobý majetok vytvorený vlastnou činnosťou sa oceňuje vlastnými nákladmi. Vlastnými nákladmi sú všetky priame náklady vynaložené na výrobu alebo inú činnosť a všetky nepriame náklady vzťahujúce sa na výrobu alebo inú činnosť.

Dlhodobý nehmotný majetok sa odpisuje podľa odpisového plánu, ktorý bol zostavený na základe predpokladanej doby jeho používania zodpovedajúcej spotrebe budúcich ekonomických úžitkov z majetku. Odpisovať sa začína prvým dňom mesiaca nasledujúceho po uvedení majetku do používania. Nehmotný majetok, ktorého obstarávací cena (resp. vlastné náklady) neprevýši 2 400 EUR, sa nezaraďuje na účty dlhodobého majetku a odpisuje sa jednorazovo pri uvedení do používania.

Predpokladaná doba používania, metóda odpisovania a odpisová sadzba sú uvedené v nasledujúcej tabuľke:

	Predpokladaná doba používania v rokoch	Metóda odpisovania	Ročná odpisová sadzba v %
Softvér	4	lineárna	25

Dlhodobý hmotný majetok sa odpisuje podľa odpisového plánu, ktorý bol zostavený na základe predpokladanej doby jeho používania zodpovedajúcej spotrebe budúcich ekonomických úžitkov z majetku. Odpisovať sa začína prvým dňom mesiaca nasledujúceho po uvedení majetku do používania. Hmotný majetok, ktorého obstarávací cena (resp. vlastné náklady) neprevýši 1 700 EUR, sa nezaraďuje na účty dlhodobého majetku a odpisuje sa jednorazovo pri uvedení do používania.

Predpokladaná doba používania, metóda odpisovania a odpisová sadzba sú uvedené v nasledujúcej tabuľke:

	Predpokladaná doba používania v rokoch	Metóda odpisovania	Ročná odpisová sadzba v %
Samostatný hnutelný majetok			
<i>Stroje, prístroje a zariadenia</i>	4 – 12	lineárna	8,33 – 25
<i>Dopravné prostriedky</i>	4 – 5	lineárna	20 – 25

V prípade prechodného zníženia úžitkovej hodnoty dlhodobého majetku, ktorá bola zistená pri inventarizácii a je výrazne nižšia ako jeho ocenenie v účtovníctve po odpočítaní oprávok, je vytvorená opravná položka na úroveň jeho zistenej úžitkovej hodnoty.

c) Podiely

Podiely sa oceňujú pri nadobudnutí obstarávacími cenami, t.j. vrátane nákladov súvisiacich s obstaraním. Cenné papiere, ktoré predstavujú podiely v dcérskej spoločnosti, sa oceňujú obstarávacou cenou zníženou o opravnú položku.

d) Zásoby

Zásoby nakupované sa oceňujú obstarávacou cenou, ktorá zahrňuje cenu, za ktorú sa majetok obstaral, a náklady súvisiace s obstaraním (clo, prepravu, poistné, provízie a pod.) znížené o zľavy z ceny. Zľava z ceny poskytnutá k už predaným alebo spotrebovaným zásobám sa účtuje ako zníženie nákladov na predané alebo spotrebované zásoby. Spoločnosť účtuje o zásobách spôsobom A tak, ako to definujú postupy účtovania. Úbytok zásob sa účtuje v cene zistenej metódou FIFO.

Zásoby vytvorené vlastnou činnosťou sa oceňujú vlastnými nákladmi. Vlastné náklady sú priame náklady (priamy materiál, priame mzdy a ostatné priame náklady) a časť nepriamych nákladov bezprostredne súvisiacich s vytvorením zásob vlastnou činnosťou (výrobná réžia). Výrobná réžia sa do vlastných nákladov zahrňuje v závislosti od stupňa rozpracovanosti týchto zásob.

Ak sú obstarávacia cena alebo vlastné náklady zásob vyššie než ich čistá realizačná hodnota ku dňu, ku ktorému sa zostavuje účtovná závierka, vytvára sa opravná položka k zásobám vo výške rozdielu medzi ich ocenením v účtovníctve a ich čistou realizačnou hodnotou. Čistá realizačná hodnota je predpokladaná predajná cena zásob znížená o predpokladané náklady na ich dokončenie a náklady súvisiace s ich predajom.

e) Pohľadávky

Pohľadávky sa pri ich vzniku oceňujú ich menovitou hodnotou. Opravná položka sa vytvára k pochybným a nedobytným pohľadávkam, kde existuje riziko nevykonalnosti pohľadávok.

Ak je zostatková doba splatnosti pohľadávky dlhšia než jeden rok, vytvára sa opravná položka, ktorá predstavuje rozdiel medzi menovitou a súčasnou hodnotou pohľadávky. Súčasná hodnota pohľadávky sa počíta ako súčet súčinov budúcich peňažných príjmov a príslušných diskontných faktorov.

f) Finančné účty

Finančné účty tvorí peňažná hotovosť a zostatky na bankových účtoch, pričom riziko zmeny hodnoty tohto majetku je zanedbateľne nízke.

g) Náklady budúcich období a príjmy budúcich období

Náklady budúcich období a príjmy budúcich období sú vykázané vo výške, ktorá je potrebná na dodržanie zásady vecnej a časovej súvislosti s účtovným obdobím.

h) Opravné položky

Opravné položky sa tvoria na základe zásady opatrnosti, ak je opodstatnené predpokladať, že došlo k zníženiu hodnoty majetku oproti jeho oceneniu v účtovníctve. Opravná položka sa účtuje v sume opodstatneného predpokladu zníženia hodnoty majetku oproti jeho oceneniu v účtovníctve.

i) Rezervy

Rezerva je záväzok predstavujúci existujúcu povinnosť Spoločnosti, ktorá vznikla z minulých udalostí a je pravdepodobné, že v budúcnosti zníži jej ekonomické úžitky. Rezervy sú záväzky s neurčitým časovým vymedzením alebo výškou a oceňujú sa odhadom v sume potrebnej na splnenie existujúcej povinnosti ku dňu, ku ktorému sa zostavuje účtovná závierka.

Tvorba rezervy sa účtuje na vecne príslušný nákladový alebo majetkový účet, ku ktorému záväzok prislúcha. Použitie rezervy sa účtuje na ľarchu vecne príslušného účtu rezerv so súvzťažným zápisom v prospech vecne príslušného účtu záväzkov. Rozpustenie nepotrebných rezerv alebo jej časti sa účtuje opačným účtovným zápisom ako sa účtovala tvorba rezervy.

Rezerva na bonusy, rabaty, skontá a vrátenie kúpnej ceny pri reklamácií sa tvorí ako zníženie pôvodne dosiahnutých výnosov so súvzťažným zápisom v prospech účtu rezerv.

Spoločnosť vytvorila rezervy na nevyfakturované dodávky a služby, odmeny zamestnancom, nevyčerpanú dovolenku, nadčasy, záručné opravy a odchodné.

j) Záväzky

Záväzky pri ich vzniku sa oceňujú menovitou hodnotou. Záväzky pri ich prevzatí sa oceňujú obstarávacou cenou. Ak sa pri inventarizácii zistí, že suma záväzkov je iná ako ich výška v účtovníctve, uvedú sa záväzky v účtovníctve a v účtovnej závierke v tomto zistenom ocenení.

k) Zamestnanecké požitky

Platy, mzdy, príspevky do štátnych dôchodkových a poisťovních fondov, platená ročná dovolenka a platená zdravotná dovolenka, bonusy a ostatné nepeňažné požitky (napr. zdravotná starostlivosť) sa účtujú v účtovnom období, s ktorým vecne a časovo súvisia.

l) Splatná daň z príjmu

Daň z príjmov sa účtuje do nákladov Spoločnosti v období vzniku daňovej povinnosti a v priloženom výkaze ziskov a strát Spoločnosti je vypočítaná zo základu vyplývajúceho z hospodárskeho výsledku pred zdanením, ktorý bol upravený o pripočítateľné a odpočítateľné položky z titulu trvalých a dočasných úprav daňového základu a umorenia straty. Daňový záväzok je uvedený po znížení o preddavky na daň z príjmov, ktoré Spoločnosť uhradila v priebehu roka. V prípade, že uhradené preddavky na daň z príjmu v priebehu roka sú vyššie ako daňová povinnosť za tento rok, Spoločnosť vykazuje výslednú daňovú pohľadávku.

m) Odložená daň z príjmu

Odložená daň z príjmu vyplýva z:

- rozdielov medzi účtovnou hodnotou majetku a účtovnou hodnotou záväzkov vykázanou v súvahe a ich daňovou základňou,
- možnosti umorovať daňovú stratu v budúcnosti, pod ktorou sa rozumie možnosť odpočítať daňovú stratu od základu dane v budúcnosti,
- možnosti previesť nevyužitú daňovú odpočty a iné daňové nároky do budúcich období.

Odložená daňová pohľadávka sa účtuje iba do takej výšky, do akej je pravdepodobné, že bude možné dočasné rozdiely vyrovnáť voči budúcemu základu dane.

Pri výpočte odloženej dane sa použije sadzba dane z príjmov, o ktorej sa predpokladá, že bude platiť v čase vyrovnania odloženej dane.

n) Výdavky budúcich období a výnosy budúcich období

Výdavky budúcich období a výnosy budúcich období sú vykázané vo výške, ktorá je potrebná na dodržanie zásady vecnej a časovej súvislosti s účtovným obdobím.

o) Leasing (Spoločnosť je nájomca)

Operatívny leasing. Prenájom majetku formou operatívneho leasingu sa účtuje do nákladov priebežne počas doby trvania leasingovej zmlúvy.

p) Cudzía mena

Majetok a záväzky vyjadrené v cudzej mene (okrem preddavkov prijatých a poskytnutých) sa prepočítavajú na eurá referenčným výmenným kurzom určeným a vyhláseným Európskou centrálnou bankou alebo Národnou bankou Slovenska v deň predchádzajúci dňu uskutočnenia účtovného prípadu alebo v deň, ku ktorému sa zostavuje účtovná závierka. Vzniknuté kurzové rozdiely sa účtujú s vplyvom na výsledok hospodárenia.

q) Vykazovanie výnosov

Výnosy z predaja výrobkov sa vykazujú v momente prenosu rizika a vlastníctva výrobku, obvykle po dodávke. Ak sa Spoločnosť zaviazala dopraviť výrobky na určité miesto, výnosy sa vykazujú v momente doručenia výrobku do cieľového miesta.

Výnosy z predaja služieb sa vykazujú v účtovnom období, v ktorom boli služby poskytnuté s ohľadom na stav rozpracovanosti danej služby. Tento je zistený na základe skutočne poskytnutých služieb ako pomernej časti k celkovému rozsahu dohodnutých služieb.

Výnosy sa vykazujú po odpočítaní dane z pridanej hodnoty, zliav a zrážok (rabaty, bonusy, skontá, dobropisy a pod.). Výnosové úroky sa účtujú rovnomerne v účtovných obdobiach, ktorých sa vecne a časovo týkajú.

Výnosy Spoločnosti tvoria najmä tržby z predaja vlastných výrobkov (plastové a hliníkové rámy okien a dverí) a tovaru.

E. AKTÍVA**1. Dlhodobý nehmotný majetok**

Prehľad pohybu dlhodobého nehmotného majetku za bežné a predchádzajúce účtovné obdobie je uvedený nižšie:

Dlhodobý nehmotný majetok	Aktivované náklady na vývoj					Oceniteľné práva	Goodwill	Ostatný DNM	Obstarávaný DNM	Poskytnuté preddavky na DNM	Spolu
	a	b	c	d	e						
Prvotné ocenenie											
Stav k 1.1.2013	0	143 681	0	0	0	0	0	0	0	0	143 681
Prírastky	0	0	0	0	0	0	0	0	22 572	0	22 572
Úbytky	0	0	0	0	0	0	0	0	0	0	0
Presuny	0	0	0	0	0	0	0	0	0	0	0
Stav k 31.12.2013	0	143 681	0	0	0	0	0	0	22 572	0	166 253
Oprávky											
Stav k 1.1.2013	0	71 988	0	0	0	0	0	0	0	0	71 988
Prírastky	0	26 623	0	0	0	0	0	0	0	0	26 623
Úbytky	0	0	0	0	0	0	0	0	0	0	0
Stav k 31.12.2013	0	98 611	0	0	0	0	0	0	0	0	98 611
Opravné položky											
Stav k 1.1.2013	0	0	0	0	0	0	0	0	0	0	0
Prírastky	0	0	0	0	0	0	0	0	0	0	0
Úbytky	0	0	0	0	0	0	0	0	0	0	0
Stav k 31.12.2013	0	0	0	0	0	0	0	0	0	0	0
Zostatková hodnota											
Stav k 1.1.2013	0	71 693	0	0	0	0	0	0	0	0	71 693
Stav k 31.12.2013	0	45 070	0	0	0	0	0	0	22 572	0	67 642

Dlhodobý nehmotný majetok a	Aktivované náklady na vývoj b			Oceniteľné práva d	Goodwill e	Ostatný DNM f	Obstarávaný DNM g	Poskytnuté preddavky na DNM h	Spolu i
	Softvér c								
Prvotné ocenenie									
Stav k 1.1.2012	0	143 681	0	0	0	0	0	0	143 681
Prírastky	0	0	0	0	0	0	0	0	0
Úbytky	0	0	0	0	0	0	0	0	0
Presuny	0	0	0	0	0	0	0	0	0
Stav k 31.12.2012	0	143 681	0	0	0	0	0	0	143 681
Oprávky									
Stav k 1.1.2012	0	45 035	0	0	0	0	0	0	45 035
Prírastky	0	26 953	0	0	0	0	0	0	26 953
Úbytky	0	0	0	0	0	0	0	0	0
Stav k 31.12.2012	0	71 988	0	0	0	0	0	0	71 988
Opravné položky									
Stav k 1.1.2012	0	0	0	0	0	0	0	0	0
Prírastky	0	0	0	0	0	0	0	0	0
Úbytky	0	0	0	0	0	0	0	0	0
Stav k 31.12.2012	0	0	0	0	0	0	0	0	0
Zostatková hodnota									
Stav k 1.1.2012	0	98 646	0	0	0	0	0	0	98 646
Stav k 31.12.2012	0	71 693	0	0	0	0	0	0	71 693

Spoločnosť nemá dlhodobý nehmotný majetok, na ktorý je zriadené záložné právo ani majetok, s ktorým má obmedzené právo nakladať.

2. Dlhodobý hmotný majetok

Prehľad pohybu dlhodobého hmotného majetku za bežné a predchádzajúce účtovné obdobie je uvedený nižšie:

Dlhodobý hmotný majetok	a		b				c			d			e		f		g		h		i		Spolu	
	Pozemky	Stavby	Samostatné hnuteľné veci	Súbory hnuteľných vecí	Pestovateľské celky trvalých porastov	Základné stádo a ťažné zvie- ratá	Ostatný DHM	Obstarávaný DHM	Poskytnuté preddavky na DHM	Prírastky	Úbytky	Prírastky	Úbytky	Prírastky	Úbytky	Prírastky	Úbytky	Prírastky	Úbytky	Prírastky	Úbytky			
Prvotné ocenenie																								
Stav k 1.1.2013	0	0	5 124 578	0	0	0	0	85 145	0	0	189 615	0	0	0	0	0	0	0	0	0	0	189 615	5 399 338	
Prírastky	0	0	0	0	0	0	0	0	0	0	0	0	0	0	0	0	0	0	0	0	0	204 250	615 206	
Úbytky	0	0	195 997	0	0	0	0	0	0	0	0	0	0	0	0	0	0	0	0	0	0	0	195 997	
Presuny	0	0	778 125	0	0	0	0	0	0	0	-395 000	0	0	0	0	0	0	0	0	0	0	-383 125	0	
Stav k 31.12.2013	0	0	5 706 706	0	0	0	0	85 145	0	0	15 956	0	0	0	0	0	0	0	0	0	0	10 740	5 818 547	
Oprávky																								
Stav k 1.1.2013	0	0	2 977 181	0	0	0	0	13 139	0	0	0	0	0	0	0	0	0	0	0	0	0	0	2 990 320	
Prírastky	0	0	746 035	0	0	0	0	7 718	0	0	0	0	0	0	0	0	0	0	0	0	0	0	753 753	
Úbytky	0	0	195 997	0	0	0	0	0	0	0	0	0	0	0	0	0	0	0	0	0	0	0	195 997	
Stav k 31.12.2013	0	0	3 527 219	0	0	0	0	20 857	0	0	0	0	0	0	0	0	0	0	0	0	0	0	3 548 076	
Opravné položky																								
Stav k 1.1.2013	0	0	0	0	0	0	0	0	0	0	0	0	0	0	0	0	0	0	0	0	0	0	0	
Prírastky	0	0	0	0	0	0	0	0	0	0	0	0	0	0	0	0	0	0	0	0	0	0	0	
Úbytky	0	0	0	0	0	0	0	0	0	0	0	0	0	0	0	0	0	0	0	0	0	0	0	
Stav k 31.12.2013	0	0	0	0	0	0	0	0	0	0	0	0	0	0	0	0	0	0	0	0	0	0	0	
Zostatková hodnota																								
Stav k 1.1.2013	0	0	2 147 397	0	0	0	0	72 006	0	0	189 615	0	0	0	0	0	0	0	0	0	0	189 615	2 409 018	
Stav k 31.12.2013	0	0	2 179 487	0	0	0	0	64 288	0	0	15 956	0	0	0	0	0	0	0	0	0	0	10 740	2 270 471	

Dlhodobý hmotný majetok	a	b	c	d	e	f	g	h	i	Spolu	
											Pozemky
Prívotné ocenenie											
Stav k 1.1.2012	0	0	0	3 351 778	0	0	0	57 056	0	525 114	3 933 948
Prírastky	0	0	0	1 499 970	0	0	0	28 089	0	0	1 528 059
Úbytky	0	0	0	62 669	0	0	0	0	0	0	62 669
Presuny	0	0	0	335 499	0	0	0	0	0	-335 499	0
Stav k 31.12.2012	0	0	0	5 124 578	0	0	0	85 145	0	189 615	5 399 338
Oprávky											
Stav k 1.1.2012	0	0	0	2 418 760	0	0	0	5 168	0	0	2 423 928
Prírastky	0	0	0	609 600	0	0	0	7 971	0	0	617 571
Úbytky	0	0	0	51 179	0	0	0	0	0	0	51 179
Stav k 31.12.2012	0	0	0	2 977 181	0	0	0	13 139	0	0	2 990 320
Opravné položky											
Stav k 1.1.2012	0	0	0	0	0	0	0	0	0	0	0
Prírastky	0	0	0	0	0	0	0	0	0	0	0
Úbytky	0	0	0	0	0	0	0	0	0	0	0
Stav k 31.12.2012	0	0	0	0	0	0	0	0	0	0	0
Zostatková hodnota											
Stav k 1.1.2012	0	0	0	933 018	0	0	0	51 888	0	525 114	1 510 020
Stav k 31.12.2012	0	0	0	2 147 397	0	0	0	72 006	0	189 615	2 409 018

Na majetok Spoločnosti nebolo k 31. decembru 2013 zriadené záložné právo.

Spoločnosť má uzatvorené poisťné zmluvy za účelom pokrytia rizík, ktorým je dlhodobý hmotný majetok vystavený. Prevádzkovo-obchodné zariadenia vo výške 3 104 tis. EUR sú poisťované voči požiaru, živelnému pohromu, poškodeniu vodou z vodovodných zariadení a voči krádeži. Spoločnosť má tiež uzatvorené poisťovanie elektronických zariadení vo výške 83 tis. EUR a poisťovanie všeobecnej zodpovednosti za škody na majetku, živote a zdraví tretej osoby vo výške 12 000 tis. EUR. Osobné automobily majú zákonné a havarijné poisťovanie.

Spoločnosť nevyužíva majetok, pri ktorom nebolo zriadené vlastnícke právo do katastra nehnuteľností.

3. Dlhodobý finančný majetok

Prehľad pohybu dlhodobého finančného majetku za bežné a predchádzajúce účtovné obdobie je uvedený nižšie:

a	b	c	d	e	f	g	h	i	j
Dlhodobý finančný majetok	Podielové CP a podiely v DÚJ	Podielové CP a podiely v spoločnosti s podstatným vplyvom	Ostatné dlhodobé CP a podiely	Pôžičky ÚJ v kons. Cel-ku	Ostatný DFM	Pôžičky s dobou splatnosti najviac jeden rok	Obstarávaný DFM	Poskytnuté preddavky na DFM	Spolu
Prirodné ocenenie									
Stav k 1.1.2013	89 463	0	0	0	0	0	0	0	89 463
Prírastky	0	0	0	0	0	0	0	0	0
Úbytky	1 486	0	0	0	0	0	0	0	1 486
Presuny	0	0	0	0	0	0	0	0	0
Stav k 31.12.2013	87 977	0	0	0	0	0	0	0	87 977
Opravné položky									
Stav k 1.1.2013	0	0	0	0	0	0	0	0	0
Prírastky	0	0	0	0	0	0	0	0	0
Úbytky	0	0	0	0	0	0	0	0	0
Stav k 31.12.2013	0	0	0	0	0	0	0	0	0
Účtovná hodnota									
Stav k 1.1.2013	89 463	0	0	0	0	0	0	0	89 463
Stav k 31.12.2013	87 977	0	0	0	0	0	0	0	87 977

Zmena účtovnej hodnoty investície oproti predchádzajúcemu účtovnému obdobiu vyplýva z prepočtu cudzích mien ku dňu zostavenia účtovnej závierky.

Výška vlastného imania k 31. decembru 2013 a výsledok hospodárenia jednotlivých spoločností za bežné účtovné obdobie je uvedená v nasledujúcej tabuľke:

Obchodné meno a sídlo spoločnosti, v ktorej má ÚJ umiestnený DFM	Podiel ÚJ na ZI v %	Podiel ÚJ na hlasovacích právach v %	Hodnota vlast- ného imania ÚJ, v ktorej má ÚJ umiestnený DFM	Výsledok hospo- dárenia ÚJ, v ktorej má ÚJ umiestnený DFM	Účtovná hodno- ta DFM
a	b	c	d	e	f
Dcérske účtovné jednotky					
HSF Fenstertechnik Schweiz AG; Trot- tenstrasse 384 Eg- liswill Švajčiarsko	100	100	273 829	37 332	87 977
Dlhodobý finančný majetok spolu	x	x	x	x	87 977

4. Zásoby

Vývoj opravnej položky v priebehu účtovného obdobia je uvedený v nasledujúcej tabuľke:

Zásoby	Stav k 1.1.2013	Tvorba OP	Zúčtovanie OP z dôvodu zání- ku opodstatne- nosti	Zúčtovanie OP z dôvodu vy- radenia majet- ku z účtovníc- tva	Stav k 31.12.2013
a	b	c	d	e	f
Materiál	97 399	99 892	0	0	197 291
Nedokončená výro- ba a polotovary vlastnej výroby	0	0	0	0	0
Výrobky	0	0	0	0	0
Zvieratá	0	0	0	0	0
Tovar	0	0	0	0	0
Nehnutelnosť na predaj	0	0	0	0	0
Poskytnuté preddavky na zásoby	0	0	0	0	0
Zásoby spolu	97 399	99 892	0	0	197 291

Zníženie čistej realizačnej hodnoty zásob bolo zohľadnené vytvorením opravnej položky. Opravné položky k zásobám sa tvoria v súlade so smernicou „IFN-Konsolidierungshandbuch“ vo výške 30% k zásobám bez pohybu v intervale 180 až 360 dní a vo výške 90% k zásobám bez pohybu nad 360 dní.

Spoločnosť má uzatvorené poisťné zmluvy za účelom pokrytia rizík, ktorým sú zásoby vystavené. Zásoby vo výške 2 324 tis. EUR, písomnosti, nosiče dát a plány v sume 166 tis. EUR, náklady na odpratanie zvyškov vo výške 332 tis. EUR, sklo v sume 33 tis. EUR a riziká z prerušenia prevádzky (ušíly zisk a stále náklady) v sume 9 560 tis. EUR sú poistené voči požiaru, živeľnej pohrome, poškodeniu vodou z vodovodných zariadení a voči krádeži.

K 31. decembru 2013 nebolo na žiadne zásoby Spoločnosti zriadené záložné právo.

5. Pohľadávky

Vývoj opravnej položky v priebehu účtovného obdobia je zobrazený v nasledujúcej tabuľke:

Pohľadávky a	Stav k 1.1.2013 b	Tvorba OP c	Zúčtovanie OP z dôvodu zániku opodstatnenosti d	Zúčtovanie OP z dôvodu vyradenia majetku z účtovníctva e	Stav k 31.12.2013 f
Pohľadávky z obchodného styku	969 786	192 598	0	86 664	1 075 720
Pohľadávky voči dcérskej účtovnej jednotke a materskej účtovnej jednotke	0	0	0	0	0
Ostatné pohľadávky v rámci kons. celku	0	0	0	0	0
Pohľadávky voči spoločníkom, členom a združeniu	0	0	0	0	0
Iné pohľadávky	0	0	0	0	0
Pohľadávky spolu	969 786	192 598	0	86 664	1 075 720

Opravné položky k pohľadávkam sa tvoria v súlade so smernicou „IFN-Konsolidierungshandbuch“ (vo výške 30%, 50% resp. 90% na pohľadávky, ktoré sú po lehote splatnosti viac než 60, 180 resp. 360 dní); v špecifických prípadoch (o.i. dohodnuté splátkové kalendáre) je možné ich výšku jednotlivo upraviť.

Veková štruktúra dlhodobých a krátkodobých pohľadávok k 31. decembru 2013 je uvedená v nasledujúcej tabuľke:

Názov položky a	V lehote splatnosti b	Po lehote splatnosti c	Pohľadávky spolu d
Dlhodobé pohľadávky			
Pohľadávky z obchodného styku	0	0	0
Pohľadávky voči dcérskej účtovnej jednotke a materskej účtovnej jednotke	0	0	0
Ostatné pohľadávky v rámci konsolidovaného celku	0	0	0
Pohľadávky voči spoločníkom, členom a združeniu	0	0	0
Odložená daňová pohľadávka	219 223	0	219 223
Dlhodobé pohľadávky spolu	219 223	0	219 223
Krátkodobé pohľadávky			
Pohľadávky z obchodného styku	2 053 128	2 663 996	4 717 124
Pohľadávky voči dcérskej účtovnej jednotke a materskej účtovnej jednotke	0	0	0
Ostatné pohľadávky v rámci konsolidovaného celku	0	0	0
Pohľadávky voči spoločníkom, členom a združeniu	0	0	0
Sociálne poistenie	0	0	0
Daňové pohľadávky a dotácie	120 131	0	120 131
Iné pohľadávky	93 436	0	93 436
	2 266 695	2 663 996	4 930 691

Pohľadávky podľa zostatkovej doby splatnosti	Stav k 31.12.2013	Stav k 31.12.2012
a	b	c
Pohľadávky po lehote splatnosti	2 663 996	2 474 486
Pohľadávky so zostatkovou dobou splatnosti do jedného roka	2 266 695	2 076 331
Krátkodobé pohľadávky spolu	4 930 691	4 550 817
Pohľadávky so zostatkovou dobou splatnosti jeden rok až päť rokov	219 223	154 982
Pohľadávky so zostatkovou dobou splatnosti dlhšou ako päť rokov	0	0
Dlhodobé pohľadávky spolu	219 223	154 982

Na žiadne pohľadávky nebolo k 31. decembru 2013 zriadené záložné právo.

Spoločnosť nemala k 31. decembru 2013 ani k 31. decembru 2012 žiadne pohľadávky s obmedzenou možnosťou disponovania.

6. Finančné účty

Informácie o finančných účtoch okrem krátkodobého finančného majetku sú uvedené nižšie:

Názov položky	Stav k 31.12.2013	Stav k 31.12.2012
Pokladnica, ceniny	2 468	2 688
Bežné bankové účty	1 545 304	2 151 814
Bankové účty termínované	0	0
Peniaze na ceste	0	0
Spolu	1 547 772	2 154 502

Účtami v bankách môže Spoločnosť voľne disponovať.

7. Časové rozlíšenie

Jednotlivé položky časového rozlíšenia sú uvedené v nasledujúcej tabuľke:

Opis položky časového rozlíšenia	Stav k 31.12.2013	Stav k 31.12.2012
Náklady budúcich období dlhodobé	0	0
Náklady budúcich období krátkodobé	31 944	29 923
Príjmy budúcich období dlhodobé	0	0
Príjmy budúcich období krátkodobé	0	0
Spolu	31 944	29 923

8. Odložená daňová pohľadávka

Výpočet odloženej daňovej pohľadávky je uvedený v nasledujúcej tabuľke:

Názov položky	Stav k 31.12.2013	Stav k 31.12.2012
Dočasné rozdiely medzi účtovnou hodnotou majetku a daňovou základňou, z toho:	-696 749	-356 905
odpočítateľné	-696 749	-412 149
zdaniteľné	0	55 244
Dočasné rozdiely medzi účtovnou hodnotou záväzkov a daňovou základňou, z toho:	-299 720	-316 929
odpočítateľné	-299 720	-316 929
zdaniteľné	0	0
Možnosť umorovať daňovú stratu v budúcnosti	0	0
Možnosť previesť nevyužitú daňovú odpočty	0	0
Sadzba dane z príjmov (v %) *	22%	23%
Odložená daňová pohľadávka vypočítaná	219 223	154 982
Uplatnená daňová pohľadávka zaúčtovaná	219 223	154 982
Zaúčtovaná ako zníženie nákladov	-64 242	-77 741
Zaúčtovaná do vlastného imania	0	0
Odložený daňový záväzok	0	0
Zmena odloženého daňového záväzku	0	0
Zaúčtovaná ako náklad	0	0
Zaúčtovaná do vlastného imania	0	0
Iné	0	0

* Ku koncu roka 2013 došlo k zmene daňovej legislatívy, na základe ktorej sa znižuje daň z príjmov právnických osôb z 23% na 22% s účinnosťou od 1. januára 2014.

F. PASÍVA**1. Vlastné imanie**

Prehľad pohybu vlastného imania v priebehu bežného a predchádzajúceho účtovného obdobia je uvedený v nasledujúcich tabuľkách:

Položka vlastného imania a	Stav k	Prírastky c	Úbytky d	Presuny e	Stav k
	1.1.2013 b				31.12.2013 f
Základné imanie	697 073	0	0	0	697 073
Vlastné akcie a vlastné obchodné podiely	0	0	0	0	0
Zmena základného imania	0	0	0	0	0
Pohľadávky za upísané vlastné imanie	0	0	0	0	0
Emisné ážio	0	0	0	0	0
Ostatné kapitálové fondy	0	0	0	0	0
Zákonný rezervný fond (ne- deliteľný fond) z kapitálových vkladov	0	0	0	0	0
Oceňovacie rozdiely z precenenia majetku a záväzkov	0	0	0	0	0
Oceňovacie rozdiely z kapitálových účastí	0	0	0	0	0
Oceňovacie rozdiely z precenenia pri zlúčení, splynutí a rozdelení	0	0	0	0	0
Zákonný rezervný fond	69 706	0	0	0	69 706
Nedeliteľný fond	0	0	0	0	0
Štatútárne fondy a ostatné fondy	0	0	0	0	0
Nerozdelený zisk minulých rokov	4 175 923	0	0	442 664	4 618 587
Neuhradená strata minulých rokov	-769 483	0	0	0	-769 483
Výsledok hospodáre- nia bežného účtovného obdobia	1 442 664	1 449 267	1 000 000	-442 664	1 449 267
Ostatné položky vlastného imania	0		0	0	0
Účet 491 - Vlastné imanie fyzickej osoby - podnikateľa	0	0	0	0	0
Vlastné imanie spolu	5 615 883	1 449 267	1 000 000	0	6 065 150

Položka vlastného imania	Stav k 1.1.2012	Prírastky	Úbytky	Presuny	Stav k 31.12.2012
a	b	c	d	e	f
Základné imanie	697 073	0	0	0	697 073
Vlastné akcie a vlastné obchodné podiely	0	0	0	0	0
Zmena základného imania	0	0	0	0	0
Pohľadávky za upísané vlastné imanie	0	0	0	0	0
Emisné ážio	0	0	0	0	0
Ostatné kapitálové fondy	0	0	0	0	0
Zákonný rezervný fond (nedeliteľný fond) z kapitálových vkladov	0	0	0	0	0
Oceňovacie rozdiely z precenenia majetku a záväzkov	0	0	0	0	0
Oceňovacie rozdiely z kapitálových účastí	0	0	0	0	0
Oceňovacie rozdiely z precenenia pri zlúčení, splynutí a rozdelení	0	0	0	0	0
Zákonný rezervný fond	69 706	0	0	0	69 706
Nedeliteľný fond	0	0	0	0	0
Štatutárne fondy a ostatné fondy	0	0	0	0	0
Nerozdelený zisk minulých rokov	2 814 447	0	0	1 361 476	4 175 923
Neuhradená strata minulých rokov	-769 483	0	0	0	-769 483
Výsledok hospodárenia bežného účtovného obdobia	1 361 476	1 442 664	0	-1 361 476	1 442 664
Ostatné položky vlastného imania	0	0	0	0	0
Účet 491 - Vlastné imanie fyzickej osoby - podnikateľa	0	0	0	0	0
Vlastné imanie spolu	4 173 219	1 442 664	0	0	5 615 883

Účtovný zisk za rok 2012 vo výške 1 442 664 EUR bol rozdelený nasledovne:

Názov položky	2012
Účtovný zisk	1 442 664
Rozdelenie účtovného zisku	2013
Prídel do zákonného rezervného fondu	0
Prídel do štatutárnych a ostatných fondov	0
Prídel do sociálneho fondu	0
Prídel na zvýšenie základného imania	0
Úhrada straty minulých období	0
Prevod do nerozdeleného zisku minulých rokov	442 664
Rozdelenie podielu na zisku spoločníkom, členom	1 000 000
Iné	0
Spolu	1 442 664

Valné zhromaždenie Spoločnosti rozhodne o rozdelení zisku za rok 2013 spolu so schválením tejto účtovnej závierky.

2. Rezervy

Prehľad rezerv je uvedený v nasledujúcej tabuľke:

Názov položky a	Stav k 1.1.2013 b	Tvorba c	Použitie d	Zrušenie e	Stav k 31.12.2013 f
Dlhodobé rezervy, z toho:	21 794	8 007	1 780	0	28 021
Zákonné dlhodobé rezervy	0	0	0	0	0
Ostatné dlhodobé rezervy, z toho:	21 794	8 007	1 780	0	28 021
Rezerva na odchodné	21 794	8 007	1 780	0	28 021
Krátkodobé rezervy, z toho:	445 590	477 244	520 265	0	402 569
Zákonné krátkodobé rezervy, z toho:	131 721	118 371	131 721	0	118 371
Rezerva na nevyčerpanú dovolenku	114 049	102 887	114 049	0	102 887
Rezerva na nevyfakturované dodávky a služby	17 672	15 484	17 672	0	15 484
Ostatné krátkodobé rezervy, z toho:	313 869	358 873	388 544	0	284 198
Odmeny zamestnancom	188 828	164 250	188 828	0	164 250
Rezerva na nadčasy	18 734	12 499	18 734	0	12 499
Rezerva na záručné opravy	106 307	182 124	180 982	0	107 449
Rezervy spolu	467 384	485 251	522 045	0	430 590

Názov položky a	Stav k 1.1.2012 b	Tvorba c	Použitie d	Zrušenie e	Stav k 31.12.2012 f
Dlhodobé rezervy, z toho:	15 064	6 730	0	0	21 794
Zákonné dlhodobé rezervy	0	0	0	0	0
Ostatné dlhodobé rezervy, z toho:	15 064	6 730	0	0	21 794
Rezerva na odchodné	15 064	6 730	0	0	21 794
Krátkodobé rezervy, z toho:	508 801	445 590	508 801	0	445 590
Zákonné krátkodobé rezervy, z toho:	134 204	131 721	134 204	0	131 721
Rezerva na nevyčerpanú dovolenku	85 728	114 049	85 728	0	114 049
Rezerva na nevyfakturované dodávky a služby	48 476	17 672	48 476	0	17 672
Ostatné krátkodobé rezervy, z toho:	374 597	313 869	374 597	0	313 869
Odmeny zamestnancom	186 080	188 828	186 080	0	188 828
Rezerva na nadčasy	35 685	18 734	35 685	0	18 734
Rezerva na záručné opravy	152 832	106 307	152 832	0	106 307
Rezervy spolu	523 865	452 320	508 801	0	467 384

Dlhodobá rezerva na odchodné bude použitá v čase odchodu zamestnancov do dôchodku.

3. Závazky

Štruktúra záväzkov (okrem bankových úverov) podľa zostatkovej doby splatnosti je uvedená v nasledujúcej tabuľke:

Názov položky	Stav k 31.12.2013	Stav k 31.12.2012
Dlhodobé záväzky spolu	17 711	16 373
Záväzky so zostatkovou dobou splatnosti nad päť rokov	17 711	16 373
Záväzky so zostatkovou dobou splatnosti jeden rok až päť rokov	0	0
Krátkodobé záväzky spolu	3 511 024	4 556 144
Záväzky so zostatkovou dobou splatnosti do jedného roka vrátane	3 439 275	4 512 304
Záväzky po lehote splatnosti	71 749	43 840

Záväzky Spoločnosti neboli k 31. decembru 2013 ani k 31. decembru 2012 kryté záložným právom na majetok Spoločnosti.

4. Sociálny fond

Tvorba a čerpanie sociálneho fondu v priebehu účtovného obdobia sú uvedené v nasledujúcej tabuľke:

Názov položky	2013	2012
Začiatkový stav sociálneho fondu	16 373	16 016
Tvorba sociálneho fondu na ťarchu nákladov	16 047	15 681
Tvorba sociálneho fondu zo zisku	0	0
Ostatná tvorba sociálneho fondu	0	0
Tvorba sociálneho fondu spolu	16 047	15 681
Čerpanie sociálneho fondu	14 709	15 324
Konečný zostatok sociálneho fondu	17 711	16 373

5. Bankové úvery a vydané dlhopisy

Prehľad bankových úverov je uvedený v nasledujúcej tabuľke:

Názov položky	Mena	Úrok p. a. v %	Dátum splatnosti	Suma istiny	Suma istiny	Suma istiny
				v príslušnej mene k 31.12.2013	v EUR k 31.12.2013	v EUR k 31.12.2012
a	b	c	d	e	f	g
Dlhodobé bankové úvery				0	0	0
Krátkodobé bankové úvery, z toho:				0	451	376
VISA karta krátkodobý bankový úver				0	451	376
Spolu				0	451	376

6. Pôžičky prijaté od spriaznených strán

Prehľad pôžičiek prijatých od spriaznených strán je uvedený v nasledujúcej tabuľke:

Názov položky	Mena	Úrok p. a. v %	Dátum splatnosti	Suma istiny v príslušnej mene k 31.12.2013	Suma istiny v EUR k 31.12.2013	Suma istiny v EUR k 31.12.2012
a	b	c	d	e	e	f
Dlhodobé pôžičky				0	0	0
Krátkodobé pôžičky, z toho:				2 500 000	2 500 000	3 500 000
		1M EURI- BOR				
IFN-Holding AG, Traun	EUR	+1,5% p.a.	31.12.2014	2 500 000	2 500 000	3 500 000
Krátkodobé finančné výpomoci				0	0	0
Spolu				<u>2 500 000</u>	<u>2 500 000</u>	<u>3 500 000</u>

Pôžička nebola k 31. decembru 2013 ani k 31. decembru 2012 krytá záložným právom ani žiadnou formou zabezpečenia v prospech veriteľa.

G. VÝNOSY

1. Tržby za vlastné výkony a tovar

Tržby za vlastné výkony a tovar podľa jednotlivých segmentov, t.j. podľa typov výrobkov a služieb, a podľa hlavných teritórií sú uvedené v nasledujúcej tabuľke:

Oblasť odbytu	Predaj výrobkov		Predaj tovaru		Služby	
	2013	2012	2013	2012	2013	2012
a	b	c	d	e	f	g
Slovensko	1 047 373	790 033	87 616	74 755	14 577	28 964
Zahraničie	25 809 434	25 876 237	996 532	1 238 241	227 697	77 596
Spolu	<u>26 856 807</u>	<u>26 666 270</u>	<u>1 084 148</u>	<u>1 312 996</u>	<u>242 275</u>	<u>106 560</u>

2. Zmena stavu zásob vlastnej výroby

Zmena stavu zásob vlastnej výroby vo výkaze ziskov a strát predstavuje zníženie o výške 110 553 EUR. Vychádzajúc zo súvahových položiek dosahuje zníženie výšku 114 215 EUR, ako je to uvedené v nasledujúcej tabuľke:

Názov položky	Stav k	Stav k	Stav k	Zmena stavu vnútroorga- nizačných zásob	
	31.12.2013	31.12.2012	1.1.2012	2013	2012
a	b	c	d	e	f
Nedokončená výroba a polotovary vlastnej výroby	56 719	218 293	191 894	-161 574	26 399
Výrobky	113 329	65 970	92 752	47 359	-26 782
Zvieratá	0	0	0	0	0
Spolu	<u>170 048</u>	<u>284 263</u>	<u>284 646</u>	<u>-114 215</u>	<u>-383</u>
Manká a škody	x	x	x	0	485
Reprezentačné	x	x	x	0	0
Dary	x	x	x	0	0
Iné	x	x	x	3 662	-683
Zmena stavu vnútroorganizač- ných zásob vo výkaze zis- kov a strát	x	x	x	<u>-110 553</u>	<u>-581</u>

3. Ostatné výnosy z hospodárskej, finančnej a mimoriadnej činnosti

Informácie o výnosoch pri aktivácii nákladov a o výnosoch z hospodárskej činnosti, finančnej činnosti a mimoriadnej činnosti sú uvedené nižšie:

Názov položky	2013	2012
Významné položky pri aktivácii nákladov	0	0
Ostatné významné položky výnosov z hospodárskej činnosti, z toho:	232 339	306 704
Predaj materiálu	0	125 858
Prebytky na majetku zistené pri inventarizácii	743	0
Výnosy z predaja dlhodobého hmotného a nehmotného majetku	66 651	31 746
Predaj šrotu	87 909	78 341
Ostatné	77 036	70 759
Finančné výnosy, z toho:	2 574	4 440
<i>Kurzové zisky, z toho:</i>	1 014	1 354
kurzové zisky ku dňu, ku ktorému sa zostavuje účtovná závierka	1 014	1 354
<i>Ostatné významné položky finančných výnosov, z toho:</i>	1 560	3 086
Úroky	1 560	3 086
Mimoriadne výnosy	0	0

4. Čistý obrat

Informácie o čistom obrate Spoločnosti sú uvedené nižšie:

Názov položky	2013	2012
Tržby za vlastné výrobky	26 856 807	26 666 270
Tržby z predaja služieb	242 274	106 560
Tržby za tovar	1 084 148	1 312 996
Výnosy zo zákazky	0	0
Výnosy z nehnuteľnosti na predaj	0	0
Iné výnosy súvisiace s bežnou činnosťou	233 899	309 790
Čistý obrat celkom	28 417 128	28 395 616

H. NÁKLADY

Prehľad nákladov Spoločnosti je uvedený v nasledujúcej tabuľke:

Názov položky	2013	2012
Náklady za poskytnuté služby, z toho:	4 780 868	4 836 427
<i>Náklady voči audítorovi, audítorskej spoločnosti, z toho:</i>	<i>17 400</i>	<i>22 900</i>
náklady za overenie individuálnej účtovnej závierky	17 400	22 900
<i>Ostatné významné položky nákladov za poskytnuté služby, z toho:</i>	<i>4 763 468</i>	<i>4 813 527</i>
Nákup licencií	14 152	62 663
Doprava	1 542 439	1 302 298
Personálny leasing	402 717	454 594
Nájomné	327 960	326 211
Náklady na sprostredkovateľské provízie	925 788	961 497
Náklady na inzerciu, reklamu	6 816	2 995
Náklady na IT	157 776	164 939
Náklady na telekomunikačné služby	58 517	55 260
Opravy a údržba	127 742	184 174
Reprezentačné náklady	28 289	23 065
Cestovné	72 828	47 259
Náklady na montáž okien	96 117	43 011
Reklamácie	38 658	97 658
Ostatné služby - Maut	48 984	395 584
Služby kooperácie	375 946	275 060
Ostatné	538 739	417 259
Ostatné významné položky nákladov z hospodárskej činnosti, z toho:	300 843	493 053
Manká a škody	0	485
Zostatková cena predaného dlhodobého hmotného a nehmotného majetku	40 403	17 719
Odpis pohľadávky	61 203	22 577
Tvorba a zúčtovanie opravných položiek k pohľadávkam	180 252	324 875
Ostatné	18 985	127 397
Finančné náklady, z toho:	85 647	96 705
<i>Kurzové straty, z toho:</i>	<i>2 170</i>	<i>425</i>
kurzové straty ku dňu, ku ktorému sa zostavuje účtovná závierka	2 170	425
<i>Ostatné významné položky finančných nákladov, z toho:</i>	<i>83 477</i>	<i>96 280</i>
Úroky	42 349	62 894
Ostatné finančné náklady	41 128	33 386
Mimoriadne náklady	0	0

I. DANE Z PRÍJMOV

Názov položky	Stav k 31.12.2013	Stav k 31.12.2012
Suma odloženej daňovej pohľadávky účtovanej ako náklad alebo výnos vyplývajúca zo zmeny sadzby dane z príjmov	9 965	-26 953
Suma odloženého daňového záväzku účtovaného ako náklad alebo výnos vyplývajúci zo zmeny sadzby dane z príjmov	0	0
Suma odloženej daňovej pohľadávky týkajúca sa umorenia daňovej straty, nevyužitých daňových odpočtov a iných nárokov, ako aj dočasných rozdielov predchádzajúcich účtovných období, ku ktorým sa v predchádzajúcich účtovných obdobiach odložená daňová pohľadávka neúčtovala	0	0
Suma odloženého daňového záväzku, ktorý vznikol z dôvodu neúčtovania tej časti odloženej daňovej pohľadávky v bežnom účtovnom období, o ktorej sa účtovalo v predchádzajúcich účtovných obdobiach	0	0
Suma neuplatneného umorenia daňovej straty, nevyužitých daňových odpočtov a iných nárokov a odpočítateľných dočasných rozdielov, ku ktorým nebola účtovaná odložená daňová pohľadávka	0	0
Suma odloženej dani z príjmov, ktorá sa vzťahuje na položky účtované priamo na účty vlastného imania bez účtovania na účty nákladov a výnosov	0	0

Prechod od teoretickej k vykázanej dani z príjmov je uvedený v nasledujúcej tabuľke:

Názov položky a	2013			2012		
	Základ dane b	Daň c	Daň v % d	Základ dane e	Daň f	Daň v % g
Výsledok hospodárenia pred zdanením, z toho:	1 917 495			1 779 469		
teoretická daň		441 024	23		338 099	19
Daňovo neuuznané náklady	73 324	16 865	1	135 047	25 659	1
Výnosy nepodliehajúce dani	1 630	375	0	0	0	
Vplyv nevykázanej odloženej daňovej pohľadávky	0	0		0	0	
Umorenie daňovej straty	0	0		0	0	
Zmena sadzby dane	0	9 965	1	0	-26 953	-2
Iné	0	0		0	0	
Spolu		468 228	24		336 805	19
Splatná daň z príjmov		532 470	28		414 546	23
Odložená daň z príjmov		-64 242	-3		-77 741	-4
Celková daň z príjmov		468 228	24		336 805	19

J. ÚDAJE NA PODSÚVAHOVÝCH ÚČTOCH

Spoločnosť má v nájme (operatívny leasing) budovu, v ktorej sídli. Nájomná zmluva je uzatvorená na dobu neurčitú a ročný náklad predstavuje 326 tis. EUR

K. INÉ AKTÍVA A PASÍVA

Vzhľadom na to, že viaceré oblasti slovenského daňového práva (napr. legislatíva ohľadom transferového oceňovania) doteraz neboli dostatočne overené praxou, existuje neistota v tom, ako ich budú daňové orgány aplikovať. Mieru tejto neistoty nie je možné kvantifikovať a zanikne až potom, keď budú k dispozícii právne precedensy príp. oficiálne interpretácie príslušných orgánov. Vedenie Spoločnosti si nie je vedomé žiadnych okolností, v dôsledku ktorých by jej vznikol v budúcnosti významný náklad.

L. SKUTOČNOSTI, KTORÉ NASTALI PO DNI, KU KTORÉMU SA ZOSTAVUJE ÚČTOVNÁ ZÁVIERKA, DO DŇA JEJ ZOSTAVENIA

Po 31. decembri 2013 nenastali také udalosti, ktoré by si vyžadovali zverejnenie alebo vykázanie v účtovnej závierke za rok 2013.

M. PREHLAD PEŇAŽNÝCH TOKOV

Spoločnosť zostavila prehľad peňažných tokov pomocou nepriamej metódy:

	2013 EUR	2012 EUR
Čistý zisk (pred odpočítaním daňových a mimoriadnych položiek)	1 917 495	1 779 469
Úpravy o nepeňažné operácie:		
Odpisy dlhodobého majetku	739 973	644 523
Odpis zásob	0	485
Odpis pohľadávky	61 203	22 577
Zmena stavu opravnej položky k pohládkám	105 934	235 614
Zmena stavu opravnej položky k zásobám	99 892	97 399
Zmena stavu rezerv	-36 794	-56 481
Úrokové náklady (netto)	40 789	59 808
Strata / (zisk) z predaja dlhodobého majetku	-26 248	-14 027
Zisk z prevádzky pred zmenou pracovného kapitálu	2 902 244	2 769 367
Zmena pracovného kapitálu:		
Úbytok (prírastok) pohľadávok z obchodného styku a časového rozlíšenia	-443 098	575 338
Úbytok (prírastok) zásob	120 730	-333 256
(Úbytok) prírastok záväzkov a časového rozlíšenia	-45 266	-298 642
Prevádzkové peňažné toky	2 534 610	2 712 807
Peňažné toky z prevádzkovej činnosti		
Prevádzkové peňažné toky	2 534 610	2 712 807
Zaplatené úroky	-42 349	-62 894
Prijaté úroky	1 560	3 086
Zaplatená daň z príjmov	-530 986	-575 621
Vyplatené dividendy	-1 000 000	0
Čisté peňažné toky z prevádzkovej činnosti	962 835	2 077 378
Peňažné toky z investičnej činnosti		
Nákup dlhodobého majetku	-637 778	-1 534 287
Prijmy z predaja dlhodobého majetku	66 651	31 746
Obstaranie fin investícií	2 104	0
Čisté peňažné toky z investičnej činnosti	-569 023	-1 502 541
Peňažné toky z finančnej činnosti		
Príjmy / splátky úverov a pôžičiek od bánk	76	376
Príjmy / splátky pôžičiek prijatých od spoločností v Skupine	-1 000 000	0
Čisté peňažné toky z finančnej činnosti	-999 925	376
Kurzové rozdiely k peňažným prostriedkom a ekvivalentom	-618	-618
Prírastky (úbytky) peňažných prostriedkov a peňažných ekvivalentov	-606 731	574 595
Peňažné prostriedky a peňažné ekvivalenty na začiatku roka	2 154 502	1 579 907
Peňažné prostriedky a peňažné ekvivalenty na konci roka	1 547 772	2 154 502

Peňažné prostriedky

Peňažnými prostriedkami (angl. cash) sa rozumejú peňažné hotovosti, ekvivalenty peňažných hotovostí, peňažné prostriedky na bežných účtoch v bankách, kontokorentný účet a peniaze na ceste.

Peňažné ekvivalenty

Peňažnými ekvivalentmi (angl. cash equivalents) sa rozumie krátkodobý finančný majetok, ktorý je zameniteľný za vopred známu sumu peňažných prostriedkov, pri ktorom nie je riziko výraznej zmeny jeho hodnoty v najbližších troch mesiacoch ku dňu zostavenia účtovnej závierky, napríklad termínované vklady na bankových účtoch, ktoré sú uložené najviac na trojmesačnú výpovednú lehotu, likvidné cenné papiere určené na obchodovanie, prioritné akcie obstarané účtovnou jednotkou, ktoré sú splatné do troch mesiacov odo dňa, ku ktorému sa zostavuje účtovná závierka.