



**IBG Slovensko , s.r.o.**

**Šenkvická cesta 11, 902 01 Pezinok**  
Spoločnosť je zapísaná v obchodnom registri Okresného súdu  
Bratislava I oddiel Sro, vložka číslo 33548/B  
IČO: 36026506

## **VÝROČNÁ SPRÁVA**

zostavená ku dňu **31.12. 2014**

Jún 2015

Obsah :

### 1.Všeobecné údaje o spoločnosti

- Predmet činnosti spoločnosti
- Genéza a predpoklad budúceho vývoja spoločnosti
- Organizačná štruktúra spoločnosti
- Významní dodávatelia a odberatelia
- Iné dôležité informácie

### 2.Finančná analýza , zhodnotenie finančnej situácie

- Finančné pomerové ukazovatele
- Pohľadávky podľa rozmedzia splatnosti
- Štruktúra pohľadávok po splatnosti

### 3.Štruktúra majetku spoločnosti

- Dlhodobý hmotný majetok
- Finančný majetok
- Vlastné imanie
- Návrh na rozdelenie zisku za 2013
- Majetok a záväzky
- Výnosy a náklady
- Ukazovatele peňažných tokov

### 4.Zoznam príloh

## 1.Všeobecné údaje o spoločnosti

Povinnosť vypracovať výročnú správu spoločnosti za rok 2014 vyplynula z § 21 zákona 431/2002 Z.z. o účtovníctve.

Obchodné meno : IBG Slovensko , s.r.o.  
Sídlo: Šenkvičná cesta 11  
902 01 Pezinok

Spoločnosť bola založená 28.11.1997.

Predmetom činnosti spoločnosti je :

- kúpa tovaru za účelom jeho predaja konečnému spotrebiteľovi (maloobchod) v rozsahu voľných živností
- kúpa tovaru za účelom jeho predaja iným prevádzkovateľom živnosti (veľkoobchod) v rozsahu voľných živností
- kompletizácia a servis priemyselných batérií
- sprostredkovanie obchodu
- podnikanie v oblasti nakladania s odpadmi
- reklamná a propagačná činnosť
- prenájom hnutel'ných a nehnuteľných vecí
- prenájom priemyselného tovaru
- obchodné poradenstvo
- administratívne práce
- opravy a údržba elektrických strojov a prístrojov
- cestná nákladná doprava vozidlami s celkovou hmotnosťou do 3,5 t vrátane prípojného vozidla
- oprava a údržba kancelárskych elektrických strojov a prístrojov
- poradenská činnosť v rozsahu voľnej živnosti
- požičiavanie strojov, prístrojov a náradia
- mechanické úpravy a opravy v rozsahu voľnej živnosti
- sprostredkovanie dopravy
- osobná cestná doprava vykonávaná cestnými osobnými vozidlami, ktorých celková obsaditeľnosť nepresahuje 9 osôb vrátane vodiča s výnimkou taxislužby
- organizovanie športových podujatí
- prevádzkovanie športových zariadení
- požičiavanie pretekárskeho motorového vozidla

Najvyšším orgánom spoločnosti je valné zhromaždenie  
Štatutárnym orgánom spoločnosti je konateľ Ing. Attila Danko.

Jediným spoločníkom spoločnosti je IBG Česko, s.r.o., ktorej vklad do základného imania je 35.000 €, čo je 100 % - ný podiel na hlasovacích právach.

### **Genéza a predpoklad budúceho vývoja činnosti spoločnosti**

Rok 2014 opäť potvrdil výsostné postavenie priemyslu v slovenskej ekonomike. Spoločnosť IBG Slovensko, s.r.o. ako pevný článok v oblasti systémových riešení v segmente priemyselných batérií, zálohovania elektrickou energiou a núdzového napájania s úzkym prepojením na priemyselnú výrobu, potvrdila svoje dominantné postavenie medziročným nárastom tržieb aj zisku v porovnaní s veľmi úspešným rokom 2013. Rok 2014 bol ďalším rekordným rokom v pokrízovom období. Opäť sa v plnej miere prejavili silné stránky firmy ako sú efektivita, flexibilita a strategické riadenie, pomocou ktorých spoločnosť postupne napĺňa svoju dlhodobú stratégiu smerovania a stáva sa organizáciou, ktorá je vzorom vo svojom odbore. Stratégia našej spoločnosti sa ukázala ako správna a ciele dosiahnuteľné.

Vývoj spolupráce našej spoločnosti so širokým okruhom diverzifikovaných odberateľov pokračoval aj v roku 2014 zvýšeným tempom. Pokračovali sme v politike zameranej na upevnenie trhovej pozície v trakčnej oblasti a súčasne sme sa zaznamenali úspechy v segmente záložnej energie. Nárast tržieb na koncovom trhu na celom území Slovenska je badateľný a stabilný. Koncový trh získava väčší podiel na celkovom obrate firmy a táto skupina rôznorodých odberateľov zvyšuje trhový podiel. Zaznamenali sme výraznejšie úspechy v segmente predajcov čistiacej techniky a výstavby nabíjacích staníc pre trakčné akumulátory. Napriek neustálemu globalizačnému tlaku bol badateľný aj mierny nárast tržieb u predajcov manipulačnej techniky. Na koncovom trhu sme realizovali najvýznamnejšie obraty s našimi dlhoročnými partnermi Kaufland, Phoenix, IKEA, SCA, Chemosvit. Ako najvýznamnejšie zákazky realizované s predajcami prémiovej manipulačnej techniky Linde, Toyota, Jungeinrich, Still a Yale môžeme uviesť participáciu firmy na projektoch pre Hella, PCA, KNAUF, JCI, Kofola, Pepsi, Billa, Schule, Duvenbeck a mnoho ďalších. Servisné oddelenie so svojím stále sa zvyšujúcim podielom naďalej stabilne podieľa na celkovom úspechu firmy. V roku 2014 spoločnosť z dôvodu vstupu na nové trhové segmenty prijala ďalších dvoch zamestnancov.

V najbližšom období firma plánuje ďalší rozvoj v oblasti skvalitnenia servisných služieb, poskytovania plného servisu a prenájmu zariadení. Významným bude pokračovanie vstupu na nové segmenty trhu s priemyselnými batériami ako aj vstup na nové segmenty súvisiace s poskytovaním komplexných, systémových riešení v oblasti zásobovania a zálohovania elektrickou energiou.

V roku 2014 spoločnosť obhájila certifikáciu noriem IMS – ČSN EN ISO 9001:2009, ČSN EN ISO 14001:2005, ČSN OHSAS 18001:2008. Organizačná štruktúra spoločnosti

Organizačná štruktúra spoločnosti je úzka , oproti iným rokom nezmenená. Na čele firmy stojí obchodný riaditeľ, ktorý je aj konateľom firmy v jednej osobe.

### Zamestnanosť

ukazovateľ	k 31.12.2012	k 31.12.2013	k 31.12.2014
počet zamestnancov spolu	13	15	20
z toho vedúci pracovníci	2	2	2
z toho žien	4	4	5
z toho na kratší prac. pomer	1	1	1
priemerný počet pracovníkov	13	14	18
mzdové náklady v EUR	228 142	280 296	309 466
ostatné osobné náklady v EUR	79 293	97 976	103 565

### Významní dodávatelia a odberatelia

Medzi významných odberateľov spoločnosti v roku 2014 patrili :

IBG Magyarország Kft.,  
STILL SR, spol. s r.o.  
Toyota Material Handling Slovensko s.r.o.  
Železnice Slovenskej republiky, Bratislava  
JUNGHEINRICH spol. s r.o.  
Kaufland Slovenská republika v.o.s.  
Industrial Buildings and Service Kft.  
Linde Material Handling Slovenská republika s.r.o.  
LOG systems, s.r.o.  
MACH TRADE, spol. s r.o.

Najväčším podielovo nad 45 % dodávateľom tovaru a materiálu je materská spoločnosť IBG Česko s.r.o.. K ďalším významným dodávateľom patria spoločnosti : JASZ – Plaszтик Kft., Exide Technologies GmbH , Industrie Automation Energiesysteme AG.

### Iné dôležité informácie

Spoločnosť tvorí konsolidovaný celok s materskou spoločnosťou IBG Česko ,s.r.o. a s dcérskou spoločnosťou IBG Magyarország Kft. v Maďarsku, v ktorej má obchodný podiel 20 %.

Spoločnosť nemá zriadenú organizačnú zložku v zahraničí.

V roku 2014 nebolo účtované o nákladoch na činnosti v oblasti výskumu a vývoja. Spoločnosť neúčtovala o nadobúdaní vlastných akcií, dočasných listov, obchodných podielov a akcií, dočasných listov ani o obchodných podieloch ovládajúcej osoby.

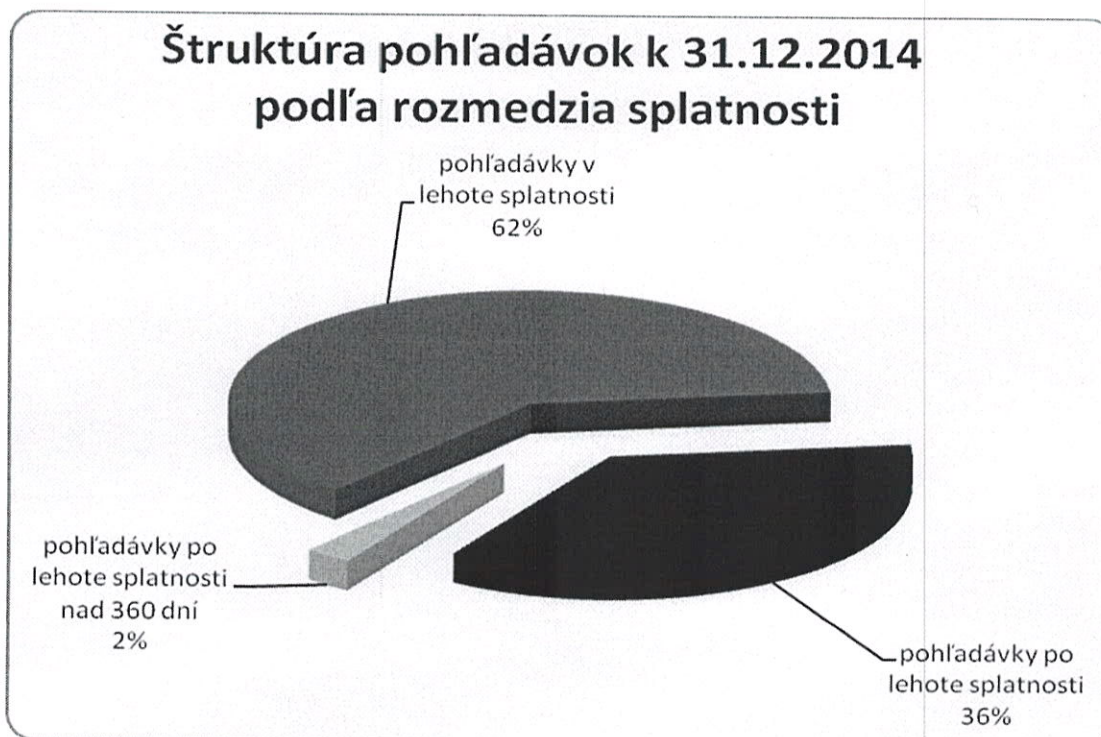
Firma nepredpokladá zmenu vplyvu na životné prostredie, keďže ani v dnešnej dobe nepatrí medzi významných znečisťovateľov. Ako malá obchodno – servisná firma nebude významne vplývať ani na zamestnanosť v regióne.

## 2.Finančná analýza , zhodnotenie finančnej situácie

### Finančné pomerové ukazovatele

Finančné pomerové ukazovatele	2012	index vývoja	2013	index vývoja	2014	index vývoja
ukazovateľ rentability ROA	9,97%	0,757	13,34%	1,338	10,30%	0,772
ukazovateľ rentability ROE	13,78%	0,752	17,85%	1,296	16,08%	0,901
rentabilita tržieb	8,54%	0,792	8,03%	0,940	7,29%	0,908
likvidita 1.stupňa (0,2–0,6)	1,49	0,993	1,24	0,834	0,63	0,504
likvidita 2.stupňa (1,0–1,5)	3,29	0,991	3,62	1,100	2,43	0,672
likvidita 3.stupňa (2,0–2,5)	3,58	0,970	4,03	1,126	2,63	0,652
stupeň samofinancovania	0,72	1,000	0,75	1,042	0,64	0,854
stupeň zadĺženosti	0,38	1,357	0,34	0,895	0,36	1,057

Pohľadávky podľa rozmedzia splatnosti v €	k 31.12.2014
pohľadávky v lehote splatnosti	1 341 762
pohľadávky po lehote splatnosti	750 828
pohľadávky po lehote splatnosti nad 360 dní	52 644



### 3.Štruktúra majetku spoločnosti

#### Dlhodobý hmotný majetok

Prehľad o štruktúre a pohyboch dlhodobého hmotného majetku v roku 2014 v €.

majetok-obstarávacie cena	Ocenenie na začiatku ÚO	Prírastky	Úbytky	Stav na konci ÚO
Stroje, prístroje a zariadenia	1 062 216	732 089	864 728	929 577
Pozemky	170 026	0	0	170 026

majetok –oprávky	Stav na začiatku ÚO	Prírastky	Úbytky	Stav na konci ÚO
Stroje, prístroje a zariadenia	760 032	224 262	352 654	631 640
Pozemky	0	0	0	0

#### Vlastné imanie (v €)

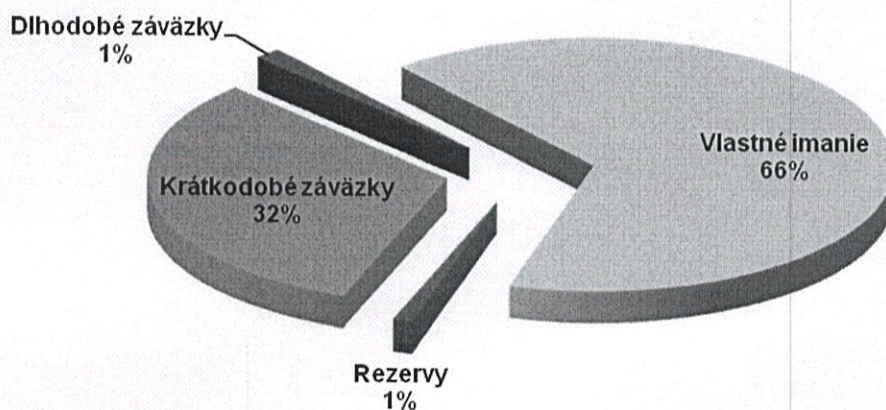
Členenie vlastného imania	Stav na začiatku obdobia	Zvýšenie	Zníženie	Stav na konci obdobia
Vlastné imanie spolu :	2 033 535	743 110	363 030	2 435 581
Základné imanie zapísané do OR	35 000			35 000
Fondy tvorené zo zisku – rezervný	3 500			3 500
Nerozdelený zisk minulých rokov	1 940 481	351 530		2 292 011
Neuhradená strata minulých rokov				
Účtovný zisk	363 030	391 580	363 030	391 580
Iné zmeny vlastného imania	-308 476	21 966		-286 510

#### Zisk za rok 2014


Spoločnosť dosiahla v účtovnom roku 2014 čistý zisk 391 580 € .

## Majetok a záväzky (v € )

### Štruktúra záväzkov rok 2014



### Štruktúra majetku 2014

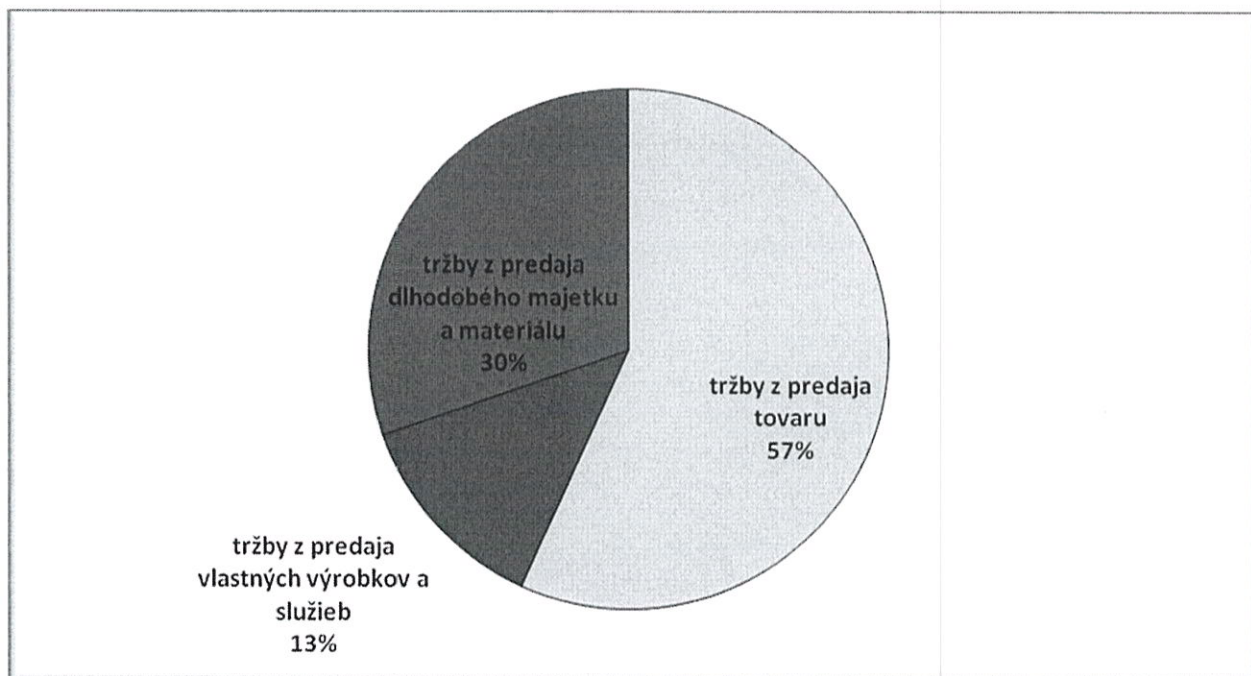


## Výnosy a náklady

	k 31.12.	2012	2013	2014
Tržby z predaja tovaru		1 769 355	2 518 501	3 048 987
Náklady vynaložené na obstaranie predaného tovaru		1 399 258	2 018 589	2 331 036
Obchodná marža		370 097	499 912	717 951
Výroba		822 565	929 494	717 475

Tržby z predaja vlastných výrobkov a služieb	803 480	926 905	696 656
Zmeny stavu vnútroorganizačných zásob	18 376	1 902	18 338
Aktivácia	709	687	2 481
<b>Výrobná spotreba</b>	<b>508 733</b>	<b>570 928</b>	<b>615 280</b>
Spotreba materiálu, energie a ost.nesklad. dodávok	312 157	334 287	361 881
Služby	196 576	236 641	253 399
Pridaná hodnota	683 929	858 478	820 146
Osobné náklady	319 775	392 592	428 450
Dane a poplatky	4 210	3 946	12 988
Odpisy dlhodobého nehmotného majetku a dlhodobého hmotného majetku	189 913	188 672	172 006
Tržby z predaja dlhodobého majetku a materiálu	624 238	1 076 114	1 625 826
Zostatková cena predaného dlhodobého majetku a predaného materiálu	556 807	980 179	1 441 059
Ostatné výnosy z hospodárskej činnosti	121 818	171 592	195 344
Ostatné náklady na hospodársku činnosť	26 364	61 762	37 262
<b>Výsledok hospodárenia z hospodárskej činnosti</b>	<b>334 951</b>	<b>483 241</b>	<b>491 738</b>
Výnosové úroky	7 872	4 532	1 583
Nákladové úroky	5 473	5 361	6 504
Kurzové zisky			
Kurzové straty	202	13	480
Ostatné výnosy z finančnej činnosti			
Ostatné náklady na finančnú činnosť	654	6 208	7 284
Výsledok hospodárenia z finančnej činnosti	1 543	-7 050	-3726
Daň z príjmov z bežnej činnosti	63 453	113 161	96 432
<b>Výsledok hospodárenia z bežnej činnosti po zdanení</b>	<b>273 041</b>	<b>363 030</b>	<b>391 580</b>
Mimoriadne výnosy			
Mimoriadne náklady			
<b>Výsledok hospodárenia z mimoriadnej činnosti</b>			
<b>Výsledok hospodárenia za účtovné obdobie po zdanení</b>	<b>273 041</b>	<b>363 030</b>	<b>391 580</b>

Štruktúra tržieb z hlavnej činnosti 2014



#### Ukazovatele peňažných tokov (v €)

ukazovateľ k 31.12.	2012	2013	2014
A Čisté peňažné toky z prevádzkovej činnosti (súčet A.1 až A.9)	400 068	208 426	267 269
B Čisté peňažné toky z investičnej činnosti (súčet B.1 až B.20)	-214 583	-38 275	-206 691
C Čisté peňažné toky z finančnej činnosti (súčet C.1 až C.9)	-82 652	-384 587	3 164
D. Čisté zvýšenie alebo čisté zníženie peňažných prostriedkov (+/-) (súčet A+ B+C)	102 833	-214 436	63 742

#### 4.Zoznam príloh

Správa audítora o overení účtovnej závierky