

Constellium Extrusions Levice s.r.o.

**Účtovná zvierka k 31. decembru 2014
a Správa nezávislého audítora**

november 2015

SPRÁVA NEZÁVISLÉHO AUDÍTORA

Spoločníkom a konateľovi spoločnosti Constellium Extrusions Levice s.r.o.:

Uskutočnili sme audit priloženej účtovnej závierky spoločnosti Constellium Extrusions Levice s.r.o., ktorá pozostáva zo súvahy k 31. decembru 2014, výkazu ziskov a strát za rok, ktorý sa k uvedenému dátumu skončil a poznámok, ktoré obsahujú súhrn významných účtovných zásad a účtovných metód a ďalšie vysvetľujúce informácie.

Zodpovednosť štatutárneho orgánu za účtovnú závierku

Štatutárny orgán je zodpovedný za zostavenie účtovnej závierky a jej objektívnu prezentáciu v súlade so slovenským zákonom o účtovníctve a za interné kontroly, ktoré štatutárny orgán považuje za potrebné pre zostavenie účtovnej závierky, ktorá neobsahuje významné nesprávnosti, či už v dôsledku podvodu alebo chyby.

Zodpovednosť audítora

Našou zodpovednosťou je vyjadriť názor na túto účtovnú závierku na základe nášho auditu. Audit sme uskutočnili v súlade s Medzinárodnými audítorskými štandardmi. Podľa týchto štandardov máme dodržiavať etické požiadavky, naplánovať a vykonať audit tak, aby sme získali primerané uistenie, že účtovná závierka neobsahuje významné nesprávnosti.

Súčasťou auditu je uskutočnenie postupov na získanie audítorských dôkazov o sumách a údajoch vykázaných v účtovnej závierke. Zvolené postupy závisia od úsudku audítora, vrátane posúdenia rizika významných nesprávností v účtovnej závierke, či už v dôsledku podvodu alebo chyby. Pri posudzovaní tohto rizika audítor berie do úvahy internú kontrolu relevantnú pre zostavenie a objektívnu prezentáciu účtovnej závierky, aby mohol navrhnúť audítorské postupy vhodné za daných okolností, nie však za účelom vyjadrenia názoru na účinnosť internej kontroly účtovnej jednotky. Audit ďalej obsahuje zhodnotenie vhodnosti použitých účtovných zásad a účtovných metód a primeranosti významných účtovných odhadov uskutočnených štatutárnym orgánom, ako aj zhodnotenie prezentácie účtovnej závierky ako celku.


Sme presvedčení, že audítorské dôkazy, ktoré sme získali, sú dostatočným a vhodným východiskom pre náš názor.

Názor

Podľa nášho názoru vyjadruje účtovná závierka objektívne vo všetkých významných súvislostiach finančnú situáciu spoločnosti Constellium Extrusions Levice s.r.o. k 31. decembru 2014 a výsledok jej hospodárenia za rok, ktorý sa k uvedenému dátumu skončil, v súlade so slovenským zákonom o účtovníctve.


PricewaterhouseCoopers Slovensko, s.r.o.
Licencia SKAU č. 161





Ing. Peter Mrnka, FCCA
Licencia UDVA č. 975

V Bratislave, 26. novembra 2015

PricewaterhouseCoopers Slovensko, s.r.o., Námestie 1. mája 18, 815 32 Bratislava, Slovak Republic
T: +421 (0) 2 59350 111, F: +421 (0) 2 59350 222, www.pwc.com/sk


The company's ID (IČO) No. 35739347.
Tax Identification No. of PricewaterhouseCoopers Slovensko, s.r.o. (DIČ) 2020270021.
VAT Reg. No. of PricewaterhouseCoopers Slovensko, s.r.o. (IČ DPH) SK2020270021.
Spoločnosť je zapísaná v Obchodnom registri Okresného súdu Bratislava 1, pod vložkou č. 16611/B, oddiel: Sro.
The company is registered in the Commercial Register of Bratislava 1 District Court, ref. No. 16611/B, Section: Sro.



Úč POD

ÚČTOVNÁ ZÁVIERKA

podnikateľov v podvojnom účtovníctve



zostavená k 3 1 . 1 2 . 2 0 1 4

Číselné údaje sa zarovnávajú vpravo, ostatné údaje sa píše zľava. Nevyplnené riadky sa ponechávajú prázdne.

Údaje sa vyplňajú paličkovým písmom (podľa tohto vzoru), písacím strojom alebo tlačiarňou, a to čiernou alebo tmavomodrou farbou.

Á Ä B Č D É F G H Í J K L M N O P Q R Š T Ú V X Ý Ž 0 1 2 3 4 5 6 7 8 9

Daňové identifikačné číslo 2 0 2 2 0 9 4 0 0 8	Účtovná závierka X riadna	Účtovná jednotka malá	Mesiac Rok od 1 2 0 1 4
IČO 3 5 9 6 7 4 8 0	mimoriadna	veľká	Za obdobie do 1 2 2 0 1 4
SK NACE 2 4 . 4 2 . 0	priebežná	(vyznačí sa x)	Bezprostredne predchádzajúce obdobie od 1 2 0 1 3 do 1 2 2 0 1 3

Priložené súčasti účtovnej závierky

 Súvaha (Úč POD 1-01)
(v celých eurách)

 Výkaz ziskov a strát (Úč POD 2-01)
(v celých eurách)

 Poznámky (Úč POD 3-01)
(v celých eurách alebo eurocentoch)

Obchodné meno (názov) účtovnej jednotky

C o n s t e l l i u m E x t r u s i o n s L e v i c e s . r . o .

Sídlo účtovnej jednotky

Ulica

P r i e m y s e l n á u l i c a

Číslo

5 6 5 4 / 3

PSČ

Obec

9 3 4 0 1 L e v i c e - č a s ť G é ň a

Označenie obchodného registra a číslo zápisu obchodnej spoločnosti

O k r e s n ý s ú d N i t r a

o d d i e l S r o , v l o ž k a 2 3 8 6 0 / N

Telefónne číslo

Faxové číslo

/

E-mailová adresa

0

Zostavená dňa:

. . 2 0 1 5

Schválená dňa:

. . 2 0 1 5

Podpisový záznam štatutárneho orgánu účtovnej jednotky alebo člena štatutárneho orgánu účtovnej jednotky alebo podpisový záznam fyzickej osoby, ktorá je účtovnou jednotkou:

Záznamy daňového úradu

Miesto pre evidenčné číslo

Odtlačok prezentačnej pečiatky daňového úradu



Ozna- čenie a	STRANA AKTÍV b	Číslo riadku c	Bežné účtovné obdobie		Bezprostredne predchádzajúce účtovné obdobie
			1	2	
			Brutto - časť 1	Netto	Netto
	SPOLU MAJETOK r. 02 + r. 33 + r. 74	01	4 6 8 5 9 9 4 3	1 1 3 7 1 1 3 3	
			3 5 4 8 8 8 1 0		9 2 2 9 1 4 6
A.	Neobežný majetok r. 03 + r. 11 + r. 21	02	4 0 3 4 1 4 2 7	5 3 3 4 0 7 9	
			3 5 0 0 7 3 4 8		6 2 1 8 3 4 3
A.I.	Dlhodobý nehmotný majetok súčet (r. 04 až r. 10)	03	1 7 0 2 7 2 9	6 8 7 7 7	
			1 6 3 3 9 5 2		7 7 3 1 7
A.I.1.	Aktivované náklady na vývoj (012) - /072, 091A/	04			
2.	Softvér (013) - /073, 091A/	05	8 1 3 7 5 2	1 7 6 5 6	
			7 9 6 0 9 6		2 0 9 6 8
3.	Oceniťné práva (014) - /074, 091A/	06	8 3 7 8 5 6		
			8 3 7 8 5 6		
4.	Goodwill (015) - /075, 091A/	07			
5.	Ostatný dlhodobý nehmotný majetok (019, 01X) - /079, 07X, 091A/	08			
6.	Obstarávaný dlhodobý nehmotný majetok (041) - /093/	09	5 1 1 2 1	5 1 1 2 1	
					5 6 3 4 9
7.	Poskytnuté preddavky na dlhodobý nehmotný majetok (051) - /095A/	10			
A.II.	Dlhodobý hmotný majetok súčet (r. 12 až r. 20)	11	3 8 6 3 8 6 9 8	5 2 6 5 3 0 2	
			3 3 3 7 3 3 9 6		6 1 4 1 0 2 6
A.II.1.	Pozemky (031) - /092A/	12	9 1 5 2 1 6	9 1 5 2 1 6	
					9 1 5 2 1 6
2.	Stavby (021) - /081, 092A/	13	1 2 4 2 1 5 2 4	2 2 8 8 2 1 4	
			1 0 1 3 3 3 1 0		2 5 9 6 5 2 4
3.	Samostatné hnuťné veci a súbory hnuťných vecí (022) - /082, 092A/	14	2 5 1 4 8 1 6 3	1 9 0 8 0 7 7	
			2 3 2 4 0 0 8 6		2 4 8 6 5 5 2



Označenie a	STRANA AKTÍV b	Číslo riadku c	Bežné účtovné obdobie		Bezprostredne predchádzajúce účtovné obdobie
			1	2	
			Brutto - časť 1	Netto	3
			Korekcia - časť 2		Netto
4.	Pestovateľské celky trvalých porastov (025) - /085, 092A/	15			
5.	Základné stádo a ľažné zvieratá (026) - /086, 092A/	16			
6.	Ostatný dlhodobý hmotný majetok (029, 02X, 032) - /089, 08X, 092A/	17			
7.	Obstarávaný dlhodobý hmotný majetok (042) - /094/	18	1 5 3 7 9 5	1 5 3 7 9 5	1 4 2 7 3 4
8.	Poskytnuté preddavky na dlhodobý hmotný majetok (052) - /095A/	19			
9.	Opravná položka k nadobudnutému majetku (+/- 097) +/- 098	20			
A.III.	Dlhodobý finančný majetok súčet (r. 22 až r. 32)	21			
A.III.1.	Podielové cenné papiere a podiely v prepojených účtovných jednotkách (061A, 062A, 063A) - /096A/	22			
2.	Podielové cenné papiere a podiely s podielovou účasťou okrem v prepojených účtovných jednotkách (062A) - /096A/	23			
3.	Ostatné realizovateľné cenné papiere a podiely (063A) - /096A/	24			
4.	Pôžičky prepojeným účtovným jednotkám (066A) - /096A/	25			
5.	Pôžičky v rámci podielovej účasti okrem prepojeným účtovným jednotkám (066A) - /096A/	26			
6.	Ostatné pôžičky (067A) - /096A/	27			
7.	Dlhové cenné papiere a ostatný dlhodobý finančný majetok (065A, 069A, 06XA) - /096A/	28			



Označenie a	STRANA AKTÍV b	Číslo riadku c	Bežné účtovné obdobie		Bezprostredne predchádzajúce účtovné obdobie
			1	2	
			Brutto - časť 1	Netto	3
			Korekcia - časť 2		
8.	Pôžičky a ostatný dlhodobý finančný majetok so zostatkovou dobou splatnosti najviac jeden rok (066A, 067A, 069A, 06XA) - /096A/	29			
9.	Účty v bankách s dobou viazanosti dlhšou ako jeden rok (22XA)	30			
10.	Obstarávaný dlhodobý finančný majetok (043) - /096A/	31			
11.	Poskytnuté preddavky na dlhodobý finančný majetok (053) - /095A/	32			
B.	Obežný majetok r. 34 + r. 41 + r. 53 + r. 66 + r. 71	33	6 5 0 4 8 9 4	6 0 2 3 4 3 2	
			4 8 1 4 6 2		2 9 9 8 7 8 7
B.I.	Zásoby súčet (r. 35 až r. 40)	34	2 0 2 7 3 5 8	1 6 3 2 2 9 0	
			3 9 5 0 6 8		8 0 1 9 7 2
B.I.1.	Materiál (112, 119, 11X) - /191, 19X/	35	1 1 6 9 2 2 5	8 8 1 5 7 3	
			2 8 7 6 5 2		4 8 2 0 4 9
2.	Nedokončená výroba a polotovary vlastnej výroby (121, 122, 12X) - /192, 193, 19X/	36	1 7 3 5 0 4	1 2 1 0 2 0	
			5 2 4 8 4		1 5 5 2 4 0
3.	Výrobky (123) - /194/	37	6 8 4 6 2 9	6 2 9 6 9 7	
			5 4 9 3 2		1 6 4 6 8 3
4.	Zvieratá (124) - /195/	38			
5.	Tovar (132, 133, 13X, 139) - /196, 19X/	39			
6.	Poskytnuté preddavky na zásoby (314A) - /391A/	40			
B.II.	Dlhodobé pohľadávky súčet (r. 42 + r. 46 až r. 52)	41			
B.II.1.	Pohľadávky z obchodného styku súčet (r. 43 až r. 45)	42			



Označenie a	STRANA AKTÍV b	Číslo riadku c	Bežné účtovné obdobie		Bezprostredne predchádzajúce účtovné obdobie
			1	2	
			Brutto - časť 1	Netto	3
			Korekcia - časť 2		Netto
1.a.	Pohľadávky z obchodného styku voči prepojeným účtovným jednotkám (311A, 312A, 313A, 314A, 315A, 31XA) - /391A/	43			
1.b.	Pohľadávky z obchodného styku v rámci podielovej účasti okrem pohľadávok voči prepojeným účtovným jednotkám (311A, 312A, 313A, 314A, 315A, 31XA) - /391A/	44			
1.c.	Ostatné pohľadávky z obchodného styku (311A, 312A, 313A, 314A, 315A, 31XA) - /391A/	45			
2.	Čistá hodnota zákazky (316A)	46			
3.	Ostatné pohľadávky voči prepojeným účtovným jednotkám (351A) - /391A/	47			
4.	Ostatné pohľadávky v rámci podielovej účasti okrem pohľadávok voči prepojeným účtovným jednotkám (351A) - /391A/	48			
5.	Pohľadávky voči spoločníkom, členom a združeniu (354A, 355A, 358A, 35XA) - /391A/	49			
6.	Pohľadávky z derivátových operácií (373A, 376A)	50			
7.	Iné pohľadávky (335A, 336A, 33XA, 371A, 374A, 375A, 378A) - /391A/	51			
8.	Odložená daňová pohľadávka (481A)	52			
B.III.	Krátkodobé pohľadávky súčet (r. 54 + r. 58 až r. 65)	53	4 1 2 5 1 0 5	4 0 3 8 7 1 1	
			8 6 3 9 4		1 7 8 1 1 0 4
B.III.1.	Pohľadávky z obchodného styku súčet (r. 55 až r. 57)	54	2 2 2 3 1 1 8	2 1 3 6 7 2 4	
			8 6 3 9 4		1 1 3 7 7 7 7
1.a.	Pohľadávky z obchodného styku voči prepojeným účtovným jednotkám (311A, 312A, 313A, 314A, 315A, 31XA) - /391A/	55			
1.b.	Pohľadávky z obchodného styku v rámci podielovej účasti okrem pohľadávok voči prepojeným účtovným jednotkám (311A, 312A, 313A, 314A, 315A, 31XA) - /391A/	56			



Označenie a	STRANA AKTÍV b	Číslo riadku c	Bežné účtovné obdobie		Bezprostredne predchádzajúce účtovné obdobie
			1	2	
			Brutto - časť 1	Netto	3
1.c.	Ostatné pohľadávky z obchodného styku (311A, 312A, 313A, 314A, 315A, 31XA) - /391A/	57	2 2 2 3 1 1 8	2 1 3 6 7 2 4	
			8 6 3 9 4		1 1 3 7 7 7 7
2.	Čistá hodnota zákazky (316A)	58			
3.	Ostatné pohľadávky voči prepojeným účtovným jednotkám (351A) - /391A/	59			
4.	Ostatné pohľadávky v rámci podielovej účasti okrem pohľadávok voči prepojeným účtovným jednotkám (351A) - /391A/	60			
5.	Pohľadávky voči spoločníkom, členom a združeniu (354A, 355A, 358A, 35XA, 398A) - /391A/	61			
6.	Sociálne poistenie (336A) - /391A/	62			
7.	Daňové pohľadávky a dotácie (341, 342, 343, 345, 346, 347) - /391A/	63	1 9 0 1 4 8 3	1 9 0 1 4 8 3	
					5 9 5 4 2 0
8.	Pohľadávky z derivátových operácií (373A, 376A)	64			
9.	Iné pohľadávky (335A, 33XA, 371A, 374A, 375A, 378A) - /391A/	65	5 0 4	5 0 4	
					4 7 9 0 7
B.IV.	Krátkodobý finančný majetok súčet (r. 67 až r. 70)	66			
B.IV.1.	Krátkodobý finančný majetok v prepojených účtovných jednotkách (251A, 253A, 256A, 257A, 25XA) - /291A, 29XA/	67			
2.	Krátkodobý finančný majetok bez krátkodobého finančného majetku v prepojených účtovných jednotkách (251A, 253A, 256A, 257A, 25XA) - /291A, 29XA/	68			
3.	Vlastné akcie a vlastné obchodné podiely (252)	69			
4.	Obstarávaný krátkodobý finančný majetok (259, 314A) - /291A/	70			



Označenie a	STRANA AKTÍV b	Číslo riadku c	Bežné účtovné obdobie		Bezprostredne predchádzajúce účtovné obdobie
			1	2	
			Brutto - časť 1		Korekcia - časť 2
B.V.	Finančné účty r. 72 + r. 73	71	3 5 2 4 3 1	3 5 2 4 3 1	4 1 5 7 1 1
B.V.1.	Peniaze (211, 213, 21X)	72	2 5 7 4	2 5 7 4	2 5 5 2
2.	Účty v bankách (221A, 22X, +/- 261)	73	3 4 9 8 5 7	3 4 9 8 5 7	4 1 3 1 5 9
C.	Časové rozlíšenie súčet (r. 75 až r. 78)	74	1 3 6 2 2	1 3 6 2 2	1 2 0 1 6
C.1.	Náklady budúcich období dlhodobé (381A, 382A)	75	9 9 4 1	9 9 4 1	9 9 4 2
2.	Náklady budúcich období krátkodobé (381A, 382A)	76	3 6 8 1	3 6 8 1	2 0 7 4
3.	Príjmy budúcich období dlhodobé (385A)	77			
4.	Príjmy budúcich období krátkodobé (385A)	78			

Označenie a	STRANA PASÍV b	Číslo riadku c	Bežné účtovné obdobie	Bezprostredne predchádzajúce účtovné obdobie
			4	5
	SPOLU VLASTNÉ IMANIE A ZÁVÄZKY r. 80 + r. 101 + r. 141	79	1 1 3 7 1 1 3 3	9 2 2 9 1 4 6
A.	Vlastné imanie r. 81 + r. 85 + r. 86 + r. 87 + r. 90 + r. 93 + r. 97 + r. 100	80	- 3 1 3 4 5 5 0 4	- 2 8 5 7 9 6 4 9
A.I.	Základné imanie súčet (r. 82 až r. 84)	81	3 1 0 6 9 5 0 9	3 1 0 6 9 5 0 9
A.I.1.	Základné imanie (411 alebo +/- 491)	82	3 1 0 6 9 5 0 9	3 1 0 6 9 5 0 9
2.	Zmena základného imania +/- 419	83		
3.	Pohľadávky za upísané vlastné imanie (/-/353)	84		
A.II.	Emisné ážlo (412)	85		
A.III.	Ostatné kapitálové fondy (413)	86		
A.IV.	Zákonné rezervné fondy r. 88 + r. 89	87		
A.IV.1.	Zákonný rezervný fond a nedeliteľný fond (417A, 418, 421A, 422)	88		
2.	Rezervný fond na vlastné akcie a vlastné podielu (417A, 421A)	89		



Označenie a	STRANA PASÍV b	Číslo riadku c	Bežné účtovné obdobie 4	Bezprostredne predchádzajúce účtovné obdobie 5
A.V.	Ostatné fondy zo zisku r. 91 + r. 92	90		
A.V.1.	Štatutárne fondy (423, 42X)	91		
2.	Ostatné fondy (427, 42X)	92		
A.VI.	Oceňovacie rozdiely z precenenia súčet (r. 94 až r. 96)	93		
A.VI.1.	Oceňovacie rozdiely z precenenia majetku a záväzkov (+/- 414)	94		
2.	Oceňovacie rozdiely z kapitálových účastí (+/- 415)	95		
3.	Oceňovacie rozdiely z precenenia pri zlúčení, splynutí a rozdelení (+/- 416)	96		
A.VII.	Výsledok hospodárenia minulých rokov r. 98 + r. 99	97	- 5 9 6 4 9 1 5 8	- 5 4 3 0 0 8 0 6
A.VII.1.	Nerozdelený zisk minulých rokov (428)	98		
2.	Neuhradená strata minulých rokov (/-/429)	99	- 5 9 6 4 9 1 5 8	- 5 4 3 0 0 8 0 6
A.VIII.	Výsledok hospodárenia za účtovné obdobie po zdanení +/- r. 01 - (r. 81 + r. 85 + r. 86 + r. 87 + r. 90 + r. 93 + r. 97 + r. 101 + r. 141)	100	- 2 7 6 5 8 5 5	- 5 3 4 8 3 5 2
B.	Záväzky r. 102 + r. 118 + r. 121 + r. 122 + r. 136 + r. 139 + r. 140	101	4 2 7 1 4 7 6 1	3 7 8 0 6 5 3 5
B.I.	Dlhodobé záväzky súčet (r. 103 + r. 107 až r. 117)	102	2 2 0	4 1 4
B.I.1.	Dlhodobé záväzky z obchodného styku súčet (r. 104 až r. 106)	103		
1.a.	Záväzky z obchodného styku voči prepojeným účtovným jednotkám (321A, 475A, 476A)	104		
1.b.	Záväzky z obchodného styku v rámci podielovej účasti okrem záväzkov voči prepojeným účtovným jednotkám (321A, 475A, 476A)	105		
1.c.	Ostatné záväzky z obchodného styku (321A, 475A, 476A)	106		
2.	Čistá hodnota zákazky (316A)	107		
3.	Ostatné záväzky voči prepojeným účtovným jednotkám (471A, 47XA)	108		
4.	Ostatné záväzky v rámci podielovej účasti okrem záväzkov voči prepojeným účtovným jednotkám (471A, 47XA)	109		
5.	Ostatné dlhodobé záväzky (479A, 47XA)	110		
6.	Dlhodobé prijaté preddavky (475A)	111		
7.	Dlhodobé zmenky na úhradu (478A)	112		
8.	Vydané dlhopisy (473A/-/255A)	113		
9.	Záväzky zo sociálneho fondu (472)	114	2 2 0	4 1 4
10.	Iné dlhodobé záväzky (336A, 372A, 474A, 47XA)	115		
11.	Dlhodobé záväzky z derivátových operácií (373A, 377A)	116		
12.	Odložený daňový záväzok (481A)	117		



Označenie a	STRANA PASÍV b	Číslo riadku c	Bežné účtovné obdobie 4	Bezprostredne predchádzajúce účtovné obdobie 5
B.II.	Dlhodobé rezervy r. 119 + r. 120	118	2 0 1 3	2 0 1 3
B.II.1.	Zákonné rezervy (451A)	119		
2.	Ostatné rezervy (459A, 45XA)	120	2 0 1 3	2 0 1 3
B.III.	Dlhodobé bankové úvery (461A, 46XA)	121		
B.IV.	Krátkodobé záväzky súčet (r. 123 + r. 127 až r. 135)	122	4 2 4 9 7 3 7 6	3 7 6 4 5 9 4 7
B.IV.1.	Záväzky z obchodného styku súčet (r. 124 až r. 126)	123	2 9 7 0 1 7 5	1 5 0 6 0 7 2
1.a.	Záväzky z obchodného styku voči prepojeným účtovným jednotkám (321A, 322A, 324A, 325A, 326A, 32XA, 475A, 476A, 478A, 47XA)	124		
1.b.	Záväzky z obchodného styku v rámci podielovej účasti okrem záväzkov voči prepojeným účtovným jednotkám (321A, 322A, 324A, 325A, 326A, 32XA, 475A, 476A, 478A, 47XA)	125		
1.c.	Ostatné záväzky z obchodného styku (321A, 322A, 324A, 325A, 326A, 32XA, 475A, 476A, 478A, 47XA)	126	2 9 7 0 1 7 5	1 5 0 6 0 7 2
2.	Čistá hodnota zákazky (316A)	127		
3.	Ostatné záväzky voči prepojeným účtovným jednotkám (361A, 36XA, 471A, 47XA)	128		
4.	Ostatné záväzky v rámci podielovej účasti okrem záväzkov voči prepojeným účtovným jednotkám (361A, 36XA, 471A, 47XA)	129	3 9 4 3 5 7 8 0	3 6 0 2 2 9 3 2
5.	Záväzky voči spoločníkom a združeniu (364, 365, 366, 367, 368, 398A, 478A, 479A)	130		
6.	Záväzky voči zamestnancom (331, 333, 33X, 479A)	131	2 0 6 9 4	6 3 3 1 0
7.	Záväzky zo sociálneho poistenia (336A)	132	5 4 3 6 8	4 3 4 5 4
8.	Daňové záväzky a dotácie (341, 342, 343, 345, 346, 347, 34X)	133	1 6 3 5 9	1 0 1 7 9
9.	Záväzky z derivátových operácií (373A, 377A)	134		
10.	Iné záväzky (372A, 379A, 474A, 475A, 479A, 47XA)	135		
B.V.	Krátkodobé rezervy r. 137 + r. 138	136	2 1 5 1 5 2	1 5 8 1 6 1
B.V.1.	Zákonné rezervy (323A, 451A)	137	8 6 3 2 6	9 8 2 7 7
2.	Ostatné rezervy (323A, 32X, 459A, 45XA)	138	1 2 8 8 2 6	5 9 8 8 4
B.VI.	Bežné bankové úvery (221A, 231, 232, 23X, 461A, 46XA)	139		
B.VII.	Krátkodobé finančné výpomoci (241, 249, 24X, 473A, /-/255A)	140		
C.	Časové rozlíšenie súčet (r. 142 až r. 145)	141	1 8 7 6	2 2 6 0
C.1.	Výdavky budúcich období dlhodobé (383A)	142		
2.	Výdavky budúcich období krátkodobé (383A)	143		
3.	Výnosy budúcich období dlhodobé (384A)	144	1 4 9 2	1 8 7 6
4.	Výnosy budúcich období krátkodobé (384A)	145	3 8 4	3 8 4



Označenie a	Text b	Číslo riadku c	Skutočnosť	
			bežné účtovné obdobie 1	bezprostredne predchádzajúce účtovné obdobie 2
*	Čistý obrat (časť účt. tr. 6 podľa zákona)	01	2 5 2 1 2 2 4 4	
**	Výnosy z hospodárskej činnosti spolu súčet (r. 03 až r. 09)	02	2 6 3 3 0 0 1 4	1 6 6 6 9 2 3 2
I.	Tržby z predaja tovaru (604, 607)	03		
II.	Tržby z predaja vlastných výrobkov (601)	04	2 4 9 3 2 5 5 5	1 6 1 0 6 1 6 0
III.	Tržby z predaja služieb (602, 606)	05		
IV.	Zmeny stavu vnútroorganizačných zásob (+/-) (účtová skupina 61)	06	4 3 0 7 9 5	- 2 1 6 5 6 7
V.	Aktivácia (účtová skupina 62)	07	6 8 6 9 7 5	4 8 9 5 1 7
VI.	Tržby z predaja dlhodobého nehmotného majetku, dlhodobého hmotného majetku a materiálu (641, 642)	08	2 1 5 0 8 9	2 2 8 5 0 1
VII.	Ostatné výnosy z hospodárskej činnosti (644, 645, 646, 648, 655, 657)	09	6 4 6 0 0	6 1 6 2 1
**	Náklady na hospodársku činnosť spolu r. 11 + r. 12 + r. 13 + r. 14 + r. 15 + r. 20 + r. 21 + r. 24 + r. 25 + r. 26	10	2 8 1 0 1 6 7 6	2 1 1 0 5 5 6 4
A.	Náklady vynaložené na obstaranie predaného tovaru (504, 507)	11		
B.	Spotreba materiálu, energie a ostatných neskladovateľných dodávok (501, 502, 503)	12	2 0 2 9 6 6 9 6	1 3 1 2 1 8 2 9
C.	Opravné položky k zásobám (+/-) (505)	13	6 2 7 4 2	9 7 6 5 8
D.	Služby (účtová skupina 51)	14	3 7 9 8 7 3 0	2 5 7 8 1 9 9
E.	Osobné náklady (r. 16 až r. 19)	15	1 7 1 2 7 8 6	1 5 0 9 5 4 7
E.1.	Mzdové náklady (521, 522)	16	1 2 0 2 9 1 1	1 0 7 4 3 6 4
2.	Odmeny členom orgánov spoločnosti a družstva (523)	17		
3.	Náklady na sociálne poistenie (524, 525, 526)	18	4 3 5 3 7 3	3 7 9 8 2 6
4.	Sociálne náklady (527, 528)	19	7 4 5 0 2	5 5 3 5 7
F.	Dane a poplatky (účtová skupina 53)	20	5 2 5 1 5	5 2 6 4 2
G.	Odpisy a opravné položky k dlhodobému nehmotnému majetku a dlhodobému hmotnému majetku (r. 22 + r. 23)	21	2 0 0 3 8 2 8	3 4 9 8 2 1 1
G.1.	Odpisy dlhodobého nehmotného majetku a dlhodobého hmotného majetku (551)	22	2 0 0 3 8 2 8	2 8 1 9 2 8 5
2.	Opravné položky k dlhodobému nehmotnému majetku a dlhodobému hmotnému majetku (+/-) (553)	23		6 7 8 9 2 6
H.	Zostatková cena predaného dlhodobého majetku a predaného materiálu (541, 542)	24	1 6 5 7 7 1	2 3 5 9 7 1
I.	Opravné položky k pohľadávkam (+/-) (547)	25		
J.	Ostatné náklady na hospodársku činnosť (543, 544, 545, 546, 548, 549, 555, 557)	26	8 6 0 8	1 1 5 0 7
***	Výsledok hospodárenia z hospodárskej činnosti (+/-) (r. 02 - r. 10)	27	- 1 7 7 1 6 6 2	- 4 4 3 6 3 3 2



Ozna- čenie a	Text b	Číslo riadku c	Skutočnosť	
			bežné účtovné obdobie 1	bezprostredne predchádzajúce účtovné obdobie 2
*	Pridaná hodnota (r. 03 + r. 04 + r. 05 + r. 06 + r. 07) - (r. 11 + r. 12 + r. 13 + r. 14)	28	1 8 9 2 1 5 7	5 8 1 4 2 4
**	Výnosy z finančnej činnosti spolu r. 30 + r. 31 + r. 35 + r. 39 + r. 42 + r. 43 + r. 44	29	2 4	3 9
VIII.	Tržby z predaja cenných papierov a podielov (661)	30		
IX.	Výnosy z dlhodobého finančného majetku súčet (r. 32 až r. 34)	31		
IX.1.	Výnosy z cenných papierov a podielov od prepojených účtovných jednotiek (665A)	32		
2.	Výnosy z cenných papierov a podielov v podielovej účasti okrem výnosov prepojených účtovných jednotiek (665A)	33		
3.	Ostatné výnosy z cenných papierov a podielov (665A)	34		
X.	Výnosy z krátkodobého finančného majetku súčet (r. 36 až r. 38)	35		
X.1.	Výnosy z krátkodobého finančného majetku od prepojených účtovných jednotiek (666A)	36		
2.	Výnosy z krátkodobého finančného majetku v podielovej účasti okrem výnosov prepojených účtovných jednotiek (666A)	37		
3.	Ostatné výnosy z krátkodobého finančného majetku (666A)	38		
XI.	Výnosové úroky (r. 40 + r. 41)	39		
XI.1.	Výnosové úroky od prepojených účtovných jednotiek (662A)	40		
2.	Ostatné výnosové úroky (662A)	41		
XII.	Kurzové zisky (663)	42	2 4	3 9
XIII.	Výnosy z precenenia cenných papierov a výnosy z derivátových operácií (664, 667)	43		
XIV.	Ostatné výnosy z finančnej činnosti (668)	44		
**	Náklady na finančnú činnosť spolu r. 46 + r. 47 + r. 48 + r. 49 + r. 52 + r. 53 + r. 54	45	9 9 1 3 3 7	9 1 2 0 5 9
K.	Predané cenné papiere a podiely (561)	46		
L.	Náklady na krátkodobý finančný majetok (566)	47		
M.	Opravné položky k finančnému majetku (+/-) (565)	48		
N.	Nákladové úroky (r. 50 + r. 51)	49	9 5 1 9 6 1	8 7 6 2 1 7
N.1.	Nákladové úroky pre prepojené účtovné jednotky (562A)	50	9 5 1 3 3 0	
2.	Ostatné nákladové úroky (562A)	51	6 3 1	8 7 6 2 1 7
O.	Kurzové straty (563)	52	2 2 7	1 1 1 4
P.	Náklady na precenenie cenných papierov a náklady na derivátové operácie (564, 567)	53		
Q.	Ostatné náklady na finančnú činnosť (568, 569)	54	3 9 1 4 9	3 4 7 2 8



Ozna- čenie a	Text b	Číslo riadku c	Skutočnosť	
			bežné účtovné obdobie 1	bezprostredne predchádzajúce účtovné obdobie 2
***	Výsledok hospodárenia z finančnej činnosti (+/-) (r. 29 - r. 45)	55	- 9 9 1 3 1 3	- 9 1 2 0 2 0
****	Výsledok hospodárenia za účtovné obdobie pred zdanením (+/-) (r. 27 + r. 55)	56	- 2 7 6 2 9 7 5	- 5 3 4 8 3 5 2
R.	Daň z príjmov (r. 58 + r. 59)	57	2 8 8 0	
R.1.	Daň z príjmov splatná (591, 595)	58	2 8 8 0	
2.	Daň z príjmov odložená (+/-) (592)	59		
S.	Prevod podielov na výsledku hospodárenia spoločníkom (+/- 596)	60		
****	Výsledok hospodárenia za účtovné obdobie po zdanení (+/-) (r. 56 - r. 57 - r. 60)	61	- 2 7 6 5 8 5 5	- 5 3 4 8 3 5 2

Poznámky k účtovnej závierke zostavenej k 31.decembru 2014

A. ZÁKLADNÉ INFORMÁCIE

1. Obchodné meno a sídlo

Constellium Extrusions Levice s.r.o.
Priemyselná ul. 5654/3
934 01 Levice - časť Géňa

Spoločnosť Constellium Extrusions Levice s.r.o. (ďalej len „Spoločnosť“) bola založená zakladateľskou listinou dňa 26. októbra 2005 v zmysle príslušných ustanovení Obchodného zákonníka a bola zapísaná do Obchodného registra pri Okresnom súde Bratislava I dňa 7. decembra 2005. Spoločnosť k 6. decembru 2008 rozhodnutím jediného vlastníka zmenila sídlo, v súčasnosti je spoločnosť zapísaná v Obchodnom registri pri Okresnom súde Nitra, oddiel Sro, vložka č. 23860/N. Dňa 14. októbra 2011 došlo k premenovaniu spoločnosti z pôvodného názvu Alcan Slovensko Extrusions s.r.o. na Constellium Extrusions Levice s.r.o.

2. Hlavné činnosti Spoločnosti podľa výpisu z Obchodného registra

- spracovanie hliníka, jeho zliatin a zlúčenín
- výroba a predaj priemyselných výrobkov vyrobených z hliníka a jeho zliatin
- výroba a predaj hliníkových konštrukcií pre použitie v cestnom inžinierstve, v stavebnom sektore a v modernom priemyselnom profilovom inžinierstve
- kovoobrábanie
- sprostredkovanie obchodu a služieb v rozsahu voľnej živnosti
- kúpa tovaru na účely jeho predaja konečnému spotrebiteľovi (maloobchod)
- kúpa tovaru na účely jeho predaja iným prevádzkovateľom živnosti (veľkoobchod)
- reklamná a propagačná činnosť

3. Neobmedzené ručenie

Spoločnosť nie je neobmedzene ručiacim spoločníkom v iných účtovných jednotkách.

4. Počet zamestnancov

Názov položky	Stav k 31.12.2014	Stav k 31.12.2013
Priemerný prepočítaný počet zamestnancov	81	77
Stav zamestnancov ku dňu, ku ktorému sa zostavuje účtovná závierka, z toho:	89	78
počet vedúcich zamestnancov	10	11

5. Právny dôvod na zostavenie účtovnej závierky

Účtovná závierka Spoločnosti k 31.decembru 2014 je zostavená ako riadna účtovná závierka podľa § 17 ods. 6 zákona NR SR č. 431/2002 Z.z. o účtovníctve v znení neskorších predpisov (ďalej len „zákon o účtovníctve“) za účtovné obdobie od 1.januára 2014 do 31.decembra 2014.

6. Dátum schválenia účtovnej závierky za predchádzajúce účtovné obdobie

Valné zhromaždenie schválilo dňa 15. apríla 2015 účtovnú závierku Spoločnosti za predchádzajúce účtovné obdobie.

7. Dátum schválenia audítora Spoločnosti

Valné zhromaždenie Spoločnosti schválilo dňa 15. apríla 2015 spoločnosť PricewaterhouseCoopers Slovensko, s.r.o. ako audítora účtovnej závierky za rok 2014.

B. ORGÁNY A SPOLOČNÍCI SPOLOČNOSTI

1. Orgány Spoločnosti

	Stav k 31.12.2014	Stav k 31.12.2013
Konatelia:	Peter Basten	Peter Basten – od 26.9.2013 Lionel Chapis – do 26.9.2013
Prokurista:	Ing. Štefan Pásztor	Ing. Štefan Pásztor – od 10.9.2013 Rafael Carbonell – do 18.2.2013

2. Spoločníci Spoločnosti

Štruktúra spoločníkov Spoločnosti k 31.decembru 2014 a k 31.decembru 2013:

Spoločník, akcionár a	Výška podielu na základnom imaní		Podiel na hlasovacích právach v % d	Iný podiel na ostatných položkách VI ako na ZI v % e
	absolútne b	v % c		
Constellium Holdco II B.V.	29 516 033	95%	95%	0
Constellium France Holdco	1 553 476	5%	5%	0
Spolu	31 069 509	100%	100%	0

C. KONSOLIDOVANÝ CELOK

Spoločnosť sa zahrňuje do konsolidovanej účtovnej závierky spoločnosti Constellium Holdco II B.V., Holandsko, ktorá je súčasťou konsolidovanej účtovnej závierky skupiny Constellium Holdco. Konsolidovanú účtovnú závierku skupiny zostavuje spoločnosť Constellium Holdco B.V., Aluminiumstraat 1, Breda 4823 AL, Holandsko. Tieto konsolidované účtovné závierky je možné získať v sídle spoločnosti Constellium Extrusions Levice s.r.o.

D. ÚČTOVNÉ METÓDY A VŠEOBECNÉ ÚČTOVNÉ ZÁSADY

a) Východiská pre zostavenie účtovnej závierky

Účtovná závierka Spoločnosti bola zostavená za predpokladu nepretržitého trvania jej činnosti (ako je uvedené nižšie) v súlade so zákonom o účtovníctve platným v Slovenskej republike a nadväzujúcimi postupmi účtovania.

Ku dňu zostavenia účtovnej závierky nie sú známe žiadne skutočnosti, ktoré by naznačovali, že Spoločnosť nebude vyvíjať činnosť ďalších 12 mesiacov. Krátkodobé pasíva spoločnosti vo výške 42 713 tisíc EUR prevyšujú obežné aktíva vo výške 6 023 tisíc EUR k 31. decembru 2015. Spoločnosť však v súčasnosti financuje svoje prevádzkové činnosti s výraznou pomocou krátkodobej pôžičky, predpoklad nepretržitého trvania jej činnosti závisí od pokračovania podpory a poskytovania financovania zo strany materskej spoločnosti.

Spoločnosť dostala od spoločnosti Constellium Holdco II B.V., ktorá má 95% podiel na Spoločnosti a je zodpovedná za strategické rozhodnutia, list z 22. októbra 2015, ktorý potvrdzuje, že materská spoločnosť bude pokračovať v poskytovaní finančnej podpory na obdobie minimálne 12 mesiacov od dňa zostavenia účtovnej závierky.

Spoločnosť pokračuje v úzkej spolupráci so sesterskou spoločnosťou Constellium Extrusions Deutschland (predtým Alcan Aluminium Presswerke), Landau, Nemecko. Touto spoluprácou Spoločnosť získava kontakty na ďalších zákazníkov, ktorí majú potenciál dlhodobu odobrať výrobky Spoločnosti.

Spoločnosť vedie účtovníctvo na základe dodržania časovej a vecnej súvislosti nákladov a výnosov. Za základ sa berú všetky náklady a výnosy, ktoré sa vzťahujú na účtovné obdobie, bez ohľadu na dátum ich platenia.

Peňažné údaje v účtovnej závierke sú uvedené v celých EUR, pokiaľ nie je uvedené inak.

b) Dlhodobý nehmotný a dlhodobý hmotný majetok

Dlhodobý majetok nakupovaný sa oceňuje obstarávacou cenou, ktorá zahrňuje cenu, za ktorú sa majetok obstaral, a náklady súvisiace s obstaraním (clo, prepravu, montáž, poisťné a pod.).

Hodnota obstarávaného dlhodobého hmotného majetku, ktorý sa používa, sa zníži o opravnú položku vo výške zodpovedajúcej opotrebeniu.

Spoločnosť za dlhodobý nehmotný majetok považuje také nehmotné aktívum, ktorého doba použiteľnosti je viac ako 12 mesiacov a obstarávacia cena je viac ako 2 400 EUR. Dlhodobý nehmotný majetok je možné obstaráť kúpou, vlastnou činnosťou, iným spôsobom (napr. darovaním).

Dlhodobý nehmotný majetok sa odpisuje podľa odpisového plánu, ktorý bol zostavený na základe predpokladanej doby jeho používania zodpovedajúcej spotrebe budúcich ekonomických úžitkov z majetku. Odpisovať sa začína prvým dňom mesiaca nasledujúceho po uvedení majetku do používania. Nehmotný majetok, ktorého obstarávacia cena (resp. vlastné náklady) neprevýši 2 400 EUR, sa nezaraďuje na účty dlhodobého majetku a odpisuje sa jednorazovo pri uvedení do používania.

Predpokladaná doba používania, metóda odpisovania a odpisová sadzba sú uvedené v nasledujúcej tabuľke:

	Predpokladaná doba používania v rokoch	Metóda odpisovania	Ročná odpisová sadzba v %
Softvér	4 roky	rovnomerne	25,0
Oceniiteľné práva a know-how	13 mesiacov	rovnomerne	92,3

Dlhodobý hmotný majetok sa odpisuje podľa odpisového plánu, ktorý bol zostavený na základe predpokladanej doby jeho používania zodpovedajúcej spotrebe budúcich ekonomických úžitkov z majetku. Odpisovať sa začína prvým dňom mesiaca nasledujúceho po uvedení majetku do používania. Hmotný majetok, ktorého obstarávacía cena (resp. vlastné náklady) neprevyší 1 700 EUR, sa nezaraďuje na účty dlhodobého majetku a odpisuje sa jednorazovo pri uvedení do používania.

Predpokladaná doba používania, metóda odpisovania a odpisová sadzba sú uvedené v nasledujúcej tabuľke:

	Predpokladaná doba používania v rokoch	Metóda odpisovania	Ročná odpisová sadzba v %
Stavby	40 rokov	Rovnomerne	2,5
Samostatný hnutelný majetok			
Stroje, prístroje a zariadenia	4-16 rokov	Rovnomerne	25,0 – 6,25
Matrice	3-4 roky	Podľa využitia	33,3 – 25,0

V prípade prechodného zníženia úžitkovej hodnoty dlhodobého majetku, ktorá bola zistená pri inventarizácii a je výrazne nižšia ako jeho ocenenie v účtovníctve po odpočítaní oprávok, je vytvorená opravná položka na úroveň jeho zistenej úžitkovej hodnoty.

Spoločnosť vyradila v priebehu roka 2014 malý lis a zároveň rozpustila opravnú položku, ktorá bola k nemu vytvorená vo výške 2 992 tis. EUR.

Vedenie Spoločnosti posudzovalo potrebu upraviť hodnotu dlhodobého majetku na základe testu poklesu hodnoty použitím výnosovej metódy, ktorá využíva diskontované peňažné toky. Hodnoty použité v kalkulácii boli odvodené od schváleného päťročného podnikateľského plánu spoločnosti. Na základe tohto testu vedenie spoločnosti usúdilo, že k 31. decembru 2014 nie je potrebné zmeniť hodnotu opravnej položky v porovnaní s hodnotou k 31. decembru 2013. Zníženie úžitkovej hodnoty v predošlom období bolo realizované na základe odhadovaných trhových cien majetku.

c) Zásoby

Zásoby nakupované sa oceňujú obstarávacou cenou, ktorá zahŕňa cenu, za ktorú sa majetok obstaral, a náklady súvisiace s obstaraním (clo, prepravu, poistné, provízie a pod.) znížené o zľavy z ceny. Zľava z ceny poskytnutá k už predaným alebo spotrebovaným zásobám sa účtuje ako zníženie nákladov na predané alebo spotrebované zásoby. Spoločnosť účtuje o zásobách spôsobom A tak, ako to definujú postupy účtovania. Úbytok zásob sa účtuje v cene zistenej metódou váženého aritmetického priemeru.

Zásoby vytvorené vlastnou činnosťou sa oceňujú skutočnými vlastnými nákladmi. Vlastné náklady sú priame náklady (priamy materiál, priame mzdy a ostatné priame náklady) a časť nepriamych nákladov bezprostredne súvisiacich s vytvorením zásob vlastnou činnosťou (výrobná réžia). Výrobná réžia sa do vlastných nákladov zahrňuje v závislosti od stupňa rozpracovanosti týchto zásob. Ocenenie zásob vlastnej výroby sa znižuje o vytvorenú opravnú položku.

Za nedokončenú výrobu sa považuje materiál, ktorý bol pridelený na zákazku pri načítaní čapu pri lise až do okamžiku prijatia hotového výrobku na sklad expedície.

Ak sú obstarávacía cena alebo vlastné náklady zásob vyššie než ich čistá realizačná hodnota ku dňu, ku ktorému sa zostavuje účtovná závierka, vytvára sa opravná položka k zásobám vo výške rozdielu medzi ich ocenením v účtovníctve a ich čistou realizačnou hodnotou. Čistá realizačná hodnota je predpokladaná predajná cena zásob znížená o predpokladané náklady na ich dokončenie a náklady súvisiace s ich predajom.

Opravná položka k nedokončenej výrobe a hotovým výrobkom je vytvorená ku všetkým zásobám, ku ktorým bola zrušená objednávka alebo pokiaľ je zákazník považovaný za insolventného. Opravná položka je vypočítaná ako rozdiel medzi ocenením nedokončenej výroby a hotových výrobkov v účtovníctve a cenou materiálu, ktorý je možné použiť pre ďalšie spracovanie.

d) Pohľadávky

Pohľadávky sa pri ich vzniku oceňujú ich menovitou hodnotou. Opravná položka sa vytvára k pochybným a nedobytným pohľadávkam, kde existuje riziko nevymožiteľnosti pohľadávok.

Ak je zostatková doba splatnosti pohľadávky dlhšia než jeden rok, vytvára sa opravná položka, ktorá predstavuje rozdiel medzi menovitou a súčasnou hodnotou pohľadávky. Súčasná hodnota pohľadávky sa počíta ako súčet súčinov budúcich peňažných príjmov a príslušných diskontných faktorov.

Spoločnosť tvorí opravné položky k pohľadávkam, pri ktorých je riziko, že ich dlžník neuhradí (resp. neuhradí v plnej výške) v prípade, že po lehote splatnosti uplynulo viac ako 120 dní vo výške 100 % pohľadávky.

K pohľadávkam voči odberateľom v konkurze a vyrovnaní Spoločnosť tvorí 100 % opravné položky pri ich prihlásení do konkurzu.

e) Finančné účty

Finančné účty tvorí peňažná hotovosť a zostatky na bankových účtoch, pričom riziko zmeny hodnoty tohto majetku je zanedbateľne nízke.

f) Náklady budúcich období a príjmy budúcich období

Náklady budúcich období a príjmy budúcich období sú vykázané vo výške, ktorá je potrebná na dodržanie zásady vecnej a časovej súvislosti s účtovným obdobím.

g) Opravné položky

Opravné položky sa tvoria na základe zásady opatrnosti, ak je opodstatnené predpokladať, že došlo k zníženiu hodnoty majetku oproti jeho oceneniu v účtovníctve. Opravná položka sa účtuje v sume opodstatneného predpokladu zníženia hodnoty majetku oproti jeho oceneniu v účtovníctve.

h) Rezervy

Rezerva je záväzok predstavujúci existujúcu povinnosť Spoločnosti, ktorá vznikla z minulých udalostí a je pravdepodobné, že v budúcnosti zníži jej ekonomické úžitky. Rezervy sú záväzky s neurčitým časovým vymedzením alebo výškou a oceňujú sa odhadom v sume potrebnej na splnenie existujúcej povinnosti ku dňu, ku ktorému sa zostavuje účtovná závierka.

Tvorba rezervy sa účtuje na vecne príslušný nákladový alebo majetkový účet, ku ktorému záväzok prislúcha. Použitie rezervy sa účtuje na ťarchu vecne príslušného účtu rezerv so súvzťažným zápisom v prospech vecne príslušného účtu záväzkov. Rozpustenie nepotrebných rezerv alebo jej časti sa účtuje opačným účtovným zápisom ako sa účtovala tvorba rezervy.

Rezerva na bonusy, rabaty, skontá a vrátenie kúpnej ceny pri reklamácií sa tvorí ako zníženie pôvodne dosiahnutých výnosov so súvzťažným zápisom v prospech účtu rezerv.

Spoločnosť vytvorila rezervy najmä na: nevyčerpané dovolenky, množstevný bonus pre odberateľov, nevyfakturované dodávky, odmeny zamestnancom, reklamácie.

i) Záväzky

Záväzky pri ich vzniku sa oceňujú menovitou hodnotou. Záväzky pri ich prevzatí sa oceňujú obstarávacou cenou. Ak sa pri inventarizácii zistí, že suma záväzkov je iná ako ich výška v účtovníctve, uvedú sa záväzky v účtovníctve a v účtovnej závierke v tomto zistenom ocenení.

j) Splatná daň z príjmu

Daň z príjmov sa účtuje do nákladov Spoločnosti v období vzniku daňovej povinnosti a v priloženom výkaze ziskov a strát Spoločnosti je vypočítaná zo základu vyplývajúceho z hospodárskeho výsledku pred zdanením, ktorý bol upravený o pripočítateľné a odpočítateľné položky z titulu trvalých a dočasných úprav daňového základu a umorenia straty. Daňový záväzok je uvedený po znížení o preddavky na daň z príjmov, ktoré Spoločnosť uhradila v priebehu roka. V prípade, že uhradené preddavky na daň z príjmu v priebehu roka sú vyššie ako daňová povinnosť za tento rok, Spoločnosť vykazuje výslednú daňovú pohľadávku.

k) Odložená daň z príjmu

Odložená daň z príjmu vyplýva z:

- a) rozdielov medzi účtovnou hodnotou majetku a účtovnou hodnotou záväzkov vykázanou v súvahe a ich daňovou základňou,
- b) možnosti umorovať daňovú stratu v budúcnosti, pod ktorou sa rozumie možnosť odpočítať daňovú stratu od základu dane v budúcnosti,
- c) možnosti previesť nevyužitú daňovú odpočty a iné daňové nároky do budúcich období.

Odložená daňová pohľadávka sa účtuje iba do takej výšky, do akej je pravdepodobné, že bude možné dočasné rozdiely vyrovať voči budúcemu základu dane.

Pri výpočte odloženej dane sa použije sadzba dane z príjmov, o ktorej sa predpokladá, že bude platiť v čase vyrovnania odloženej dane.

l) Výdavky budúcich období a výnosy budúcich období

Výdavky budúcich období a výnosy budúcich období sú vykazané vo výške, ktorá je potrebná na dodržanie zásady vecnej a časovej súvislosti s účtovným obdobím.

m) Leasing (Spoločnosť je nájomca)

Operatívny leasing. Prenájom majetku formou operatívneho leasingu sa účtuje do nákladov priebežne počas doby trvania leasingovej zmluvy.

n) Cudzía mena

Majetok a záväzky vyjadrené v cudzej mene (okrem preddavkov prijatých a poskytnutých) sa prepočítavajú na eurá referenčným výmenným kurzom určeným a vyhláseným Európskou centrálnou bankou alebo Národnou banku Slovenska v deň predchádzajúci dňu uskutočnenia účtovného prípadu alebo v deň, ku ktorému sa zostavuje účtovná závierka. Vzniknuté kurzové rozdiely sa účtujú s vplyvom na výsledok hospodárenia.

o) Vykazovanie výnosov

Výnosy z predaja výrobkov sa vykazujú v momente prenosu rizika a vlastníctva výrobku, obvykle po dodávke. Ak sa Spoločnosť zaviazala dopraviť výrobky na určité miesto, výnosy sa vykazujú v momente doručenia výrobku do cieľového miesta.

Výnosy z predaja služieb sa vykazujú v účtovnom období, v ktorom boli služby poskytnuté s ohľadom na stav rozpracovanosti danej služby. Tento je zistený na základe skutočne poskytnutých služieb ako pomernej časti k celkovému rozsahu dohodnutých služieb.

Výnosy sa vykazujú po odpočítaní dane z pridanej hodnoty, zliav a zrážok (rabaty, bonusy, skontá, dobropisy a pod.). Výnosové úroky sa účtujú rovnomerne v účtovných obdobiach, ktorých sa vecne a časovo týkajú.

Výnosy Spoločnosti tvoria najmä tržby z predaja hliníkových profilov do spoločností v rámci skupiny.

E. AKTÍVA

1. Dlhodobý nehmotný majetok

Prehľad pohybu dlhodobého nehmotného majetku za bežné a predchádzajúce účtovné obdobie je uvedený nižšie:

Prvotné ocenenie	Dlhodobý nehmotný majetok		Aktivované náklady na vývoj				Goodwill	Ostatný DNM	Obstarávaný DNM	Poskytnuté preddavky na DNM	Spolu
	a	b	c	d	e	f					
Stav k 1.1.2014	0	807 214	837 856	0	0	0	0	56 349	0	1 701 419	
Prírastky	0	0	0	0	0	0	0	1 310	0	1 310	
Úbytky	0	0	0	0	0	0	0	0	0	0	
Presuny	0	6 538	0	0	0	0	0	-6 538	0	0	
Stav k 31.12.2014	0	813 752	837 856	0	0	0	0	51 121	0	1 702 729	
Oprávky											
Stav k 1.1.2014	0	786 246	837 856	0	0	0	0	0	0	1 624 102	
Prírastky	0	9 850	0	0	0	0	0	0	0	9 850	
Úbytky	0	0	0	0	0	0	0	0	0	0	
Stav k 31.12.2014	0	796 096	837 856	0	0	0	0	0	0	1 633 952	
Opravné položky											
Stav k 1.1.2014	0	0	0	0	0	0	0	0	0	0	
Prírastky	0	0	0	0	0	0	0	0	0	0	
Úbytky	0	0	0	0	0	0	0	0	0	0	
Stav k 31.12.2014	0	0	0	0	0	0	0	0	0	0	
Zostatková hodnota											
Stav k 1.1.2014	0	20 968	0	0	0	0	0	56 349	0	77 317	
Stav k 31.12.2014	0	17 656	0	0	0	0	0	51 121	0	68 777	

Dlhodobý nehmotný majetok	Aktivované náklady na vývoj				Goodwill	Ostatný DNM	Obstarávaný DNM	Poskytnuté preddavky na DNM	Spolu
	a	b	c	d					
Prvotné ocenenie									
Stav k 1.1.2013	0	794 440	837 856	0	0	0	45 186	0	1 677 482
Prírastky	0	3 836	0	0	0	0	20 101	0	23 937
Úbytky	0	0	0	0	0	0	0	0	0
Presuny	0	8 938	0	0	0	0	-8 938	0	0
Stav k 31.12.2013	0	807 214	837 856	0	0	0	56 349	0	1 701 419
Oprávky									
Stav k 1.1.2013	0	780 088	837 856	0	0	0	0	0	1 617 944
Prírastky	0	6 158	0	0	0	0	0	0	6 158
Úbytky	0	0	0	0	0	0	0	0	0
Stav k 31.12.2013	0	786 246	837 856	0	0	0	0	0	1 624 102
Opravné položky									
Stav k 1.1.2013	0	0	0	0	0	0	0	0	0
Prírastky	0	0	0	0	0	0	0	0	0
Úbytky	0	0	0	0	0	0	0	0	0
Stav k 31.12.2013	0	0	0	0	0	0	0	0	0
Zostatková hodnota									
Stav k 1.1.2013	0	14 352	0	0	0	0	45 186	0	59 538
Stav k 31.12.2013	0	20 968	0	0	0	0	56 349	0	77 317

2. Dlhodobý hmotný majetok

Prehľad pohybu dlhodobého hmotného majetku za bežné a predchádzajúce účtovné obdobie je uvedený nižšie:

a	b	c	d	e	f	g	h	i	j
Dlhodobý hmotný majetok	Pozemky	Stavby	Samostatné hnuteľné veci a súbory hnuteľných vecí	Pestovateľské celky trvalých porastov	Základné stádo a ťažné zvie- ratá	Ostatný DHM	Obstarávaný DHM	Poskytnuté preddavky na DHM	Spolu
Prvotné ocenenie									
Stav k 1.1.2014	915 216	12 418 533	28 802 974	0	0	0	142 734	0	42 279 457
Prírastky	0	0	922 863	0	0	0	195 390	0	1 118 253
Úbytky	0	0	4 759 012	0	0	0	0	0	4 759 012
Presuny	0	2 991	181 338	0	0	0	-184 329	0	0
Stav k 31.12.2014	915 216	12 421 524	25 148 163	0	0	0	153 795	0	38 638 698
Oprávky									
Stav k 1.1.2014	0	1 904 246	13 475 459	0	0	0	0	0	15 379 705
Prírastky	0	311 301	1 682 496	0	0	0	0	0	1 993 797
Úbytky	0	0	1 766 387	0	0	0	0	0	1 766 387
Stav k 31.12.2014	0	2 215 547	13 391 568	0	0	0	0	0	15 607 115
Opravné položky									
Stav k 1.1.2014	0	7 917 763	12 840 963	0	0	0	0	0	20 758 726
Prírastky	0	0	0	0	0	0	0	0	0
Úbytky	0	0	2 992 445	0	0	0	0	0	2 992 445
Stav k 31.12.2014	0	7 917 763	9 848 518	0	0	0	0	0	17 766 281
Zostatková hodnota									
Stav k 1.1.2014	915 216	2 596 524	2 486 552	0	0	0	142 734	0	6 141 026
Stav k 31.12.2014	915 216	2 288 214	1 908 077	0	0	0	153 795	0	5 265 302

Spoločnosť v priebehu roka 2014 vyradila lis v obstarávacej hodnote 4 759 tisíc EUR, oprávky 1 766 tisíc EUR a zároveň rozpustila prislúchajúcu opravnú položku v plnej výške 2 992 tisíc EUR.

Dlhodobý hmotný majetok a	Pozemky b	Stavby c	Samostatné hnuteľné veci a súbory hnuteľných vecí d	Pestovateľské celky trvalých porastov e	Základné stádo a ťažné zvie- ratá f	Ostatný DHM g	Obstarávaný DHM h	Poskytnuté preddávky na DHM i	Spolu j
Prvotné ocenenie									
Stav k 1.1.2013	915 216	12 369 685	21 568 108	0	0	0	40 947	352 398	35 246 354
Prírastky	0	48 848	1 000 773	0	0	0	725 732	26 247	1 801 600
Úbytky	0	0	486 739	0	0	0	724 824	378 645	1 590 208
Presuny	0	0	6 720 832	0	0	0	100 879	0	6 821 711
Stav k 31.12.2013	915 216	12 418 533	28 802 974	0	0	0	142 734	0	42 279 457
Oprávky									
Stav k 1.1.2013	0	1 593 320	7 273 825	0	0	0	0	0	8 867 145
Prírastky	0	310 926	6 550 573	0	0	0	0	0	6 861 499
Úbytky	0	0	348 939	0	0	0	0	0	348 939
Stav k 31.12.2013	0	1 904 246	13 475 459	0	0	0	0	0	15 379 705
Opravné položky									
Stav k 1.1.2013	0	7 917 763	12 162 037	0	0	0	0	0	20 079 800
Prírastky	0	0	678 926	0	0	0	0	0	678 926
Úbytky	0	0	0	0	0	0	0	0	0
Stav k 31.12.2013	0	7 917 763	12 840 963	0	0	0	0	0	20 758 726
Zostatková hodnota									
Stav k 1.1.2013	915 216	2 858 602	2 132 246	0	0	0	40 947	352 398	6 299 409
Stav k 31.12.2013	915 216	2 596 524	2 486 552	0	0	0	142 734	0	6 141 026

Spoločnosť je poistená rámcovou zmluvou poistenia majetku podpísanou spoločnosťou Constellium France Holdco SAS v zastúpení maklérskej spoločnosti AON France.

Dojednané poistenie majetku (property damage and business interruption insurance) je s poisťným krytím 600 mil. EUR.

Ďalšie poistenie je poistenie zodpovednosti (general liability – public liability, product and professional liability) kryté rámcovou zmluvou podpísanou s poisťovňou AXA Corporate solutions. Poistná zmluva má poisťné krytie do výšky 1 mil. EUR a spoluúčasť podľa druhu škody od 20 tis. EUR do 50 tis. EUR. Poistné za obe poistenia je platené maklérovi, spoločnosti AON France.

3. Zásoby

Vývoj opravnej položky v priebehu účtovného obdobia je uvedený v nasledujúcej tabuľke:

Zásoby a	Stav k 1.1.2014 b	Tvorba OP c	Zúčtovanie OP z dôvodu zániku opodstatnenosti d	Zúčtovanie OP z dôvodu vyradenia majetku z účtovníctva e	Stav k 31.12.2014 f
Materiál	224 910	64 586	0	1 844	287 652
Nedokončená výroba a polotovary vlastnej výroby	86 040	52 484	86 040	0	52 484
Výrobky	29 391	54 932	29 391	0	54 932
Zvieratá	0	0	0	0	0
Tovar	0	0	0	0	0
Nehnuteľnosť na predaj	0	0	0	0	0
Poskytnuté preddavky na zásoby	0	0	0	0	0
Zásoby spolu	340 341	172 002	115 431	1 844	395 068

Zníženie čistej realizačnej hodnoty zásob bolo zohľadnené vytvorením opravnej položky. Čistá realizačná hodnota zásob sa znížila predovšetkým v dôsledku zníženia obstarávacích cien materiálu v porovnaní s jeho doterajšou účtovnou hodnotou a zníženia predajných cien.

Spoločnosť neeviduje zásoby, na ktoré je zriadené záložné právo ani zásoby, pri ktorých má účtovná jednotka obmedzené právo s nimi nakladať.

4. Pohľadávky

Vývoj opravnej položky v priebehu účtovného obdobia je zobrazený v nasledujúcej tabuľke:

Pohľadávky	Stav k 1.1.2014	Tvorba OP	Zúčtovanie OP z dôvodu zániku opodstatnenosti	Zúčtovanie OP z dôvodu vyradenia majetku z účtovníctva	Stav k 31.12.2014
a	b	c	d	e	f
Pohľadávky z obchodného styku	86 394	0	0	0	86 394
Pohľadávky voči dcérskej účtovnej jednotke a materskej účtovnej jednotke	0	0	0	0	0
Ostatné pohľadávky v rámci kons. celku	0	0	0	0	0
Pohľadávky voči spoločníkom, členom a združeniu	0	0	0	0	0
Iné pohľadávky	0	0	0	0	0
Pohľadávky spolu	86 394	0	0	0	86 394

Opravná položka sa môže rozpustiť v nasledovných prípadoch:

- pohľadávka bola plne uhradená (zaniká dôvod vykazovania opravnej položky),
- pohľadávka bola čiastočne uhradená a rozhodnutím riaditeľa alebo konateľa Spoločnosti bol zvyšok pohľadávky odpustený,
- rozhodnutím riaditeľa alebo konateľa Spoločnosti o odpustení uhradenia pohľadávky,
- rozhodnutím súdu o ukončení konkurzného konania alebo o zamietnutí vyhlásenia konkurzného konania z dôvodu nedostatočného majetku (v tomto prípade Spoločnosť zároveň účtuje o odpise pohľadávky).

Veková štruktúra dlhodobých a krátkodobých pohľadávok k 31.decembru 2014 je uvedená v nasledujúcej tabuľke:

Názov položky	V lehote splatnosti	Po lehote splatnosti	Pohľadávky spolu
a	b	c	d
Dlhodobé pohľadávky			
Pohľadávky z obchodného styku	0	0	0
Pohľadávky voči dcérskej účtovnej jednotke a materskej účtovnej jednotke	0	0	0
Ostatné pohľadávky v rámci konsolidovaného celku	0	0	0
Pohľadávky voči spoločníkom, členom a združeniu	0	0	0
Iné pohľadávky	0	0	0
Dlhodobé pohľadávky spolu	0	0	0
Krátkodobé pohľadávky			
Pohľadávky z obchodného styku	2 136 090	87 028	2 223 118
Pohľadávky voči dcérskej účtovnej jednotke a materskej účtovnej jednotke	0	0	0
Ostatné pohľadávky v rámci konsolidovaného celku	0	0	0
Pohľadávky voči spoločníkom, členom a združeniu	0	0	0
Sociálne poistenie	0	0	0
Daňové pohľadávky a dotácie	1 901 483	0	1 901 483
Iné pohľadávky	504	0	504
Krátkodobé pohľadávky spolu	4 038 007	87 028	4 125 105

Pohľadávky podľa zostatkovej doby splatnosti	Stav k 31.12.2014	Stav k 31.12.2013
a	b	c
Pohľadávky po lehote splatnosti	87 028	126 570
Pohľadávky so zostatkovou dobou splatnosti do jedného roka	4 038 077	1 740 928
Krátkodobé pohľadávky spolu	4 125 105	1 867 498
Pohľadávky so zostatkovou dobou splatnosti jeden rok až päť rokov	0	0
Pohľadávky so zostatkovou dobou splatnosti dlhšou ako päť rokov	0	0
Dlhodobé pohľadávky spolu	0	0

5. Odložená daňová pohľadávka

Výpočet odloženej daňovej pohľadávky je uvedený v nasledujúcej tabuľke:

Názov položky	Stav k 31.12.2014	Stav k 31.12.2013
Dočasné rozdiely medzi účtovnou hodnotou majetku a daňovou základňou, z toho:	18 266 784	17 700 578
odpočítateľné	18 176 651	21 114 138
zdaniteľné	-90 133	-3 413 560
Dočasné rozdiely medzi účtovnou hodnotou záväzkov a daňovou základňou, z toho:	160 694	79 161
odpočítateľné	160 694	79 161
zdaniteľné	0	0
Možnosť umorovať daňovú stratu v budúcnosti	14 408 248	15 650 269
Možnosť previesť nevyužitú daňovú odpočty	0	0
Sadzba dane z príjmov (v %) *	22%	22%
Odložená daňová pohľadávka vypočítaná	7 223 860	7 354 602
Uplatnená daňová pohľadávka zaúčtovaná	0	0
Zaúčtovaná ako zníženie nákladov	0	0
Zaúčtovaná do vlastného imania	0	0
Odložený daňový záväzok	0	0
Zmena odloženého daňového záväzku	0	0
Zaúčtovaná ako náklad	0	0
Zaúčtovaná do vlastného imania	0	0
Iné	0	0

6. Finančné účty

Informácie o finančných účtoch okrem krátkodobého finančného majetku sú uvedené nižšie:

Názov položky	Stav k 31.12.2014	Stav k 31.12.2013
Pokladnica, ceniny	2 574	2 552
Bežné bankové účty	349 857	413 159
Bankové účty termínované	0	0
Peniaze na ceste	0	0
Spolu	352 431	415 711

Účtami v bankách môže Spoločnosť voľne disponovať, s výnimkou vinkulácie v prospech Ministerstva životného prostredia SR vo výške 33 230 EUR.

7. Časové rozlíšenie

Jednotlivé položky časového rozlíšenia sú uvedené v nasledujúcej tabuľke:

Opis položky časového rozlíšenia	Stav k 31.12.2014	Stav k 31.12.2013
Náklady budúcich období dlhodobé, z toho:	9 941	9 942
Operatívny leasing	0	903
Depozit na operatívnom leasingu	8 341	6 268
Kaucia na používanie tankovacích kariet	1 600	1 600
Ostatné	0	1 171
Náklady budúcich období krátkodobé, z toho:	3 681	2 074
Depozit na operatívnom leasingu	0	2 074
Operatívny leasing	482	0
Poistenie, telefóny	1 118	0
Ostatné	2 081	0
Príjmy budúcich období dlhodobé, z toho:	0	0
Príjmy budúcich období krátkodobé, z toho:	0	0
Spolu	13 622	12 016

F. PASÍVA

1. Vlastné imanie

Prehľad pohybu vlastného imania v priebehu bežného a predchádzajúceho účtovného obdobia je uvedený v nasledujúcich tabuľkách:

Položka vlastného imania	Stav k 1.1.2014	Prírastky	Úbytky	Presuny	Stav k 31.12.2014
a	b	c	d	e	f
Základné imanie	31 069 509	0	0	0	31 069 509
Neuhradená strata minulých rokov	-54 300 806	0	0	-5 348 352	-59 649 158
Výsledok hospodárenia bežného účtovného obdobia	-5 348 352	-2 765 855	0	5 348 352	-2 765 855
Vlastné imanie spolu	-28 579 649	-2 765 855	0	0	-31 345 504

Položka vlastného imania	Stav k 1.1.2013	Prírastky	Úbytky	Presuny	Stav k 31.12.2013
a	b	c	d	e	f
Základné imanie	31 069 509	0	0	0	31 069 509
Neuhradená strata minulých rokov	-49 185 256	0	0	-5 115 550	-54 300 806
Výsledok hospodárenia bežného účtovného obdobia	-5 115 550	-5 348 352	0	5 115 550	-5 348 352
Vlastné imanie spolu	-23 231 297	-5 348 352	0	0	-28 579 649

Účtovná strata za rok 2013 vo výške -5 548 352 EUR bola vysporiadaná nasledovne:

Názov položky	2013
Účtovná strata	-5 348 352
Vysporiadanie účtovnej straty	2014
Zo zákonného rezervného fondu	0
Zo štatutárnych a ostatných fondov	0
Z nerozdeleného zisku minulých rokov	0
Úhrada straty spoločníkmi	0
Prevod do neuhradenej straty minulých rokov	-5 348 352
Iné	0
Spolu	-5 348 352

Štatutárny orgán navrhuje vysporiadať stratu za rok 2014 nasledovne:

- prevod do neuhradenej straty minulých rokov.

2. Rezervy

Prehľad rezerv je uvedený v nasledujúcej tabuľke:

Názov položky a	Stav k 1.1.2014 b	Tvorba c	Použitie d	Zrušenie e	Stav k 31.12.2014 f
Dlhodobé rezervy, z toho:	2 013	0	0	0	2 013
<i>Zákonné dlhodobé rezervy, z toho:</i>	<i>0</i>	<i>0</i>	<i>0</i>	<i>0</i>	<i>0</i>
<i>Ostatné dlhodobé rezervy, z toho:</i>	<i>2 013</i>	<i>0</i>	<i>0</i>	<i>0</i>	<i>2 013</i>
Rezerva na odchodné	2 013	0	0	0	2 013
Krátkodobé rezervy, z toho:	158 161	215 152	158 161	0	215 152
<i>Zákonné krátkodobé rezervy, z toho:</i>	<i>98 277</i>	<i>86 326</i>	<i>98 277</i>	<i>0</i>	<i>86 326</i>
Rezerva na nevyčerpané dovolenky	38 484	32 200	38 484	0	32 200
Ostatné nevyfakturované dodávky a služby	59 793	54 126	59 793	0	54 126
<i>Ostatné krátkodobé rezervy, z toho:</i>	<i>59 884</i>	<i>128 826</i>	<i>59 884</i>	<i>0</i>	<i>128 826</i>
Rezerva na reklamácie	23 000	74 163	23 000	0	74 163
Rezerva na bonusy zamestnancom	34 679	53 044	34 679	0	53 044
Ostatné	2 205	1 619	2 205	0	1 619
Rezervy spolu	160 174	215 152	158 161	0	217 165

Názov položky a	Stav k 1.1.2013 b	Tvorba c	Použitie d	Zrušenie e	Stav k 31.12.2013 f
Dlhodobé rezervy, z toho:	2 013	0	0	0	2 013
<i>Zákonné dlhodobé rezervy, z toho:</i>	<i>0</i>	<i>0</i>	<i>0</i>	<i>0</i>	<i>0</i>
<i>Ostatné dlhodobé rezervy, z toho:</i>	<i>2 013</i>	<i>0</i>	<i>0</i>	<i>0</i>	<i>2 013</i>
Rezerva na odchodné	2 013	0	0	0	2 013
Krátkodobé rezervy, z toho:	127 956	158 161	127 956	0	158 161
<i>Zákonné krátkodobé rezervy, z toho:</i>	<i>94 689</i>	<i>98 277</i>	<i>94 689</i>	<i>0</i>	<i>98 277</i>
Rezerva na nevyčerpané dovolenky	28 477	38 484	28 477	0	38 484
Rezerva na spotrebu energií	42 569	45 134	42 569	0	45 134
Ostatné nevyfakturované dodávky a služby	23 643	14 659	23 643	0	14 659
<i>Ostatné krátkodobé rezervy, z toho:</i>	<i>33 267</i>	<i>59 884</i>	<i>33 267</i>	<i>0</i>	<i>59 884</i>
Rezerva na množstevný bonus	4 395	0	4 395	0	0
Rezerva na reklamácie	6 744	23 000	6 744	0	23 000
Rezerva na bonusy zamestnancom	22 128	34 679	22 128	0	34 679
Ostatné	0	2 205	0	0	2 205
Rezervy spolu	129 969	158 161	127 956	0	160 174

3. Závazky

Štruktúra záväzkov (okrem bankových úverov) podľa zostatkovej doby splatnosti je uvedená v nasledujúcej tabuľke:

Názov položky	Stav k 31.12.2014	Stav k 31.12.2013
Závazky so zostatkovou dobou splatnosti jeden rok až päť rokov	220	414
Závazky so zostatkovou dobou splatnosti nad päť rokov	0	0
Dlhodobé záväzky spolu	220	414
Závazky po lehote splatnosti	191 415	4 215
Závazky so zostatkovou dobou splatnosti do jedného roka vrátane	42 305 961	37 641 732
Krátkodobé záväzky spolu	42 497 376	37 645 947

4. Sociálny fond

Tvorba a čerpanie sociálneho fondu v priebehu účtovného obdobia sú uvedené v nasledujúcej tabuľke:

Názov položky	2014	2013
Začiatkový stav sociálneho fondu	414	864
Tvorba sociálneho fondu na ťarchu nákladov	9 774	9 935
Tvorba sociálneho fondu zo zisku	0	0
Ostatná tvorba sociálneho fondu	0	0
Tvorba sociálneho fondu spolu	9 774	9 935
Čerpanie sociálneho fondu	9 968	10 385
Konečný zostatok sociálneho fondu	220	414

5. Pôžičky prijaté od spriaznených strán

Prehľad pôžičiek prijatých od spriaznených strán je uvedený v nasledujúcej tabuľke:

Názov položky	Mena	Úrok p. a. v %	Dátum splatnosti	Suma istiny	Suma istiny	Suma istiny
				v príslušnej mene k 31.12.2014	v EUR k 31.12.2014	v EUR k 31.12.2013
a	b	c	d	e	f	g
Dlhodobé pôžičky:				0	0	0
Krátkodobé pôžičky, z toho:				39 435 780	39 435 780	36 022 932
Pôžička od Constellium Finance SAS, Paris, France	Eur	3,43	na požiadanie	39 435 780	39 435 780	36 022 932
Krátkodobé finančné výpomoci:				0	0	0
Spolu				39 435 780	39 435 780	36 022 932

Pôžička nie je krytá záložným právom na majetok spoločnosti, ani nie je inak zabezpečená.

6. Časové rozlišení

Štruktúra časového rozlišenia je uvedená v nasledujúcej tabuľke:

Názov položky	Stav k 31.12.2014	Stav k 31.12.2013
Výdavky budúcich období dlhodobé:	0	0
Výdavky budúcich období krátkodobé:	0	0
Výnosy budúcich období dlhodobé, z toho:	1 492	1 876
Darovaný majetok (VZV)	1 492	1 876
Výnosy budúcich období krátkodobé, z toho:	384	384
Darovaný majetok (VZV)	384	384
Spolu	1 876	2 260

G. VÝNOSY

1. Tržby za vlastné výkony a tovar

Tržby za vlastné výkony a tovar podľa jednotlivých segmentov, t.j. podľa typov výrobkov a služieb, a podľa hlavných teritórií sú uvedené v nasledujúcej tabuľke:

Oblasť odbytu a	Hliníkové profily	
	2014 b	2013 c
<i>Slovensko</i>	143 164	368 212
<i>EÚ, z toho:</i>	24 789 391	15 722 368
Nemecko	24 654 739	15 606 531
Česká republika	0	66 343
Rakúsko	0	2 329
Poľsko	0	7 466
Francúzsko	134 651	8 145
Belgicko	0	13 118
Maďarsko	0	18 436
<i>Európa mimo EÚ</i>	0	15 580
Spolu	24 932 555	16 106 160

2. Zmena stavu zásob vlastnej výroby

Zmena stavu zásob vlastnej výroby vo výkaze ziskov a strát predstavuje zvýšenie vo výške 430 795 EUR. Vychádzajúc zo súvahových položiek dosahuje zvýšenie výšku 430 795 EUR, ako je to uvedené v nasledujúcej tabuľke:

Názov položky a	Zmena stavu vnútroorganizačných zásob				
	Stav k 31.12.2014 b	Stav k 31.12.2013 c	Stav k 1.1.2013 d	2014 e	2013 f
Nedokončená výroba a polotovary vlastnej výroby	121 020	155 240	44 703	-34 220	110 537
Výrobky	629 697	164 683	491 789	465 014	-327 106
Zvieratá	0	0	0	0	0
Spolu	750 717	319 923	536 492	430 794	-216 569
Manká a škody	x	x	x	1	2
Reprezentačné	x	x	x	0	0
Dary	x	x	x	0	0
Iné	x	x	x	0	0
Zmena stavu vnútroorganizačných zásob vo výkaze ziskov a strát	x	x	x	430 795	-216 567

3. Ostatné výnosy z hospodárskej, finančnej činnosti

Informácie o výnosoch pri aktivácii nákladov a o výnosoch z hospodárskej činnosti, finančnej činnosti sú uvedené nižšie:

Názov položky	2014	2013
Významné položky pri aktivácii nákladov, z toho:	686 975	489 517
Prepracovanie odpadu	684 835	462 673
Ostatné	2 140	26 844
Ostatné významné položky výnosov z hospodárskej činnosti, z toho:	279 689	290 122
Predaj materiálu	134 881	143 701
Výnosy z predaja dlhodobého hmotného a nehmotného majetku	80 208	84 800
Ostatné	64 600	61 621
Finančné výnosy, z toho:	24	39
<i>Kurzové zisky, z toho:</i>	24	39
kurzové zisky ku dňu, ku ktorému sa zostavuje účtovná závierka	0	39
<i>Ostatné významné položky finančných výnosov:</i>	0	0
Výnosy, ktoré majú výnimočný rozsah alebo výskyt, z toho:	0	0

4. Čistý obrat

Informácie o čistom obrate Spoločnosti sú uvedené nižšie:

Názov položky	2014	2013
Tržby za vlastné výrobky	24 932 555	16 106 160
Tržby z predaja služieb	0	0
Tržby za tovar	0	0
Výnosy zo zákazky	0	0
Výnosy z nehnuteľnosti na predaj	0	0
Iné výnosy súvisiace s bežnou činnosťou	279 689	290 122
Čistý obrat celkom	25 212 244	16 396 282

H. NÁKLADY

Prehľad nákladov Spoločnosti je uvedený v nasledujúcej tabuľke:

Názov položky	2014	2013
Náklady za poskytnuté služby, z toho:	3 798 730	2 578 199
<i>Náklady voči audítorovi, audítorskej spoločnosti, z toho:</i>	<i>43 637</i>	<i>41 083</i>
náklady za overenie individuálnej účtovnej závierky	43 637	41 083
iné uisťovacie audítorské služby	0	0
súvisiace audítorské služby	0	0
daňové poradenstvo	0	0
ostatné neaudítorské služby	0	0
<i>Ostatné významné položky nákladov za poskytnuté služby, z toho:</i>	<i>3 755 093</i>	<i>2 537 116</i>
Služby R&D, S&A	995 704	857 840
Náklady na prepracovanie hliníka	929 052	490 326
Preprava	1 001 929	549 678
Personálne služby	36 981	2 774
Opravy a údržba	209 160	149 346
Poradenské služby	15 680	33 156
Náklady na vývoz odpadu	25 007	28 312
Nájomné	76 230	78 113
Služby v oblasti softvéru	25 948	30 708
Strážna služba	35 440	41 860
Náklady na cestovné	37 225	31 381
Telefónne poplatky	23 749	22 283
Upratovanie	3 296	5 456
Náklady na vzdelávanie	16 586	17 910
Reprezentačné	0	8 683
Preklady	1 941	3 219
Ostatné	321 165	186 071
Ostatné významné položky nákladov z hospodárskej činnosti, z toho:	174 379	247 478
Predaj materiálu	165 771	123 483
Manká a škody	6 493	5 428
Zostatková cena predaného dlhodobého hmotného a nehmotného majetku	0	112 488
Penále	2 115	6 079
Finančné náklady, z toho:	991 337	912 059
<i>Kurzové straty, z toho:</i>	<i>227</i>	<i>1 114</i>
kurzové straty ku dňu, ku ktorému sa zostavuje účtovná závierka	0	0
<i>Ostatné významné položky finančných nákladov, z toho:</i>	<i>991 110</i>	<i>910 945</i>
Úroky (nákladové)	951 961	876 217
Bankové poplatky	4 338	4 439
Poistenie	34 811	30 289
Náklady, ktoré majú výnimočný rozsah alebo výskyt, z toho:	0	0

I. DANE Z PRÍJMOV

Názov položky	Stav k 31.12.2014	Stav k 31.12.2013
Suma odloženej daňovej pohľadávky účtovanej ako náklad alebo výnos vyplývajúca zo zmeny sadzby dane z príjmov	0	0
Suma odloženého daňového záväzku účtovaného ako náklad alebo výnos vyplývajúci zo zmeny sadzby dane z príjmov	0	0
Suma odloženej daňovej pohľadávky týkajúca sa umorenia daňovej straty, nevyužitých daňových odpočtov a iných nárokov, ako aj dočasných rozdielov predchádzajúcich účtovných období, ku ktorým sa v predchádzajúcich účtovných obdobiach odložená daňová pohľadávka neúčtovala	0	0
Suma odloženého daňového záväzku, ktorý vznikol z dôvodu neúčtovania tej časti odloženej daňovej pohľadávky v bežnom účtovnom období, o ktorej sa účtovalo v predchádzajúcich účtovných obdobiach	0	0
Suma neuplatneného umorenia daňovej straty, nevyužitých daňových odpočtov a iných nárokov a odpočítateľných dočasných rozdielov, ku ktorým nebola účtovaná odložená daňová pohľadávka	14 408 248	15 650 269
Suma odloženej dani z príjmov, ktorá sa vzťahuje na položky účtované priamo na účty vlastného imania bez účtovania na účty nákladov a výnosov	0	0

Prechod od teoretickej k vykázanej dani z príjmov je uvedený v nasledujúcej tabuľke:

Názov položky a	2014			2013		
	Základ dane b	Daň c	Daň v % d	Základ dane e	Daň f	Daň v % g
Výsledok hospodárenia pred zdanením, z toho:	-2 762 975			-5 348 352		
teoretická daň		-607 855	22%		-1 230 121	23%
Daňovo neuznané náklady	292 834	64 424	22%	698 881	160 743	23%
Výnosy nepodliehajúce dani	-42 119	-9 266	22%	0	0	
Vplyv nevykázanej odloženej daňovej pohľadávky		552 697		4 649 470	1 069 378	
Umorenie daňovej straty		0			0	
Zmena sadzby dane		0			0	
Iné		2 880			0	
Spolu		2 880	0%		0	0%
Splatná daň z príjmov		2 880	0%		0	
Odložená daň z príjmov		0			0	
Celková daň z príjmov		2 880	0%		0	0%

J. ÚDAJE NA PODSÚVAHOVÝCH ÚČTOCH

Spoločnosť neeviduje žiadne údaje na podsúvahových účtoch.

K. INÉ AKTÍVA A PASÍVA

Vzhľadom na to, že viaceré oblasti slovenského daňového práva (napr. legislatíva ohľadom transferového oceňovania) doteraz neboli dostatočne overené praxou, existuje neistota v tom, ako ich budú daňové orgány aplikovať. Mieru tejto neistoty nie je možné kvantifikovať a zanikne až potom, keď budú k dispozícii právne precedensy príp. oficiálne interpretácie príslušných orgánov. Vedenie Spoločnosti si nie je vedomé žiadnych okolností, v dôsledku ktorých by jej vznikol v budúcnosti významný náklad.

L. PRÍJMY A VÝHODY ČLENOV ŠTATUTÁRNYCH, DOZORNÝCH A INÝCH ORGÁNOV SPOLOČNOSTI

Spoločnosť neposkytla v rokoch 2013 a 2014 žiadne záruky, úvery ani iné výhody členom štatutárnych a riadiacich orgánov. Konateľ a prokurista spoločnosti nepoberali žiadne príjmy za výkon svojej funkcie v roku 2014 a 2013.

M. EKONOMICKÉ VZŤAHY SPOLOČNOSTI A SPRIAZNENÝCH OSÔB

Transakcie so spriaznenými osobami (okrem materskej spoločnosti a dcérskych spoločností) sú uvedené v nasledujúcej tabuľke:

Hodnotové vyjadrenie obchodu

Spriaznená osoba	Kód druhu obchodu	2014	2013
a	b	c	d
Nákup služieb	1	1 104 537	932 851
nákup zásoby	1	380 223	756 529
predaj majetku	2	80 208	0
predaj výrobkov a materiálu	2	24 923 762	15 114 345
prijatie pôžičky	8	3 412 848	2 523 852
nákup majetku	1	0	18 844

Transakcie s materskou spoločnosťou a dcérskymi spoločnosťami sú uvedené v nasledujúcej tabuľke:

Hodnotové vyjadrenie obchodu

Dcérska účtovná jednotka/Materská účtovná jednotka	Kód druhu obchodu	2014	2013
a	b	c	d
Nákup služieb	1	5 473	0

Vysvetlivky:

Kód druhu obchodu	Druh obchodu:
01	kúpa
02	predaj
03	poskytnutie služby
08	úver, pôžička

Vybrané aktíva a pasíva vyplývajúce z transakcií so sponzenými osobami sú uvedené v nasledujúcej tabuľke:

	Stav k 31.12.2014	Stav k 31.12.2013
Pohľadávky z obchodného styku	2 143 536	1 057 882
Ostatné pohľadávky v rámci konsolidovaného celku	0	0
Príjmy budúcich období	0	0
Náklady budúcich období	0	0
Poskytnuté pôžičky	0	0
Aktíva spolu	2 143 536	1 057 882
Závazky z obchodného styku	303 323	380 892
Ostatné záväzky v rámci konsolidovaného celku	0	0
Nevyfakturované dodávky	0	0
Rezervy	0	0
Výnosy budúcich období	0	0
Výdavky budúcich období	0	0
Prijaté pôžičky	39 435 780	36 022 932
Pasíva spolu	39 739 103	36 403 824

N. SKUTOČNOSTI, KTORÉ NASTALI PO DNI, KU KTORÉMU SA ZOSTAVUJE ÚČTOVNÁ ZÁVIERKA, DO DŇA JEJ ZOSTAVENIA

Po 31.decembri 2014 nenastali také udalosti, ktoré by si vyžadovali zverejnenie alebo vykázanie v účtovnej závierke za rok 2014.

O. PREHL'AD PEŇAŽNÝCH TOKOV

Spoločnosť zostavila prehľad peňažných tokov pomocou nepriamej metódy:

	2014 EUR	2013 EUR
Čistý zisk (pred odpočítaním daňových a mimoriadnych položiek)	-2 762 975	-5 348 352
Úpravy o nepeňažné operácie:		
Odpisy dlhodobého majetku	2 003 828	2 819 285
Odpis zásob	5 515	11 098
Zmena stavu opravnej položky k dlhodobému majetku	0	678 926
Zmena stavu opravnej položky k zásobám	54 727	63 271
Zmena stavu rezerv	56 991	30 205
Úrokové náklady (netto)	951 961	876 217
Strata / (zisk) z predaja dlhodobého majetku	0	27 688
Zisk z prevádzky pred zmenou pracovného kapitálu	310 047	-841 662
Zmena pracovného kapitálu:		
Úbytok (prírastok) pohľadávok z obchodného styku a časového rozlíšenia	-2 259 213	-1 259 168
Úbytok (prírastok) zásob	-890 560	994 826
(Úbytok) prírastok záväzkov a časového rozlíšenia	1 435 123	-177 650
Prevádzkové peňažné toky	-1 404 603	-1 283 654
Peňažné toky z prevádzkovej činnosti		
Prevádzkové peňažné toky	-1 404 603	-1 283 654
Zaplatené úroky	-951 961	-355
Čisté peňažné toky z prevádzkovej činnosti	-2 356 564	-1 284 009
Peňažné toky z investičnej činnosti		
Nákup dlhodobého majetku	-1 119 564	-1 386 236
Príjmy z predaja dlhodobého majetku	0	84 800
Čisté peňažné toky z investičnej činnosti	-1 119 564	-1 301 436
Peňažné toky z finančnej činnosti		
Príjmy / splátky pôžičiek prijatých od spoločností v Skupine	3 412 848	2 523 852
Splátky dlhodobých záväzkov	0	0
Čisté peňažné toky z finančnej činnosti	3 412 848	2 523 852
Kurzové rozdiely k peňažným prostriedkom a ekvivalentom	0	0
Prírastky (úbytky) peňažných prostriedkov a peňažných ekvivalentov	-63 280	-61 593
Peňažné prostriedky a peňažné ekvivalenty na začiatku roka	415 711	477 304
Peňažné prostriedky a peňažné ekvivalenty na konci roka	352 431	415 711

Peňažné prostriedky

Peňažnými prostriedkami (angl. cash) sa rozumejú peňažné hotovosti, ekvivalenty peňažných hotovostí, peňažné prostriedky na bežných účtoch v bankách, kontokorentný účet a peniaze na ceste.

Peňažné ekvivalenty

Peňažnými ekvivalentmi (angl. cash equivalents) sa rozumie krátkodobý finančný majetok, ktorý je zameniteľný za vopred známu sumu peňažných prostriedkov, pri ktorom nie je riziko výraznej zmeny jeho hodnoty v najbližších troch mesiacoch ku dňu zostavenia účtovnej závierky, napríklad termínované vklady na bankových účtoch, ktoré sú uložené najviac na trojmesačnú výpovednú lehotu, likvidné cenné papiere určené na obchodovanie, prioritné akcie obstarané účtovnou jednotkou, ktoré sú splatné do troch mesiacov odo dňa, ku ktorému sa zostavuje účtovná závierka.