

VÝROČNÁ SPRÁVA
ZA ROK 2014

Bratislava, 28.04.2015

História, organizácia, manažment, popis činnosti, postavenie na trhu, zmeny v roku 2014

1, História firmy a významné zmeny v roku 2014

Spoločnosť vznikla 24. 7. 1997 spojením dvoch existujúcich veľkoobchodov s papierom, PATEX Ba, spol. s r.o. a PILEX, s.r.o. s domácim výrobcom papiera SCP Ružomberok, a.s. Ihneď po vzniku nová spoločnosť zaujala významné miesto v distribúcii papiera na Slovensku. Partnerstvo s SCP Ružomberok, a.s. výrazne zvýšilo schopnosť novej spoločnosti obstať v konkurencii nadnárodných distribútorov.

Zámerom akcionárov bolo vytvorenie silnej distribučnej spoločnosti, s ambíciou zaujať na Slovensku prvé miesto spomedzi všetkých významných distribútorov pôsobiacich v distribúcii papiera. Predpoklady k dosiahnutiu tohto cieľa vytvárala tak akcionárska štruktúra, ako aj neustále zvyšovanie kvality ponúkaných služieb a prispôsobovanie sa potrebám trhu a klientom. Tento zámer sa podarilo dosiahnuť už v roku 2001 pri obrate 820 mil. Sk a predaji 19.200 t papiera.

V roku 2002 sa majoritný akcionár rozhodol odpredať svoj podiel v spoločnosti. Dôvodom tohto zámeru bola skutočnosť, že Neusiedler SCP, a.s. (predtým SCP Ružomberok, a.s., dnes Mondi SCP, a.s.) sa rozhodol orientovať len na výrobné aktivity. Keďže budúcnosť spoločnosti bola nejasná, došlo v rokoch 2002 a 2003 k poklesu obratu a objemu predaja. SCP PAPIER, a.s. v tomto období stagnoval, pričom stratil svoje postavenie najvýznamnejšieho distribútora papiera na Slovensku.

V roku 2004 Neusiedler SCP, a.s. ako aj spoločnosť PILEX, s.r.o. predali svoje akcie spoločnostiam ŠEVT, a.s., PATEX Ba, s.r.o. a SCP PAPIER, a.s.

ŠEVT, a.s. sa týmto stal majoritným akcionárom spoločnosti. ŠEVT, a.s. je najvýznamnejší maloobchodný ako aj veľkoobchodný predajca kancelárskych potrieb a tlačív na Slovensku. SCP PAPIER a.s. získal týmto renomovaného partnera, ktorý vniesol do spoločnosti dynamiku a po dvoch rokoch stagnácie rast, ktorý vyústil k opätovnému získaniu prvenstva v objeme predaja. Rast bol zastavený v roku 2008 vďaka všeobecnej stagnácii polygrafického odvetvia.

V roku 2008 SCP PAPIER, a.s. kúpil 40% akcií spoločnosti ŠEVT, a.s.

SCP PAPIER, a.s. kúpil od spoločnosti Mondi SCP, a.s. v roku 2006 majoritu (58%) v spoločnosti RPD (Romanian Paper Distribution) so sídlom v Bukurešti. RPD patrí medzi významných distribútorov papiera v Rumunsku. V roku 2008 bol celý podiel v spoločnosti RPD predaný minoritnému vlastníkovi.

V roku 2007 sa stal SCP PAPIER, a.s. majoritným (51%) spoločníkom v novozaloženej spoločnosti SCP PAPIR d.o.o. v Bosne a Hercegovine. Táto spoločnosť má rovnaký predmet podnikania ako SCP PAPIER, a.s..

Za posledné roky (od 2004) prišlo v celom sektore papiera a celulózy k neprimeranému poklesu cien. Ceny papiera klesli v rozmedzí rokov 2004-2009 až o viac ako 20%. Priemerná cena papiera dosiahla v roku 2009 viac ako 10 ročné minimum. Do tohto vývoja navyše vstúpila ekonomická kríza, ktorá počnúc rokom 2009 dopadla významne aj na polygrafické odvetvie, teda aj veľkoobchod a distribúciu papiera. Podľa medzinárodného združenie veľkoobchodov s papierom EUGROPA, ktorého členom je od roku 2008 aj slovenský Zväz veľkoobchodov s papierom, pokles tržieb veľkoobchodov na Slovensku predstavoval v roku 2009 viac ako 18%. SCP PAPIER, a.s. zaznamenal v rovnakom období pokles obratu o 19%.

V roku 2010 sme zaznamenali po dosiahnutí mnohoročných miním z predchádzajúcich období zvýšenie priemernej ceny papiera. V porovnaní s rokom 2009, kedy priemerná predajná cena na tuzemskom trhu dosiahla úroveň 890 EUR/t, bola úroveň v roku 2010 920 EUR/t, čo predstavuje rast ca 3,5%. Táto skutočnosť ako aj mierny nárast objemu predaja pozitívne ovplyvnili hospodárenie spoločnosti v roku 2010.

Rok 2011, a to najmä jeho druhá polovica, bol poznamenaný globálnym znižovaním dopytu, čo sa odzrkadlilo v poklese objemu predaja o cca 8% pri priemernej predajnej cene 935 EUR/t.

Rovnaký trend pokračoval aj počas celého roku 2012 keď pokles objemu predaja predstavoval 8% pričom priemerná predajná cena klesla medziročne o ca 4% na 897EUR/t. Tieto skutočnosti mali negatívny dopad na hospodárenie spoločnosti SCP PAPIER

V roku 2013 sa spoločnosti podarilo zvýšiť objem predaja papiera o ca 10% na viac ako 17 000t. Tržby vzrástli o 7,5% a priemerná predajná cena (len papiera) sa znížila na 884 EUR/t. Významné zmeny nastali v organizácii predaja a logistike. Sklad v Ružomberku bol zrušený a rovnako bolo rozhodnuté o zrušení skladu v Prešove, ktoré sa následne udialo na začiatku roka 2014. Distribúciu tovaru okrem Bratislavy s okolím začala zabezpečovať externá firma. Tieto zmeny v štruktúre firmy ako i pokles cien a marží mali za následok negatívny hospodársky výsledok.

V roku 2014 sa žiadne podstatné zmeny neudiali. Firme sa podarilo v zložitom konkurenčnom prostredí udržať postavenie na trhu, pričom najmä vďaka poklesu priemernej predajnej ceny bol výsledok hospodárenia opäť negatívny.

2, Základné informácie o spoločnosti

SCP PAPIER, a.s. je akciovou spoločnosťou so základným imanom 398 400,- EUR.

Užší manažment spoločnosti na konci roka 2013 tvorili:

generálny riaditeľ	Ing. Štefan Šteller
finančno-ekonomický riaditeľ	Mgr. Rastislav Dubina
obchodný riaditeľ	Martin Mičko

3, Vecné zameranie podnikateľskej činnosti

Spoločnosť sa zameriava výlučne na veľkoobchod a distribúciu papiera.

4, Zákazníci a pozícia na trhu

Zákazníkov spoločnosti tvoria najmä tlačiarne, menší a lokálni distribútori papiera a kancelárskych potrieb a koncoví zákazníci na kancelárske papiere (banky, veľké podniky, štátna a verejná správa).

Najväčšími konkurentmi na distribučnom trhu v roku 2014 boli spoločnosti Antalis a Europapier. Menované spoločnosti sú súčasťou veľkých nadnárodných korporácií. Odhadovaný trhový podiel SCP PAPIER sa v roku 2014 pohyboval na úrovni 26-27%.

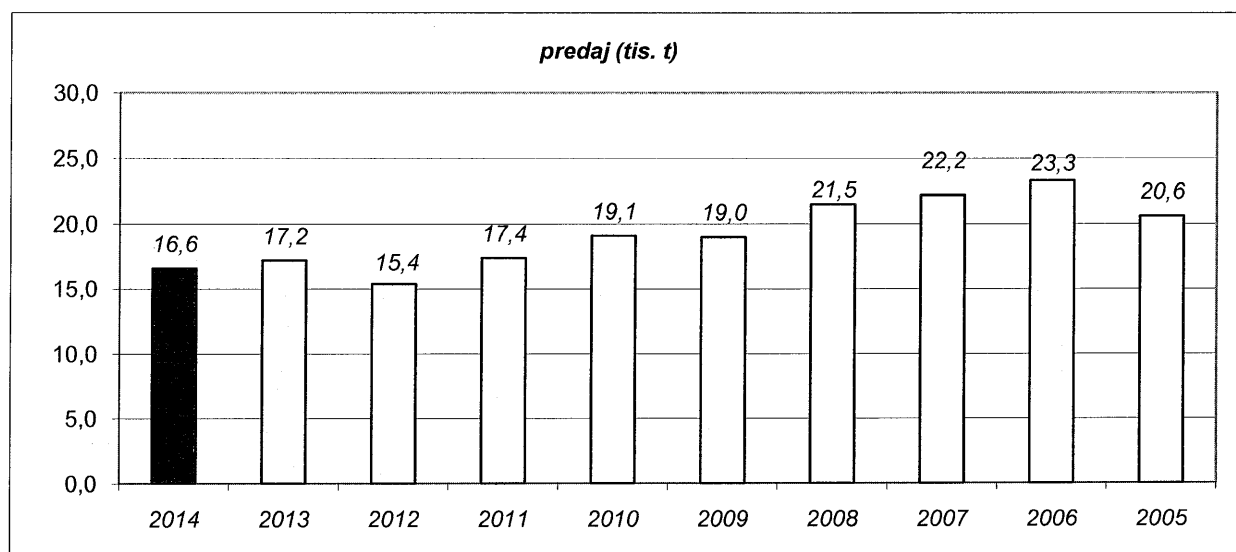
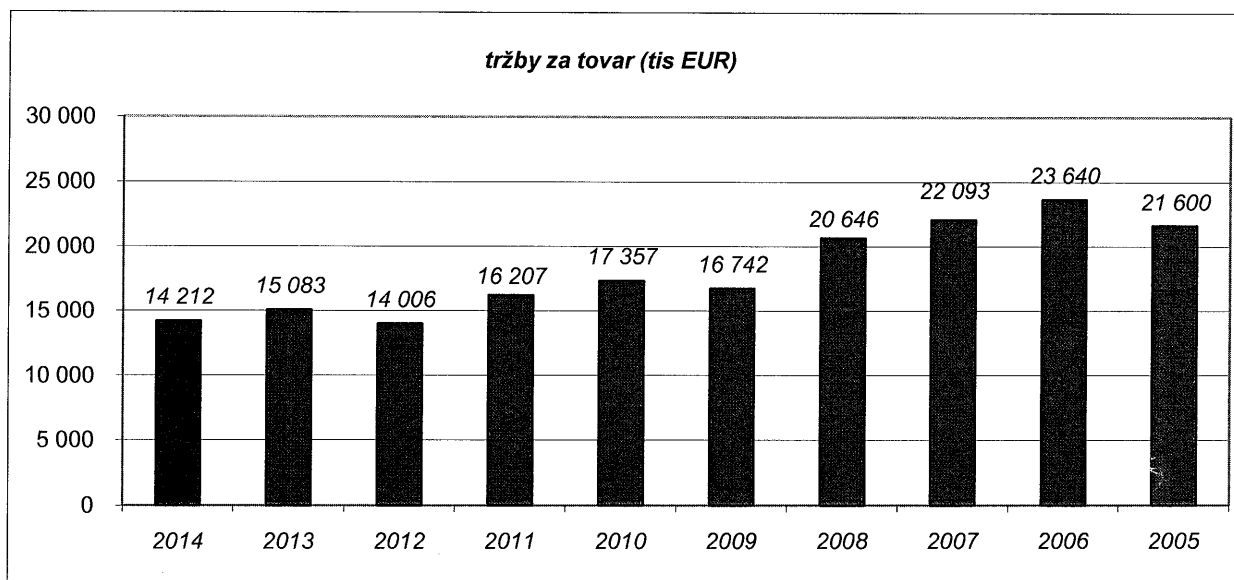
5, Stručný popis zmien a vývoja v spoločnosti v roku 2015

V roku 2015 v prvých mesiacoch sa spoločnosti darí držať objem predaja na úrovni roku 2014 pri naďalej klesajúcej priemernej cene. V porovnaní s rokom 2014 vďaka vnútornej reštrukturalizácii v rokoch 2013 a 2014 náklady na logistiku naďalej klesajú, čo má pozitívny vplyv na celkové hospodárenie firmy.

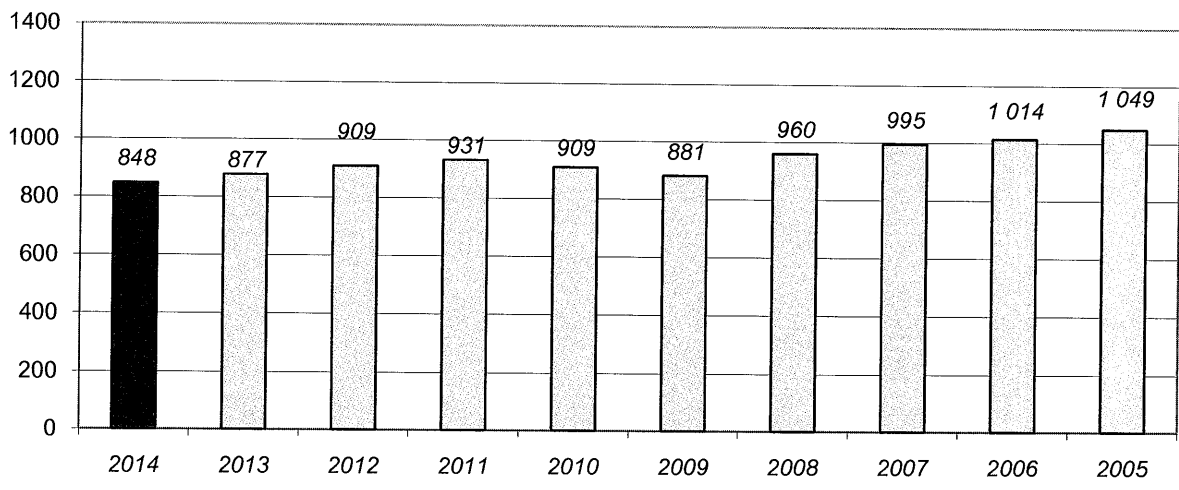
Ing. Štefan Šteller
predseda predstavenstva a
generálny riaditeľ
SCP PAPIER, a.s.

Vývoj hlavných ukazovateľov v rokoch 2005 - 2014

	2014	2013	2012	2011	2010	2009	2008	2007	2006	2005
Tržby za tovar (tis. EUR)	14 212	15 083	14 006	16 207	17 357	16 742	20 646	22 093	23 640	21 600
Predaj (tis. t)	16,6	17,2	15,4	17,4	19,1	19,0	21,5	22,2	23,3	20,6
Obchodná marža (tis. EUR)	1 480	1 528	1 658	2 115	2 670	2 254	2 625	2 536	2 671	2 763
Obchodná marža (%)	10,4	10,1	11,8	13,0	15,4	13,5	12,7	11,5	11,3	12,8
Priemerná cena (EUR/t)	848	877	909	931	909	881	960	995	1 014	1 049
Výsledok hospodárenia z hosp. činnosti (tis. EUR)	227	-41	93	442	750	580	715	735	630	691
Výsledok hospodárenia pred zdanením (tis. EUR)	-49	-279	-136	177	509	307	349	234	552	453



priemerná cena (EUR/t)



Vývoj ostatných vybraných ukazovateľov v rokoch 2005 - 2014

	2014	2013	2012	2011	2010	2009	2008	2007	2006	2005
Výrobná spotreba	838	859	899	1 031	1 190	1 083	1 213	1 316	1 320	1 003
Pridaná hodnota	797	682	786	1 187	1 633	1 332	1 484	1 316	1 462	1 811
Výsledok hospodárenia z finančnej činnosti	-276	-238	-229	-266	-241	-273	-366	-501	-78	-238
Výsledok hospodárenia z bežnej činnosti	-49	-279	-136	177	509	307	349	234	551	453
Výsledok hospodárenia z mimoriadnej činnosti	0	0	0	0	0	0	0	0	0	0
Výsledok hospodárenia za účtovné obdobie	-41	-263	-141	143	400	238	274	188	453	382
Majetok spolu	10 697	10 623	12 042	11 947	11 834	12 467	13 351	14 494	12 488	10 328
Neobežný majetok	437	541	845	1 012	965	879	2 365	3 368	878	753
z toho Dlhodobý finančný majetok	403	432	615	625	597	590	2 160	3 127	601	498
Obežný majetok	9 958	9 784	10 879	10 572	10 478	11 204	10 555	10 574	11 158	9 065
Zásoby	1 600	1 643	1 909	2 130	1 931	1 997	2 556	2 933	2 929	3 070
z toho Tovar	1 599	1 642	1 907	2 127	1 929	1 996	2 554	2 931	2 926	3 068
Krátkodobé pohľadávky	8 173	8 096	8 946	8 400	8 509	9 169	7 913	7 219	8 134	5 906
z toho Pohľadávky z obchodného styku	8 087	8 096	8 931	8 307	8 509	9 162	7 912	7 150	8 133	5 902
Krátkodobý finančný majetok	138									
Finančné účty	38	36	15	34	38	37	86	422	96	89
Vlastné imanie	1 773	1 704	2 450	2 753	2 952	2 747	2 719	2 752	2 666	2 394
Základné imanie	398	260	260	260	260	260	260	260	260	96
z toho Základné imanie	398	398	398	398	398	398	398	398	398	398
z toho Vlastné akcie a vlastné obchodné podiely	0	-138	-138	-138	-138	-138	-138	-138	-138	-302
Fondy zo zisku	218	218	218	218	218	218	218	218	218	382
z toho Zákonný rezervný fond	218	218	218	218	218	218	218	218	218	382
Výsledok hospodárenia minulých rokov	1 251	1 514	2 055	2 063	2 034	1 998	1 957	1 957	1 748	1 534
Záväzky	8 811	8 805	9 508	9 113	8 840	9 553	10 490	11 599	9 659	7 822
z toho Záväzky z obchodného styku	1 694	1 560	2 403	750	494	1 220	2 246	2 851	2 116	1 979
Bankové úvery a výpomoci	6 807	6 907	6 662	7 321	7 505	7 728	7 744	8 349	6 923	5 460
Počet zamestnancov	32	39	41	46	46	50	55	54	52	53

Finančné ukazovatele sú uvedené v tis. EUR, roky 2005 – 2007 sú prepočítané konverzným kurzom EUR/SKK 30,126 z pôvodných tisícov SKK.