

**Poznámky
individuálnej účtovnej závierky
zostavenej k 31. decembru 2015**

v - eurocentoch - celých eurách

Za obdobie od mesiac rok do mesiac rok

Bezprostredne predchádzajúce obdobie od do

Dátum vzniku účtovnej jednotky

Účtovná závierka

*)
 - riadna
 - mimoriadna
 - priebežná

Účtovná závierka

*)
 - zostavená
 - schválená

IČO

DIČ

Kód SK NACE

. .

Obchodné meno (názov) účtovnej jednotky

Sídlo účtovnej jednotky

Ulica

Číslo

-

PSČ

Názov obce




Číslo telefónu

/

Číslo faxu

/

E-mailová adresa

Zostavené dňa: 26.1.2015	Podpisový záznam osoby zodpovednej za vedenie účtovníctva:	Podpisový záznam osoby zodpovednej za zostavenie účtovnej závierky:	Podpisový záznam člena štatutárneho orgánu účtovnej jednotky alebo fyzickej osoby, ktorá je účtovnou jednotkou:
Schválené dňa:			

A. INFORMÁCIE O ÚČTOVNEJ JEDNOTKE**1. Obchodné meno a sídlo spoločnosti:**

Dr. Josef Raabe Slovensko, spol. s r. o.
Heydukova 12.-14.
811 08 Bratislava

Spoločnosť Dr. Josef Raabe Slovensko, spol. s r.o. (ďalej len Spoločnosť) bola založená 28. októbra 2004 a do obchodného registra bola zapísaná 30. novembra 2004 (Obchodný register Okresného súdu Bratislava I v Bratislave, oddiel s.r.o., vložka 33936/B). V účtovnom období r. 2008 sa zmenili majetkové pomery – Podiel vo výške 3 970 000 Sk/131779 Eur nadobudla spoločnosť Klett Lernen und Information GmbH.

2. Hlavnými činnosťami Spoločnosti sú:

- vydateľská činnosť,
- s tým súvisiace služby.

3. Priemerný počet zamestnancov

Priemerný počet zamestnancov Spoločnosti v roku 2015 bol 21, z toho 1 vedúci zamestnanec (v roku 2014 bol 14, z toho 1 vedúci zamestnanec).

4. Právny dôvod na zostavenie účtovnej závierky

Účtovná závierka Spoločnosti k 31. decembru 2015 je zostavená ako riadna účtovná závierka podľa § 17 ods. 6 zákona NR SR č. 431/2002 Z. z. o účtovníctve, za účtovné obdobie od 1. januára 2015 do 31. decembra 2015.

5. Dátum schválenia účtovnej závierky za predchádzajúce účtovné obdobie

Účtovná závierka Spoločnosti k 31. decembru 2014, za predchádzajúce účtovné obdobie, bola schválená valným zhromaždením Spoločnosti dňa 15.06.2015

B. INFORMÁCIE O ORGÁNOCH ÚČTOVNEJ JEDNOTKY

Konateľ: Mgr. Miroslava Schrimpelová

C. INFORMÁCIE O SPOLOČNÍKOCH ÚČTOVNEJ JEDNOTKY

Štruktúra spoločníkov Spoločnosti je takáto:

	podiel na základom imaní		hlasovacie práva
	EUR	%	%
Klett Lernen und Information GmbH, Stuttgart	131 779	99	99
Ernst Klett Aktiengesellschaft, Stuttgart	996	1	1
spolu	132 775	100	100

D. INFORMÁCIE O KONSOLIDOVANOM CELKU

Spoločnosť sa zahrnuje do konsolidovanej účtovnej závierky spoločnosti Dr Klett Lernen und Information GmbH, Stuttgart. Konsolidovanú účtovnú závierku koncernu Klett Lernen und Information GmbH, Stuttgart zostavuje spoločnosť Klett Lernen und Information GmbH, Stuttgart. Tieto konsolidované účtovné závierky je možné dostať priamo v sídle uvedenej spoločnosti.

E. INFORMÁCIE O ÚČTOVNÝCH ZÁSADÁCH A ÚČTOVNÝCH METÓDACH**Východiská pre zostavenie účtovnej závierky**

Účtovná závierka bola zostavená za predpokladu nepretržitého trvania Spoločnosti (going concern).

Účtovné metódy a všeobecné účtovné zásady boli účtovnou jednotkou konzistentne aplikované.

Dlhodobý nehmotný a dlhodobý hmotný majetok

Dlhodobý majetok nakupovaný sa oceňuje obstarávacou cenou, ktorá zahrnuje cenu obstarania a náklady súvisiace s obstaraním (clo, prepravu, montáž, poistné a pod.).

Dlhodobý majetok – Badwill predstavuje záporný rozdiel medzi nižšou kúpnu cenou podniku alebo uznanou hodnotou vkladu ako je jeho reálna hodnota jednotlivých zložiek majetku a záväzkov.

Odpisy ostatného dlhodobého nehmotného majetku sú stanovené vychádzajúc z predpokladanej doby jeho používania a predpokladaného priebehu jeho opotrebenia. Odpisovať sa začína prvým dňom mesiaca nasledujúceho po uvedení dlhodobého majetku do používania. Drobný dlhodobý nehmotný majetok, ktorého obstarávací cena (resp. vlastné náklady) je 2400 Eur a nižšia, sa odpisuje jednorazovo pri uvedení do používania. Predpokladaná doba používania, metóda odpisovania a odpisová sadzba sú uvedené v nasledujúcej tabuľke:

	predpokladaná doba používania	metóda odpisovania	ročná odpisová sadzba v %
Dlhodobý nehmotný majetok	5	lineárna	20
drobný dlhodobý nehmotný majetok	rôzna	jednorazový odpis	100

Odpisy dlhodobého hmotného majetku sú stanovené vychádzajúc z predpokladanej doby jeho používania a predpokladaného priebehu jeho opotrebovania. Odpisovať sa začína prvým dňom mesiaca nasledujúceho po uvedení dlhodobého majetku do používania. Drobný dlhodobý hmotný majetok, ktorého obstarávací cena (resp. vlastné náklady) je 1700 Eur a nižšia, sa odpisuje jednorazovo pri uvedení do používania. Pozemky sa neodpisujú. Predpokladaná doba používania, metóda odpisovania a odpisová sadzba sú uvedené v nasledujúcej tabuľke:

	predpokladaná doba používania	metóda odpisovania	ročná odpisová sadzba v %
stroje, prístroje a zariadenia	4 až 6	lineárna	16 až 30
dopravné prostriedky	4 až 6	lineárna	16 až 30
drobný dlhodobý hmotný majetok	rôzna	jednorazový odpis	100

Cenné papiere a podiely

Spoločnosť nenakupovala cenné papiere.

Zásoby

Zásoby nakupované sa oceňujú obstarávacou cenou, ktorá zahrnuje cenu obstarania a náklady súvisiace s obstaraním (clo, prepravu, poistné, provízie, skonto a pod.). Úroky z cudzích zdrojov nie sú súčasťou obstarávacej ceny. Nakupované zásoby sú oceňované váženým aritmetickým priemerom z obstarávacích cien.

Zásoby vytvorené vlastnou činnosťou sa oceňujú vlastnými nákladmi. Vlastné náklady sú priame náklady (priamy materiál, odmeny na základe použitia a vytvorenia diela a ostatné priame náklady. Správna réžia a odbytové náklady nie sú súčasťou vlastných nákladov. Súčasťou vlastných nákladov nie sú úroky z cudzích zdrojov.

Toto ocenenie sa upravuje o zníženie hodnoty zásob.

Zákazková výroba

Spoločnosť neúčtovala o zákazkovej výrobe.

Pohľadávky

Pohľadávky sa pri ich vzniku oceňujú ich menovitou hodnotou. Toto ocenenie sa znižuje o pochybné a nevymožiteľné pohľadávky na ktoré sa tvorí opravná položka.

Peňažné prostriedky a ceniny

Peňažné prostriedky a ceniny sa oceňujú ich menovitou hodnotou. Zníženie ich hodnoty sa vyjadruje opravnou položkou.

Náklady budúcich období a príjmy budúcich období

Náklady budúcich období a príjmy budúcich období sa vykazujú vo výške, ktorá je potrebná na dodržanie zásady vecnej a časovej súvislosti s účtovným obdobím.

Rezervy

Rezervy sú záväzky s neurčitým časovým vymedzením alebo výškou, tvoria sa na krytie známych rizík alebo strát z podnikania. Oceňujú sa v očakávanej výške záväzku.

Záväzky

Záväzky pri ich vzniku sa oceňujú menovitou hodnotou. Záväzky pri ich prevzatí sa oceňujú obstarávacou cenou. Ak sa pri inventarizácii zistí, že suma záväzkov je iná ako ich výška v účtovníctve, uvedú sa záväzky v účtovníctve a v účtovnej závierke v tomto zistenom ocenení.

Odložené dane

Spoločnosť neúčtovala o odloženej dani (odložená daňová pohľadávka a odložený daňový záväzok), pretože nemá povinnosť auditu.

Výdavky budúcich období a výnosy budúcich období

Výdavky budúcich období a výnosy budúcich období sa vykazujú vo výške, ktorá je potrebná na dodržanie zásady vecnej a časovej súvislosti s účtovným obdobím.

Leasing

Majetok prenajatý na základe finančného leasingu sa vyказuje v majetku nájomcu v zmysle platných účtovných predpisov.

Deriváty

Spoločnosť nevyplynula povinnosť účtovania o derivátoch.

Majetok a záväzky zabezpečené derivátmi

Netýka sa účtovnej jednotky.

Cudzia mena

Majetok a záväzky vyjadrené v cudzej mene sa prepočítavajú na slovenskú menu kurzom určeným v kurzovom lístku Národnej banky Slovenska platným ku dňu uskutočnenia účtovného prípadu a v účtovnej závierke platným ku dňu, ku ktorému sa zostavuje, a účtujú sa s vplyvom na výsledok hospodárenia .

Výnosy

Tržby za vlastné výkony a tovar neobsahujú daň z pridanej hodnoty. Sú tiež znížené o zľavy a zrážky (rabaty, bonusy, skontá, dobropisy a pod.) bez ohľadu na to, či zákazník mal vopred na zľavu nárok, alebo či ide o dodatočne uznanú zľavu.

F. INFORMÁCIE O ÚDAJOCH NA STRANE AKTÍV SÚVAHY**1. Dlhodobý nehmotný majetok a dlhodobý hmotný majetok**

Prehľad o pohybe dlhodobého nehmotného a dlhodobého hmotného majetku od 1. januára 2015 do 31. decembra 2015 je uvedený v 2 tabuľkách na konci tohto dokumentu.

Prehľad o zostatkovej cene DNM a DHM je v nasledujúcej tabuľke:

	2015 EUR	2014 EUR
nehmotný majetok	658	1,859
hmotný majetok	48,476	21,335
spolu	49,134	23,194

2. Dlhodobý finančný majetok

Spoločnosť nevlastní dlhodobý finančný majetok.

3. Zásoby

Vývoj opravnej položky v priebehu účtovného obdobia je uvedený v nasledujúcej tabuľke:

	stav k 31. 12. 2014 EUR	tvorba (zvýšenie) EUR	zniženie (použitie) EUR	zrušenie (rozpustenie) EUR	stav k 31. 12. 2015 EUR
materiál	71 375	29 004	0	71 375	29 004
hotové výrobky	90 434	102 468	0	90 434	102 468
spolu	161 809	131 472	0	161 809	131 472

Zníženie úžitkovej hodnoty zásob bolo zohľadnené vytvorením opravnej položky. Úžitková hodnota zásob sa znížila predovšetkým v dôsledku zmeny výrobného sortimentu, nadmernosti zásob, zníženia obstarávacích cien materiálu v porovnaní s jeho doterajšou účtovnou hodnotou a zníženia predajných cien.

Údaje o zákazkovej výrobe

Spoločnosť neúčtovala o zákazkovej výrobe.

Zmena metódy oceňovania

Od 1. januára 2015 sa nezmenili metódy oceňovania.

4. Pohľadávky

Vývoj opravnej položky v priebehu účtovného obdobia je zobrazený v nasledujúcej tabuľke:

	stav k 31. 12. 2014 EUR	tvorba (zvýšenie) EUR	zniženie (použitie) EUR	zrušenie (rozpustenie) EUR	stav k 31. 12. 2015 EUR
pohľadávky z obchodného styku	68 443	13 339	0	68 443	13 339
ostatné pohľadávky	0	0	0	0	0
spolu	68 443	13 339	0	68 443	13 339

Veková štruktúra pohľadávok je uvedená v nasledujúcej tabuľke:

	k 31. 12. 2015 EUR	k 31. 12. 2014 EUR
pohľadávky v lehote splatnosti	152 116	1 700 698
pohľadávky po lehote splatnosti	31 664	1 678
spolu	183 780	1 702 376

5. Finančné účty

Ako finančné účty sú vykázané peniaze v pokladnici, účty v bankách. Účtami v bankách môže Spoločnosť voľne disponovať.

6. Krátkodobý finančný majetok

Spoločnosť nevlastní krátkodobý finančný majetok.

7. Časové rozlíšenie

Ide o tieto položky:

	31. 12. 2015 EUR	31. 12. 2014 EUR
náklady budúcich období	567	3 992
ostatné náklady budúcich období	0	0
príjmy budúcich období	0	0
spolu	567	3 992

G. INFORMÁCIE O ÚDAJOCH NA STRANE PASÍV SÚVAHY**1. Vlastné imanie**

Informácie o vlastnom imaní sú uvedené v časti C a P.

2. Rezervy

Prehľad o rezervách tvorených v roku 2015 je uvedený v nasledujúcej tabuľke:

	stav k 31. 12. 2014 EUR	tvorba EUR	použitie EUR	zrušenie EUR	stav k 31. 12. 2015 EUR
ostatné rezervy	198 744	123 220	198 744		123 220
záonné rezervy					
na nevyfakturované dodávky	89 367		89 367		0
mzdy za dovolenku, vrátane sociálneho zabezpečenia	10 568	2 290	10 568		2 290
konzultácie k projektom zhotovenie a overenie UZ	0	0	0	0	0
	6 000		6 000		0
	105 935	2 290	105 935	0	2 290
nevyfakturované dodávky	0	0	0	0	0
záonné rezervy spolu	105 935	2 290	105 935	0	2 290
rezervy spolu	304 679	125 510	304 679	0	125 510
mínus nevyfakturované dodávky	0	0	0	0	0
rezervy, ktorých tvorba, použitie a zrušenie sa účtuje ako náklad alebo výnos	304 679	125 510	304 679	0	125 510

Prehľad o rezervách tvorených v roku 2014 je uvedený v nasledujúcej tabuľke:

	stav k 31. 12. 2013 EUR	tvorba EUR	použitie EUR	zrušenie EUR	stav k 31. 12. 2014 EUR
ostatné rezervy	7 000	0	7 000		198 744
zákonné rezervy					
na nevyfakturované dodávky	9 191	89 367	9 191		89 367
mzdy za dovolenku, vrátane sociálneho zabezpečenia	6 188	10 568	6 188		10 568
konzultácie k projektom zhotovenie a overenie UZ	0	0	0	0	0
	6 000	6 000	6 000		6 000
	21 379	105 935	21 379	0	105 935
nevyfakturované dodávky	0	0	0	0	0
zákonné rezervy spolu	21 379	105 935	21 379	0	105 935
rezervy spolu	28 379	105 935	28 379	0	304 679
mínus nevyfakturované dodávky	0	0	0	0	0
rezervy, ktorých tvorba, použitie a zrušenie sa účtuje ako náklad alebo výnos	28 379	105 935	28 379	0	304 679

Zákonné rezervy

Spoločnosť tvorila zákonné rezervy na nevyčerpané dovolenky vrátane poisťného, na zostavenie a overenie účtovnej závierky a na nevyfakturované dodávky a služby.

Ostatné rezervy

Spoločnosť tvorila ostatné rezervy na prémie a odmeny.

3. Závazky

Štruktúra záväzkov (okrem bankových úverov) podľa zostatkovej doby splatnosti je uvedená v nasledujúcej tabuľke:

	k 31. 12. 2015 EUR	k 31. 12. 2014 EUR
záväzky po lehote splatnosti	0	0
záväzky so zostatkovou dobou splatnosti do 1 roka	562 594	761 531
spolu krátkodobé záväzky	562 594	761 531
záväzky so zostatkovou dobou splatnosti 1 až 5 rokov	8 837	9 081
záväzky so zostatkovou dobou splatnosti dlhšou ako 5 rokov	0	0
spolu dlhodobé záväzky	8 837	9 081

4. Odložený daňový záväzok

Spoločnosť neúčtovala o odloženom daňovom záväzku.

5. Sociálny fond

Tvorba a čerpanie sociálneho fondu v priebehu účtovného obdobia sú znázornené v nasledujúcej tabuľke:

	31. 12. 2015 EUR	31. 12. 2014 EUR
stav k 1. januáru	8 360	7 549
tvorba na ťarchu nákladov	2 142	811
tvorba zo zisku	1 664	0
čerpanie	0	0
stav k 31. decembru	8 838	8 360

Časť sociálneho fondu sa podľa zákona o sociálnom fonde tvorí povinne na ťarchu nákladov a časť sa môže vytvárať zo zisku. Sociálny fond sa podľa zákona o sociálnom fonde čerpá na sociálne, zdravotné, rekreačné a pod. potreby zamestnancov.

6. Bankové úvery

Spoločnosť nečerpala žiadne bankové úvery.

7. Časové rozlíšenie

Štruktúra časového rozlíšenia je uvedená v nasledujúcej tabuľke:

	31.12.2015 EUR	31.12.2014 EUR
výnosy budúcich období Erasmus +	102 911	0
výnosy budúcich období	53 453	60 450
zákazka VUDPAP	0	616 410
spolu	156 364	676 860

8. Majetok prenajatý formou finančného prenájmu – u nájomcu

Spoločnosť nevlastní majetok prenajatý formou finančného prenájmu.

H. INFORMÁCIE O VÝNOSOCH**1. Tržby za vlastné výkony a tovar**

Tržby za vlastné výkony a tovar podľa jednotlivých segmentov, t. j. podľa typov výrobkov a služieb a podľa hlavných teritórií, sú uvedené v nasledujúcej tabuľke:

	zákl.diela a aktualiz.		ostatné		služby a tovar		spolu	
	2015	2014	2015	2014	2015	2014	2015	2014
	EUR	EUR	EUR	EUR	EUR	EUR	EUR	EUR
Slovenská republika	1,856,297	3,139,154	0	0	40,082	228,291	1,896,379	3,367,445
Francúzsko					80,000	80,408	80,000	80,408
Maďarsko						166,960	0	166,960
Česká republika					1,406		1,406	0
Rumunsko							0	0
Bulharsko						23,666	0	23,666
Poľsko							0	0
Spolu:	1,856,297	3,139,154	0	0	121,488	499,325	1,977,785	3,638,479

2. Zmena stavu zásob vlastnej výroby

Zmena stavu zásob vlastnej výroby vykázaná vo výkaze ziskov a strát je zníženie o 156 617 Euro.

	Prevod vyr		stav k		zmena stavu	
	1.1.2015	31.12.2015	31.12.2014	31.12.2013	2014	2013
	EUR	EUR	EUR	EUR	EUR	EUR
material	0	0	0	0	0	0
hotové výrobky						
	58 920	162 385	260 082	189 107	-156 617	74 585
spolu	58 920	162 385	260 082	189 107	-156 617	74 585

3. Aktivácia

Spoločnosť neúčtovala o dlhodobom majetku vytvorenom vlastnou činnosťou.

4. Kurzové zisky

Prehľad o kurzových ziskoch je uvedený v nasledujúcej tabuľke:

	2015	2014
	EUR	EUR
realizované kurzové zisky	0	0
nerealizované kurzové zisky	0	0
spolu	0	0

5. Mimoriadne výnosy

Štruktúra mimoriadnych výnosov je uvedená v nasledujúcej tabuľke:

	2015 EUR	2014 EUR
mimoriadne výnosy	0	0
spolu	0	0

I. INFORMÁCIE O NÁKLADOCH

1. Náklady na poskytnuté služby

Prehľad o nákladoch na poskytnuté služby je znázornený v nasledujúcej tabuľke:

	2015 EUR	2014 EUR
poštovné	18 068	12 762
telefón	10 666	9 521
rozosielenie	63 999	64 151
nájomné	34 264	31 186
právne, ekonomické a iné poradenstvo	39 724	32 710
vyber zamestnancov	2 957	4 928
marketingové náklady	270 260	274 213
náklady spojené so sklodom	44 862	58 512
technicko výrobné náklady	186 794	256 575
ostatné	122 566	300 266
autorské honoráre	322 658	517 590
odborne poradenstvo	135 436	67 547
odborne poradenstvo IT	35 630	21 910
opravy a udržiavanie	4 747	6 923
reprezentačné	6 772	13 094
cestovné	21 107	15 310
spolu	1 320 510	1 687 196

Z uvedených služieb honorár za audit účtovnej závierky predstavoval čiastku 3 400 EUR. Iné služby zo strany auditorskej spoločnosti neboli poskytnuté.

2. Kurzové straty

Prehľad o kurzových stratách je uvedený v nasledujúcej tabuľke:

	2015 EUR	2014 EUR
realizované kurzové straty	0	0
nerealizované kurzové straty	23	1 676
spolu	23	1 676

3. Mimoriadne náklady

Spoločnosť neúčtovala o mimoriadnych nákladoch.

J. INFORMÁCIE O DANIACH Z PRÍJMOV

Prevod od teoretickej dane z príjmov k vykázanej dani z príjmov je uvedený v nasledujúcej tabuľke:

	2015			2014		
	základ dane EUR	daň EUR	daň %	základ dane EUR	daň EUR	daň %
výsledok hospodárenia pred zdanením	196,059		100.00 %	1,526,599		100.00 %
z toho teoretická daň		43,133	22.00 %		335,852	22.00 %
daňovo neuznané náklady	277,775	61,111	31.17 %	449,674	98,928	50.46 %
výnosy nepodliehajúce dani	-431,228	-94,870	-48.39 %	-160,424	-35,293	-18.00 %
	42,606	9,373	4.78 %	1,815,849	399,487	54.46 %
splatná daň		9,373	4.78 %		399,487	54.46 %
odložená daň		0	0.00 %		0	0.00 %
celková vykázaná daň		9,373	4.78 %		399,487	54.46 %

K. INFORMÁCIE O PRENAJATOM MAJETKU**1. Prenajatý majetok**

Spoločnosť je od 1.7.2014 presťahovaná do nových administratívnych priestorov (343 m²), ktoré si prenajala na základe Zmluvy o nájme od právnickej osoby: ELAG Slovakia, s.r.o. Nájomná zmluva je uzatvorená od 1.7.2014 do 30.06. 2017 s možnosťou predĺženia najneskôr 6 mesiace pred skončením dojednanej doby a možnosťou výpovede v určených prípadoch.

L. INFORMÁCIE O INÝCH AKTÍVACH A INÝCH PASÍVACH**1. Prípadné ďalšie záväzky**

Spoločnosť nemá prípadné ďalšie záväzky, ktoré sa nesledujú v bežnom účtovníctve a neuvádzajú sa v súvahe.

2. Ostatné finančné povinnosti

Spoločnosť neeviduje ostatné finančné povinnosti, ktoré sa nesledujú v bežnom účtovníctve a neuvádzajú v súvahe.

M. INFORMÁCIE O PRÍJMOCH A VÝHODÁCH ČLENOV ŠTATUTÁRNYCH ORGÁNOV, DOZORNÝCH ORGÁNOV A INÝCH ORGÁNOV ÚČTOVNEJ JEDNOTKY

Hrubé príjmy členov štatutárnych orgánov Spoločnosti za ich činnosť pre Spoločnosť v sledovanom účtovnom období boli vo výške 274 850 EUR (v predchádzajúcom účtovnom období 96 383 EUR).

N. INFORMÁCIE O EKONOMICKÝCH VZŤAHOCH ÚČTOVNEJ JEDNOTKY A SPRIAZNENÝCH OSÔB

Spoločnosť uskutočnila v priebehu účtovného obdobia nasledujúce transakcie so spriaznenými osobami

	31.12.2015	31.12.2014
	EUR	EUR
a) nakupované služby	0	0
KLI Stuttgart (refakturácia ubytovania, poradenské sl.)		4 630
Dr. Josef Raabe Bulharsko (poradenstvo)	45 450	
Nakladateľství Dr. Josef Raabe, Praha (marketingové služby, licenčné popl)	1 403	95 112
J.G.Cottatasche Buchhandlung (licenčné poplatky)		6 195
AAP Lehrerfachverlage GmbH (licenčné poplatky)		9 145
SPOLU	46 853	99 742
b) poskytnuté služby		
KLI Stuttgart		41 639
Dr. Josef Raabe Bulharsko (fakturácia služieb - výnosy)		23 666
Dr. Josef Raabe Praha (fakturácia tovary a služby - výnosy)		47
Dr. Josef Raabe Budapešť fakturácia služieb - výnosy		166 960
Dr. Josef Raabe Francúzsko fakturácia služieb - výnosy	80 000	80 408
Dr. Josef Raabe POľsko fakturácia služieb - výnosy	0	0
	80 000	312 720

Vybrané aktíva a pasíva vyplývajúce z transakcií so spriaznenými osobami sú uvedené v nasledujúcej tabuľke:

	31.12.2015	31.12.2014
	EUR	EUR
pohľadávky z obchodného styku	0	0
ostatné pohľadávky v rámci konsolidovaného celku	498 735	1 622 047
spolu aktíva	498 735	1 622 047
záväzky z obchodného styku	0	0
ostatné záväzky v rámci konsolidovaného celku	101 875	101 875
spolu pasíva	101 875	101 875

O. INFORMÁCIE O SKUTOČNOSTIACH, KTORÉ NASTALI PO DNI, KU KTORÉMU SA ZOSTAVUJE ÚČTOVNÁ ZÁVIERKA, DO DŇA ZOSTAVENIA ÚČTOVNEJ ZÁVIERKY

Po 31. decembri 2015 nenastali udalosti, ktoré majú významný vplyv na verné zobrazenie skutočností, ktoré sú predmetom účtovníctva.

P. INFORMÁCIE O VLASTNOM IMANÍ

Prehľad o pohybe vlastného imania v priebehu účtovného obdobia je uvedený v nasledujúcej tabuľke:

	stav 31.12.2014 EUR	prírastky EUR	úbytky EUR	presuny EUR	stav 31.12.2015 EUR
Základné imanie					
Základné imanie	132 776	0	0	0	132 776
Vlastné akcie a vlastné obchodné podiely	0	0	0	0	0
Zmena základného imania	0	0	0	0	0
Kapitálové fondy					
Emisné ážio	0	0	0	0	0
Ostatné kapitálové fondy	0	0	0	0	0
Zákonný rezervný fond z kapitálových vkladov	0	0	0	0	0
Oceň.rozdiely z precenenia majetku a záväzkov	0	0	0	0	0
Oceň.rozdiely z kapitálových účastín	0	0	0	0	0
Oceň.rozdiely z precen. pri splnutí a rozdelení	0	0	0	0	0
Fondy zo zisku					
Zákonný rezervný fond	13 278	0	0	0	13 278
Nedeliteľný fond	0	0	0	0	0
Štatutárne fondy a ostatné fondy	0	0	0	0	0
Výsledok hospodárenia minulých rokov					
Nerozdelený zisk minulých rokov	34 089	1 127 112	837 000	0	324 201
Neuhradená strata minulých rokov	0	0	0	0	0
Výsledok hospodárenia za bežné účtovné obdobie	1 127 112	186 686	1 127 112	0	186 686
Spolu	1 307 255	1 313 798	1 964 112	0	656 941

Prehľad o pohybe vlastného imania v priebehu predchádzajúceho účtovného obdobia je uvedený v nasledujúcej tabuľke:

	stav 31.12.2013 EUR	prírastky EUR	úbytky EUR	presuny EUR	stav 31.12.2014 EUR
Základné imanie					
Základné imanie	132 776	0	0	0	132 776
Vlastné akcie a vlastné obchodné podiely	0	0	0	0	0
Zmena základného imania	0	0	0	0	0
Kapitálové fondy					
Emisné ážio	0	0	0	0	0
Ostatné kapitálové fondy	0	0	0	0	0
Zákonný rezervný fond z kapitálových vkladov	0	0	0	0	0
Oceň.rozdiely z precenenia majetku a záväzkov	0	0	0	0	0
Oceň.rozdiely z kapitálových účastín	0	0	0	0	0
Oceň.rozdiely z precen. pri splnutí a rozdelení	0	0	0	0	0
Fondy zo zisku					
Zákonný rezervný fond	13 278	0	0	0	13 278
Nedeliteľný fond	0	0	0	0	0
Štatutárne fondy a ostatné fondy	0	0	0	0	0
Výsledok hospodárenia minulých rokov					
Nerozdelený zisk minulých rokov	298 147	-101 058	163 000	0	34 089
Neuhradená strata minulých rokov	-134 378	0	-134 378	0	0
Výsledok hospodárenia za bežné účtovné obdobie	33 320	1 127 112	33 320	0	1 127 112
Spolu	343 143	1 026 054	61 942	0	1 307 255

Hospodársky výsledok za rok 2014 vo výške 1 127 112 Eur bol na základe rozhodnutia Valného zhromaždenia vysporiadaný takto:

	EUR
HV 2014	1 127 112
nerozdelený zisk min.obd.	
vyplatenie zisku spoločníkom	-837 000
úhrada straty min. obd.	
nerozdelený zisk k 31.12.2014	<u>290 112</u>