

VÝROČNÁ SPRÁVA
za rok 2015

CEVA ANIMAL HEALTH SLOVAKIA, s. r. o.
BRATISLAVA

Marec 2016

BRATISLAVA

OBSAH

1	ZÁKLADNÉ ÚDAJE O SPOLOČNOSTI.....	3
1.1	Zameranie spoločnosti.....	3
1.2	Predmet činnosti	4
1.3	Vlastné imanie	4
1.4	Valné zhromaždenie	4
2	Vývoj na trhu za uplynulé roky.....	5
2.1	Kľúčové ukazovatele majetku a záväzkov.....	6
2.2	Kľúčové ukazovatele vo výkaz ziskov a strát	8
2.3	Kľúčové ukazovatele v peňažných tokoch v v tis €.....	11
3	Návrh na rozdelenie zisku po zdanení.....	11
4	Významné udalosti po skončení účtovného obdobia 2015	11
5	Podnikateľský zámer na nasledujúce roky	11
6	Správa audítora s kompletnou účtovnou závierkou za rok 2015	12
7	Dodatok k správe audítora	12
8	ZÁVER	12

1 ZÁKLADNÉ ÚDAJE O SPOLOČNOSTI

Na Slovensku a v Čechách pôsobí dcérska spoločnosť „CEVA ANIMAL HEALTH SLOVAKIA, s.r.o.. Od roku 1993 a zabezpečuje distribúciu veterinárnych prípravkov a liečiv na Slovensko a do Českej republiky od výrobcov z Francúzska, Maďarska, Talianska a Španielska.

Spoločnosť bola pred rokom 2002 známa ako SANOFI ANIMAL HEALTH SLOVAKIA, spoločnosť s ručením obmedzeným (ďalej len spoločnosť) bola založená zakladateľskou listinou zo dňa 13.9.1995 podľa § 57,105 a nasl. Zák. č. 513/1991 Zb. Dňa 11.3.1996 bola spoločnosť zapísaná do obchodného registra a začala svoju činnosť. Zmena názvu bola vykonaná na základe notárskej zápisnice Nz zo dňa 15.2.2000 dňa 31.3.2000. V priebehu roku 2009 bola zapísaná zmena adresy spoločníka, zmena adresy konateľ a zmena vkladu zo slovenských korún na EUR. Od roku 2009 nenastali žiadne väčšie zmeny v obchodnom registri.

Sídlo spoločnosti k dátumu auditu je na Račianskej ul. č.153, 831 53 Bratislava.

Vedenie spoločnosti sa nachádza v Bratislave. V časovom období, ku ktorému sa správa vzťahuje, zodpovedala za vedenie spoločnosti MVDr. Tatiana Tóthová – konateľ.

Spoločníci: CevaSanteAnimaleS.A.
10 avenue de la Ballastiere
Libourne 335 00
Francúzska republika

Spoločnosť Ceva SanteAnimale S.A. je od samotného vzniku účtovnej jednotky jej jediným spoločníkom a 100% vlastníkom. Spoločnosť sa zahrňa do konsolidovanej účtovnej závierky spoločnosti CEVA SANTE ANIMALE, S.A. Konsolidovanú účtovnú závierku zostavuje spoločnosť CEVA SANTE ANIMALE, S.A., Zone Industrielle de la Ballastiere, 335 00 Libourne, Francúzsko. Tieto konsolidované účtovné závierky je možné získať priamo v sídle uvedenej spoločnosti.

Konanie menom spoločnosti: Spoločnosť zastupuje a vo všetkých veciach za ňu podpisuje konateľ.

1.1 Zameranie spoločnosti

Spoločnosť je zameraná na predaj veterinárnych farmaceutických produktov (liekov, krmív a doplnkov) na Slovensku aj v Čechách. Je dcérskou spoločnosťou Ceva SantéAnimale so sídlom vo Francúzku, zameranej na výskum, vývoj, výrobu a marketing farmaceutických produktov pre domácich miláčikov a hospodárske zvieratá. Spoločnosť sa neustále snaží nájsť lepšie riešenia na existujúce a novoobjavené ochorenia s cieľom zlepšiť život a produktivitu zvierat.

Spoločnosť nemá zriadené tuzemské, ani zahraničné pobočky. Zo sídla spoločnosti v Bratislave organizuje svoje obchodné aktivity na celom území Slovenska a Českej republiky na základe zmlúv o výhradnom obchodnom zastúpení. V Českej republike pôsobia šiesti výhradní obchodní zástupcovia a na Slovensku štyria.

Spoločnosť má zriadenú internetovú stránku, pomocou ktorej informuje zaregistrovaných klientov o vybraných produktoch. Prostredníctvom tejto stránky organizuje podporu predaja formou Ceva Clubbodov pridelených za nákup

konkrétnych prípravkov, na základe ktorých členovia môžu získavať odmeny vo forme rôznych benefitov.

1.2 Predmet činnosti

Pôvodný predmet činnosti uvedený v obchodnom registri, bol rozšírený uznesením valného zhromaždenia z 8. júla 2004. Podľa posledného výpisu z obchodného registra je predmetom činnosti spoločnosti:

- výkon veterinárnej služby spočívajúcej v zásobovaní veterinárnym liečivami a prípravkami registrovaným a povolenými v SR,
- sprostredkovanie nákupu a predaja tovarov a výkonu služieb,
- predaj krmív a krmných zmesí,
- sprostredkovateľská činnosť v rozsahu voľnej živnosti,
- kúpa tovaru za účelom jeho predaja iným prevádzkovateľom živnosti (veľkoobchod),
- kúpa tovaru za účelom jeho predaja konečnému spotrebiteľovi (maloobchod),
- sprostredkovateľská činnosť v oblasti obchodu, výroby a služieb,
- podnikateľské poradenstvo v rozsahu voľnej živnosti.

1.3 Vlastné imanie

Základné imanie spoločnosti činí 40 tis. € a je tvorené vkladom jediného spoločníka CEVA SANTE ANIMALE,S.A. Francúzsko. Základné imanie bolo splatené. Zloženie vlastného imania v tis. € je nasledovné:

Popis	v tis €		Zmeny Zisk (strata)		v tis€
	1.1.2015	Použitie zisku v bežnom rok	Bežný rok	k 31.12.2015	
Základné imanie	40				40
Ostatné kapitálové fondy	44				44
Zákonné rezervy	6				6
Nerozdelený zisk minulých rokov	275	125			400
Výplata dividend	0	-300			-300
Zisk za bežný rok	125	-125	134		134
Spolu	490	-300	134		324

1.4 Valné zhromaždenie

Valné zhromaždenie zo dňa 20. mája 2015 zastúpené jediným spoločníkom prerokovalo a schválilo ročnú účtovnú závierku za obdobie od 1.1.2014 do 31.12.2014 so ziskom v sume 125 tis. €. Jediný spoločník rozhodol časť zisku v sume 300 tis. € vyplatiť a zvyšok ponechať na nerozdelenom zisku – vid' tabuľka v časti 1.3. *Vlastné imanie*. Zároveň schválilo audítora pre overenie účtovnej závierky k 31.12.2015.

2 VÝVOJ NA TRHU ZA UPLYNULÉ ROKY

Vo svetovom meradle patrí spoločnosť v priebehu posledných piatich rokov medzi tri najrýchlejšie rastúce veterinárne farmaceutické spoločnosti a v súčasnosti jej patrí deviate miesto z pohľadu veľkosti obratu. Expertíza sa zameriava na oblasti farmácie a biológie, a to v štyroch základných segmentoch: ošípané, hydina, hovädzí dobytok a spoločenské zvieratá.

V súčasnosti má 75% zo všetkých ľudských ochorení pôvod u zvierat. Ceva je zapojená do boja proti infekčným chorobám, ktoré môžu byť prenesené z divo žijúcich alebo domácich zvierat a vtákov na človeka – zoonózam, ku ktorým patrí aj vtáčia chrípka, brucelóza a Q horúčka.

Ceva podporuje a prispieva do viacerých welfare a sociálnych programov vo svete. Práca spoločnosti v tejto oblasti siaha od výskumu, vývoja, výroby a zásobovania liekmi najchudobnejších chovateľov dobytka na svete, ktorého dobrým príkladom je SOS program (StampOutSleepingsickness – potlačenie spavej nemoci) v Ugande, po zásobovanie najväčšej charitatívnej organizácie pre welfare psov vo Veľkej Británii feromónmi – DAP obojkami (Adaptil), aby tak psom pomohla zmierniť stress zo života v útulku.

Ceva úspešne kombinuje profitabilitu s dlhodobým rastom. Pôsobí na celom svete prostredníctvom dcérskych spoločností, výskumných centier, výrobných závodov a spolupracujúcich firiem a jej činnosť je rozdelená do šiestich hlavných zón: západná Európa, stredná a východná Európa (vrát. Turecka), Severná Amerika, Latinská Amerika, Afrika/Stredný východ a Ázia/Pacifik.

Slovenská spoločnosť Ceva pokračovala v roku 2014 v nastavenom trende tak ako v predchádzajúcich rokoch. Pre svoje podnikanie používala vlastné prostriedky a vlastné zdroje. Pri zvyšovaní predajasa spoločnosť snažila naďalej šetriť financie. Majetok spoločnosti nie je zaťažený žiadnym záložným právom. Slovenská spoločnosť nie je neobmedzene ručiacim spoločníkom v iných spoločnostiach.

Hodnotenie činnosti za uplynulé obdobie bolo zamerané na súčasný stav a významné riziká, ktorým je spoločnosť vystavená. Analýza je zameraná na hlavné ukazovatele v súvahe a vo výkaze ziskov a strát.

Dopad na životné prostredie: Pôsobenie spoločnosti nemá negatívny dopad na životné prostredie, nakoľko služby súvisiace so zásobami a teda aj hospodárenie s obalovou technikou aj jej správnu likvidáciu sa vykonáva na základe zmluvy so spoločnosťou ktorá skladuje zásoby.

Zamestnanosť: V roku 2013 spoločnosť zamestnávala v priemere 6,5 pracovníkov, z toho jeden konateľ, v roku 2014 to bolo 7 pracovníkov, z toho jeden konateľ. Spoločnosť neplánuje zvyšovanie počtu zamestnancov. V roku 2015 je to 8 pracovníkov.

Ostatné informácie podľa §20 zákona o účtovníctve: Spoločnosť neinvestuje do vlastného výskumu a vývoja. Z toho dôvodu neplánuje žiadne finančné výdaje.

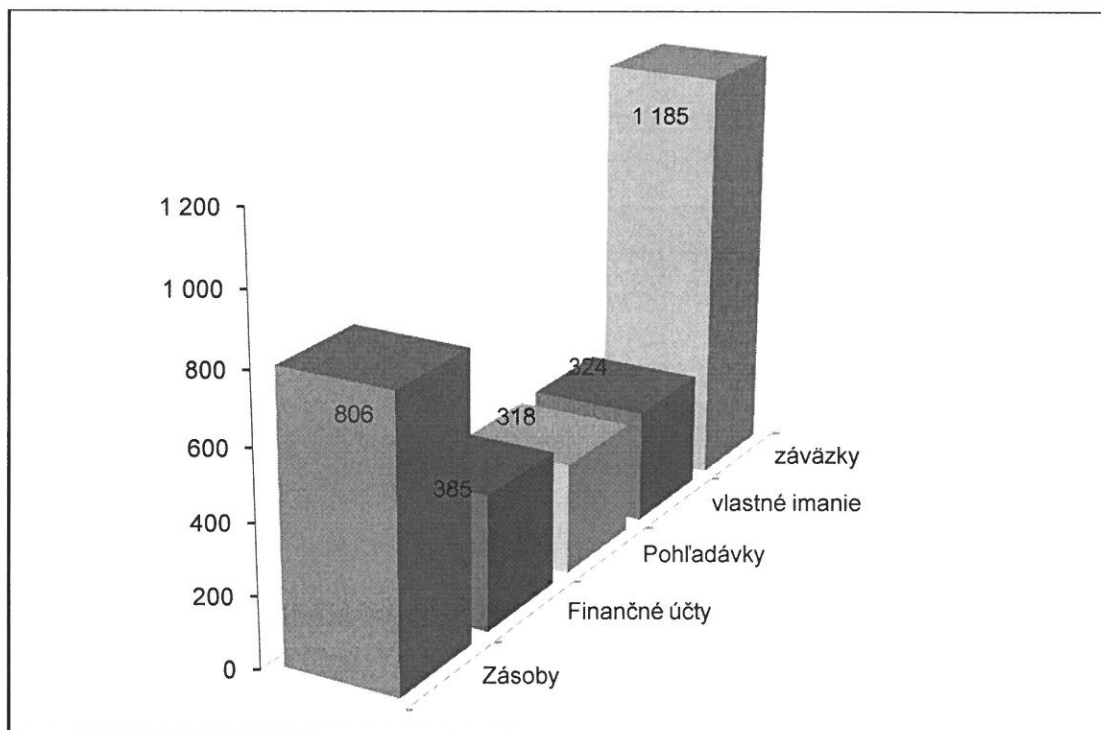
2.1 Kľúčové ukazovatele majetku a záväzkov

Na základe prehľadu majetku a záväzkov (vid' tabuľka ďalej "Bilančné hodnoty majetku a záväzkov v tis. €") vidno, že spoločnosť nevlastní dlhodobý hmotný a nehmotný majetok v žiadnej významnej sume. Kľúčové pozície v celkovom majetku majú počas sledovaného obdobia tri bilančné položky:

- zásoby
- finančný majetok
- obchodné pohľadávky

Tieto položky ovplyvňujú vývoj majetku za sledované roky. Treba poznamenať, že spoločnosť nemá v tomto roku vo svojom majetku žiadne nedobytné pohľadávky, ktoré by boli staršie ako 180 dní. Na pohľadávky po lehote splatnosti vytvorila opravnú položku (v roku 2013 netvorila žiadnu opravnú položku, v roku 2014 je to suma 4 548 € a v roku 2015 opäť neboli rizikové pohľadávky pre pokrytie rizika vytvorením opravných položiek).

Spoločnosť je pomerne stabilná, záväzky nepresahujú za sledované obdobie obežný majetok. Toto sa prejavuje aj v kladnom vlastnom imaní a spoločnosť môže aj naďalej pokračovať vo svojej činnosti bez väčšieho rizika konkurzu alebo bankrotu. Na základe bilančných výsledkov je schopná vyplácať dividendy. Stav majetku a záväzkov za rok 2015 v tis. € znázorňuje nasledujúci graf:



Bilančné hodnoty majetku a záväzkov:

	<i>k 31.12.2015</i>	<i>k 31.12.2014</i>	<i>k 31.12.2013</i>
	<i>v tis€</i>	<i>v tis€</i>	<i>v tis€</i>
<i>Neobežný majetok spolu</i>	0	0	0
<i>Obežný majetok</i>			
Zásoby - tovar	806	468	508
Dlhodobé pohľadávky	11	11	9
Obchodné a iné pohľadávky- krátkodobé	307	196	215
Daňové pohľadávky	0	9	0
Finančné účty	385	558	499
<i>Obežný majetok spolu</i>	<i>1 509</i>	<i>1 242</i>	<i>1 231</i>
Majetok spolu	1 509	1 242	1 231
<i>Vlastné imanie spolu</i>	<i>324</i>	<i>490</i>	<i>565</i>
Obchodné a iné záväzky	1 048	642	560
Záväzky voči spoločníkom a združeniu	0	0	0
Daňové záväzky a dotácie	37	15	26
Rezervy krátkodobé	100	95	80
Bežné bankové úvery	0	0	0
<i>Záväzky spolu</i>	<i>1 185</i>	<i>752</i>	<i>666</i>
Záväzky a vlastné imanie spolu	1 509	1 242	1 231

Zásoby – k 31. decembru 2015 tvorili 53 % z celkového majetku, v roku 2014 zo bolo 38 % a v roku 2013 to bolo 41 %.Ku koncu roka sa spoločnosť snaží vytvoriť zásobu na predaj začiatkom januára nasledujúceho roku.

Uskladnenie zásob je v prenajatých priestoroch od spoločnosti Murat, s.r.o. Pezinok. Spoločnosť pravidelne sleduje stav zásob a vykonáva inventúru. Zásoby s nevyhovujúcou expiračnou dobou sú odpisované do mánk a škôd a sú zničené. V sledovaných rokoch to neboli významné položky. V sledovaných rokoch neboli odpísané a zničené žiadane zásoby. Po prehodnotení dátumu expirácie pri inventúre spoločnosť tvorí opravnú položku a zásoby ponúka so zľavami k odpredaju. V roku 2015 tvorili takéto zásoby sumu 6 tis. €, v roku 2014 sumu cca 1 tis € a v roku 2013 v sume cca 2 tis. €.

Pohľadávky obchodné – predstavujú krátkodobé pohľadávky a k 31. decembru 2015 sumovo výške 270 tis. €, tvoria 20 % z celkového majetku. V roku 2014 to bolo 16 % a v roku 2013 to bolo 17 % z celkového majetku. Ako vidno z analýzy, stav pohľadávok má kolísavý charakter podľa predaja v decembri bežného roku. Krátkodobé obchodné pohľadávky sú zložené z obchodných pohľadávok na Slovensku a v Českej republike. V sledovaných rokoch je situácia nasledovná:

	<i>2015</i>	<i>2014</i>	<i>2013</i>
pohľadávky na Slovensku	200	101	102
pohľadávky v ČR a zahraničí	55	94	109
pohľadávky v skupine CEVA	15	0	0
Spolu	270	195	211

Spoločnosť sleduje dobu splatnosti pohľadávok a rizikovým pohľadávkam venuje náležitú pozornosť. V roku 2015 nemala žiadne rizikové pohľadávky, v roku 2014 to boli rizikové pohľadávky v sume 4,5 tis. €, v roku 2013 neevidovala žiadne rizikové pohľadávky.

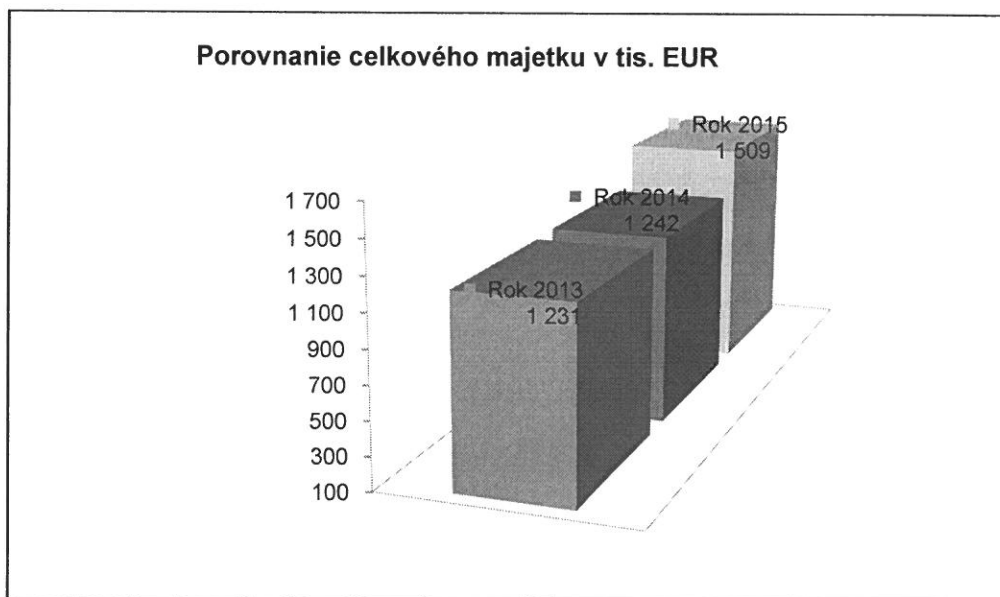
Finančné účty – peniaze v banke a v pokladnici. K 31. decembru 2015 predstavujú účty 26 % z celkového majetku v roku 2014 to bolo 45 % a v roku 2013 to bolo 41 % z celkového majetku.

Vlastné imanie- tvorí cca 22 % vlastných zdrojov, v roku 2014 to bolo 39 % v roku 2013 to bolo 46 % vlastných zdrojov. Zníženie, resp. zvyšovanie čistého zisku má dopad aj na zníženie alebo zvýšenie vlastného imania. Analýza vlastného imania je v časti 1.3 tejto správy.

Záväzky – najvýznamnejšou položkou v sume 1 006 tis. € sú obchodné záväzky. Nenastala výrazná zmena oproti predchádzajúcim rokom. Krátkodobé záväzky k 31. decembru 2014 predstavujú 61 % v roku 2013 to bolo 84 % a v roku 2012 to bolo 85 % celkového majetku. Hlavnou položkou sú obchodné záväzky. V sledovaných rokoch je situácia nasledovná:

	2015	2014	2013
Obchodné záväzky Slovensko	71	55	16
Obchodné záväzky koncern CEVA	830	470	441
Obchodné záväzky ČR a zahraničie	105	74	63
Spolu	1 006	599	520

Vývoj majetku za sledované roky vyjadruje nasledujúci graf:



2.2 Kľúčové ukazovatele vo výkaze ziskov a strát

Porovnanie celkových výnosov a nákladov za sledované roky v tis. Eur je uvedené v nasledujúcej tabuľke:

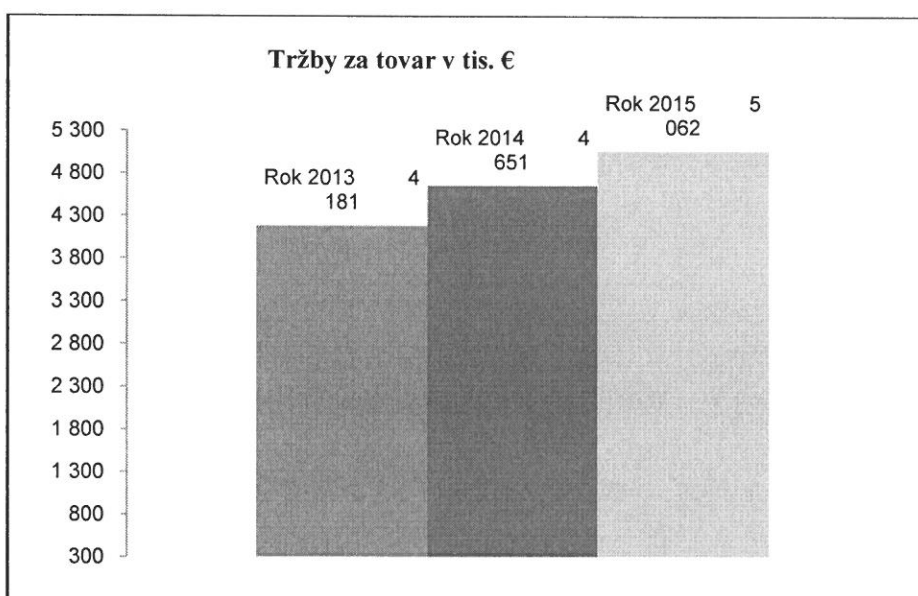
	k 31.12.2014	k 31.12.2014	k 31.12.2013
Výnosy celkom	5 065	4 654	4 175
Náklady celkom	4 932	4 528	3 998
Zisk po zdanení	133	126	177

Tržby za predaný tovar pokrývajú v sledovaných obdobiach 99 % celkových výnosov. Z toho vyplýva aj výška % marže za sledované obdobie, ktoré dosahuje v priemere

37% v porovnaní s tržbami a nákladmi na predaj tovaru. Náklady na predaný tovar pokrývajú cca 63 % v roku 2014 to bolo cca 64 % celkových nákladov a v roku 2013 to bolo tiež 64 %.. Spoločnosť poskytuje svojim odberateľom zľavy na základe zmlúv na individuálnu podporu predaja, za mesačný obrat, za platobnú disciplínu a za VIP body. Týmto motivuje svojich obchodných zástupcov.

Výnosy – zasledované roky pozostávajú z predaja tovaru t.j. predaj veterinárnych liekov a veterinárnych prípravkov, čo je 97 % výnosov a z predaja služieb súvisiacich s dodaním tovaru. Súčasťou výnosov sú aj bankové úroky a kurzové zisky, ktoré tvoria nevýznamnú časť výnosov.

V nasledujúcom grafe je znázornený vývoj tržieb za predaný tovar za viac sledovaných období.

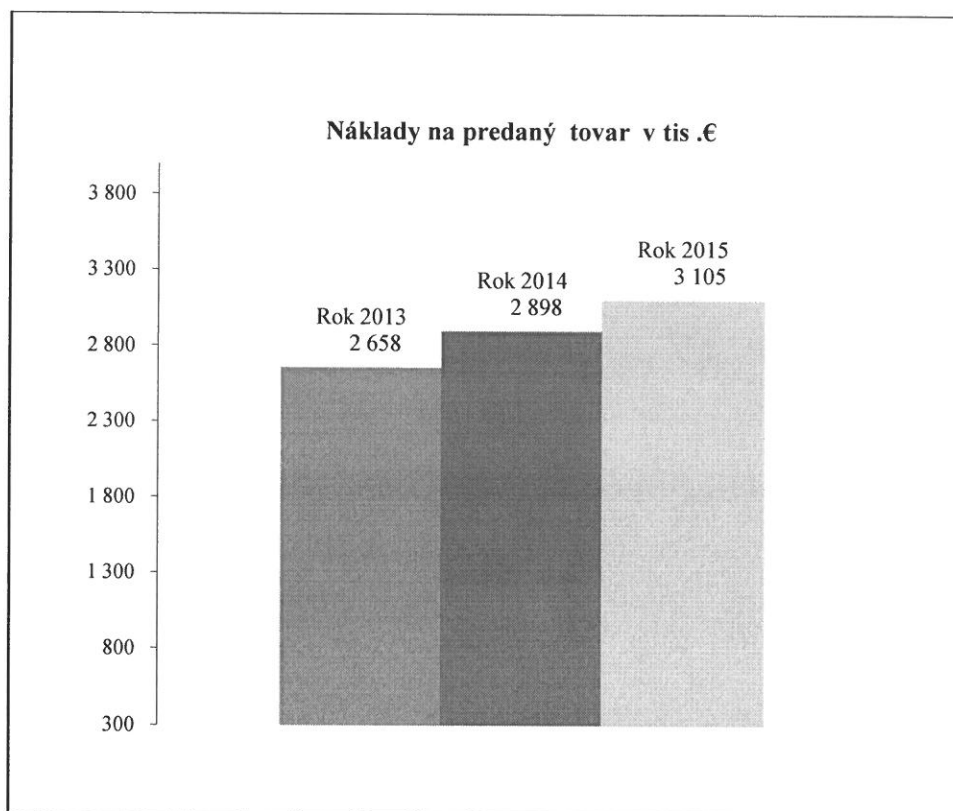


Náklady – náklady spoločnosti za sledované obdobia sa veľmi nemenia a pozostávajú hlavne z nákladov na predaný tovar, osobných nákladov a nákladov na služby a spotrebu materiálu. Na zloženie ostatných nákladov v porovnávaných rokoch mala vplyv zmena v spôsobe distribúcie zásob, kde sa ušetril cca 15 tis.€.V sledovanom období túto službu zabezpečuje spoločnosť vlastným pracovníkom.

Zloženie významných nákladov je nasledovné:

	2015	2014	2013
Osobné náklady	499	439	364
Spotreba materiálu a energie	68	115	69
Služby	1 031	897	804

Najväčšou položkou v ostatných službách v účtovnom roku sú náklady na licenciu používanú v SR. Ďalšími významnými nákladovými položkami sú atesty liekov, služby obchodných zástupcov. Vývoj nákladov na predaný tovar za viac sledovaných období je vidno na nasledujúcom grafe:



Celkovú výnosovú a nákladovú situáciu prezentuje nasledujúci výkaz ziskov a strát v skrátenej podobe v tis. €:

	<i>k 31.12.2015</i>	<i>k 31.12.2014</i>	<i>k 31.12.2013</i>
	<i>v tis €</i>	<i>v tis €</i>	<i>v tis €</i>
Tržby za tovar	5 062	4 651	4 181
Tržby za služby	1	1	0
Tržby za predaný majetok	0	0	0
Ostatné prevádzkové výnosy	0	2	2
<i>Prevádzkové výnosy spolu</i>	<i>5 063</i>	<i>4 654</i>	<i>4 183</i>
Náklady na predaný tovar	-3 105	-2 898	-2 659
Osobné náklady	-499	-439	-364
Spotreba materiálu a služby	-1 103	-1 012	-873
Odpisy dlhodobého majetku	0	0	0
Ostatné prevádzkové náklady	-176	-112	-21
Zisk/Strata z opravnej položky k pohľadávkam	5	-5	3
<i>Zisk/strata z prevádzkovej činnosti</i>	<i>3 290</i>	<i>188</i>	<i>269</i>
Zisk/strata z finančnej činnosti	-6	-19	-30
Účtovný zisk pred zdanením	3 284	169	239
Odložená daň 22 %	22	3	-4
Daň 22%	-68	-46	-58
Zisk za účtovné obdobie	3 238	126	177

2.3 Kľúčové ukazovatele v peňažných tokoch v tis. €

	k 31.12.2015	k 31.12.2014	k 31.12.2013
Výsledok hospodárenia pred zdanením	179	169	238
Zisk z prevádzky pred zmenou pracovného kapitálu	11	32	0
<i>Vplyv zmien pracovného kapitálu</i>			
Zmena stavu pohľadávok	-79	17	129
Zmena stavu záväzkov	428	71	105
Zmena stavu zásob	-338	40	-82
<i>Zmena stavu pracovného kapitálu</i>	<i>11</i>	<i>128</i>	<i>152</i>
Peňažné toky z prevádzkovej činnosti	21	160	152
Zaplatené dane - preddavky	-46	-46	-42
Čisté peňažné toky z prevádzkovej činnosti	-24	113	6
Čisté peňažné toky po financovaní investícií	-6	-24	-6
Vyplatené dividendy	-300	-200	-100
Zmena stavu pohľadávok z odloženej dane	-22	3	-4
Čisté peňažné toky z finančných činností	-322	-200	-105
Celkové zvýšenie peňažných prostriedkov	-172	59	237
Peňažné prostriedky a ekvivalenty k 1.1.	558	499	262
Peňažné prostriedky a ekvivalenty k 31.12.	385	558	499

3 NÁVRH NA ROZDELENIE ZISKU PO ZDANENÍ

V roku 2015 dosiahla spoločnosť zisk po zdanení v sume 133 tis. €. Zisk bude ponechaný na účte nerozdeleného zisku až do rozhodnutia jediného spoločníka formou valného zhromaždenia.

4 VÝZNAMNÉ UDALOSTI PO SKONČENÍ ÚČTOVNÉHO OBDOBIA 2015

Po skončení účtovného obdobia, za ktoré sa správa vyhotovuje, nie sú identifikované také udalosti, ktoré by mohli ovplyvniť budúcu existenciu spoločnosti, alebo by mali dopad na zmenu hospodárskeho výsledku a preto by si vyžiadali zverejnenie alebo vykázanie vo výročnej správe.

5 PODNIKATEĽSKÝ ZÁMER NA NASLEDUJÚCE ROKY

Podnikateľský zámer vychádza zo súčasného postavenia spoločnosti na slovenskom a českom trhu. Aby sa zabezpečila kontinuita pôsobenia spoločnosti na trhu, je potrebné udržať úspešnosť predaja ponúkaného sortimentu veterinárnych produktov na Slovensku aj v Českej republike aj pri náročnejších kritériách v obchodovaní, ktoré so sebou priniesol vstup Slovenska do Európskej únie. Spoločnosť preto plánuje pre rok 2016 a nasledujúce roky úspešný predaj u svojich doterajších odberateľov a zvýšenie obratu o 6,8 %.

Významné riziká a neistoty – v súvislosti so stanoveným plánom nákladov a výnosov pre rok 2016 vnímame ako najväčšie riziko vplyv negatívneho ekonomického vývoja

na Slovensku. Spoločnosť môže byť ovplyvnená poklesom všeobecnej obchodnej aktivity s následným poklesom tržieb v oblasti predaja veterinárnych liekov a veterinárnych prípravkov.

6 SPRÁVA AUDÍTORA S KOMPLETNOU ÚČTOVNOU ZÁVIERKOU ZA ROK 2015

Je súčasťou materiálu a tvorí prílohu č. 2 tejto správy.

7 DODATOK K SPRÁVE AUDÍTORA

Dodatok k správe audítora je súčasťou materiálu a tvorí prílohu č. 1 tejto správy. Vyjadruje overenie súladu údajov výročnej správy s údajmi vo finančných výkazoch k 31.12.2015

8 ZÁVER

Táto výročná správa bola pripravená v súlade s § 20 zákona o účtovníctve č. 431/2002 Z.z. v znení neskorších predpisov.

Bratislava dňa 12. Marec 2015


.....
MVDr. Tatiana Tóthová
konateľka