

Svet Zdravia, a.s.

**DODATOK SPRÁVY AUDÍTORA
O OVERENÍ SÚLADU
VÝROČNEJ SPRÁVY S ÚČTOVNOU
ZÁVIERKOU V ZMYSLE ZÁKONA
Č. 540/2007 Z.Z. § -U 23 ODSEK 5**

31. DECEMBER 2014

DODATOK SPRÁVY AUDÍTORA o overení súladu výročnej správy s účtovnou závierkou v zmysle zákona č. 540/2007 Z. z., § 23 ods. 5

Akcionárom a predstavenstvu spoločnosti Svet Zdravia, a.s.:

- I. Overili sme účtovnú závierku spoločnosti Svet Zdravia, a.s. (ďalej len „spoločnosť“) k 31. decembru 2014, ku ktorej sme dňa 3. júla 2015 vydali správu audítora v nasledujúcom znení:

SPRÁVA NEZÁVISLÉHO AUDÍTORA

Akcionárom a predstavenstvu spoločnosti Svet Zdravia, a.s.:

Uskutočnili sme audit priloženej účtovnej závierky spoločnosti Svet Zdravia, a.s. (ďalej len „spoločnosť“), ktorá zahŕňa súvahu k 31. decembru 2014, výkaz ziskov a strát za rok, ktorý sa skončil k uvedenému dátumu a poznámky, ktoré obsahujú prehľad významných účtovných postupov a iné doplňujúce informácie.

Zodpovednosť štatutárneho orgánu spoločnosti za účtovnú závierku

Štatutárny orgán spoločnosti zodpovedá za zostavenie a verné zobrazenie tejto účtovnej závierky v súlade so slovenským zákonom o účtovníctve č. 431/2002 Z. z. v znení neskorších predpisov (ďalej len „zákon o účtovníctve“) a za interné kontroly, ktoré štatutárny orgán spoločnosti považuje za potrebné pre zostavenie účtovnej závierky, aby neobsahovala významné nesprávnosti z dôvodu podvodu alebo chyby.

Zodpovednosť audítora

Našou zodpovednosťou je vyjadriť názor na túto účtovnú závierku na základe nášho auditu. Audit sme uskutočnili v súlade s Medzinárodnými audítorskými štandardmi. Na základe týchto štandardov sme povinní spĺňať etické normy a naplánovať a vykonať audit tak, aby sme získali primerané uistenie, že účtovná závierka neobsahuje významné nesprávnosti.

Audit zahŕňa vykonanie audítorských postupov s cieľom získať audítorské dôkazy o sumách a skutočnostiach zverejnených v účtovnej závierke. Výber audítorských postupov závisí od úsudku audítora vrátane zhodnotenia rizík, že účtovná závierka obsahuje významné nesprávnosti z dôvodu podvodu alebo chyby. Pri hodnotení týchto rizík audítor posudzuje vnútorné kontroly spoločnosti týkajúce sa zostavenia a verného zobrazenia účtovnej závierky. Cieľom posúdenia vnútorných kontrol spoločnosti je navrhnúť vhodné audítorské postupy za daných okolností, nie vyjadriť názor na účinnosť týchto vnútorných kontrol. Audit ďalej obsahuje zhodnotenie vhodnosti použitých účtovných postupov a primeranosti účtovných odhadov štatutárneho orgánu spoločnosti, ako aj zhodnotenie prezentácie účtovnej závierky ako celku.

Sme presvedčení, že získané audítorské dôkazy poskytujú dostatočný a primeraný základ na vyjadrenie nášho podmieneného názoru.

Základ pre podmienený názor

Nakoľko sme boli vymenovaní za audítora spoločnosti NaP Holding a.s., dcérskej spoločnosti, dňa 15. septembra 2014, nemohli sme sa zúčastniť fyzickej inventúry zásob ku dňu obstarania (1. apríla 2014) ani sa ubezpečiť o množstvách zásob vykázaných k 1. aprílu 2014 vo výške 872 551 EUR inými audítorskými procedúrami. Keďže počiatočný stav zásob ovplyvňuje výsledky hospodárenia a súvisiace peňažné toky, nemohli sme zistiť, či by boli potrebné úpravy zisku za rok vykázaného v výkaze ziskov a strát a čistých peňažných tokov z prevádzkovej činnosti vykázaných v prehľade peňažných tokov.

Podmienený názor

Podľa nášho názoru, okrem možného vplyvu skutočnosti uvedenej v odseku Základ pre podmienený názor, účtovná závierka zobrazuje verne vo všetkých významných súvislostiach finančnú situáciu spoločnosti Svet Zdravia, a.s. k 31. decembru 2014 a výsledky jej hospodárenia za rok, ktorý sa skončil k uvedenému dátumu, v súlade so zákonom o účtovníctve.

II. Overili sme tiež súlad výročnej správy s vyššie uvedenou účtovnou závierkou. Za správnosť zostavenia výročnej správy je zodpovedný štatutárny orgán spoločnosti. Našou úlohou je vydať na základe overenia názor o súlade výročnej správy s účtovnou závierkou.

Overenie sme vykonali v súlade s Medzinárodnými audítorskými štandardmi. Tieto štandardy požadujú, aby audítor naplánoval a vykonal overenie tak, aby získal primerané uistenie, že informácie uvedené vo výročnej správe, ktoré sú predmetom zobrazenia v účtovnej závierke, sú vo všetkých významných súvislostiach v súlade s príslušnou účtovnou závierkou. Informácie uvedené vo výročnej správe na stranách 1 – 21 sme posúdili s informáciami uvedenými v účtovnej závierke k 31. decembru 2014. Údaje a informácie iné ako účtovné informácie získané z účtovnej závierky a účtovných kníh sme neoverovali. Sme presvedčení, že vykonané overenie poskytuje dostatočný a primeraný základ na vyjadrenie názoru audítora.

Podľa nášho názoru účtovné informácie uvedené vo výročnej správe sú vo všetkých významných súvislostiach v súlade s hore uvedenou účtovnou závierkou zostavenou k 31. decembru 2014.

Bratislava 8. septembra 2015




Deloitte Audit s.r.o.
Licencia SKAu č. 014




Ing. Miloš Martončík, FCCA
zodpovedný audítor
Licencia SKAu č. 948

Svet zdravia, a.s., Digital Park II, Einsteinova 25, 851 01 Bratislava

VÝROČNÁ SPRÁVA SVETU ZDRAVIA, A.S. ZA ROK 2014



Ing. Ľuboš Lopajka, PhD.
Predseda predstavenstva spoločnosti
Svet zdravia, a.s.



Ing. Martin Hrežo, FCCA, MBA
Člen predstavenstva spoločnosti
Svet zdravia, a.s.

Obsah

1. Základné údaje o Spoločnosti	2
1.1 Predmet činnosti	2
1.2 Členovia orgánov	3
1.3 Štruktúra akcionárov.....	4
1.4 Organizačná zložka v zahraničí.....	5
1.5 Zamestnanci	5
2. Vývoj činnosti, finančná situácia Spoločnosti a doplňujúce informácie o uplynulom vývoji hospodárenia.....	7
2.1 Vývoj činnosti.....	7
2.2 Činnosť prevádzkovej jednotky – centrály	9
2.3 Ústavná zdravotná starostlivosť	10
2.4 Hlavné ekonomické ukazovatele	13
2.5 Ukazovatele finančnej situácie.....	15
2.6 Ukazovatele efektívnosti hospodárenia.....	15
2.7 Analýza nákladov a výnosov prevádzkovej jednotky - centrály.....	15
2.8 Výnosy a náklady prevádzkových jednotiek - nemocníc	18
2.9 Investičná činnosť.....	19
2.10 Náklady na činnosť v oblasti výskumu a vývoja.....	19
3. Predpokladaný budúci vývoj činnosti Spoločnosti.....	20
4. Návrh na rozdelenie zisku.....	20
5. Udalosti osobitného významu, ktoré nastali po skončení účtovného obdobia, za ktoré sa vyhotovuje výročná správa.	20
6. Nadobudnutie vlastných akcií, dočasných listov, obchodných podielov a akcií, dočasných listov a obchodných podielov materskej účtovnej jednotky	20
7. Vplyv na životné prostredie	21
8. Vplyv na zamestnanosť	21

PRÍLOHY:

Účtovná závierka za rok 2014:

Súvaha k 31.12.2014

Výkaz ziskov a strát k 31.12.2014

Poznámky k účtovnej závierke zostavenej k 31.12.2014

1. Základné údaje o Spoločnosti

Názov Spoločnosti:	Svet zdravia, a. s.
Sídlo Spoločnosti:	Digital Park II, Einsteinova 25, 851 01 Bratislava IČO:35 960 884
Právna forma:	akciová spoločnosť
Rok založenia Spoločnosti:	2005
Deň zápisu do obchodného registra:	26. október 2005
Zápis v obchodnom registri:	Okresný súd Bratislava I, oddiel: Sa, vložka č. 3721/B

Spoločnosť Svet zdravia, a.s. (ďalej len „Spoločnosť“) bola založená 17. októbra 2005 a do Obchodného registra bola zapísaná 26. októbra 2005 (Obchodný register Okresného súdu Bratislava I v Bratislave, oddiel Sa, vložka č. 3721/B).

Dňa 31. decembra 2014 nastali právne účinky zlúčenia spoločností Nemocnice a polikliniky, a.s., NaP Holding, a.s. a Nemocnice a polikliniky ZH, s.r.o. ako zanikajúcich spoločností bez likvidácie so spoločnosťou Svet zdravia, a.s. ako nástupníckou spoločnosťou. Rozhodný dátum pre účely vedenia účtovníctva bol stanovený na 1. januára 2014.

Dňa 22. februára 2013 nastali právne účinky zlúčenia spoločností Estate Consult, s.r.o. ako zanikajúcej spoločnosti bez likvidácie a spoločnosti Svet zdravia, a.s. ako nástupníckej spoločnosti. Rozhodný dátum pre účely vedenia účtovníctva bol stanovený na 1. januára 2013.

Dňa 17. apríla 2012 nastali právne účinky zlúčenia spoločností Vranovská investičná, s.r.o. ako zanikajúcej spoločnosti bez likvidácie a spoločnosti Svet zdravia, a.s. ako nástupníckej spoločnosti. Rozhodný dátum pre účely vedenia účtovníctva bol stanovený na 1. januára 2012.

1.1 Predmet činnosti

Hlavné činnosti Spoločnosti podľa výpisu z obchodného registra:

- kúpa tovaru na účely jeho predaja konečnému spotrebiteľovi (maloobchod) v rozsahu voľnej živnosti,
- kúpa tovaru na účely jeho predaja iným prevádzkovateľom živnosti (veľkoobchod) v rozsahu voľnej živnosti,
- sprostredkovateľská činnosť v rozsahu voľnej živnosti,
- reklamná, propagačná a inzertná činnosť,
- leasingová činnosť v rozsahu voľnej živnosti,
- faktoring a forfaiting v rozsahu voľnej živnosti,
- podnikateľské poradenstvo v rozsahu voľnej živnosti,
- administratívne služby,
- sekretárske služby,
- prenájom nehnuteľností s poskytovaním doplnkových služieb,
- prenájom spotrebného a priemyselného tovaru,
- poskytovanie úverov z vlastných zdrojov (nebanková činnosť),
- doprava do zdravotníckeho zariadenia alebo zo zdravotníckeho zariadenia,
- vydavateľská činnosť v rozsahu voľnej živnosti,

Výročná správa Svetu zdravia, a.s. za rok 2014

- organizovanie a zabezpečovanie školení, kurzov, seminárov, kultúrnych, vzdelávacích a spoločenských podujatí v rozsahu voľnej živnosti,
- obstarávanie služieb spojených so správou a prenájmom nehnuteľností,
- požičiavanie a prenájom prístrojov, mechanizmov a motorových vozidiel,
- vedenie účtovníctva,
- ubytovacie služby bez poskytovania pohostinských činností,
- pohostinská činnosť a výroba hotových jedál pre výdajne,
- upratovacie práce,
- zdravotnícke zariadenia ústavnej zdravotnej starostlivosti,
- zdravotnícke zariadenia ambulantnej zdravotnej starostlivosti.

1.2 Členovia orgánov

Svez zdravia, a.s. – centrála:

Orgán	Funkcia	Meno
Predstavenstvo	Predseda	Ing. Ľuboš Lopatka, PhD.
	Člen	MUDr. Igor Pramuk, MPH
	Člen	Mgr. Dana Miňová, PhD. (od 19.5.2014)
	Člen	Ing. Martin Hrežo, FCCA, MBA (od 19.5.2014) Ing. Juraj Mičko (od 10.5.2013 do 19.5.2014)
Dozorná rada	Predseda	Ing. Eduard Maták (do 19.1.2015)
	Člen	Ing. Lenka Siklienková
	Člen	Mgr. Ján Janovčík MUDr. Juraj Vančík, CSc., MBA (od 1.2.2015)
Výkonné vedenie	Generálny riaditeľ	Ing. Ľuboš Lopatka, PhD. (od 1.5.2013)
	Finančný riaditeľ	Ing. Martin Hrežo, FCCA, MBA
	Riaditeľ úseku prevádzky	Ing. Peter Bzdúch (do 31.3.2015)
	Medicínsky riaditeľ	MUDr. Miroslav Halecký (od 1.5.2014) MUDr. Igor Pramuk, MPH (do 30.4.2014)
	Riaditeľ úseku IT	Ing. Norbert Skákala (od 1.3.2014) Ing. Gabriel Gajdoš (do 31.12.2013)
	Riaditeľ úseku HR	Mgr. Dana Miňová, PhD. (od 15.7.2013)

Konanie menom spoločnosti:

V mene spoločnosti sú oprávnení konať všetci členovia predstavenstva, pričom právne úkony v mene spoločnosti sa uskutočňujú súhlasným prejavom vôle aspoň dvoch členov predstavenstva.

Podpisovanie za spoločnosť sa vykoná tak, že k vytlačenému alebo napísanému obchodnému menu spoločnosti, menu a funkcií podpisujúci pripojí svoj podpis.

Výročná správa Svetu zdravia, a.s. za rok 2014

Svez zdravia, a.s. – nemocnice:

Orgán	Funkcia	Meno
Predstavenstvo	Predseda	Ing. Ľuboš Lopatka, PhD. (od 19.6.2014) Ing. Darina Hoghová (do 18.6.2014)
	Člen	Ing. Martin Hrežo, FCCA, MBA (od 19.6.2014) JUDr. Mário Keleti (do 18.6.2014)
	Člen	Ing. Peter Bzdúch (od 19.6.2014)
	Člen	Mgr. Dana Miňová, PhD. (od 19.6.2014)
	Člen	Ing. Ivan Mokrý (od 19.6.2014)
Dozorná rada	Člen	MUDr. Miroslav Halecký (od 19.6.2014)
	Člen	Ing. Lenka Smreková (od 19.6.2014)
	Člen	Mgr. Ján Janovčík (od 19.6.2014)
		Ing. Marek Matejka (do 18.6.2014)
		Ing. Cyril Mihálik (do 18.6.2014) Ing. Mária Mešterová (do 18.6.2014)
Výkonné vedenie	<i>Prevádzka Rimavská Sobota:</i>	
	Riaditeľ	Ing. Ivan Mokrý
	Námestníčka pre liečebno-preventívnu starostlivosť	MUDr. Mančušková Anita
	Námestníčka pre ošetrovatelstvo	Mgr. Anna Antalová
	<i>Prevádzka Žiar nad Hronom a Banská Štiavnica</i>	
	Riaditeľ	Ing. Eva Páleníková (od 13.10.2014) Ing. Ivan Mokrý (do 12.10.2014)
	Námestník pre LPS	MUDr. Anton Paľovčík (od 1.9.2014) MUDr. Peter Mažgút (do 31.8.2014)
	Námestník pre ošetrovatelstvo	PhDr. Mária Ivanová (od 1.2.2015) PhDr. Miroslava Urbíliková (od 1.9.2014 do 31.1.2015) Mgr. Anna Michňová (do 31.8.2014)

Predstavenstvo a dozorná rada za nemocnice fungovali len do momentu právneho zlúčenia Nemocnice a polikliniky, a.s. so spoločnosťou Svet zdravia, a.s. (31.decembra 2014)

1.3 Štruktúra akcionárov

Zmeny v štruktúre akcionárov Spoločnosti v priebehu roka 2014:

Spoločník, akcionár do dňa zmeny v štruktúre spoločníkov, akcionárov		Výška podielu na základnom imaní		Podiel na hlasovacích právach v %	Iný podiel na ostatných položkách VI ako na ZI v %
Spoločník, akcionár	Dátum zmeny	absolútne	v %		
a	b	c	d	e	f
SKNAP Holdings B.V.					
Holandsko	od 1.10.2014	8 292 910	100%	100%	-
Spolu	x	8 292 910	100%	100%	-

Výročná správa Svetu zdravia, a.s. za rok 2014

Spoločník, akcionár do dňa zmeny v štruktúre spoločníkov, akcionárov		Výška podielu na základnom imaní		Podiel na hlasovacích právach v %	Iný podiel na ostatných položkách VI ako na ZI v %
Spoločník, akcionár	Dátum zmeny	absolútne	v %	e	f
a	b	c	d		
CareUP B.V. Holandsko	do 30.9.2014	8 292 910	100%	100%	-
Spolu	x	8 292 910	100%	100%	-

V roku 2014 akcionár rozhodol o navýšení základného imania upísaním nových akcií, a to spolu vo výške 8 029 271 EUR: 78 akcií na meno v nominálnej hodnote jednej akcie 100 000 EUR, 49 akcií na meno v nominálnej hodnote jednej akcie 3 319 EUR a 49 akcií na meno v nominálnej hodnote jednej akcie 1 360 EUR.

Spoločník, akcionár do dňa zmeny v štruktúre spoločníkov, akcionárov		Výška podielu na základnom imaní		Podiel na hlasovacích právach v %	Iný podiel na ostatných položkách VI ako na ZI v %
Spoločník, akcionár	Dátum zmeny	absolútne	v %	e	f
a	b	c	d		
CareUP B.V. Holandsko	od 30.6.2014	8 292 910	100%	100%	-
CareUP B.V. Holandsko	do 30.6.2014	263 639	100%	100%	-

1.4 Organizačná zložka v zahraničí

Spoločnosť nemá a ani neplánuje v budúcnosti zriadiť organizačnú zložku v zahraničí.

1.5 Zamestnanci

V roku 2014 došlo k zmene počtu zamestnancov, čo je zrejmé z nasledujúcej tabuľky. K výraznému zvýšeniu počtu zamestnancov prispelo hlavne zlúčenie spoločností Nemocnice a polikliniky, a.s., NaP Holding, a.s. a Nemocnice a polikliniky ZH, s.r.o. so spoločnosťou Svet zdravia, a.s. (pre viac informácií viď odsek 1. Základné údaje o spoločnosti).

Názov položky	Stav k 31.12.2014	Stav k 31.12.2013
Priemerný prepočítaný počet zamestnancov	1 130	73
Stav zamestnancov ku dňu, ku ktorému sa zostavuje účtovná závierka, z toho:		
počet vedúcich zamestnancov	1 164	78
	74	6

Prehľad počtu zamestnancov podľa jednotlivých kategórií vo fyzických osobách bez mimo evidenčného stavu je uvedený v nasledujúcej tabuľke.

Výročná správa Svetu zdravia, a.s. za rok 2014

	Počet zamestnancov	
	fyz. os. k 31.12.2014	fyz. os. k 31.12.2013
Lekári	148	
Sestry	404	
Ostatný zdrav. personál	279	
THP	287	78
Spolu	1 118	78

Keďže v roku 2013 spoločnosť Svet zdravia, a.s. neposkytovala žiadne služby súvisiace s výkonmi zdravotnej starostlivosti, komparatív podľa jednotlivých kategórií nie je k dispozícii. Za rok 2013 boli v spoločnosti zamestnaní len zamestnanci centrály.

V roku 2014 technicko-hospodárski pracovníci (ďalej len THP) pozostávali zo 190 zamestnancov nemocníc (40 THP pracovníkov a 150 robotníkov) a 97 zamestnancov centrály.

2. Vývoj činnosti, finančná situácia Spoločnosti a doplňujúce informácie o uplynulom vývoji hospodárenia

2.1 Vývoj činnosti

Spoločnosť bola založená zakladateľskou listinou zo dňa 17. októbra 2005 a do obchodného registra bola zapísaná dňa 26. októbra 2005.

V roku 2006 Spoločnosť začala na základe povolenia Ministerstva zdravotníctva SR prevádzkovať ambulancie rýchlej lekárskej pomoci a ambulancie rýchlej zdravotnej pomoci. Na jeseň 2009 spoločnosť neobhájila licencie na prevádzku ambulancií rýchlej zdravotnej služby – stanice RLP a RZP a z toho dôvodu musela k 11. aprílu 2010 ukončiť prevádzku staníc – RLP a RZP Dúbravka, RLP a RZP Karlova Ves a RLP Čilistov a prepustiť všetkých vodičov, záchranárov a lekárov.

Spoločnosť od roku 2011 pôsobí prostredníctvom svojich dcérskych spoločností – siete nemocníc („skupina“) najmä v oblasti poskytovania služieb zdravotnej starostlivosti.

V roku 2014 Spoločnosť naďalej uskutočňovala kroky smerujúce k celkovému ozdraveniu zdravotníckych zariadení spadajúcich do jej portfólia, a to najmä zvýšením finančnej disciplíny, efektívnejším vynakladaním disponibilných zdrojov, intenzívnejšími rokovaniami so zdravotnými poisťovňami a tiež zmenou v sledovaní procesov a vo vyhodnocovaní nových možností/príležitostí.

Dňa 31. decembra 2014 nastali právne účinky zlúčenia spoločností Nemocnice a polikliniky, a.s., NaP Holding, a.s. a Nemocnice a polikliniky ZH, s.r.o. ako zanikajúcich spoločností bez likvidácie so spoločnosťou Svet zdravia, a.s. ako nástupníckou spoločnosťou. Rozhodný dátum pre účely vedenia účtovníctva bol stanovený na 1. januára 2014.

Od roku 2014 Spoločnosť prevádzkuje nasledovné prevádzkové jednotky:

- centrálu so sídlom Digital Park II, Einsteinova 25 Bratislava, a kanceláriou na Moldavskej ulici 8/A v Košiciach,
- všeobecnú nemocnicu v Rimavskej Sobote, Šrobárova 1, Rimavská Sobota,
- všeobecnú nemocnicu v Žiari nad Hronom, Ul. Sládkovičova 11, Žiar nad Hronom,
- všeobecnú nemocnicu v Žiari nad Hronom, prevádzka v Banskej Štiavnici, Bratská 17, Banská Štiavnica.

Tím Svetu zdravia tvoria experti s relevantnými schopnosťami a skúsenosťami. Zamestnáva ako sieť nemocníc takmer 4 630 pracovníkov a zabezpečuje zdravotnú starostlivosť v spádovej oblasti pre viac ako 770 tisíc obyvateľov.

Výročná správa Svetu zdravia, a.s. za rok 2014

Zoznam spoločností v skupine k 31.12.2014 je uvedený v nasledujúcej tabuľke:

Obchodné meno a sídlo spoločnosti, v ktorej má ÚJ umiestnený DFM	Podiel ÚJ na ZI v %	Podiel ÚJ na hlasovacích právach v %	Hodnota vlastného imania ÚJ, v ktorej má ÚJ umiestnený DFM	Výsledok hospodárenia ÚJ, v ktorej má ÚJ umiestnený DFM	Účtovná hodnota DF M
a	b	c	d	e	f
Dcérske účtovné jednotky					
Prešovské zdravotníctvo, a.s.	66,00%	66,00%	26 791 632	100 848	70 110
Nemocnica A. Leňa Humenné, a.s.	100,00%	100,00%	66 628	39 842	27 500
Vranovská nemocnica, a.s.	100,00%	100,00%	66 271	39 476	27 500
Nemocnica arm. Generála L. Svobodu Svidník, a.s.	100,00%	100,00%	48 371	21 585	27 500
Nemocnica s poliklinikou Partizánske, a.s.	100,00%	100,00%	25 065	-1 730	27 500
Svet zdravia DZS, a.s.	100,00%	100,00%	23 722	-1 832	26 193
Nemocnica Topoľčany, a.s.	100,00%	100,00%	23 824	-1 729	26 190
ON-GYA, s.r.o.	100,00%	100,00%	16 553	-87	200 571
Mobiliare, a.s.	100,00%	100,00%	14 177	-8 948	27 500
Miranda, s.r.o.	100,00%	100,00%	-66 344	-924	6 639
NsP Štefana Kukuru Michalovce, a.s.	100,00%	100,00%	1 450 503	283 913	6 059 003
NsP sv. Barbory Rožňava, a.s.	100,00%	100,00%	-3 433 658	31 271	1
NsP Spišská Nová Ves, a.s.	100,00%	100,00%	700 403	119 030	2 975 250
NsP Trebišov, a.s.	100,00%	100,00%	-539 409	93 287	2 975 250
Nemocnica Banská Štiavnica, a.s.	66,00%	66,00%	2 065 782	-153 270	2 303 891
Stropkovská sociálna, a.s.	80,00%	80,00%	343 189	-10 543	20 900
Účtovné jednotky s podstatným vplyvom					
Diagnosticum s.r.o. Humenné	50,00%	50,00%	0	0	660 000
Dlhodobý finančný majetok spolu	x	x	x	x	15 461 498

2.2 Činnosť prevádzkovej jednotky – centrály

V roku 2014 Spoločnosť uskutočnila tieto akvizície:

- Spoločnosť získala rozhodujúci vplyv a stala sa materskou spoločnosťou so 66-percentným podielom v spoločnosti Nemocnica Banská Štiavnica, a.s., so sídlom v Banskej Štiavnici, Bratská 17.
- V roku 2014 Spoločnosť získala rozhodujúci vplyv a stala sa materskou spoločnosťou s 80-percentným podielom v spoločnosti Stropkovská sociálna, a.s. so sídlom v Stropkove, Akademička Pavlova 321/10.

Dňa 31. decembra 2014 nastali právne účinky zlúčenia spoločností Nemocnice a polikliniky, a.s., NaP Holding, a.s. a Nemocnice a polikliniky ZH, s.r.o. ako zanikajúcich spoločností bez likvidácie so spoločnosťou Svet zdravia, a.s. ako nástupníckou spoločnosťou.

V roku 2014 Spoločnosť pokračovala v opatreniach smerujúcich k ozdraveniu zdravotníckych zariadení v jej portfóliu. Hlavným poslaním je zefektívňovanie činností v nemocniciach tak, aby boli ekonomicky životaschopné, mali podmienky pre poskytovanie kvalitnej zdravotnej starostlivosti a zároveň sa stali stabilnými zamestnávateľmi v regiónoch.

Spoločnosť v roku 2014 spustila v rámci skupiny implementáciu nových rozvojových projektov za účelom skvalitnenia poskytovania zdravotnej starostlivosti pacientom:

- unikátny projekt Nemocnica novej generácie v Michalovciach, výsledkom ktorého má byť vybudovaná nová všeobecná nemocnica, ktorá bude poskytovať zdravotnú starostlivosť na oveľa vyššej úrovni (moderná architektúra vytvárajúca liečivé prostredie, centrálny urgentný príjem, komplexná rádiodiagnostika s CT a MR, oddelenie multiodborovo intenzívnej starostlivosti, vysoký podiel jednolôžkových izieb, 8 moderných operačných sál, 310 lôžok v novej budove, plávajúce lôžka, oddelenie jednodňovej chirurgie, 4 pôrodné izby a moderná pôrodná zákroková sála, moderný parkovací systém). Predpokladaná výška celkovej investície dosiahne 34 miliónov eur. Uvedenie novej nemocnice do prevádzky je naplánované na január 2018.
- projekt Pekná nemocnica, ktorého účelom je skrášlenie a zútulnenie prostredia nemocníc siete Svet zdravia. V nemocniciach pribudli detské kútiky, nadštandardné a návštevné izby. Vonkajšie areály a budovy dostávajú nový, krajší vzhľad.

2.3 Ústavná zdravotná starostlivosť

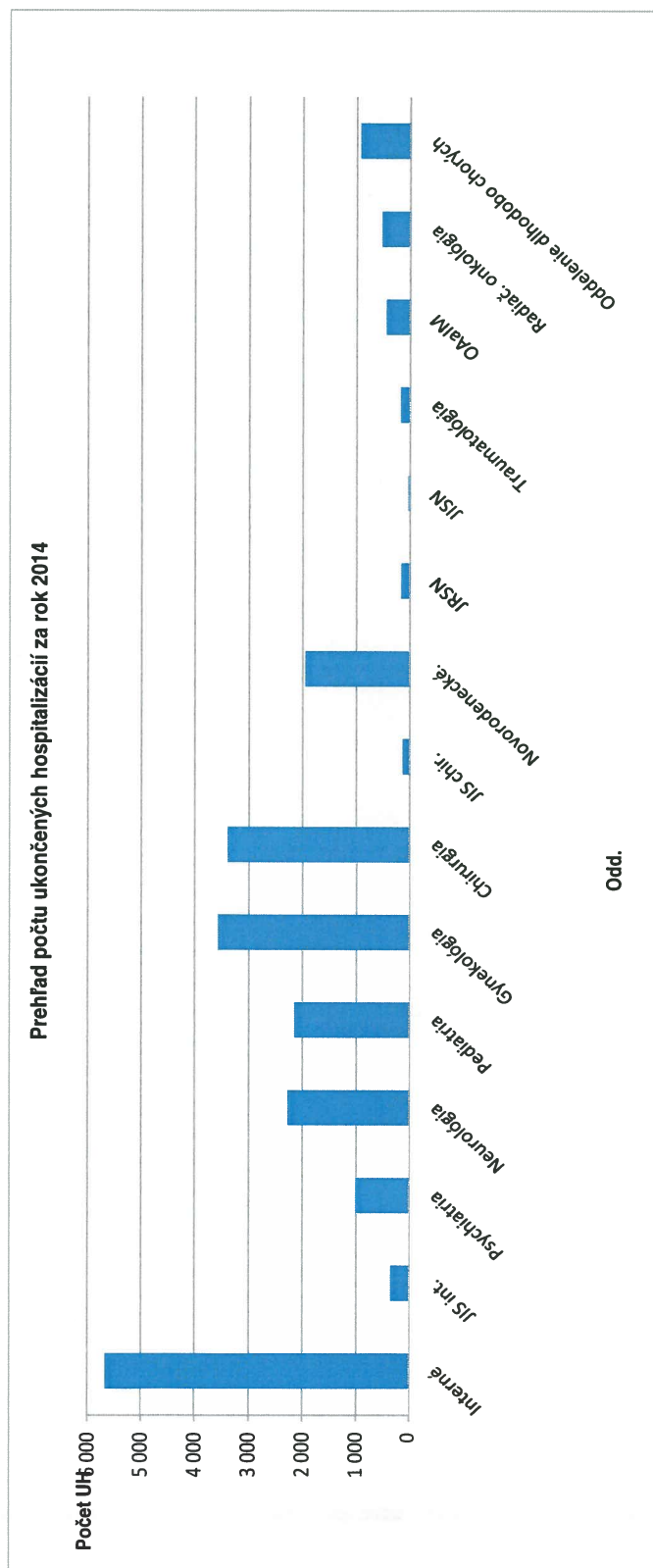
V prevádzkových jednotkách – v nemocnici v Rimavskej Sobote, v nemocnici v Žiari nad Hronom a v prevádzke v Banskej Štiavnici poskytovala Spoločnosť služby zdravotnej starostlivosti.

Lôžkovú časť k 31.12.2014 tvorilo 460 lôžok. Ako už bolo spomínané vyššie, v roku 2014 došlo k zlúčeniu spoločností Nemocnice a polikliniky, a.s., NaP Holding, a.s. a Nemocnice a polikliniky ZH, s.r.o. ako zanikajúcich spoločností bez likvidácie so spoločnosťou Svet zdravia, a.s., ktorá začala s poskytovaním ústavnej zdravotnej starostlivosti. Z toho dôvodu uvádzame štruktúru posteľového fondu v nemocničnej zložke a počet ukončených hospitalizácií len za rok 2014.

Oddelenie	Počet lôžok
	k 31.12.2014
Interné	71
Neurológia	35
Pediatria	33
Gynekológia	55
Chirurgia	60
Radiačná onkológia	20
OAIM	6
Novorodenecké	24
Geriatría	20
Dom ošetrovat. starostlivosti	12
Dlhodobo chorých	30
Psychiatria	80
JIS interná	4
JIRS pre deti a novorodencov	10
Spolu	460

Výročná správa Svetu zdravia, a.s. za rok 2014

Prehľad počtu ukončených hospitalizácií podľa oddelení bez doprovodov je uvedený v tabuľke a grafe nižšie.



	Interné	JIS int.	Psychiatria	Neurologia	Pediatria	Gynekológia	Chirurgia	JIS chir.	Novorodenecké	JRSN	JISN	Traumatológia	OAaIM	Radiac. onkológia	Oddelenie dlhodob chorých
2014	5 673	355	1 020	2 276	2 150	3 573	3 369	133	1 951	156	32	171	445	519	933

V roku 2014 celkový počet ukončených hospitalizácií dosiahol 22 776.

Ambulantná zdravotná starostlivosť

Ambulantná starostlivosť je poskytovaná na 56 ambulanciách. Ambulantnú starostlivosť poskytujeme v týchto odbornostiach:

Rimavská Sobota (32 ambulancií):

- Vnútorné lekárstvo,
- Tuberkulóza a pľúcne choroby,
- Psychiatria I.,
- Psychiatria III.,
- Gynekológia a pôrodnictvo I.,
- Chirurgia,
- Oftalmológia,
- Dermatovenerológia II.,
- Anesteziológia a intenzívna medicína,
- Hematológia a transfuziológia,
- Gastroenterológia,
- Diabetológia,
- Endokrinológia,
- Detská psychiatria,
- Pediatrická gastroenterológia,
- Pediatrická nefrológia,
- Infektológia,
- Neurológia,
- Psychiatria II.,
- Pediatria,
- Gynekológia a pôrodnictvo II.,
- Otorinolaryngológia,
- Dermatovenerológia I.,
- Klinická onkológia,
- Fyziatria, balneológia a liečebná rehabilitácia,
- Radiačná onkológia,
- Kardiológia,
- Neonatológia,
- Pediatrická neurológia,
- Pediatrická endokrinológia,
- Pediatrická kardiológia,
- Pediatrická oftalmológia.

Žiar nad Hronom (16 ambulancií)

- Vnútorné lekárstvo I.,
- Vnútorné lekárstvo III.,
- Cievna chirurgia,
- Chirurgia II.,
- Urológia,
- Fyziatria, balneológia a lieč. rehabilitácia II.,
- Gastroenterológia,
- Pediatrická gastroenterológia,
- Vnútorné lekárstvo II.,
- Tuberkulóza a pľúcne choroby,
- Chirurgia I.,
- Ortopédia,
- Fyziatria, balneológia a lieč. rehabilitácia I.,
- Hematológia a transfuziológia,
- Kardiológia,
- Pediatrická endokrinológia.

Banská Štiavnica (8 ambulancií)

- Vnútorné lekárstvo,
- Neurológia,
- Chirurgia,
- Dermatovenerológia II.,
- Tuberkulóza a pľúcne choroby,
- Gynekológia a pôrodnictvo,
- Dermatovenerológia I.,
- Fyziatria, balneológia a lieč. rehabilitácia.

Špecializovaná jednodňová zdravotná starostlivosť

V odboroch gynekológia, chirurgia, ortopédia, otorinolaryngológia a oftalmológia sa zabezpečujú služby jednodňovej chirurgie v rámci JAS (jednodňovej ambulantnej starostlivosti).

Spoločné vyšetrovacie a liečebné zložky

Svet zdravia, a.s. poskytuje zdravotnú starostlivosť v spoločných vyšetrovacích a liečebných zložkách v nasledujúcich odboroch:

- Rádiológia a CT,
- Klinická biochémia,
- Fyziatria,
- Transfuziológia,
- Klinická mikrobiológia,
- Funkčná diagnostika,
- Radiačná onkológia.

Výročná správa Svetu zdravia, a.s. za rok 2014

2.4 Hlavné ekonomické ukazovatele

V eurách	31.12.2014	31.12.2013
Spolu majetok	75 575 313	42 707 469
Neobežný majetok	43 290 918	23 300 265
Dlhodobý nehmotný majetok	24 567 116	9 840 602
Dlhodobý hmotný majetok	3 262 304	322 956
Dlhodobý finančný majetok	15 461 498	13 136 707
Obežný majetok	32 213 496	19 355 522
Zásoby	667 969	0
Dlhodobé pohľadávky	0	0
Krátkodobé pohľadávky	31 498 065	19 343 410
Finančné účty	47 462	12 112
Časové rozlíšenie	70 899	51 682
Spolu vlastné imanie a záväzky	75 575 313	42 707 469
Vlastné imanie	13 387 631	-2 090 406
Základné imanie	8 292 910	263 639
Kapitálové fondy	1 061 481	1 061 481
Fondy zo zisku	24 316	748
Výsledok hospodárenia minulých rokov	-3 439 842	-3 651 954
Výsledok hospodárenia za účtovné obdobie po zdanení	7 448 766	235 680
Záväzky	31 665 659	38 529 664
Rezervy	1 218 295	735 916
Dlhodobé záväzky	19 285 524	34 375 298
Krátkodobé záväzky	11 161 840	3 418 450
Krátkodobé finančné výpomoci	0	36 620
Bankové úvery	27 635 613	5 885 549
Časové rozlíšenie	2 886 410	346 042

Spoločnosť v roku 2014 pokračovala v dosahovaní zisku a zvyšovaní efektívnosti a celkovo dosiahla za rok 2014 zisk vo výške 7 448 766 EUR, čo predstavuje nárast oproti roku 2013 o 7 213 086 EUR. Tento nárast bol spôsobený predovšetkým už spomínaným zlúčením spoločností Nemocnice a polikliniky, a.s., NaP Holding, a.s. a Nemocnice a polikliniky ZH, s.r.o. so spoločnosťou Svet zdravia, a.s.

Nárast dlhodobého nehmotného majetku bol spôsobený zaúčtovaním goodwillu v roku 2014 vyplývajúcom zo zlúčenia so spoločnosťami Nemocnice a polikliniky, a.s., NaP Holding, a.s. a Nemocnice a polikliniky ZH, s.r.o. v sume 14 726 186 EUR.

Z dôvodu zlúčenia spoločností Svet Zdravia, a.s. so spoločnosťami Nemocnice a polikliniky, a.s., NaP Holding, a.s. a Nemocnice a polikliniky ZH, s.r.o. k 1. januáru 2014 spoločnosti Nemocnice a polikliniky, a.s., NaP Holding, a.s. a Nemocnice a polikliniky ZH, s.r.o. (spoločnosti zanikajúce bez likvidácie) v zmysle zákona o účtovníctve a ostatných súvisiacich predpisov precenili majetok a záväzky na reálnu hodnotu k 31. decembru 2013. Precenenie majetku a záväzkov bolo zaúčtované bez vplyvu na minulé účtovné obdobia.

Pohľadávky Spoločnosti za rok 2014 sú predovšetkým voči spoločnostiam v skupine. Vedenie Spoločnosti očakáva, že po zlepšení hospodárenia nemocníc dôjde k postupnej úhrade týchto pohľadávok. V súčasnosti Spoločnosť preto ako jediný akcionár/zakladateľ nemocníc dočasne akceptuje nesplácanie týchto pohľadávok, čím nepriamo financuje chod nemocníc.

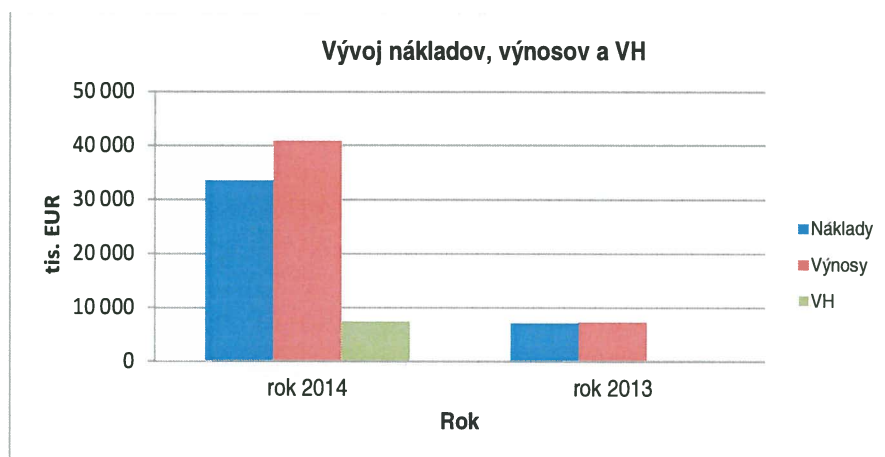
Pokles v dlhodobých záväzkoch je kompenzovaný nárastom bankových úverov.

Výročná správa Svetu zdravia, a.s. za rok 2014

Nárast dlhodobého hmotného majetku, dlhodobého finančného majetku, zásob, pohľadávok, rezerv, krátkodobých záväzkov a položiek časového rozlíšenia je priamo dôsledok zlúčenia. Prehľad aktív a pasív nadobudnutých zlúčením je uvedený v nasledujúcej tabuľke, v EUR:

	<i>Reálna hodnota</i>
Podielové cenné papiere a podiely v spoločnosti s podstatným vplyvom	2 303 891
Dlhodobý hmotný majetok	3 625 431
Krátkodobé pohľadávky	4 087 742
Zásoby	467 890
Finančné účty	153 267
Krátkodobé a dlhodobé záväzky	-6 986 173
Rezervy	-891 165
Časové rozlíšenie	-2 098 749
Výška aktív a pasív nadobudnutých zlúčením	<u>662 134</u>

Vývoj nákladov, výnosov a výsledku hospodárenia (VH) Spoločnosti je uvedený v nasledujúcej tabuľke a grafe.



	rok 2014	rok 2013
Náklady	33 510 836	7 024 188
Výnosy	40 959 602	7 259 868
VH	7 448 766	235 680

Náklady, výnosy a výsledok hospodárenia za rok 2014 v grafe a tabuľke zahŕňajú výsledky všetkých prevádzkových jednotiek. Detailnejší rozbor čísel zvlášť za centrálu a zvlášť za nemocnice je uvedený v bode 2.7 a 2.8. Výsledky za rok 2013 zahŕňajú iba hospodárenie centrály, keďže v roku 2013 Spoločnosť zdravotnú starostlivosť neposkytovala a fungovala len ako holdingová spoločnosť.

2.5 Ukazovatele finančnej situácie

	31.12.2014	31.12.2013
Celková zadlženosť	78,47%	104,08%
Dlhodobá zadlženosť	54,86%	84,31%
Okamžitá likvidita	0,00	0,00
Bežná likvidita	1,90	2,51
Celková likvidita	1,94	2,51

Celková zadlženosť = záväzky / spolu majetok

Dlhodobá zadlženosť = (dlhodobé záväzky + bankové úvery dlhodobé) / spolu majetok

Okamžitá likvidita = finančné účty / (krátkodobé záväzky + bežné bankové úvery + krátkodobé finančné výpomoci)

Bežná likvidita = (finančné účty + krátkodobé pohľadávky) / (krátkodobé záväzky + bežné bankové úvery + krátkodobé finančné výpomoci)

Celková likvidita = (finančné účty + krátkodobé pohľadávky + zásoby) / (krátkodobé záväzky + bežné bankové úvery + krátkodobé finančné výpomoci)

2.6 Ukazovatele efektívnosti hospodárenia

	31.12.2014	31.12.2013
Rentabilita celkového kapitálu ROA	11,98%	5,34%
Rentabilita tržieb	20,49%	4,87%
Rentabilita základného imania	89,82%	89,39%
Rentabilita vlastného kapitálu ROE	55,64%	-11,27%

Rentabilita celkového kapitálu ROA = (výsl. hospodárenia za účtovné obdobie + nákladové úroky) / spolu vlastné imanie a záväzky

Rentabilita tržieb = výsl. hospodárenia za účtovné obdobie / (tržby z predaja tovaru + tržby z predaja vlastných výrobkov a služieb)

Rentabilita základného imania = výsl. hospodárenia za účtovné obdobie / základné imanie

Rentabilita vlastného kapitálu ROE = výsl. hospodárenia za účtovné obdobie / vlastné imanie

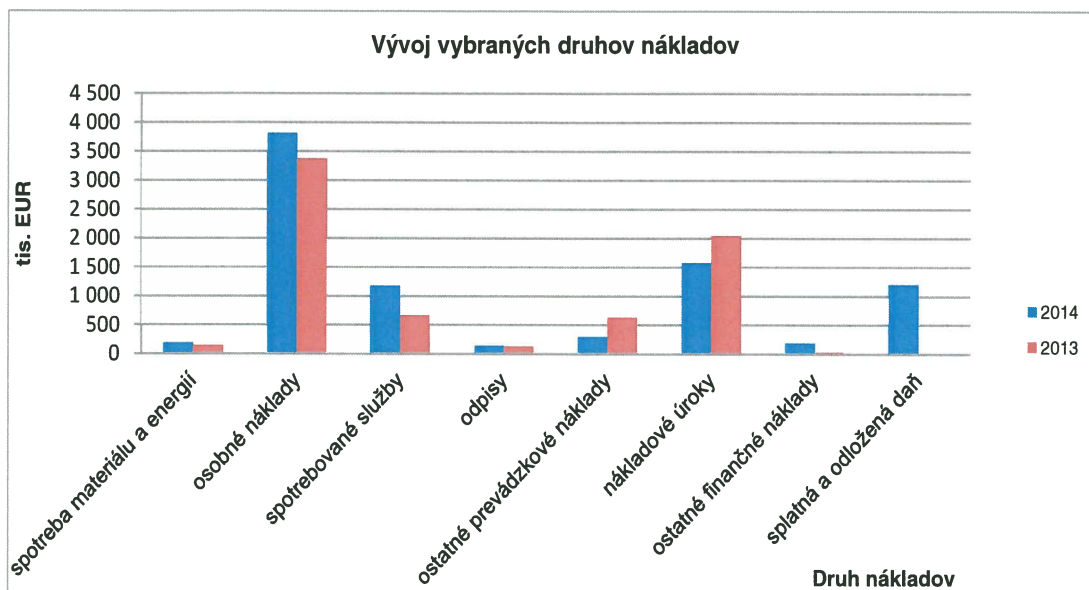
2.7 Analýza nákladov a výnosov prevádzkovej jednotky - centrály

Výnosy centrály predstavovali čiastku 10,4 mil EUR (2013: 7,3 mil EUR). Najvýznamnejší podiel (88%) na výnosoch majú tržby za poradenstvo a vedenie účtovníctva, 5% predstavujú prijaté úroky z pôžičiek poskytnutých spriazneným stranám, 2% predstavujú tržby z nájomného.

Celkové náklady v roku 2014 predstavovali čiastku 8,6 mil. EUR (2013: 7 mil EUR). Najvyššiu položku predstavujú osobné náklady, ktoré tvorili spolu až 45% z celkových nákladov. K ďalším významným nákladovým položkám patria služby (14% z celkových nákladov) a nákladové úroky (18% z celkových nákladov). V roku 2014 Spoločnosť zaúčtovala odložený daňový záväzok s dopadom do nákladov vo výške 1,2 mil EUR, čo predstavuje 14% z celkových nákladov.

Výročná správa Svetu zdravia, a.s. za rok 2014

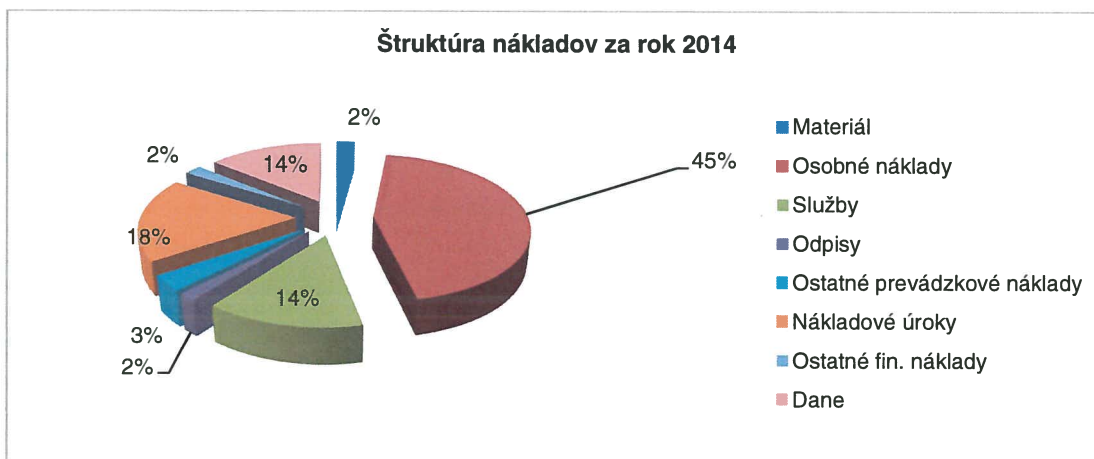
Vývoj vybraných druhov nákladov je uvedený v tabuľke a grafe nižšie.



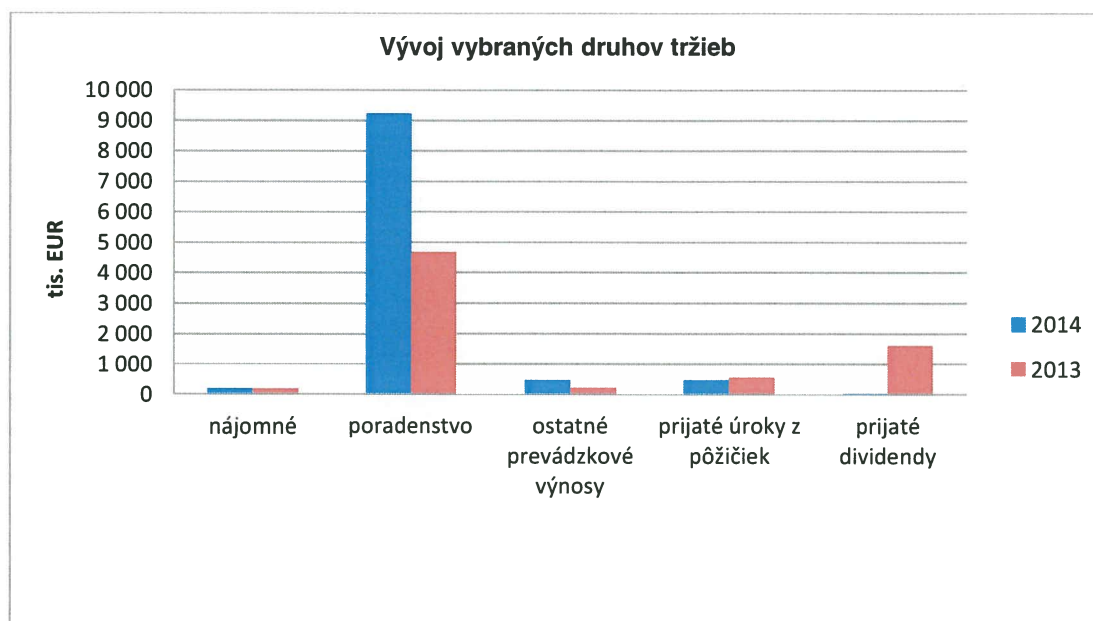
	spotreba materiálu a energií	osobné náklady	spotrebované služby	odpisy	ostatné prevádzkové náklady	nákladové úroky	ostatné finančné náklady	splatná a odložená daň
2014	183 306	3 816 729	1 175 736	138 870	292 831	1 577 169	182 152	1 204 170
2013	145 027	3 376 100	667 447	125 444	638 127	2 043 780	28 245	19

Nárast nákladov na daň je spôsobený zaúčtovaním odloženého daňového záväzku, ktorý vznikol najmä z rozdielu účtovnej a daňovej zostatkovej hodnoty goodwillu zo zlúčenia so spoločnosťami Nemocnice a polikliniky, a.s., NaP Holding, a.s. a Nemocnice a polikliniky ZH, s.r.o. k 1. januáru 2014.

Štruktúra nákladov je uvedená v grafe nižšie.

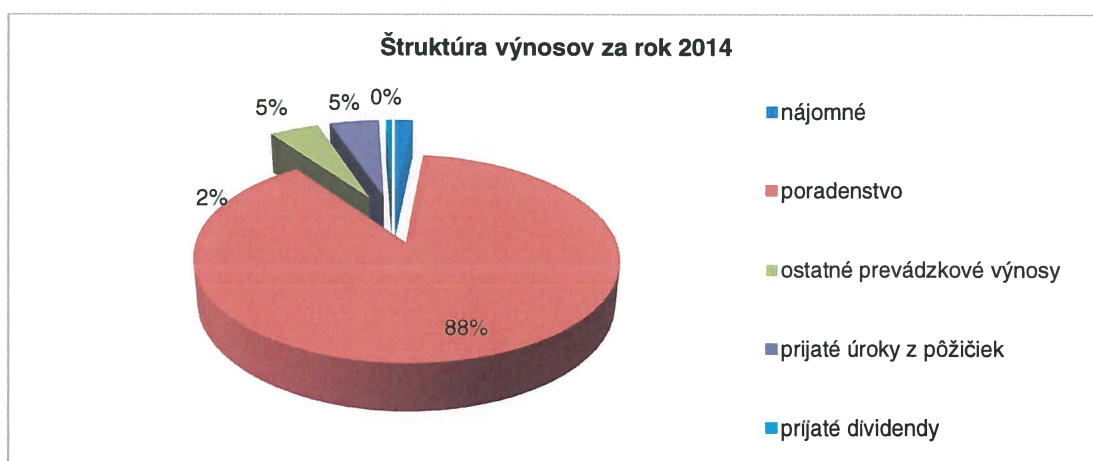


Vývoj vybraných druhov tržieb je uvedený v grafe nižšie.



Najvýznamnejší podiel na výnosoch centrály majú tržby za poradenstvo a vedenie účtovníctva v rámci siete nemocníc Svet zdravia. Služby poradenstva sú zamerané na poskytovanie ekonomických, právnych, konzultačných, riadiacich, administratívnych, technických a organizačných činností so zameraním na čo najefektívnejšie riadenie a prevádzku, obstarávanie externých služieb a dodávok tovaru, plánovania disponibilného cash-flow, tvorbu rozpočtu CAPEX a OPEX pri poskytovaní zdravotnej starostlivosti, vrátane prípadného rozširovania poskytovania zdravotnej starostlivosti v rámci nemocníc v sieti Svet zdravia. V roku 2014 Spoločnosť uskutočnila analýzu koncepcií transferového oceňovania s cieľom implementovať čo najvhodnejšiu metódu pre určenie ceny obvyklej uplatňovanej pri transakciách v rámci skupiny Svet zdravia. Implementácia novej metódy viedla k medziročnému navýšeniu tržieb za poradenstvo o približne 4,6 mil. EUR.

Štruktúra výnosov je uvedená v nasledujúcom grafe.



Ostatné prevádzkové výnosy zahŕňajú marketingové služby vo výške 314 tis. EUR, odpustený záväzok v sume 111 tis. EUR a náhradu škôd a poistných udalostí vo výške 16 tis. EUR.

2.8 Výnosy a náklady prevádzkových jednotiek - nemocníc

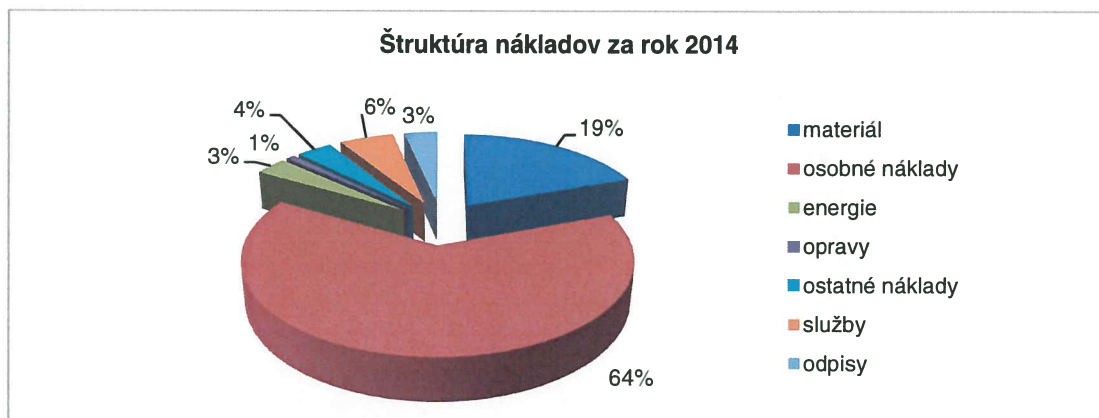
Spoločnosť mala v roku 2014 podpísané zmluvy so všetkými poisťovňami. Celkové výnosy predstavovali čiastku 30,5 mil. EUR. Tržby od poisťovní predstavovali spolu 25,7 mil. EUR, čo v celkovom obrate nemocnice predstavuje 84%. Z ostatných výnosov to boli tržby za platené zdravotné výkony, tržby z podnikateľskej činnosti za podnájom, výnosy z aktivácie krvnej plazmy a stravy a výnosy z rozpúšťania dotácií na dlhodobý majetok.

V roku 2014 sa uskutočnil aj predaj laboratórií, tržby z transakcie boli v sume 2,9 mil. EUR, predstavujú 10%-ný podiel na celkových výnosoch. Predané boli nasledujúce laboratória:

- 30. november 2014 klinická biochémia v Banskej Štiavnici,
- 30. november 2014 klinická biochémia v Žiari nad Hronom,
- 30. november 2014 hematológia a transfuziológia v Žiari nad Hronom.

Celkové náklady v roku 2014 predstavovali čiastku 24,9 mil. EUR. Najvyššiu položku predstavujú osobné náklady, ktoré tvorili spolu až 64% z celkových nákladov. K ďalším významným nákladovým položkám patria lieky a šzm (14%), služby (6% z celkových nákladov), energie (3%) a odpisy (3%).

Štruktúra nákladov je uvedená v grafe nižšie.



Štruktúra výnosov je uvedená v nasledujúcom grafe.



2.9 Investičná činnosť

V roku 2014 Spoločnosť zaradila do dlhodobého nehmotného majetku licencie v sume 27 084 EUR. Spoločnosť zaúčtovala v roku 2014 goodwill zo zlúčenia so spoločnosťami Nemocnice a polikliniky, a.s., NaP Holding, a.s. a Nemocnice a polikliniky ZH, s.r.o. v sume 14 726 186 EUR.

Zlúčením so spoločnosťou Nemocnice a polikliniky ZH, s.r.o. k 1. januáru 2014 Spoločnosť nadobudla 66-percentný podiel v spoločnosti Nemocnica Banská Štiavnica, a.s.

V roku 2014 Spoločnosť nadobudla 80-percentný podiel v spoločnosti Stropkovská sociálna, a.s. V roku 2014 Spoločnosť zaradila do dlhodobého hmotného majetku nasledovné investície: 4 osobné automobily v hodnote 48 397 EUR, výpočtovú a kancelársku techniku v hodnote 39 852 EUR, medicínske zariadenia v hodnote 55 767 EUR.

V roku 2014 Spoločnosť obstarala pozemky vo výške 230 tis EUR v rámci projektu Nemocnice novej generácie v Michalovciach.

Spoločnosť v roku 2014 naďalej sústreďovala svoju pozornosť na ozdravenie zdravotníckych zariadení pod jej správou a pokračovala v riadení investičných projektov spoločností v skupine a zabezpečovala efektívne vynaloženie finančných zdrojov.

2.10 Náklady na činnosť v oblasti výskumu a vývoja

Vybrané úseky zdravotnej činnosti sú zapojené v rámci výskumu a vývoja do klinických štúdií a ich financovanie je zabezpečené z externých zdrojov. Medzi zapojené oddelenia patria psychiatria, CT, interné oddelenie, JIS kardiologická a pneumologická ambulancia.

Spoločnosť samotná nerealizovala v roku 2014 žiadne výdavky na činnosť v oblasti výskumu a vývoja a neplánuje ani v roku 2015 investovať do tejto oblasti.

3. Predpokladaný budúci vývoj činnosti Spoločnosti

Spoločnosť plánuje realizovať ďalšie akvizície podielov v nemocniciach a tým rozšíriť a stabilizovať svoje postavenie na trhu poskytovateľov zdravotnej starostlivosti. Rozšírenie aktivít Spoločnosti jej zároveň umožní lepšie využiť možnosti úspor v rámci siete nemocníc zefektívnením nákupov a poskytovania zdravotnej starostlivosti. Dlhodobým cieľom je vybudovať sieť nemocníc, ktoré prinesú pacientom dostupnú a kvalitnejšiu zdravotnú starostlivosť. Vrcholmi organického rastu v najbližších rokoch bude výstavba novej nemocnice v Michalovciach a vybudovanie špičkového pracoviska akútnej zdravotnej starostlivosti v Spišskej Novej Vsi.

V oblasti poskytovania zdravotnej starostlivosti sa bude Spoločnosť v roku 2015 aj naďalej zameriavať na zefektívnenie činnosti v oblasti znižovania nákladov a zvyšovania výnosov tak, aby dokázala poskytovať kvalitnú zdravotnú starostlivosť pre pacientov. V oblasti poskytovania zdravotnej starostlivosti sa zameria na zvýšenie kvality materiálo-technického vybavenia obnovou zastaranej zdravotníckej techniky a zakúpením novej na kvalitatívne vyššej úrovni. Spokojnosť pacientov a dobrý kredit nemocnice je základným predpokladom úspechu v prostredí poskytovania zdravotnej starostlivosti.

4. Návrh na rozdelenie zisku

Spoločnosť dosiahla v roku 2014 kladný výsledok hospodárenia vo výške 7 448 766 EUR. Štatutárny orgán Spoločnosti navrhuje rozdeliť dosiahnutý zisk nasledovne:

- povinný prídel do zákonného rezervného fondu v sume 752 935 EUR,
- úhrada straty minulých rokov v sume 3 651 954 EUR,
- ostávajúcu časť v sume 3 043 877 EUR previesť do nerozdeleného zisku minulých rokov.

5. Udalosti osobitného významu, ktoré nastali po skončení účtovného obdobia, za ktoré sa vyhotovuje výročná správa.

Spoločnosť dňa 28. februára 2015 predala časť podniku – laboratória, a to za oddelenie hematológie, klinickej mikrobiológie a biochémie prevádzkované v nemocnici v Rimavskej Sobote a za oddelenie klinickej mikrobiológie v nemocnici Žiar nad Hronom.

S účinnosťou od 1. marca 2015 sa Spoločnosť stala 100%-ným vlastníkom spoločností ARTMED NOVA, s.r.o. a ARTMED PLUS, s.r.o.

Dňa 14. júla 2015 Spoločnosť nadobudla 100%-ný podiel v spoločnosti Nemocnica s poliklinikou Sv. Lukáša Galanta, a.s. a 99,69%-ný podiel v spoločnosti Nemocnica s poliklinikou Dunajská Streda, a.s.

Dňom 1. apríla 2015 Spoločnosť zrušila pozíciu vo vedení Riaditeľ úseku prevádzky.

Okrem vyššie uvedeného, po 31. decembri 2014 a do dňa zostavenia účtovnej závierky nenastali žiadne také udalosti, ktoré by významným spôsobom ovplyvnili aktíva a pasíva spoločnosti, okrem tých, ktoré sú uvedené vyššie a ktoré sú výsledkom bežnej činnosti.

6. Nadobudnutie vlastných akcií, dočasných listov, obchodných podielov a akcií, dočasných listov a obchodných podielov materskej účtovnej jednotky

Spoločnosť v roku 2014 nenadobudla žiadne vlastné akcie, dočasné listy, obchodné podiely a akcie, dočasné listy a obchodné podiely materskej účtovnej jednotky.

7. Vplyv na životné prostredie

V súčasnosti nie sú známe žiadne relevantné riziká pre spoločnosť týkajúce sa možností vzniku záťaží, havárií, narušenia životného prostredia ani potenciálnych záväzkov súvisiacich s kontamináciou pôdy, podzemnej alebo povrchovej vody, znečistením ovzdušia a nevyriešených sťažností týkajúcich sa životného prostredia.

8. Vplyv na zamestnanosť

V súčasnosti nie sú známe žiadne relevantné riziká pre spoločnosť, ktoré by mali vplyv na zamestnanosť.

Svet Zdravia, a.s.

**SPRÁVA NEZÁVISLÉHO AUDÍTORA
A ÚČTOVNÁ ZÁVIERKA**

31. DECEMBER 2014

Svet Zdravia, a.s.

SPRÁVA NEZÁVISLÉHO AUDÍTORA

Akcionárom a predstavenstvu spoločnosti Svet Zdravia, a.s.:

Uskutočnili sme audit priloženej účtovnej závierky spoločnosti Svet Zdravia, a.s. (ďalej len „spoločnosť“), ktorá zahŕňa súvahu k 31. decembru 2014, výkaz ziskov a strát za rok, ktorý sa skončil k uvedenému dátumu a poznámky, ktoré obsahujú prehľad významných účtovných postupov a iné doplňujúce informácie.

Zodpovednosť štatutárneho orgánu spoločnosti za účtovnú závierku

Štatutárny orgán spoločnosti zodpovedá za zostavenie a verné zobrazenie tejto účtovnej závierky v súlade so slovenským zákonom o účtovníctve č. 431/2002 Z. z. v znení neskorších predpisov (ďalej len „zákon o účtovníctve“) a za interné kontroly, ktoré štatutárny orgán spoločnosti považuje za potrebné pre zostavenie účtovnej závierky, aby neobsahovala významné nesprávnosti z dôvodu podvodu alebo chyby.

Zodpovednosť audítora

Našou zodpovednosťou je vyjadriť názor na túto účtovnú závierku na základe nášho auditu. Audit sme uskutočnili v súlade s Medzinárodnými audítorskými štandardmi. Na základe týchto štandardov sme povinní spĺňať etické normy a naplánovať a vykonať audit tak, aby sme získali primerané uistenie, že účtovná závierka neobsahuje významné nesprávnosti.

Audit zahŕňa vykonanie audítorských postupov s cieľom získať audítorské dôkazy o sumách a skutočnostiach zverejnených v účtovnej závierke. Výber audítorských postupov závisí od úsudku audítora vrátane zhodnotenia rizík, že účtovná závierka obsahuje významné nesprávnosti z dôvodu podvodu alebo chyby. Pri hodnotení týchto rizík audítor posudzuje vnútorné kontroly spoločnosti týkajúce sa zostavenia a verného zobrazenia účtovnej závierky. Cieľom posúdenia vnútorných kontrol spoločnosti je navrhnúť vhodné audítorské postupy za daných okolností, nie vyjadriť názor na účinnosť týchto vnútorných kontrol. Audit ďalej obsahuje zhodnotenie vhodnosti použitých účtovných postupov a primeranosti účtovných odhadov štatutárneho orgánu spoločnosti, ako aj zhodnotenie prezentácie účtovnej závierky ako celku.

Sme presvedčení, že získané audítorské dôkazy poskytujú dostatočný a primeraný základ na vyjadrenie nášho podmieneného názoru.

Základ pre podmienený názor


Nakoľko sme boli vymenovaní za audítora spoločnosti NaP Holding a.s., dcérskej spoločnosti, dňa 15. septembra 2014, nemohli sme sa zúčastniť fyzickej inventúry zásob ku dňu obstarania (1. apríla 2014) ani sa ubezpečiť o množstvách zásob vykázaných k 1. aprílu 2014 vo výške 872 551 EUR inými audítorskými procedúrami. Keďže počiatočný stav zásob ovplyvňuje výsledky hospodárenia a súvisiace peňažné toky, nemohli sme zistiť, či by boli potrebné úpravy zisku za rok vykázaného v výkaze ziskov a strát a čistých peňažných tokov z prevádzkovej činnosti vykázaných v prehľade peňažných tokov.

Podmienený názor

Podľa nášho názoru, okrem možného vplyvu skutočnosti uvedenej v odseku Základ pre podmienený názor, účtovná závierka zobrazuje verne vo všetkých významných súvislostiach finančnú situáciu spoločnosti Svet Zdravia, a.s. k 31. decembru 2014 a výsledky jej hospodárenia za rok, ktorý sa skončil k uvedenému dátumu, v súlade so zákonom o účtovníctve.

Bratislava 3. júla 2015


Deloitte Audit s.r.o.
Licencia SKAu č. 014


Ing. Wolda K. Grant, FCCA
zodpovedný audítor
Licencia SKAu č. 921

ÚČTOVNÁ ZÁVIERKA

podnikateľov v podvojnom účtovníctve



zostavená k 3 1 . 1 2 . 2 0 1 4

Číselné údaje sa zarovnávajú vpravo, ostatné údaje sa píšú zľava. Nevyplnené riadky sa ponechávajú prázdne.

Údaje sa vyplňajú paličkovým písmom (podľa tohto vzoru), písacím strojom alebo tlačiarňou, a to čiernou alebo tmavomodrou farbou.

Á Ä B Č D É F G H Í J K L M N O P Q R Š T Ú V X Ý Ž 0 1 2 3 4 5 6 7 8 9

Daňové identifikačné číslo 2 0 2 2 0 8 1 7 2 1	Účtovná závierka X riadna	Účtovná jednotka malá	Mesiac Rok od 1 2 0 1 4
IČO 3 5 9 6 0 8 8 4	mimoriadna	veľká	Za obdobie do 1 2 2 0 1 4
SK NACE 8 6 . 1 0 . 0	priebežná (vyznačí sa x)		Bezprostredne predchádzajúce obdobie od 1 2 0 1 3 do 1 2 2 0 1 3

Priložené súčasti účtovnej závierky

 Súvaha (Úč POD 1-01)
(v celých eurách)

 Výkaz ziskov a strát (Úč POD 2-01)
(v celých eurách)

 Poznámky (Úč POD 3-01)
(v celých eurách alebo eurocentoch)

Obchodné meno (názov) účtovnej jednotky

S v e t z d r a v i a , a . s .

Sídlo účtovnej jednotky

Ulica

E I N S T E I N O V A

Číslo

2 5

PSČ

Obec

8 5 1 0 1 B R A T I S L A V A

Označenie obchodného registra a číslo zápisu obchodnej spoločnosti

O k r e s n ý s ú d B r a t i s l a v a I . , o d d i e l S a ,
v l o ž k a č í s l o 3 7 2 1 / B

Telefónne číslo

/

Faxové číslo

E-mailová adresa

0

Zostavená dňa:

3 0 . 0 6 . 2 0 1 5

Schválená dňa:

. . 2 0

Podpisový záznam štatutárneho orgánu účtovnej jednotky alebo člena štatutárneho orgánu účtovnej jednotky alebo podpisový záznam fyzickej osoby, ktorá je účtovnou jednotkou:

Záznamy daňového úradu

Miesto pre evidenčné číslo

Odtlačok prezentačnej pečiatky daňového úradu



Ozna- čenie a	STRANA AKTÍV b	Číslo riadku c	Bežné účtovné obdobie		Bezprostredne predchádzajúce účtovné obdobie
			1	2	
			Brutto - časť 1	Netto	Netto
	SPOLU MAJETOK r. 02 + r. 33 + r. 74	01	7 6 9 7 1 0 2 8	7 5 5 7 5 3 1 3	
			1 3 9 5 7 1 5		4 2 7 0 7 4 6 9
A.	Neobežný majetok r. 03 + r. 11 + r. 21	02	4 4 5 6 8 3 3 5	4 3 2 9 0 9 1 8	
			1 2 7 7 4 1 7		2 3 3 0 0 2 6 5
A.I.	Dlhodobý nehmotný majetok súčet (r. 04 až r. 10)	03	2 4 5 9 9 2 6 7	2 4 5 6 7 1 1 6	
			3 2 1 5 1		9 8 4 0 6 0 2
A.I.1.	Aktivované náklady na vývoj (012) - /072, 091A/	04			
2.	Softvér (013) - /073, 091A/	05	4 6 1 0 9	1 4 7 2 1	
			3 1 3 8 8		1 6 2 6 7
3.	Oceniteľné práva (014) - /074, 091A/	06	1 0 9 4 4	1 0 1 8 1	
			7 6 3		1 0 7 9 2
4.	Goodwill (015) - /075, 091A/	07	2 4 5 3 9 7 2 9	2 4 5 3 9 7 2 9	
					9 8 1 3 5 4 3
5.	Ostatný dlhodobý nehmotný majetok (019, 01X) - /079, 07X, 091A/	08			
6.	Obstarávaný dlhodobý nehmotný majetok (041) - /093/	09	2 4 8 5	2 4 8 5	
7.	Poskytnuté preddavky na dlhodobý nehmotný majetok (051) - /095A/	10			
A.II.	Dlhodobý hmotný majetok súčet (r. 12 až r. 20)	11	4 3 9 1 3 9 1	3 2 6 2 3 0 4	
			1 1 2 9 0 8 7		3 2 2 9 5 6
A.II.1.	Pozemky (031) - /092A/	12	5 5 1 7	5 5 1 7	
2.	Stavby (021) - /081, 092A/	13	3 1 7 8 0 4	3 0 1 2 2 1	
			1 6 5 8 3		
3.	Samostatné hnuteľné veci a súbory hnuteľných vecí (022) - /082, 092A/	14	3 7 0 9 4 9 6	2 6 2 4 4 5 1	
			1 0 8 5 0 4 5		2 5 3 4 1 5



Ozna- čenie a	STRANA AKTÍV b	Číslo riadku c	Bežné účtovné obdobie		Bezprostredne predchádzajúce účtovné obdobie
			1	2	
			Brutto - časť 1	Netto	Netto
			Korekcia - časť 2		
4.	Pestovateľské celky trvalých porastov (025) - /085, 092A/	15			
5.	Základné stádo a ťažné zvieratá (026) - /086, 092A/	16			
6.	Ostatný dlhodobý hmotný majetok (029, 02X, 032) - /089, 08X, 092A/	17	7 3 2 2 4	4 5 7 6 5	
			2 7 4 5 9		
7.	Obstarávaný dlhodobý hmotný majetok (042) - /094/	18	2 8 5 3 5 0	2 8 5 3 5 0	
					6 9 5 4 1
8.	Poskytnuté preddavky na dlhodobý hmotný majetok (052) - /095A/	19			
9.	Opravná položka k nadobudnutému majetku (+/- 097) +/- 098	20			
A.III.	Dlhodobý finančný majetok súčet (r. 22 až r. 32)	21	1 5 5 7 7 6 7 7	1 5 4 6 1 4 9 8	
			1 1 6 1 7 9		1 3 1 3 6 7 0 7
A.III.1.	Podielové cenné papiere a podiely v prepojených účtovných jednotkách (061A, 062A, 063A) - /096A/	22	1 4 8 0 1 4 9 8	1 4 8 0 1 4 9 8	
					1 2 4 7 6 7 0 7
2.	Podielové cenné papiere a podiely s podielovou účasťou okrem v prepojených účtovných jednotkách (062A) - /096A/	23	6 6 0 0 0 0	6 6 0 0 0 0	
					6 6 0 0 0 0
3.	Ostatné realizovateľné cenné papiere a podiely (063A) - /096A/	24			
4.	Pôžičky prepojeným účtovným jednotkám (066A) - /096A/	25			
5.	Pôžičky v rámci podielovej účasti okrem prepojeným účtovným jednotkám (066A) - /096A/	26			
6.	Ostatné pôžičky (067A) - /096A/	27			
7.	Dlhové cenné papiere a ostatný dlhodobý finančný majetok (065A, 069A, 06XA) - /096A/	28	1 1 6 1 7 9		
			1 1 6 1 7 9		



Ozna- čenie a	STRANA AKTÍV b	Číslo riadku c	Bežné účtovné obdobie		Bezprostredne predchádzajúce
			1	2	úctovné obdobie
					3
			Brutto - časť 1	Netto	
			Korekcia - časť 2		
8.	Pôžičky a ostatný dlhodobý finančný majetok so zostatkovou dobou splatnosti najviac jeden rok (066A, 067A, 069A, 06XA) - /096A/	29			
9.	Účty v bankách s dobou viazanosti dlhšou ako jeden rok (22XA)	30			
10.	Obstarávaný dlhodobý finančný majetok (043) - /096A/	31			
11.	Poskytnuté preddavky na dlhodobý finančný majetok (053) - /095A/	32			
B.	Obežný majetok r. 34 + r. 41 + r. 53 + r. 66 + r. 71	33	3 2 3 3 1 7 9 4	3 2 2 1 3 4 9 6	
			1 1 8 2 9 8		1 9 3 5 5 5 2 2
B.I.	Zásoby súčet (r. 35 až r. 40)	34	7 4 2 7 5 4	6 6 7 9 6 9	
			7 4 7 8 5		
B.I.1.	Materiál (112, 119, 11X) - /191, 19X/	35	7 4 2 7 5 4	6 6 7 9 6 9	
			7 4 7 8 5		
2.	Nedokončená výroba a polotovary vlastnej výroby (121, 122, 12X) - /192, 193, 19X/	36			
3.	Výrobky (123) - /194/	37			
4.	Zvieratá (124) - /195/	38			
5.	Tovar (132, 133, 13X, 139) - /196, 19X/	39			
6.	Poskytnuté preddavky na zásoby (314A) - /391A/	40			
B.II.	Dlhodobé pohľadávky súčet (r. 42 + r. 46 až r. 52)	41			
B.II.1.	Pohľadávky z obchodného styku súčet (r. 43 až r. 45)	42			



Označenie a	STRANA AKTÍV b	Číslo riadku c	Bežné účtovné obdobie		Bezprostredne predchádzajúce účtovné obdobie
			1	2	3
			Brutto - časť 1 Korekcia - časť 2	Netto	Netto
1.a.	Pohľadávky z obchodného styku voči prepojeným účtovným jednotkám (311A, 312A, 313A, 314A, 315A, 31XA) - /391A/	43			
1.b.	Pohľadávky z obchodného styku v rámci podielovej účasti okrem pohľadávok voči prepojeným účtovným jednotkám (311A, 312A, 313A, 314A, 315A, 31XA) - /391A/	44			
1.c.	Ostatné pohľadávky z obchodného styku (311A, 312A, 313A, 314A, 315A, 31XA) - /391A/	45			
2.	Čistá hodnota zákazky (316A)	46			
3.	Ostatné pohľadávky voči prepojeným účtovným jednotkám (351A) - /391A/	47			
4.	Ostatné pohľadávky v rámci podielovej účasti okrem pohľadávok voči prepojeným účtovným jednotkám (351A) - /391A/	48			
5.	Pohľadávky voči spoločníkom, členom a združeniu (354A, 355A, 358A, 35XA) - /391A/	49			
6.	Pohľadávky z derivátových operácií (373A, 376A)	50			
7.	Iné pohľadávky (335A, 336A, 33XA, 371A, 374A, 375A, 378A) - /391A/	51			
8.	Odložená daňová pohľadávka (481A)	52			
B.III.	Krátkodobé pohľadávky súčet (r. 54 + r. 58 až r. 65)	53	3 1 5 4 1 5 7 8	3 1 4 9 8 0 6 5	
			4 3 5 1 3		1 9 3 4 3 4 1 0
B.III.1.	Pohľadávky z obchodného styku súčet (r. 55 až r. 57)	54	1 9 8 7 2 3 3 4	1 9 8 2 8 8 2 1	
			4 3 5 1 3		7 9 7 4 7 6 4
1.a.	Pohľadávky z obchodného styku voči prepojeným účtovným jednotkám (311A, 312A, 313A, 314A, 315A, 31XA) - /391A/	55			
1.b.	Pohľadávky z obchodného styku v rámci podielovej účasti okrem pohľadávok voči prepojeným účtovným jednotkám (311A, 312A, 313A, 314A, 315A, 31XA) - /391A/	56			



Označenie a	STRANA AKTÍV b	Číslo riadku c	Bežné účtovné obdobie		Bezprostredne predchádzajúce účtovné obdobie
			1	2	
			Brutto - časť 1		Netto
			Korekcia - časť 2		
1.c.	Ostatné pohľadávky z obchodného styku (311A, 312A, 313A, 314A, 315A, 31XA) - /391A/	57	1 9 8 7 2 3 3 4	1 9 8 2 8 8 2 1	
			4 3 5 1 3		7 9 7 4 7 6 4
2.	Čistá hodnota zákazky (316A)	58			
3.	Ostatné pohľadávky voči prepojeným účtovným jednotkám (351A) - /391A/	59			
4.	Ostatné pohľadávky v rámci podielovej účasti okrem pohľadávok voči prepojeným účtovným jednotkám (351A) - /391A/	60	1 0 7 1 7 0 2 4	1 0 7 1 7 0 2 4	
					9 5 1 9 2 6 1
5.	Pohľadávky voči spoločníkom, členom a združeniu (354A, 355A, 358A, 35XA, 398A) - /391A/	61			
6.	Sociálne poistenie (336A) - /391A/	62			
7.	Daňové pohľadávky a dotácie (341, 342, 343, 345, 346, 347) - /391A/	63	4 6 6 0 6 4	4 6 6 0 6 4	
8.	Pohľadávky z derivátových operácií (373A, 376A)	64			
9.	Iné pohľadávky (335A, 33XA, 371A, 374A, 375A, 378A) - /391A/	65	4 8 6 1 5 6	4 8 6 1 5 6	
					1 8 4 9 3 8 5
B.IV.	Krátkodobý finančný majetok súčet (r. 67 až r. 70)	66			
B.IV.1.	Krátkodobý finančný majetok v prepojených účtovných jednotkách (251A, 253A, 256A, 257A, 25XA) - /291A, 29XA/	67			
2.	Krátkodobý finančný majetok bez krátkodobého finančného majetku v prepojených účtovných jednotkách (251A, 253A, 256A, 257A, 25XA) - /291A, 29XA/	68			
3.	Vlastné akcie a vlastné obchodné podiely (252)	69			
4.	Obstarávaný krátkodobý finančný majetok (259, 314A) - /291A/	70			



Označenie a	STRANA AKTÍV b	Číslo riadku c	Bežné účtovné obdobie		Bezprostredne predchádzajúce účtovné obdobie
			1	2	3
			Brutto - časť 1 Korekcia - časť 2	Netto	Netto
B.V.	Finančné účty r. 72 + r. 73	71	4 7 4 6 2	4 7 4 6 2	1 2 1 1 2
B.V.1.	Peniaze (211, 213, 21X)	72	7 7 7 6	7 7 7 6	5 2 0
2.	Účty v bankách (221A, 22X, +/- 261)	73	3 9 6 8 6	3 9 6 8 6	1 1 5 9 2
C.	Časové rozlíšenie súčet (r. 75 až r. 78)	74	7 0 8 9 9	7 0 8 9 9	5 1 6 8 2
C.1.	Náklady budúcich období dlhodobé (381A, 382A)	75			
2.	Náklady budúcich období krátkodobé (381A, 382A)	76	2 5 2 0 2	2 5 2 0 2	4 3 0 3 0
3.	Príjmy budúcich období dlhodobé (385A)	77			
4.	Príjmy budúcich období krátkodobé (385A)	78	4 5 6 9 7	4 5 6 9 7	8 6 5 2

Označenie a	STRANA PASÍV b	Číslo riadku c	Bežné účtovné obdobie 4	Bezprostredne predchádzajúce účtovné obdobie 5
	SPOLU VLASTNÉ IMANIE A ZÁVÄZKY r. 80 + r. 101 + r. 141	79	7 5 5 7 5 3 1 3	4 2 7 0 7 4 6 9
A.	Vlastné imanie r. 81 + r. 85 + r. 86 + r. 87 + r. 90 + r. 93 + r. 97 + r. 100	80	1 3 3 8 7 6 3 1	- 2 0 9 0 4 0 6
A.I.	Základné imanie súčet (r. 82 až r. 84)	81	8 2 9 2 9 1 0	2 6 3 6 3 9
A.I.1.	Základné imanie (411 alebo +/- 491)	82	8 2 9 2 9 1 0	2 6 3 6 3 9
2.	Zmena základného imania +/- 419	83		
3.	Pohľadávky za upísané vlastné imanie (/-/353)	84		
A.II.	Emisné ážio (412)	85		
A.III.	Ostatné kapitálové fondy (413)	86		
A.IV.	Zákonné rezervné fondy r. 88 + r. 89	87	2 4 3 1 6	7 4 8
A.IV.1.	Zákonný rezervný fond a nedeliteľný fond (417A, 418, 421A, 422)	88	2 4 3 1 6	7 4 8
2.	Rezervný fond na vlastné akcie a vlastné podieľy (417A, 421A)	89		



Označenie a	STRANA PASÍV b	Číslo riadku c	Bežné účtovné obdobie 4	Bezprostredne predchádzajúce účtovné obdobie 5
A.V.	Ostatné fondy zo zisku r. 91 + r. 92	90		
A.V.1.	Štatutárne fondy (423, 42X)	91		
	2. Ostatné fondy (427, 42X)	92		
A.VI.	Oceňovacie rozdiely z precenenia súčet (r. 94 až r. 96)	93	1 0 6 1 4 8 1	1 0 6 1 4 8 1
A.VI.1.	Oceňovacie rozdiely z precenenia majetku a záväzkov (+/- 414)	94		
	2. Oceňovacie rozdiely z kapitálových účastín (+/- 415)	95		
	3. Oceňovacie rozdiely z precenenia pri zlúčení, splynutí a rozdelení (+/- 416)	96	1 0 6 1 4 8 1	1 0 6 1 4 8 1
A.VII.	Výsledok hospodárenia minulých rokov r. 98 + r. 99	97	- 3 4 3 9 8 4 2	- 3 6 5 1 9 5 4
A.VII.1.	Nerozdelený zisk minulých rokov (428)	98	2 1 2 1 1 2	
	2. Neuhradená strata minulých rokov (/-/429)	99	- 3 6 5 1 9 5 4	- 3 6 5 1 9 5 4
A.VIII.	Výsledok hospodárenia za účtovné obdobie po zdanení +/- r. 01 - (r. 81 + r. 85 + r. 86 + r. 87 + r. 90 + r. 93 + r. 97 + r. 101 + r. 141)	100	7 4 4 8 7 6 6	2 3 5 6 8 0
B.	Záväzky r. 102 + r. 118 + r. 121 + r. 122 + r. 136 + r. 139 + r. 140	101	5 9 3 0 1 2 7 2	4 4 4 5 1 8 3 3
B.I.	Dlhodobé záväzky súčet (r. 103 + r. 107 až r. 117)	102	1 9 2 8 5 5 2 4	3 4 3 7 5 2 9 8
B.I.1.	Dlhodobé záväzky z obchodného styku súčet (r. 104 až r. 106)	103		
	1.a. Záväzky z obchodného styku voči prepojeným účtovným jednotkám (321A, 475A, 476A)	104		
	1.b. Záväzky z obchodného styku v rámci podielovej účasti okrem záväzkov voči prepojeným účtovným jednotkám (321A, 475A, 476A)	105		
	1.c. Ostatné záväzky z obchodného styku (321A, 475A, 476A)	106		
	2. Čistá hodnota zákazky (316A)	107		
	3. Ostatné záväzky voči prepojeným účtovným jednotkám (471A, 47XA)	108		
	4. Ostatné záväzky v rámci podielovej účasti okrem záväzkov voči prepojeným účtovným jednotkám (471A, 47XA)	109	1 0 4 9 7 3 5 1	2 6 5 6 6 2 4 1
	5. Ostatné dlhodobé záväzky (479A, 47XA)	110	7 2 5 7 0 4 7	7 7 2 4 4 4 3
	6. Dlhodobé prijaté preddavky (475A)	111	7 5 1 3	
	7. Dlhodobé zmenky na úhradu (478A)	112		
	8. Vydané dlhopisy (473A/-/255A)	113		
	9. Záväzky zo sociálneho fondu (472)	114	1 6 1 9 0	6 6 7 5
	10. Iné dlhodobé záväzky (336A, 372A, 474A, 47XA)	115	3 0 6 1 4 1	7 7 9 3 9
	11. Dlhodobé záväzky z derivátových operácií (373A, 377A)	116		
	12. Odložený daňový záväzok (481A)	117	1 2 0 1 2 8 2	



Označenie a	STRANA PASÍV b	Číslo riadku c	Bežné účtovné obdobie 4	Bezprostredne predchádzajúce účtovné obdobie 5
B.II.	Dlhodobé rezervy r. 119 + r. 120	118	2 4 9 1 4 2	
B.II.1.	Zákonné rezervy (451A)	119		
2.	Ostatné rezervy (459A, 45XA)	120	2 4 9 1 4 2	
B.III.	Dlhodobé bankové úvery (461A, 46XA)	121	2 2 1 7 6 2 8 9	1 6 3 1 6 8 2
B.IV.	Krátkodobé záväzky súčet (r. 123 + r. 127 až r. 135)	122	1 1 1 6 1 8 4 0	3 4 1 8 4 5 0
B.IV.1.	Záväzky z obchodného styku súčet (r. 124 až r. 126)	123	2 2 1 1 3 5 1	9 6 5 9 7 8
1.a.	Záväzky z obchodného styku voči prepojeným účtovným jednotkám (321A, 322A, 324A, 325A, 326A, 32XA, 475A, 476A, 478A, 47XA)	124		
1.b.	Záväzky z obchodného styku v rámci podielovej účasti okrem záväzkov voči prepojeným účtovným jednotkám (321A, 322A, 324A, 325A, 326A, 32XA, 475A, 476A, 478A, 47XA)	125		
1.c.	Ostatné záväzky z obchodného styku (321A, 322A, 324A, 325A, 326A, 32XA, 475A, 476A, 478A, 47XA)	126	2 2 1 1 3 5 1	9 6 5 9 7 8
2.	Čistá hodnota zákazky (316A)	127		
3.	Ostatné záväzky voči prepojeným účtovným jednotkám (361A, 36XA, 471A, 47XA)	128		
4.	Ostatné záväzky v rámci podielovej účasti okrem záväzkov voči prepojeným účtovným jednotkám (361A, 36XA, 471A, 47XA)	129	6 3 3 2 0 4 4	2 0 6 7 3 9 8
5.	Záväzky voči spoločníkom a združeniu (364, 365, 366, 367, 368, 398A, 478A, 479A)	130	7 8 3 4	
6.	Záväzky voči zamestnancom (331, 333, 33X, 479A)	131	9 2 6 6 9 6	1 9 1 4 2 8
7.	Záväzky zo sociálneho poistenia (336A)	132	6 5 8 4 3 1	7 3 9 9 5
8.	Daňové záväzky a dotácie (341, 342, 343, 345, 346, 347, 34X)	133	3 5 7 1 7 4	5 4 8 4 5
9.	Záväzky z derivátových operácií (373A, 377A)	134		
10.	Iné záväzky (372A, 379A, 474A, 475A, 479A, 47XA)	135	6 6 8 3 1 0	6 4 8 0 6
B.V.	Krátkodobé rezervy r. 137 + r. 138	136	9 6 9 1 5 3	7 3 5 9 1 6
B.V.1.	Zákonné rezervy (323A, 451A)	137	7 2 7 7 7 4	9 3 1 8 8
2.	Ostatné rezervy (323A, 32X, 459A, 45XA)	138	2 4 1 3 7 9	6 4 2 7 2 8
B.VI.	Bežné bankové úvery (221A, 231, 232, 23X, 461A, 46XA)	139	5 4 5 9 3 2 4	4 2 5 3 8 6 7
B.VII.	Krátkodobé finančné výpomoci (241, 249, 24X, 473A, /-255A)	140		3 6 6 2 0
C.	Časové rozlíšenie súčet (r. 142 až r. 145)	141	2 8 8 6 4 1 0	3 4 6 0 4 2
C.1.	Výdavky budúcich období dlhodobé (383A)	142		
2.	Výdavky budúcich období krátkodobé (383A)	143	8 1 7 9 9 6	5 8 6 6
3.	Výnosy budúcich období dlhodobé (384A)	144	1 6 0 9 5 7 2	2 1 2 6 5 5
4.	Výnosy budúcich období krátkodobé (384A)	145	4 5 8 8 4 2	1 2 7 5 2 1



Ozna- čenie a	Text b	Číslo riadku c	Skutočnosť	
			bežné účtovné obdobie 1	bezprostredne predchádzajúce účtovné obdobie 2
			*	Čistý obrat (časť účt. tr. 6 podľa zákona)
**	Výnosy z hospodárskej činnosti spolu súčet (r. 03 až r. 09)	02	4 0 4 1 3 7 2 2	5 0 8 5 9 6 7
I.	Tržby z predaja tovaru (604, 607)	03		
II.	Tržby z predaja vlastných výrobkov (601)	04	7 6	
III.	Tržby z predaja služieb (602, 606)	05	3 6 3 6 0 4 5 6	4 8 4 3 4 0 5
IV.	Zmeny stavu vnútroorganizačných zásob (+/-) (účtová skupina 61)	06		
V.	Aktivácia (účtová skupina 62)	07	4 2 0 9 6 9	
VI.	Tržby z predaja dlhodobého nehmotného majetku, dlhodobého hmotného majetku a materiálu (641, 642)	08	3 3 7 2 1	1 1 7 1 2 9
VII.	Ostatné výnosy z hospodárskej činnosti (644, 645, 646, 648, 655, 657)	09	3 5 9 8 5 0 0	1 2 5 4 3 3
**	Náklady na hospodársku činnosť spolu r. 11 + r. 12 + r. 13 + r. 14 + r. 15 + r. 20 + r. 21 + r. 24 + r. 25 + r. 26	10	3 0 5 1 2 3 0 5	4 9 5 2 1 4 4
A.	Náklady vynaložené na obstaranie predaného tovaru (504, 507)	11		
B.	Spotreba materiálu, energie a ostatných neskladovateľných dodávok (501, 502, 503)	12	6 0 8 9 9 5 4	1 4 5 0 2 7
C.	Opravné položky k zásobám (+/-) (505)	13	2 8 4 5 2	
D.	Služby (účtová skupina 51)	14	3 0 5 6 7 1 0	7 9 7 5 0 0
E.	Osobné náklady (r. 16 až r. 19)	15	1 9 7 3 1 5 1 8	3 3 7 6 1 0 0
E.1.	Mzdové náklady (521, 522)	16	1 4 7 9 8 3 3 6	2 7 4 8 5 4 6
2.	Odmeny členom orgánov spoločnosti a družstva (523)	17		
3.	Náklady na sociálne poistenie (524, 525, 526)	18	4 5 2 8 9 5 9	5 8 3 3 0 3
4.	Sociálne náklady (527, 528)	19	4 0 4 2 2 3	4 4 2 5 1
F.	Dane a poplatky (účtová skupina 53)	20	4 7 3 4 3	1 1 7 3 5
G.	Odpisy a opravné položky k dlhodobému nehmotnému majetku a dlhodobému hmotnému majetku (r. 22 + r. 23)	21	9 8 4 0 1 2	1 2 5 4 4 4
G.1.	Odpisy dlhodobého nehmotného majetku a dlhodobého hmotného majetku (551)	22	9 8 4 0 1 2	1 2 5 4 4 4
2.	Opravné položky k dlhodobému nehmotnému majetku a dlhodobému hmotnému majetku (+/-) (553)	23		
H.	Zostatková cena predaného dlhodobého majetku a predaného materiálu (541, 542)	24	3 1 4 0 7	1 0 3 0 7 5
I.	Opravné položky k pohľadávkam (+/-) (547)	25	2 0 7 4 5	- 3 1 5 5
J.	Ostatné náklady na hospodársku činnosť (543, 544, 545, 546, 548, 549, 555, 557)	26	5 2 2 1 6 4	3 9 6 4 1 8
***	Výsledok hospodárenia z hospodárskej činnosti (+/-) (r. 02 - r. 10)	27	9 9 0 1 4 1 7	1 3 3 8 2 3



Označenie a	Text b	Číslo riadku c	Skutočnosť'	
			bežné účtovné obdobie 1	bezprostredne predchádzajúce účtovné obdobie 2
*	Pridaná hodnota (r. 03 + r. 04 + r. 05 + r. 06 + r. 07) - (r. 11 + r. 12 + r. 13 + r. 14)	28	2 7 6 0 6 3 8 5	3 9 0 0 8 7 8
**	Výnosy z finančnej činnosti spolu r. 30 + r. 31 + r. 35 + r. 39 + r. 42 + r. 43 + r. 44	29	5 4 5 8 8 2	2 1 7 3 9 0 1
VIII.	Tržby z predaja cenných papierov a podielov (661)	30		
IX.	Výnosy z dlhodobého finančného majetku súčet (r. 32 až r. 34)	31	5 8 1 3 4	1 6 0 2 2 5 2
IX.1.	Výnosy z cenných papierov a podielov od prepojených účtovných jednotiek (665A)	32		
2.	Výnosy z cenných papierov a podielov v podielovej účasti okrem výnosov prepojených účtovných jednotiek (665A)	33		
3.	Ostatné výnosy z cenných papierov a podielov (665A)	34	5 8 1 3 4	1 6 0 2 2 5 2
X.	Výnosy z krátkodobého finančného majetku súčet (r. 36 až r. 38)	35		
X.1.	Výnosy z krátkodobého finančného majetku od prepojených účtovných jednotiek (666A)	36		
2.	Výnosy z krátkodobého finančného majetku v podielovej účasti okrem výnosov prepojených účtovných jednotiek (666A)	37		
3.	Ostatné výnosy z krátkodobého finančného majetku (666A)	38		
XI.	Výnosové úroky (r. 40 + r. 41)	39	4 8 7 7 4 8	5 7 1 6 1 8
XI.1.	Výnosové úroky od prepojených účtovných jednotiek (662A)	40	4 8 7 7 3 9	
2.	Ostatné výnosové úroky (662A)	41	9	5 7 1 6 1 8
XII.	Kurzové zisky (663)	42		1
XIII.	Výnosy z precenenia cenných papierov a výnosy z derivátových operácií (664, 667)	43		
XIV.	Ostatné výnosy z finančnej činnosti (668)	44		3 0
**	Náklady na finančnú činnosť spolu r. 46 + r. 47 + r. 48 + r. 49 + r. 52 + r. 53 + r. 54	45	1 7 9 4 3 5 8	2 0 7 2 0 2 5
K.	Predané cenné papiere a podiely (561)	46		
L.	Náklady na krátkodobý finančný majetok (566)	47		
M.	Opravné položky k finančnému majetku (+/-) (565)	48		
N.	Nákladové úroky (r. 50 + r. 51)	49	1 6 0 3 4 4 9	2 0 4 3 7 8 0
N.1.	Nákladové úroky pre prepojené účtovné jednotky (562A)	50	1 6 0 3 4 4 9	
2.	Ostatné nákladové úroky (562A)	51		2 0 4 3 7 8 0
O.	Kurzové straty (563)	52	3 9	1 1 6
P.	Náklady na precenenie cenných papierov a náklady na derivátové operácie (564, 567)	53		
Q.	Ostatné náklady na finančnú činnosť (568, 569)	54	1 9 0 8 7 0	2 8 1 2 9



Ozna- čenie a	Text b	Číslo riadku c	Skutočnosť	
			bežné účtovné obdobie 1	bezprostredne predchádzajúce účtovné obdobie 2
***	Výsledok hospodárenia z finančnej činnosti (+/-) (r. 29 - r. 45)	55	- 1 2 4 8 4 7 6	1 0 1 8 7 6
****	Výsledok hospodárenia za účtovné obdobie pred zdanením (+/-) (r. 27 + r. 55)	56	8 6 5 2 9 4 1	2 3 5 6 9 9
R.	Daň z príjmov (r. 58 + r. 59)	57	1 2 0 4 1 7 5	1 9
R.1.	Daň z príjmov splatná (591, 595)	58	2 8 9 3	1 9
2.	Daň z príjmov odložená (+/-) (592)	59	1 2 0 1 2 8 2	
S.	Prevod podielov na výsledku hospodárenia spoločníkom (+/- 596)	60		
****	Výsledok hospodárenia za účtovné obdobie po zdanení (+/-) (r. 56 - r. 57 - r. 60)	61	7 4 4 8 7 6 6	2 3 5 6 8 0

Poznámky k účtovnej závierke zostavenej k 31. decembru 2014

A. ZÁKLADNÉ INFORMÁCIE

1. Obchodné meno a sídlo

Svet zdravia, a.s.
Digital Park II, Einsteinova 25
851 01 Bratislava

Spoločnosť Svet zdravia, a.s. (ďalej len „Spoločnosť“) bola založená 17. októbra 2005 a do Obchodného registra bola zapísaná 26. októbra 2005 (Obchodný register Okresného súdu Bratislava I v Bratislave, oddiel Sa, vložka č. 3721/B).

Dňa 31. decembra 2014 nastali právne účinky zlúčenia spoločností Nemocnice a polikliniky, a.s., NaP Holding, a.s. a Nemocnice a polikliniky ZH, s.r.o. ako zanikajúcich spoločností bez likvidácie so spoločnosťou Svet zdravia, a.s. ako nástupníckou spoločnosťou. Rozhodný dátum pre účely vedenia účtovníctva bol stanovený na 1. januára 2014.

Dňa 22. februára 2013 nastali právne účinky zlúčenia spoločností Estate Consult, s.r.o. ako zanikajúcej spoločnosti bez likvidácie a spoločnosti Svet zdravia, a.s. ako nástupníckej spoločnosti. Rozhodný dátum pre účely vedenia účtovníctva bol stanovený na 1. januára 2013.

Dňa 17. apríla 2012 nastali právne účinky zlúčenia spoločností Vranovská investičná, s.r.o. ako zanikajúcej spoločnosti bez likvidácie a spoločnosti Svet zdravia, a.s. ako nástupníckej spoločnosti. Rozhodný dátum pre účely vedenia účtovníctva bol stanovený na 1. januára 2012.

2. Hlavné činnosti Spoločnosti podľa výpisu z Obchodného registra

- vedenie účtovníctva;
- sprostredkovateľská činnosť v rozsahu voľnej živnosti;
- kúpa tovaru na účely jeho predaja konečnému spotrebiteľovi (maloobchod) v rozsahu voľnej živnosti;
- kúpa tovaru na účely jeho predaja iným prevádzkovateľom živnosti (veľkoobchod) v rozsahu voľnej živnosti;
- reklamná, inzertná a propagačná činnosť;
- podnikateľské poradenstvo v rozsahu voľnej živnosti;
- administratívne služby;
- sekretárske služby;
- poskytovanie úverov z vlastných zdrojov (nebanková činnosť);
- organizovanie a zabezpečovanie školení, kurzov, seminárov, kultúrnych, vzdelávacích a spoločenských podujatí v rozsahu voľnej živnosti;
- obstarávanie služieb spojených so správou a prenájmom nehnuteľností;
- prenájom nehnuteľností s poskytovaním doplnkových služieb;
- požičiavanie a prenájom prístrojov, mechanizmov a motorových vozidiel;
- zdravotnícke zariadenia ústavnej zdravotnej starostlivosti;
- zdravotnícke zariadenia ambulantnej zdravotnej starostlivosti;
- ubytovacie služby bez poskytovania pohostinských činností;
- pohostinská činnosť a výroba hotových jedál pre výdajne;
- upratovacie práce.

3. Prevádzkové jednotky

Spoločnosť v roku 2014 prevádzkovala nasledovné prevádzkové jednotky

- centrálu so sídlom Digital Park II, Einsteinova 25 Bratislava, a kanceláriou na Moldavskej ulici 8/A v Košiciach,
- všeobecnú nemocnicu v Rimavskej Sobote, Šrobárova 1, Rimavská Sobota,
- všeobecnú nemocnicu v Žiari nad Hronom, Ul. Sládkovičova 11, Žiar nad Hronom,
- všeobecnú nemocnicu v Žiari nad Hronom, prevádzka v Banskej Štiavnici, Bratská 17, Banská Štiavnica.

4. Neobmedzené ručenie

Spoločnosť nie je neobmedzene ručiacim spoločníkom v iných účtovných jednotkách.

5. Počet zamestnancov

Názov položky	Stav k 31.12.2014	Stav k 31.12.2013
Priemerný prepočítaný počet zamestnancov	1 130	73
Stav zamestnancov ku dňu, ku ktorému sa zostavuje účtovná závierka, z toho:	1 164	78
počet vedúcich zamestnancov	74	6

6. Právny dôvod na zostavenie účtovnej závierky

Účtovná závierka Spoločnosti k 31. decembru 2014 je zostavená ako riadna účtovná závierka podľa § 17 ods. 6 zákona NR SR č. 431/2002 Z.z. o účtovníctve v znení neskorších predpisov (ďalej len „zákon o účtovníctve“) za účtovné obdobie od 1. januára 2014 do 31. decembra 2014.

Účtovná závierka je zostavená na všeobecné použitie. Informácie v nej uvedené nie je možné použiť na účely akéhokoľvek špecifického používateľa ani na posúdenie jednotlivých transakcií. Používatelia účtovnej závierky by sa pri rozhodovaní nemali spoliehať na túto účtovnú závierku ako jediný zdroj informácií.

7. Dátum schválenia účtovnej závierky za predchádzajúce účtovné obdobie

Valné zhromaždenie schválilo dňa 31. decembra 2014 účtovnú závierku Spoločnosti za predchádzajúce účtovné obdobie.

B. ORGÁNY A AKCIONÁRI SPOLOČNOSTI

1. Orgány Spoločnosti

Svez zdravia, a.s. – centrála:

Orgán	Funkcia	Meno
Predstavenstvo	Predseda	Ing. Ľuboš Lopatka, PhD.
	Člen	MUDr. Igor Pramuk, MPH
	Člen	Mgr. Dana Miňová, PhD. (od 19.5.2014)
	Člen	Ing. Martin Hrežo, FCCA, MBA (od 19.5.2014) Ing. Juraj Mičko (od 10.5.2013 do 19.5.2014)
Dozorná rada	Predseda	Ing. Eduard Maták
	Člen	Ing. Lenka Siklienková
	Člen	Mgr. Ján Janovčík
Výkonné vedenie	Generálny riaditeľ	Ing. Ľuboš Lopatka, PhD. (od 1.5.2013)
	Finančný riaditeľ	Ing. Martin Hrežo, FCCA, MBA
	Riaditeľ úseku prevádzky	Ing. Peter Bzdúch
	Medicínsky riaditeľ	MUDr. Miroslav Halecký (od 1.5.2014) MUDr. Igor Pramuk, MPH (do 30.4.2014)
	Riaditeľ úseku IT	Ing. Norbert Skákala (od 1.3.2014) Ing. Gabriel Gajdoš (do 31.12.2013)
	Riaditeľ úseku HR	Mgr. Dana Miňová, PhD. (od 15.7.2013)

Konanie menom spoločnosti:

V mene spoločnosti sú oprávnení konať všetci členovia predstavenstva, pričom právne úkony v mene spoločnosti sa uskutočňujú súhlasným prejavom vôle aspoň dvoch členov predstavenstva. Podpisovanie za spoločnosť sa vykoná tak, že k vytlačnému alebo napísanému obchodnému menu spoločnosti, menu a funkcii podpisujúci pripojí svoj podpis.

Svez zdravia, a.s. – nemocnice:

Orgán	Funkcia	Meno
Predstavenstvo	Predseda	Ing. Ľuboš Lopatka, PhD. (od 19.6.2014)
	Člen	Ing. Darina Hoghová (do 18.6.2014)
		Ing. Martin Hrežo, FCCA, MBA (od 19.6.2014)
		JUDr. Mário Keleti (do 18.6.2014)
		Ing. Peter Bzdúch (od 19.6.2014)
Dozorná rada	Člen	Mgr. Dana Miňová, PhD. (od 19.6.2014)
	Člen	Ing. Ivan Mokrý (od 19.6.2014)
	Člen	MUDr. Miroslav Halecký (od 19.6.2014)
	Člen	Ing. Lenka Smreková (od 19.6.2014)
	Člen	Mgr. Ján Janovčík (od 19.6.2014)
Výkonné vedenie	<i>Prevádzka Rimavská Sobota:</i>	
	Riaditeľ	Ing. Ivan Mokrý
	Námestníčka pre liečebno-preventívnu starostlivosť	MUDr. Mančušková Anita
	Námestníčka pre ošetrovateľstvo	Mgr. Anna Antalová
	<i>Prevádzka Žiar nad Hronom a Banská Štiavnica</i>	
Riaditeľ	Ing. Eva Páleníková (od 13.10.2014)	
Námestník pre LPS	Ing. Ivan Mokrý (do 12.10.2014)	
	MUDr. Anton Paľovčík (od 1.9.2014)	
	MUDr. Peter Mažgút (do 31.8.2014)	
Námestník pre ošetrovateľstvo	PhDr. Miroslava Urbíliková (od 1.9.2014)	
	Mgr. Anna Michňová (do 31.8.2014)	

2. Akcionári Spoločnosti

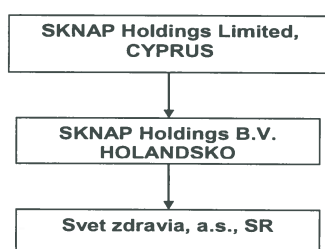
Zmeny v štruktúre akcionárov Spoločnosti v priebehu roka 2014:

Spoločník, akcionár do dňa zmeny v štruktúre spoločníkov, akcionárov	Dátum zmeny	Výška podielu na základnom imaní		Podiel na hlasovacích právach v %	Iný podiel na ostatných položkách VI ako na ZI v %
		absolútne	v %		
a	b	c	d	e	f
SKNAP Holdings B.V. Holandsko	od 1.10.2014	8 029 271	100%	100%	-
Spolu	x	8 029 271	100%	100%	-

Spoločník, akcionár do dňa zmeny v štruktúre spoločníkov, akcionárov	Dátum zmeny	Výška podielu na základnom imaní		Podiel na hlasovacích právach v %	Iný podiel na ostatných položkách VI ako na ZI v %
		absolútne	v %		
a	b	c	d	e	f
CareUP B.V. Holandsko	do 30.9.2014	8 029 271	100%	100%	-
Spolu	x	8 029 271	100%	100%	-

C. KONSOLIDOVANÝ CELOK

Spoločnosť je dcérskou spoločnosťou spoločnosti SKNAP Holdings B.V. Holandsko. Materská spoločnosť SKNAP Holdings B.V. je súčasťou nižšie znázornenej skupiny.



Spoločnosť SKNAP Holdings Limited, so sídlom 212 Agias Fylaxeos & Polygnostou, C&I Center, 2nd floor, P.C. 3082, Limassol, Cyprus, zostavuje konsolidovanú účtovnú závierku za všetky skupiny podnikov konsolidovaného celku. Konsolidovaná účtovná závierka spoločnosti SKNAP Holdings Limited, je sprístupnená v jej sídle v Limassole na Cypre, 212 Agias Fylaxeos & Polygnostou, C&I Center, 2nd floor, P.C. 3082.

Spoločnosť Svet zdravia, a.s., má rozhodujúci vplyv a je materskou spoločnosťou so 100-percentým podielom v spoločnostiach:

- Miranda, s.r.o. so sídlom v Košiciach, Moldavská cesta 8/A,
- Mobiliare, a.s. so sídlom v Bratislave, Einsteinova 25,
- Nemocnica A. Leňa Humenné, a.s. so sídlom v Humennom, Nemocničná 7,
- Nemocnica arm. generála L. Svobodu Svidník, a.s. so sídlom vo Svidníku, MUDr. Pribulu 412/4,
- Vranovská nemocnica, a.s. so sídlom vo Vranove nad Topľou, M. R. Štefánika 187/177B,
- Nemocnica s poliklinikou Partizánske, a.s. so sídlom v Košiciach, Moldavská cesta 8/A,

- Nemocnica s poliklinikou Trebišov, a. s. so sídlom v Trebišove, SNP 1079/76,
- Nemocnica s poliklinikou sv Barbory Rožňava, a.s. so sídlom v Rožňave, ul. Špitálska 1,
- Nemocnica s poliklinikou Spišská Nová Ves, a.s. so sídlom v Spišskej Novej Vsi, ul. Jánskeho 1,
- Nemocnica s poliklinikou Štefana Kukuru Michalovce, a.s. so sídlom v Michalovciach, ul. Špitálska 2,
- Svet zdravia DZS, a.s. so sídlom v Košiciach, Moldavská cesta 8/A. Od 12.12.2014 došlo k zmene obchodného názvu Spoločnosti z názvu Nemocnica Levice, a.s. na Svet zdravia DZS, a.s.
- Nemocnica Topoľčany, a.s. so sídlom v Košiciach, Moldavská cesta 8/A,
- On-gya, s.r.o. so sídlom v Košiciach, ul. Jána Pavla II 5.

Spoločnosť má rozhodujúci vplyv a je materskou spoločnosťou so 66-percentným podielom v spoločnosti Prešovské zdravotníctvo, a.s., so sídlom v Humennom, Nemocničná 7. Spoločnosť Prešovské zdravotníctvo, a.s. má rozhodujúci vplyv a je materskou spoločnosťou so 100-percentným podielom v spoločnostiach 1. SVIDNÍCKA, s.r.o. so sídlom vo Svidníku, MUDr. Pribulu 412/4; 2.SVIDNÍCKA MEDICÍNSKA, s.r.o., so sídlom vo Svidníku, MUDr. Pribulu 412/4 a je jediným zriaďovateľom neziskových organizácií Nemocnica A. Leňa Humenné, n.o., so sídlom v Humennom, Nemocničná 1440/7 a Nemocnica arm. generála L. Svobodu Svidník, n.o., so sídlom vo Svidníku, MUDr. Pribulu 412/4.

V roku 2014 Spoločnosť získala rozhodujúci vplyv a stala sa materskou spoločnosťou so 66-percentným podielom v spoločnosti Nemocnica Banská Štiavnica, a.s., so sídlom v Banskej Štiavnici, Bratská 17.

V roku 2014 Spoločnosť získala rozhodujúci vplyv a stala sa materskou spoločnosťou s 80-percentným podielom v spoločnosti Stropkovská sociálna, a.s. so sídlom v Stropkove, Akademička Pavlova 321/10.

Spoločnosť Svet zdravia, a.s. má rozhodujúci vplyv v neziskovej organizácii Vranovská nemocnica, n.o. so sídlom vo Vranove nad Topľou, M. R. Štefánika 187/177B.

Spoločnosť Svet zdravia, a.s. má rozhodujúci vplyv v neziskovej organizácii Špecializované centrum sociálnych služieb Stropkov, n.o. so sídlom v Stropkove, Akademička Pavlova 321/10. Zriaďovateľom organizácie je organizácia Vranovská nemocnica, n.o., v ktorej má Spoločnosť rozhodujúci vplyv.

Spoločnosť Svet zdravia, a.s. má rozhodujúci vplyv v neziskovej organizácii Nemocnica s poliklinikou Trebišov, n.o. so sídlom v Trebišove, Ul. SNP 1079/76. Zriaďovateľom organizácie je dcérska spoločnosť Spoločnosti – Nemocnica s poliklinikou Trebišov, a.s.

Spoločnosť Svet zdravia, a.s. je jediným zriaďovateľom neziskovej organizácie Nemocnica na okraji mesta, n.o. so sídlom v Partizánskom, Nová nemocnica 511. S účinnosťou od 1. februára 2014 sa Nemocnica na okraji mesta, n.o. zlúčila s neziskovou organizáciou Nemocnica s poliklinikou Partizánske, n.o. so sídlom: Nová nemocnica 511, 958 01 Partizánske. Nemocnica na okraji mesta, n.o. sa stala právnym nástupcom organizácie Nemocnica s poliklinikou Partizánske, n.o. preberajúc všetky jej práva a záväzky.

Spoločnosť Svet zdravia, a.s. sa stala právnym nástupcom spoločnosti Vranovská investičná, s.r.o. s účinnosťou od 1. januára 2012, v ktorej mala 100-percentný podiel na základnom imaní.

D. ÚČTOVNÉ METÓDY A VŠEOBECNÉ ÚČTOVNÉ ZÁSADY

a) Východiská pre zostavenie účtovnej závierky

Účtovná závierka Spoločnosti bola zostavená za predpokladu nepretržitého trvania jej činnosti v súlade so zákonom o účtovníctve platným v Slovenskej republike a nadväzujúcimi postupmi účtovania.

Účtovníctvo Spoločnosť vedie na základe dodržania časovej a vecnej súvislosti nákladov a výnosov. Za základ sa berú všetky náklady a výnosy, ktoré sa vzťahujú na účtovné obdobie bez ohľadu na dátum ich platenia.

Peňažné údaje v účtovnej závierke sú uvedené v celých EUR, pokiaľ nie je určené inak.

Účtovné metódy a všeobecné účtovné zásady Spoločnosť aplikovala konzistentne s predchádzajúcim účtovným obdobím.

b) Dlhodobý nehmotný a dlhodobý hmotný majetok

Dlhodobý majetok nakupovaný sa oceňuje obstarávacou cenou, ktorá zahrňuje cenu, za ktorú sa majetok obstaral, a náklady súvisiace s obstaraním (clo, prepravu, montáž, poistné a pod.).

Dlhodobý nehmotný majetok sa odpisuje podľa odpisového plánu, ktorý bol zostavený na základe predpokladanej doby jeho používania zodpovedajúcej spotrebe budúcich ekonomických úžitkov z majetku. Odpisovať sa začína prvým dňom mesiaca, v ktorom sa majetok zaradil do používania. Nehmotný majetok, ktorého obstarávací cena (resp. vlastné náklady) je nižšia ako 2 400 EUR a zároveň je vyššia ako 500 EUR, sa zaraďuje ako drobný dlhodobý majetok a odpisuje sa podľa skutočnej doby použiteľnosti.

Predpokladaná doba používania, metóda odpisovania a odpisová sadzba sú uvedené v nasledujúcej tabuľke:

	Predpokladaná doba používania	Metóda odpisovania	Ročná odpisová sadzba v %
Softvér	13 mesiacov	rovnomerne	7,7
Oceniteľné práva	18 rokov	rovnomerne	5,56

Dlhodobý hmotný majetok sa odpisuje podľa odpisového plánu, ktorý bol zostavený na základe predpokladanej doby jeho používania zodpovedajúcej spotrebe budúcich ekonomických úžitkov z majetku. Odpisovať sa začína prvým dňom mesiaca, v ktorom sa majetok zaradil do používania. Hmotný majetok, ktorého obstarávací cena (resp. vlastné náklady) je nižšia ako 1 700 EUR a zároveň je vyššia ako 200 EUR, sa zaraďuje ako drobný dlhodobý majetok a odpisuje sa podľa skutočnej doby použiteľnosti.

Predpokladaná doba používania, metóda odpisovania a odpisová sadzba sú uvedené v nasledujúcej tabuľke:

	Predpokladaná doba používania v rokoch	Metóda odpisovania	Ročná odpisová sadzba v %
Budovy a stavby, technické zhodnotenie	20	rovnomerne	5,0
Samostatný hnutelný majetok			
<i>Stroje a zdravotnícke zariadenia</i>	1-16	rovnomerne	6,25-100
<i>Dopravné prostriedky</i>	3-5	rovnomerne	20-33,33
<i>Výpočtová technika</i>	4	rovnomerne	25
<i>Inventár</i>	4	rovnomerne	25
<i>Drobný dlhodobý hmotný majetok</i>	2-4	rovnomerne	25-50

Daňové odpisy sa uplatňujú podľa sadzieb uvedených v zákone o dani z príjmov platných pre rovnomerné odpisovanie.

V prípade prechodného zníženia úžitkovej hodnoty dlhodobého majetku, ktorá bola zistená pri inventarizácii a je výrazne nižšia ako jeho ocenenie v účtovníctve po odpočítaní oprávok, je vytvorená opravná položka na úroveň jeho zistenej úžitkovej hodnoty.

c) Cenné papiere a podiely

Cenné papiere a podiely sa oceňujú pri nadobudnutí obstarávacími cenami, t.j. vrátane nákladov súvisiacich s obstaraním.

Podiely na základnom imaní v obchodných spoločnostiach sa ponechávajú v pôvodnom ocenení. Metóda vlastného imania sa použila iba pre potrebu výpočtu opravnej položky.

d) Zásoby

Zásoby nakupované sa oceňujú obstarávacou cenou, ktorá zahrňuje cenu, za ktorú sa majetok obstaral, a náklady súvisiace s obstaraním (clo, prepravu, poisťné, provízie a pod.) znížené o zľavy z ceny. Zľava z ceny poskytnutá k už predaným alebo spotrebovaným zásobám sa účtuje ako zníženie nákladov na predané alebo spotrebované zásoby. Spoločnosť účtuje o zásobách spôsobom A tak, ako to definujú postupy účtovania. Úbytok zásob sa účtuje v cene zistenej metódou váženého aritmetického priemeru.

Zásoby vytvorené vlastnou činnosťou sa oceňujú vlastnými nákladmi. Vlastné náklady sú priame náklady (priamy materiál, priame mzdy a ostatné priame náklady) a časť nepriamych nákladov bezprostredne súvisiacich s vytvorením zásob vlastnou činnosťou (výrobná réžia). Výrobná réžia sa do vlastných nákladov zahrňuje v závislosti od stupňa rozpracovanosti týchto zásob.

Oceňovanie krvi a krvných derivátov je v pevných cenách podľa cenového výmeru MZ SR.

Ak sú obstarávacia cena alebo vlastné náklady zásob vyššie než ich čistá realizačná hodnota ku dňu, ku ktorému sa zostavuje účtovná závierka, vytvára sa opravná položka k zásobám vo výške rozdielu medzi ich ocenením v účtovníctve a ich čistou realizačnou hodnotou. Čistá realizačná hodnota je predpokladaná predajná cena zásob znížená o predpokladané náklady na ich dokončenie a náklady súvisiace s ich predajom.

e) Pohľadávky

Pohľadávky sa pri ich vzniku oceňujú ich menovitou hodnotou. Opravná položka sa vytvára k pochybným a nedobytným pohľadávkam, kde existuje riziko nevykonalosti pohľadávok.

f) Finančné účty

Finančné účty tvorí peňažná hotovosť a zostatky na bankových účtoch, pričom riziko zmeny hodnoty tohto majetku je zanedbateľne nízke.

g) Náklady budúcich období a príjmy budúcich období

Náklady budúcich období a príjmy budúcich období sú vykázané vo výške, ktorá je potrebná na dodržanie zásady vecnej a časovej súvislosti s účtovným obdobím.

h) Opravné položky

Opravné položky sa tvoria na základe zásady opatrnosti, ak je opodstatnené predpokladať, že došlo k zníženiu hodnoty majetku oproti jeho oceneniu v účtovníctve. Opravná položka sa účtuje v sume opodstatneného predpokladu zníženia hodnoty majetku oproti jeho oceneniu v účtovníctve, a to:

- k zastaveným investíciám na základe zhodnotenia ich účtovnej hodnoty vo vzťahu k novej realizovateľnej cene,
- k pomaly obrátkovým zásobám vo výške 100 % podľa posúdenia ich využiteľnosti v spoločnosti alebo možného odpredaja,
- k zásobám krvi a krvných derivátov podľa realizovateľnej hodnoty,
- k pohľadávkam po lehote splatnosti u ktorých existuje riziko nezaplatenia. Opravná položka sa tvorí k pohľadávkam po lehote splatnosti nad 1 rok, a to vo výške 100%.

i) Rezervy

Rezerva je záväzok predstavujúci existujúcu povinnosť Spoločnosti, ktorá vznikla z minulých udalostí a je pravdepodobné, že v budúcnosti zníži jej ekonomické úžitky. Rezervy sú záväzky s neurčitým časovým vymedzením alebo výškou a oceňujú sa odhadom v sume potrebnej na splnenie existujúcej povinnosti ku dňu, ku ktorému sa zostavuje účtovná závierka.

Tvorba rezervy sa účtuje na vecne príslušný nákladový alebo majetkový účet, ku ktorému záväzok prislúcha. Použitie rezervy sa účtuje na ľarchu vecne príslušného účtu rezerv so súvzťažným zápisom v prospech vecne príslušného účtu záväzkov. Rozpustenie nepotrebných rezerv alebo jej časti sa účtuje opačným účtovným zápisom ako sa účtovala tvorba rezervy.

Rezerva na bonusy, rabaty, skontá a vrátenie kúpnej ceny pri reklamácii sa tvorí ako zníženie pôvodne dosiahnutých výnosov so súvzťažným zápisom v prospech účtu rezerv.

j) Záväzky

Záväzky pri ich vzniku sa oceňujú menovitou hodnotou. Záväzky pri ich prevzatí sa oceňujú obstarávacou cenou. Ak sa pri inventarizácii zistí, že suma záväzkov je iná ako ich výška v účtovníctve, uvedú sa záväzky v účtovníctve a v účtovnej závierke v tomto zistenom ocenení.

k) Zamestnanecké požitky

Platy, mzdy, príspevky do štátnych dôchodkových a poisťovních fondov, platená ročná dovolenka a platená zdravotná dovolenka, bonusy a ostatné nepeňažné požitky (napr. zdravotná starostlivosť) sa účtujú v účtovnom období, s ktorým vecne a časovo súvisia.

Dlhodobé zamestnanecké požitky

Zamestnanec má na základe Zákonníka práce pri odchode do starobného dôchodku nárok na odmenu vo výške jednej priemernej mesačnej mzdy. Navyše podľa Kolektívnej zmluvy vyššieho stupňa uzavretej na základe rozhodnutia rozhodcu zo dňa 20. októbra 2012 a podpísanej dňa 28. marca 2013 v znení neskorších dodatkov medzi Slovenským odborovým zväzom zdravotníctva a sociálnych služieb, Lekárskym odborovým združením a Asociáciou nemocníc Slovenska má zamestnanec nárok na odmenu vo výške najmenej jednej priemernej mesačnej mzdy nad rámec ustanovenia Zákonníka práce.

Spoločnosť vzbudila na strane zamestnancov očakávanie, že bude pokračovať v poskytovaní požitkov. Podľa usúdenia vedenia Spoločnosti nie je prerušenie ich poskytovania v súčasnosti realistické.

Náklady na zamestnanecké požitky sú stanovené prírastkovou poistno-matematickou metódou, tzv. „Projected Unit Credit Method“. Podľa tejto metódy sa náklady na poskytovanie dôchodkov účtujú do výkazu ziskov a strát tak, aby pravidelne sa opakujúce náklady boli rozložené na dobu trvania

pracovného pomeru. Závazky z poskytovania požitkov sú ocenené v súčasnej hodnote predpokladaných budúcich peňažných výdavkov diskontovaných sadzbou vo výške úrokového výnosu z cenných papierov s fixnou úrokovou mierou.

Hlavné poistno-matematické predpoklady použité na výpočet záväzku týkajúceho sa dôchodkového programu sú nasledovné:

Stav zamestnancov k 31. decembru 2014	1 164
Vek odchodu do dôchodku	62 rokov pre mužov a od 55 do 62 pre ženy
Úmrtnosť	úmrtnosť slovenskej populácie za roky 1996 až 2012
Percento zamestnancov, ktorí ukončia zamestnanecký pomer so Spoločnosťou pred odchodom do dôchodku (miera ukončenia):	
- centrála	7,14%
- nemocnica v Rimavskej Sobote	7,65%
- nemocnica v Žiari nad Hronom	8,92%
- nemocnica v Žiari nad Hronom, prevádzka v Banskej Štiavnici	10,35%
Predpokladané zvýšenie miezd	2%
Diskontná sadzba	2,07%
Dlhodobá inflácia	2%

I) Splatná daň z príjmu

Daň z príjmov sa účtuje do nákladov Spoločnosti v období vzniku daňovej povinnosti a v priloženom výkaze ziskov a strát Spoločnosti je vypočítaná zo základu vyplývajúceho z hospodárskeho výsledku pred zdanením, ktorý bol upravený o pripočítateľné a odpočítateľné položky z titulu trvalých a dočasných úprav daňového základu a umorenia straty. Daňový záväzok je uvedený po znížení o preddavky na daň z príjmov, ktoré Spoločnosť uhradila v priebehu roka. V prípade, že uhradené preddavky na daň z príjmu v priebehu roka sú vyššie ako daňová povinnosť za tento rok, Spoločnosť vykazuje výslednú daňovú pohľadávku.

Od 1. januára 2014 bola zavedená daňová licencia, ktorú ako minimálnu výšku dane z príjmov právnickej osoby po odpočítaní úľav na dani a po zápočte dane zaplatenej v zahraničí platí daňovník – právnická osoba za každé zdaňovacie obdobie, za ktoré vykázal

- daňovú povinnosť nižšiu ako je stanovená výška daňovej licencie,
- nulovú daňovú povinnosť,
- alebo daňovú stratu.

Daňovú licenciu ako minimálnu daň zaúčtuje účtovná jednotka v súlade s § 73 ods. 1 postupov účtovania na účet 591 - Splatná daň z príjmov z bežnej činnosti.

Ak daňovník k poslednému dňu zdaňovacieho obdobia nie je platiteľom dane z pridanej hodnoty (DPH) a dosiahne ročný obrat neprevyšujúci 500 000 EUR, platí daňovú licenciu vo výške 480 EUR. Ak daňovník k poslednému dňu zdaňovacieho obdobia je platiteľom DPH a dosiahne ročný obrat neprevyšujúci 500 000 EUR platí daňovú licenciu vo výške 960 EUR. Ak daňovník k poslednému dňu zdaňovacieho obdobia dosiahne ročný obrat prevyšujúci 500 000 EUR bez ohľadu na skutočnosť, či je alebo nie je platiteľom DPH, platí daňovú licenciu vo výške 2 880 EUR.

Kladný rozdiel medzi daňovou licenciou a daňou vypočítanou v daňovom priznaní bude možné započítať na daňovú povinnosť pred uplatnením preddavkov na daň najviac v troch bezprostredne po sebe nasledujúcich zdaňovacích obdobiach, nasledujúcich po zdaňovacom období, za ktoré bola daňová licencia zaplatená na tú časť daňovej povinnosti, ktorá prevyšuje sumu daňovej licencie.

m) Odložená daň z príjmu

Odložená daň z príjmu vyplýva z:

- a) rozdielov medzi účtovnou hodnotou majetku a účtovnou hodnotou záväzkov vykázanou v súvahe a ich daňovou základňou,
- b) možnosti umorovať daňovú stratu v budúcnosti, pod ktorou sa rozumie možnosť odpočítať daňovú stratu od základu dane v budúcnosti,
- c) možnosti previesť nevyužitú daňovú odpočty a iné daňové nároky do budúcich období.

Účtovanie o odloženej dani sa nevzťahuje na goodwill alebo záporný goodwill pri jeho prvotnom zaúčtovaní. Účtovanie o odloženej dani sa vzťahuje na dočasný rozdiel ku goodwillu alebo zápornému goodwillu, ktorý vznikol po jeho prvotnom zaúčtovaní, napríklad z dôvodu rôznych daňových odpisov a účtovných odpisov, ak pri prvotnom účtovaní goodwillu alebo záporného goodwillu nevznikol dočasný rozdiel.

K odpočítateľnému dočasnému rozdielu a zdaniteľnému dočasnému rozdielu k majetku a záväzku sa neúčtuje ani odložená daňová pohľadávka ani odložený daňový záväzok pri prvotnom zaúčtovaní majetku alebo záväzku v účtovníctve, ak v čase prvotného zaúčtovania nemá tento účtovný prípad vplyv ani na výsledok hospodárenia ani na základ dane a zároveň nejde o účtovný prípad vznikajúci u kupujúceho pri kúpe podniku alebo časti podniku, u prijímateľa vkladu pri vklade podniku alebo časti podniku alebo u nástupníckej účtovnej jednotke pri zlúčení, splynutí alebo rozdelení. K tomuto odpočítateľnému dočasnému rozdielu a zdaniteľnému dočasnému rozdielu sa odložená daňová pohľadávka a odložený daňový záväzok neúčtujú ani v nasledujúcich účtovných obdobiach.

Odložená daňová pohľadávka sa účtuje iba do takej výšky, do akej je pravdepodobné, že bude možné dočasné rozdiely vyrovnáť voči budúcemu základu dane.

Pri výpočte odloženej dane sa použije sadzba dane z príjmov, o ktorej sa predpokladá, že bude platiť v čase vyrovnania odloženej dane.

Ku koncu roka 2013 došlo k zmene daňovej legislatívy, na základe ktorej sa znižuje daň z príjmov právnických osôb z 23% na 22% s účinnosťou od 1. januára 2014.

n) Dotácie zo štátneho rozpočtu

O nároku na dotáciu, podporu alebo príspevok sa účtuje, ak je takmer isté, že na základe splnených podmienok na poskytnutie dotácie, podpory alebo príspevku budú tieto finančné prostriedky Spoločnosti poskytnuté.

Prijaté dotácie zo štátneho rozpočtu sa účtujú ako záväzok Spoločnosti ku dňu prijatia. Dotácie na hospodársku činnosť sa účtujú ako ostatné výnosy z hospodárskej činnosti, ak sa dotácia poskytla na úhradu nákladov, a to v časovej a vecnej súvislosti so zaúčtovaním nákladov vynaložených na príslušný účel, na ktorý sa dotácie na hospodársku činnosť poskytli. Dotácie na dlhodobý majetok sa účtujú v prospech výnosov budúcich období a následne sa vykážu ako ostatné výnosy z hospodárskej činnosti v časovej a vecnej súvislosti so zaúčtovaním odpisov obstaraného dlhodobého majetku.

o) Výdavky budúcich období a výnosy budúcich období

Výdavky budúcich období a výnosy budúcich období sú vykázané vo výške, ktorá je potrebná na dodržanie zásady vecnej a časovej súvislosti s účtovným obdobím.

p) Leasing (Spoločnosť je nájomca)

Finančný leasing. Finančný leasing je obstaranie dlhodobého hmotného majetku na základe nájomnej zmluvy s dojednaným právom kúpy prenajatej veci za dohodnuté platby počas dohodnutej doby nájmu tohto majetku. Súčasťou dohodnutých platieb je aj kúpna cena, za ktorú na konci dohodnutej doby prechádza vlastnícke právo k prenajatému majetku z prenajímateľa na nájomcu. Dohodnutá doba nájmu je najmenej 60% doby odpisovania podľa daňových predpisov, nie však menej ako 3 roky. V prípade nájmu pozemku je doba nájmu najmenej 60% doby odpisovania hmotného majetku zaradeného do odpisovej skupiny 4. Každá platba nájomného je alokovaná medzi splátku istiny

a finančné náklady, ktoré sú vypočítané metódou efektívnej úrokovej miery. Finančné náklady sa vykazujú ako úroky.

Finančný leasing sa aktivuje v účtovníctve nájomcu v deň prijatia majetku na príslušný účet majetku so súvzťažným zápisom v prospech záväzkov z nájmu v ocenení, ktoré sa rovná celkovej výške dohodnutých platieb znížených o nerealizované finančné náklady. Majetok obstaraný formou finančného prenájmu sa odpisuje v účtovníctve nájomcu.

Operatívny leasing. Prenájom majetku formou operatívneho leasingu sa účtuje do nákladov priebežne počas doby trvania leasingovej zmluvy.

q) Cudzia mena

Majetok a záväzky vyjadrené v cudzej mene (okrem preddavkov prijatých a poskytnutých) sa prepočítavajú na eurá referenčným výmenným kurzom určeným a vyhláseným Európskou centrálnou bankou alebo Národnou banku Slovenska v deň predchádzajúci dňu uskutočnenia účtovného prípadu alebo v deň, ku ktorému sa zostavuje účtovná závierka. Vzniknuté kurzové rozdiely sa účtujú s vplyvom na výsledok hospodárenia.

r) Vykazovanie výnosov

Výnosy z predaja sa vykazujú v momente prenosu rizika a vlastníckych práv na odberateľa, pri splnení dodacích podmienok.

Výnosy z predaja služieb sa vykazujú v účtovnom období, v ktorom boli služby poskytnuté. Výnosy spoločnosti tvoria najmä tržby z poskytovania ústavnej a ambulantnej starostlivosti a tržby za vedenie účtovníctva a za poradenstvo.

Výnosy z poskytovania zdravotnej starostlivosti sa vykazujú v účtovnom období, v ktorom boli služby poskytnuté. Moment zaúčtovania výnosov pri poskytovaní zdravotnej starostlivosti pri hospitalizáciách je deň ukončenia hospitalizácie.

Výnosy sa vykazujú po odpočítaní dane z pridanej hodnoty, zliav a zrážok (rabaty, bonusy, skontá, dobropisy a pod.). Výnosové úroky sa účtujú rovnomerne v účtovných obdobiach, ktorých sa vecne a časovo týkajú.

s) Goodwill

Goodwill predstavuje prebytok obstarávacej ceny, ktorá prevyšuje reálnu hodnotu identifikovateľných aktív, záväzkov a podmienených záväzkov obstaranej spoločnosti ku dňu jej obstarania. Goodwill je prvotne vykázaný v obstarávacej cene a následne sa jeho hodnota upravuje o akumulované straty zo zníženia jeho hodnoty.

Zníženie hodnoty majetku

Goodwill a nehmotný majetok s neurčitou dobou životnosti alebo nehmotný majetok, ktorý ešte nebol zaradený do užívania, sa prehodnocuje z hľadiska zníženia hodnoty najmenej raz ročne. Ostatný dlhodobý hmotný a nehmotný majetok sa preveruje z hľadiska zníženia hodnoty vždy, keď vývoj udalostí alebo zmeny v podmienkach naznačujú, že ich účtovná hodnota nemusí byť realizovateľná. Strata zo zníženia hodnoty sa vykáže vo výkaze ziskov a strát v rozsahu a v období, v ktorom účtovná hodnota majetku prevyšuje jeho návratnú hodnotu (ktorá sa rovná reálnej hodnote zníženej o náklady na predaj alebo použiteľnej hodnote, podľa toho, ktorá je vyššia). Reálna hodnota znížená o náklady na predaj je suma, ktorú možno získať z predaja majetku v rámci transakcie vykonanej na princípe nezávislých trhových cien po odpočte nákladov na predaj, pričom použiteľná hodnota je súčasná hodnota budúcich peňažných tokov, ktorých získanie z daného majetku sa očakáva. Návratné hodnoty sa odhadujú pre jednotlivé položky majetku alebo, ak to nie je možné, pre jednotku vytvárajúcu peňažné prostriedky, ktorej tento majetok patrí. Zúčtovanie strát zo zníženia hodnoty vykázaných v minulých rokoch sa vykazuje do výnosov, keď existujú náznaky, že straty zo zníženia hodnoty vykázané za danú položku majetku už netreba vykazovať, resp. že potreba sa znížila.

E. AKTÍVA

1. Dlhodobý nehmotný majetok

Prehľad pohybu dlhodobého nehmotného majetku za bežné a predchádzajúce účtovné obdobie je uvedený nižšie:

Dlhodobý nehmotný majetok a	Aktívované náklady na vývoj b		Oceniteľné práva d		Goodwill e	Ostatný DNM f	Obstarávaný DNM g	Poskytnuté preddavky na DNM h	Spolu i
	Softvér c								
Prvotné ocenenie									
Stav k 1.1.2014	0	19 025	10 944	9 813 543	0	0	0	0	9 843 512
Vplyv zliúčení	0	4 228	0	14 726 186	0	0	0	0	14 730 414
Prírastky	0	0	0	0	0	0	41 217	0	41 217
Úbytky	0	4 228	0	0	0	0	11 648	0	15 876
Presuny	0	27 084	0	0	0	0	-27 084	0	0
Stav k 31.12.2014	0	46 109	10 944	24 539 729	0	0	2 485	0	24 599 267
Oprávky									
Stav k 1.1.2014	0	2 758	152	0	0	0	0	0	2 910
Prírastky	0	32 858	611	0	0	0	0	0	33 469
Úbytky	0	4 228	0	0	0	0	0	0	4 228
Stav k 31.12.2014	0	31 388	763	0	0	0	0	0	32 151
Opravné položky									
Stav k 1.1.2014	0	0	0	0	0	0	0	0	0
Prírastky	0	0	0	0	0	0	0	0	0
Úbytky	0	0	0	0	0	0	0	0	0
Stav k 31.12.2014	0	0	0	0	0	0	0	0	0
Zostatková hodnota									
Stav k 1.1.2014	0	16 267	10 792	9 813 543	0	0	0	0	9 840 602
Stav k 31.12.2014	0	14 721	10 181	24 539 729	0	0	2 485	0	24 567 116

V roku 2014 Spoločnosť zaradila do dlhodobého nehmotného majetku licencie v sume 27 084 EUR. Úbytky v položke „Obstarávaný DNM“ predstavujú predaj obstaraných PACS serverov. Spoločnosť zaúčtovala v roku 2014 goodwill zo zliúčení so spoločnosťami Nemocnice a polikliniky, a.s., NaP Holding, a.s. a Nemocnice a polikliniky ZH, s.r.o. v sume 14 726 186 EUR.

Dlhodobý nehmotný majetok	Aktivované náklady na vývoj	Softvér	Oceniteľné práva	Goodwill	Ostatný DNM	Obstarávaný DNM	Poskytnuté preddavky na DNM	Spolu
a	b	c	d	e	f	g	h	i
Prvotné ocenenie								
Stav k 1.1.2013	0	0	0	1 571 904	0	0	0	1 571 904
Dopad zlučenia	0	0	0	8 241 639	0	0	0	8 241 639
Prírastky	0	0	0	0	0	29 969	0	29 969
Úbytky	0	0	0	0	0	0	0	0
Presuny	0	19 025	10 944	0	0	-29 969	0	0
Stav k 31.12.2013	0	19 025	10 944	9 813 543	0	0	0	9 843 512
Oprávky								
Stav k 1.1.2013	0	0	0	314 381	0	0	0	314 381
Prírastky	0	2 758	152	0	0	0	0	2 910
Úbytky	0	0	0	0	0	0	0	0
Oprava odpisovania goodwillu	0	0	0	-314 381	0	0	0	-314 381
Stav k 31.12.2013	0	2 758	152	0	0	0	0	2 910
Opravné položky								
Stav k 1.1.2013	0	0	0	0	0	0	0	0
Prírastky	0	0	0	0	0	0	0	0
Úbytky	0	0	0	0	0	0	0	0
Stav k 31.12.2013	0	0	0	0	0	0	0	0
Zostatková hodnota								
Stav k 1.1.2013	0	0	0	1 257 523	0	0	0	1 257 523
Stav k 31.12.2013	0	16 267	10 792	9 813 543	0	0	0	9 840 602

V roku 2013 Spoločnosť zaradila do dlhodobého nehmotného majetku licencie v sume 19 025 EUR a zriadila firemnú web stránku v hodnote 10 944 EUR. Spoločnosť zúčtovala v roku 2013 goodwill v sume 8 241 639 EUR.

Dlhodobý nehmotný majetok

	Hodnota k 31.12.2014
Dlhodobý nehmotný majetok, na ktorý je zriadené záložné právo	0
Dlhodobý nehmotný majetok, pri ktorom má účtovná jednotka obmedzené právo s ním nakladať	0

Ocenenie ku dňu zlúčenia spoločností Svet zdravia, a.s. so spoločnosťami Nemocnice a polikliniky, a.s., NaP Holding, a.s. a Nemocnice a polikliniky ZH, s.r.o. a výpočet goodwillu

Z dôvodu zlúčenia spoločností Svet Zdravia, a.s. so spoločnosťami Nemocnice a polikliniky, a.s., NaP Holding, a.s. a Nemocnice a polikliniky ZH, s.r.o. k 1. januáru 2014 spoločnosti Nemocnice a polikliniky, a.s., NaP Holding, a.s. a Nemocnice a polikliniky ZH, s.r.o. (spoločnosti zanikajúce bez likvidácie) v zmysle zákona o účtovníctve a ostatných súvisiacich predpisov precenili majetok a záväzky na reálnu hodnotu k 31. decembru 2013. Precenenie majetku a záväzkov bolo zaúčtované bez vplyvu na minulé účtovné obdobia.

Výsledkom precenenia bolo zvýšenie podielu v spoločnosti s podstatným vplyvom – t.j. 66-percentného podielu v spoločnosti Nemocnica Banská Štiavnica, a.s. o 2 282 tis. EUR. Zvýšenie hodnoty bolo zaúčtované so súvzťažným zápisom vo vlastnom imaní, položka oceňovacie rozdiely z precenenia majetku a záväzkov. Ďalšia úprava predstavovala precenenie, t.j. zníženie hodnoty dlhodobého hmotného majetku o sumu 8 241 tis EUR. Súvzťažný zápis bol spravený v časovom rozlíšení vo výške 6 204 tis. EUR (poníženie), keďže sa jednalo o precenenie dlhodobého majetku obstaraného prostredníctvom dotácie, ďalej bol súvzťažný zápis spravený vo vlastnom imaní, položka neuhradená strata minulých rokov vo výške 2 039 tis EUR a zároveň kladný preceňovací rozdiel vo výške 2 tis EUR v položke oceňovacie rozdiely z precenenia majetku a záväzkov. Ďalšia úprava predstavovala zvýšenie opravnej položky k zásobám krvnej plazmy vo výške 46 tis EUR a zaevidovanie rezervy na odchodné vo výške 392 tis EUR, v oboch prípadoch so súvzťažným zápisom vo vlastnom imaní, položka neuhradená strata minulých rokov. V dôsledku dodatočného daňového priznania za zdaňovacie obdobie 2013 spoločnosti Nemocnice a polikliniky, a.s. vznikol nárok na vrátenie zaplatenej dane z príjmov vo výške 210 tis. EUR.

Pri zlúčení spoločností vznikol goodwill vo výške 14 726 186 EUR, postup vyčíslenia je znázornený v tabuľke nižšie.

Spoločnosť posúdila zvýšenie ekonomických úžitkov v súvislosti s účtovaním goodwillu a neidentifikovala jeho znehodnotenie, ktoré by bolo potrebné zohľadniť pri zostavení účtovnej závierky k 31.12.2014.

Prehľad majetku a záväzkov obstaraných pri zlúčení 1. januára 2014 je nasledovný, v EUR:

	<i>Účtovná hodnota</i>	<i>Úprava na reálnu hodnotu</i>	<i>Reálna hodnota</i>
Podielové cenné papiere a podiely v spoločnosti s podstatným vplyvom	21 912	2 281 979	2 303 891
Dlhodobý hmotný majetok	11 866 565	-8 241 134	3 625 431
Krátkodobé pohľadávky	3 877 729	210 013	4 087 742
Zásoby	514 223	-46 333	467 890
Finančné účty	153 267	0	153 267
Krátkodobé a dlhodobé záväzky	-6 986 173	0	-6 986 173
Rezervy	-499 084	-392 081	-891 165
Časové rozlíšenie	-8 302 378	6 203 629	-2 098 749
Výška aktív a pasív nadobudnutých zlúčením	646 061	16 073	662 134
Podiel Spoločnosti na čistých aktívach			15 388 320
Prvotný goodwill pri zlúčení			14 726 186
Úpravy prvotného goodwillu:			0
Goodwill pri zlúčení			14 726 186

Ocenenie ku dňu zlúčenía spoločností Svet zdravia, a.s. a Estate Consult, s.r.o. a výpočet goodwillu

Z dôvodu zlúčenía spoločností Svet Zdravia, a.s. a Estate Consult, s.r.o. k 1. januáru 2013 spoločnosť Estate Consult, s.r.o. (spoločnosť zanikajúca bez likvidácie) v zmysle zákona o účtovníctve a ostatných súvisiacich predpisov precenila majetok a záväzky na reálnu hodnotu k 31. decembru 2012. Precenenie majetku a záväzkov bolo zaúčtované bez vplyvu na minulé účtovné obdobia.

Výsledkom precenenia bolo zvýšenie krátkodobých pohľadávok o 1 039 tis. EUR. Zvýšenie hodnoty krátkodobých pohľadávok bolo zaúčtované so súvzťažným zápisom vo vlastnom imaní, položka oceňovacie rozdiely z precenenia majetku a záväzkov vo výške 1 061 tis EUR a zároveň opravná položka bola zaúčtovaná vo výške 23 tis EUR so súvzťažným zápisom vo vlastnom imaní, položka neuhradená strata minulých rokov. Ďalšia úprava predstavovala zvýšenie krátkodobých finančných výpomocí o sumu 4 tis EUR so súvzťažným zápisom vo vlastnom imaní, položka neuhradená strata minulých rokov.

Pri zlúčení spoločností vznikol goodwill vo výške 8 241 639 EUR, postup vyčíslenia je znázornený v tabuľke nižšie.

Spoločnosť posúdila zvýšenie ekonomických úžitkov v súvislosti s účtovaním goodwillu a neidentifikovala jeho znehodnotenie, ktoré by bolo potrebné zohľadniť pri zostavení účtovnej závierky k 31.12.2013.

Prehľad majetku a záväzkov obstaraných pri zlúčení 1. januára 2013 je nasledovný, v EUR:

	Účtovná hodnota	Úprava na reálnu hodnotu	Reálna hodnota
Podielové cenné papiere a podiely v spoločnosti s podstatným vplyvom	173 000	0	173 000
Krátkodobé pohľadávky	14 963 633	1 038 713	16 002 346
Finančné účty	1 220	0	1 220
Základné imanie	-8 000	0	-8 000
Oceňovacie rozdiely z precenenia pri zlúčení, splynutí a rozdelení	0	-1 061 481	-1 061 481
Zákonný rezervný fond	-748	0	-748
Neuhradená strata minulých rokov	2 827 750	26 608	2 854 358
Krátkodobé záväzky	-1 063	0	-1 063
Bankové úvery a výpomoci	-26 000 208	-3 840	-26 004 048
Výška aktív a pasív nadobudnutých zlúčením po odrátaní investície spoločnosti Estate Consult, s.r.o. v spoločnosti Svet zdravia, a.s.	-8 044 416	0	-8 044 416
Eliminácia vlastného imania Spoločnosti k 1.1.2013 po odrátaní základného imania			-1 309 201
Prvotný goodwill pri zlúčení			9 353 617
Úpravy prvotného goodwillu: <i>Odrátanie výsledku hospodárenia spoločnosti Svet zdravia, a.s. za obdobie od nadobudnutia podielu spoločnosti Estate Consult, s.r.o. v spoločnosti Svet zdravia, a.s. (t.j za rok 2011 a za rok 2012)</i>			-1 111 978
Goodwill pri zlúčení			8 241 639

2. Dlhodobý hmotný majetok

Prehľad pohybu dlhodobého hmotného majetku za bežné a predchádzajúce účtovné obdobie je uvedený nižšie:

Dlhodobý hmotný majetok a	Pozemky b	Stavby c	Samostatné hnuteľné veci			Základné stádo a ťažné zvieratá f	Ostatný DHM g	Obstarávaný DHM h	Poskytnuté preddavky na DHM i	Spolu j
			a súbory hnuteľných vecí d	Pestovateľské celky trvalých porastov e	Pestovateľské celky trvalých porastov e					
Prvotné ocenenie										
Stav k 1.1.2014	0	0	433 949	0	0	0	0	69 541	0	503 490
Vplyv zlučenia	5 517	317 804	3 135 005	0	0	0	0	162 877	0	3 621 203
Prírastky	0	0	0	0	0	0	0	270 172	0	270 172
Úbytky	0	0	3 474	0	0	0	0	0	0	3 474
Presuny	0	0	144 016	0	0	0	73 224	-217 240	0	0
Stav k 31.12.2014	5 517	317 804	3 709 496	0	0	0	73 224	285 350	0	4 391 391
Oprávky										
Stav k 1.1.2014	0	0	180 534	0	0	0	0	0	0	180 534
Prírastky	0	16 583	907 985	0	0	0	27 459	0	0	952 027
Úbytky	0	0	3 474	0	0	0	0	0	0	3 474
Stav k 31.12.2014	0	16 583	1 085 045	0	0	0	27 459	0	0	1 129 087
Opravné položky										
Stav k 1.1.2014	0	0	0	0	0	0	0	0	0	0
Prírastky	0	0	0	0	0	0	0	0	0	0
Úbytky	0	0	0	0	0	0	0	0	0	0
Stav k 31.12.2014	0	0	0	0	0	0	0	0	0	0
Zostatková hodnota										
Stav k 1.1.2014	0	0	253 415	0	0	0	0	69 541	0	322 956
Stav k 31.12.2014	5 517	301 221	2 624 451	0	0	0	45 765	285 350	0	3 262 304

V roku 2014 Spoločnosť zaradila do dlhodobého hmotného majetku nasledovné investície: 4 osobné automobily v hodnote 48 397 EUR, výpočtovú a kancelársku techniku v hodnote 39 852 EUR, medicínske zariadenia v hodnote 55 767 EUR. V položke „Ostatný DHM“ je zaradená RTG lampa.

V roku 2014 Spoločnosť obstarala pozemky vo výške 230 tis EUR (zahnuté v prírástkoch v položke „obstarávaný DHM“, v rámci projektu Nemocnice novej generácie v Michalovciach, ktoré sa ale budú refakturovať na novú spoločnosť.

Dlhodobý hmotný majetok	Samostatné hnutelné veci						Základné stádo a ťažné zvieratá	Ostatný DHM	Obstarávaný DHM	Poskytnuté preddavky na DHM	Spolu
	A	b	C	d	e	f					
Prvotné ocenenie											
Stav k 1.1.2013	0	0	0	428 811	0	0	0	0	44 431	48 672	521 914
Prírastky	0	0	0	0	0	0	0	0	124 935	0	124 935
Úbytky	0	0	0	123 442	0	0	0	0	19 917	0	143 359
Presuny	0	0	0	128 580	0	0	0	0	-79 908	-48 672	0
Stav k 31.12.2013	0	0	0	433 949	0	0	0	0	69 541	0	503 490
Oprávky											
Stav k 1.1.2013	0	0	0	98 284	0	0	0	0	0	0	98 284
Prírastky	0	0	0	205 692	0	0	0	0	0	0	205 692
Úbytky	0	0	0	123 442	0	0	0	0	0	0	123 442
Stav k 31.12.2013	0	0	0	180 534	0	0	0	0	0	0	180 534
Opravné položky											
Stav k 1.1.2013	0	0	0	0	0	0	0	0	0	0	0
Prírastky	0	0	0	0	0	0	0	0	0	0	0
Úbytky	0	0	0	0	0	0	0	0	0	0	0
Stav k 31.12.2013	0	0	0	0	0	0	0	0	0	0	0
Zostatková hodnota											
Stav k 1.1.2013	0	0	0	330 527	0	0	0	0	44 431	48 672	423 630
Stav k 31.12.2013	0	0	0	253 415	0	0	0	0	69 541	0	322 956

V roku 2013 Spoločnosť zaradila do dlhodobého hmotného majetku nasledovné investície: automobil AUDI A6 Prestige v hodnote 61 700 EUR, automobil VW Jetta za 18 958 EUR, automobil Škoda Superb za 19 977 EUR a výpočtovú a kancelársku techniku v hodnote 27 945 EUR.

Úbytky v položke Obstarávaný DHM predstavujú automobil Škoda Superb, ktorý bol po obstaraní následne prefinancovaný cez spätný leasing.

Úbytky v položke Samostatné hnutelné veci a súbory zahŕňajú predaný majetok - PC Latitude E6320 a 2 osobné automobily BMW 535i Gran Turismo a MERCEDES Benz.

Dlhodobý hmotný majetok	Hodnota k 31.12.2014
Dlhodobý hmotný majetok, na ktorý je zriadené záložné právo	476 001
Dlhodobý hmotný majetok, pri ktorom má účtovná jednotka obmedzené právo s ním nakladať	0

Záložné právo bolo zriadené na osobné automobily a lineárny urýchľovač obstarané formou finančného leasingu.

Spoločnosť má poistený majetok na poistné riziká: komplexný živel, odcudzenie a vandalizmus, lom stroja. Zmluva je uzatvorená s Allianz – Slovenská poisťovňa a QBE Insurance (Europe) Limited. Spoločnosť má poistené automobily a zariadenia pre prípad odcudzenia a poškodenia živelnou pohromou v spoločnosti Allianz – Slovenská poisťovňa. Poistné náklady v roku 2014 boli vo výške 44 188 EUR.

3. Dlhodobý finančný majetok

Prehľad pohybu dlhodobého finančného majetku za bežné a predchádzajúce účtovné obdobie je uvedený nižšie:

Dlhodobý finančný majetok	a	Podielové CP a podiely v spoločnosti		Pôžičky ÚJ v kons. Celku	e	Ostatný DFM	f	Pôžičky s dobou splatnosti najviac jeden rok	g	Obstarávaný DFM	h	Poskytnuté preddavky na DFM	i	Spolu
		b	c											
Prvotné ocenenie														
Stav k 1.1.2014	12 476 707	660 000	0	0	0	116 179	0	0	0	0	0	0	0	13 252 886
Vplyv zliúenia	2 303 891	0	0	0	0	0	0	0	0	0	0	0	0	2 303 891
Prírastky	0	0	0	0	0	0	0	0	0	0	0	0	0	0
Úbytky	0	0	0	0	0	0	0	0	0	0	0	0	0	0
Presuny	20 900	0	0	0	0	0	0	0	0	0	0	0	0	20 900
Stav k 31.12.2014	14 801 498	660 000	0	0	0	116 179	0	0	0	0	0	0	0	15 577 677
Opravné položky														
Stav k 1.1.2014	0	0	0	0	0	116 179	0	0	0	0	0	0	0	116 179
Prírastky	0	0	0	0	0	0	0	0	0	0	0	0	0	0
Úbytky	0	0	0	0	0	0	0	0	0	0	0	0	0	0
Stav k 31.12.2014	0	0	0	0	0	116 179	0	0	0	0	0	0	0	116 179
Účtovná hodnota														
Stav k 1.1.2014	12 476 707	660 000	0	0	0	0	0	0	0	0	0	0	0	13 136 707
Stav k 31.12.2014	14 801 498	660 000	0	0	0	0	0	0	0	0	0	0	0	15 461 498

Zliúením so spoločnosťou Nemocnice a polikliniky ZH, s.r.o. k 1. januáru 2014 Spoločnosť nadobudla 66-percentný podiel v spoločnosti Nemocnica Banská Štiavnica, a.s. (pozn. D1).

V roku 2014 Spoločnosť nadobudla 80-percentný podiel v spoločnosti Stropkovská sociálna, a.s.

Dlhodobý finančný majetok A	Podielové CP a podiely v DÚJ	Podielové CP a podieli v spoločnosti s podstatným vplyvom	Ostatné dlhodobé CP a podieli	Pôžičky ÚJ v kons. Celku	Ostatný DFM	Pôžičky s dobou splatnosti najviac jeden rok	Obstarávaný DFM	Poskytnuté preddavky na DFM	Spolu
Prvotné ocenenie									
Stav k 1.1.2013	12 832 888	660 000	27 571	0	116 179	0	0	0	13 636 638
Dopad zlučenia	200 571	0	-27 571	0	0	0	0	0	173 000
Prírastky	55 000	0	0	0	0	0	52 383	0	107 383
Úbytky	664 135	0	0	0	0	0	0	0	664 135
Presuny	52 383	0	0	0	0	0	-52 383	0	0
Stav k 31.12.2013	12 476 707	660 000	0	0	116 179	0	0	0	13 252 886
Opravné položky									
Stav k 1.1.2013	0	0	0	0	116 179	0	0	0	116 179
Dopad zlučenia	0	0	0	0	0	0	0	0	0
Prírastky	0	0	0	0	0	0	0	0	0
Úbytky	0	0	0	0	0	0	0	0	0
Stav k 31.12.2013	0	0	0	0	116 179	0	0	0	116 179
Účtovná hodnota									
Stav k 1.1.2013	12 832 888	660 000	27 571	0	0	0	0	0	13 520 459
Stav k 31.12.2013	12 476 707	660 000	0	0	0	0	0	0	13 136 707

Zlučením so spoločnosťou Estate Consult k 1.1.2013 Spoločnosť zvýšila svoj podiel v spoločnosti On-gya, s.r.o. z pôvodných 15% na 100% a nadobudla rozhodujúci vplyv. Tým sa zvýšila hodnota podielu z 27 571 EUR na 200 751 EUR, t.j. o 173 000 EUR.

Prírastky podielov v sume 55 000 EUR predstavujú navýšenie základného imania v spoločnostiach Nemocnica Humenné, a.s. a Nemocnica Svidník, a.s. v súvislosti s projektom ich rozdelenia na nové 4 spoločnosti - s účinnosťou od 1. júna 2013 došlo k rozdeleniu Spoločnosti Nemocnica Humenné, a.s., na spoločnosti Nemocnica A. Leňa Humenné, a.s. a Vranovská nemocnica, a.s.; s účinnosťou od 1. júna 2013 došlo k rozdeleniu Spoločnosti Nemocnica Svidník, a.s. na spoločnosti: Nemocnica arm. Generála L. Svobodu Svidník, a.s. a Nemocnica s poliklinikou Partizánske, a.s.

Úbytky podielov predstavujú dodatočné zníženie kúpnej ceny podielu v spoločnosti Nemocnica s poliklinikou Štefana Kukuru Michalovce, a.s.

Dňa 2. apríla 2013 Spoločnosť kúpila 100%-tný podiel v spoločnostiach Nemocnica Levice, a.s. (26 193 EUR) a Nemocnica Topoľčany, a.s. (26 190 EUR).

Dlhodobý finančný majetok

Hodnota k 31.12.2014

Dlhodobý finančný majetok, na ktorý je zriadené záložné právo	0
Dlhodobý finančný majetok, pri ktorom má účtovná jednotka obmedzené právo s ním nakladať	0

Výška vlastného imania k 31. decembru 2014 a výsledok hospodárenia jednotlivých spoločností za bežné účtovné obdobie je uvedená v nasledujúcej tabuľke:

Obchodné meno a sídlo spoločnosti, v ktorej má ÚJ umiestnený DFM	Podiel ÚJ na ZI v %	Podiel ÚJ na hlasovacích právach v %	Hodnota vlastného imania ÚJ, v ktorej má ÚJ umiestnený DFM	Výsledok hospodárenia ÚJ, v ktorej má ÚJ umiestnený DFM	Účtovná hodnota DF M
a	b	c	d	e	f
Dcérske účtovné jednotky					
Prešovské zdravotníctvo, a.s.	66,00%	66,00%	26 791 632	100 848	70 110
Nemocnica A. Leňa Humenné, a.s.	100,00%	100,00%	66 628	39 842	27 500
Vranovská nemocnica, a.s.	100,00%	100,00%	66 271	39 476	27 500
Nemocnica arm. Generála L. Svobodu Svidník, a.s.	100,00%	100,00%	48 371	21 585	27 500
Nemocnica s poliklinikou Partizánske, a.s.	100,00%	100,00%	25 065	-1 730	27 500
Svet zdravia DZS, a.s.	100,00%	100,00%	23 722	-1 832	26 193
Nemocnica Topoľčany, a.s.	100,00%	100,00%	23 824	-1 729	26 190
ON-GYA, s.r.o.	100,00%	100,00%	16 553	-87	200 571
Mobiliare, a.s.	100,00%	100,00%	14 177	-8 948	27 500
Miranda, s.r.o.	100,00%	100,00%	-66 344	-924	6 639
NsP Štefana Kukuru Michalovce, a.s.	100,00%	100,00%	1 450 503	283 913	6 059 003
NsP sv. Barbory Rožňava, a.s.	100,00%	100,00%	-3 433 658	31 271	1
NsP Spišská Nová Ves, a.s.	100,00%	100,00%	700 403	119 030	2 975 250
NsP Trebišov, a.s.	100,00%	100,00%	-539 409	93 287	2 975 250
Nemocnica Banská Štiavnica, a.s.	66,00%	66,00%	2 065 782	-153 270	2 303 891
Stropkovská sociálna, a.s.	80,00%	80,00%	343 189	-10 543	20 900
Účtovné jednotky s podstatným vplyvom					
Diagnosticum s.r.o. Humenné	50,00%	50,00%	0	0	660 000
Dlhodobý finančný majetok spolu	x	x	x	x	15 461 498

Predstavenstvo spoločnosti vypracovalo a schválilo obchodný plán, na základe ktorého vedenie spoločnosti pripravilo analýzu realizovateľnej hodnoty majetku finančných investícií spoločnosti k 31. decembru 2014 diskontovaním očakávaných budúcich peňažných tokov generovaných prevádzkou nemocníc ako siete a súvisiacich spoločností extrapoláciou strednodobého plánu do roku 2031 pri očakávanom náraste EBITDA 2 % ročne. Vedenie spoločnosti v analýze použilo diskontnú sadzbu vo výške 11,3 %, ktorá podľa odhadu vedenia predstavuje WACC spoločnosti pri zohľadnení budúcej kapitálovej štruktúry a miery investorského rizika spoločnosti.

Na základe výsledkov analýzy realizovateľná hodnota dlhodobého majetku spoločnosti (hodnota diskontovaných očakávaných budúcich peňažných tokov generovaných prevádzkou) je vyššia ako jeho účtovná hodnota a z tohto dôvodu nebolo potrebné účtovať k 31. decembru 2014 o dodatočnej opravnej položke k dlhodobému majetku.

Vzhľadom na skutočnosť, že odhad realizovateľnej hodnoty predstavuje významný odhad vedenia spoločnosti a zahŕňa v sebe významnú mieru neistoty, skutočná realizovateľná hodnota majetku spoločnosti sa môže v dôsledku zmenených predpokladov v budúcnosti od odhadovanej hodnoty výrazne líšiť.

4. Zásoby

Vývoj opravnej položky v priebehu účtovného obdobia je uvedený v nasledujúcej tabuľke:

Zásoby	Stav k 1.1.2014	Vplyv zlúčenía	Tvorba OP	Zúčtovanie OP z dôvodu zániku opodstatnenosti	Zúčtovanie OP z dôvodu vyradenia majetku z účtovníctva	Stav k 31.12.2014
a	b		c	d	e	f
Materiál	0	46 333	28 452	0	0	74 785
Nedokončená výroba a polotovary vlastnej výroby	0	0	0	0	0	0
Výrobky	0	0	0	0	0	0
Zvieratá	0	0	0	0	0	0
Tovar	0	0	0	0	0	0
Nehnutelnosť na predaj	0	0	0	0	0	0
Poskytnuté preddavky na zásoby	0	0	0	0	0	0
Zásoby spolu	0	46 333	28 452	0	0	74 785

Opravná položka bola vytvorená k zásobám plazmy z dôvodu nižšej realizačnej ceny než je ocenenie zásob na sklade.

Zásoby	Hodnota k 31.12.2014
Zásoby, na ktoré je zriadené záložné právo	0
Zásoby, pri ktorých má účtovná jednotka obmedzené právo s nimi nakladať	0

5. Pohľadávky

Vývoj opravnej položky v priebehu účtovného obdobia je zobrazený v nasledujúcej tabuľke:

Pohľadávky a	Stav k 1.1.2014 b	Tvorba OP d	Zúčtovanie OP z dôvodu zániku opodstatnenosti e	Zúčtovanie OP z dôvodu vyradenia majetku z účtovníctva f	Stav k 31.12.2014 g
Pohľadávky z obchodného styku	22 768	20 745	0	0	43 513
Pohľadávky voči dcérskej účtovnej jednotke a materskej účtovnej jednotke	0	0	0	0	0
Ostatné pohľadávky v rámci kons. Celku	0	0	0	0	0
Pohľadávky voči spoločníkom, členom a združeniu	0	0	0	0	0
Iné pohľadávky	0	0	0	0	0
Pohľadávky spolu	22 768	20 745	0	0	43 513

Veková štruktúra dlhodobých a krátkodobých pohľadávok k 31. decembru 2014 je uvedená v nasledujúcej tabuľke:

Názov položky a	V lehote splatnosti b	Po lehote splatnosti c	Pohľadávky spolu d
Dlhodobé pohľadávky			
Pohľadávky z obchodného styku	0	0	0
Pohľadávky voči dcérskej účtovnej jednotke a materskej účtovnej jednotke	0	0	0
Ostatné pohľadávky v rámci konsolidovaného celku	0	0	0
Pohľadávky voči spoločníkom, členom a združeniu	0	0	0
Iné pohľadávky	0	0	0
Dlhodobé pohľadávky spolu	0	0	0
Krátkodobé pohľadávky			
Pohľadávky z obchodného styku	17 457 476	2 414 858	19 872 334
Pohľadávky voči dcérskej účtovnej jednotke a materskej účtovnej jednotke	10 642 320	0	10 642 320
Ostatné pohľadávky v rámci konsolidovaného celku	74 704	0	74 704
Pohľadávky voči spoločníkom, členom a združeniu	0	0	0
Sociálne poistenie	0	0	0
Daňové pohľadávky a dotácie	466 064	0	466 064
Iné pohľadávky	486 156	0	486 156
Krátkodobé pohľadávky spolu	29 126 720	2 414 858	31 541 578

Pohľadávky podľa zostatkovej doby splatnosti	Stav k 31.12.2014	Stav k 31.12.2013
a	b	c
Pohľadávky po lehote splatnosti	2 414 858	2 958 340
Pohľadávky so zostatkovou dobou splatnosti do jedného roka	29 126 720	16 407 838
Krátkodobé pohľadávky spolu	31 541 578	19 366 178
Pohľadávky so zostatkovou dobou splatnosti jeden rok až päť rokov	0	0
Pohľadávky so zostatkovou dobou splatnosti dlhšou ako päť rokov	0	0
Dlhodobé pohľadávky spolu	0	0

Pohľadávky po lehote splatnosti zahŕňajú pohľadávky voči spoločnostiam v skupine Svet zdravia vo výške 2 298 405 EUR. Vedenie spoločnosti netvorí opravné položky k pohľadávkam voči spoločnostiam v skupine Svet Zdravia, na základe podnikateľského plánu skupiny ktorý predpokladá zlepšenie ziskovosti a finančnej situácie jednotlivých spoločností v skupine.

Vedenie spoločnosti očakáva, že po zlepšení hospodárenia nemocníc dôjde k postupnej úhrade týchto pohľadávok. V súčasnosti spoločnosť preto ako jediný zriaďovateľ / akcionár nemocníc dočasne akceptuje nesplácanie týchto pohľadávok, čím nepriamo financuje chod nemocníc.

Informácie o záložnom práve príp. obmedzenom práve disponovať s pohľadávkami:

Opis predmetu záložného práva	Hodnota predmetu	Hodnota pohľadávky
Pohľadávky kryté záložným právom alebo inou formou zabezpečenia	0	0
Hodnota pohľadávok, na ktoré sa zriadilo záložné právo	x	19 872 334
Hodnota pohľadávok, pri ktorých je obmedzené právo s nimi nakladať	x	0

Záložné právo bolo zriadené na pohľadávky Spoločnosti vo výške 19 996 979 EUR, a to v prospech spoločnosti Tatrabanka, a.s., v súvislosti s čerpaním kontokorentného úveru.

6. Pôžičky poskytnuté spriazneným stranám

Prehľad pôžičiek poskytnutých spriazneným stranám v roku 2014 je uvedený v nasledujúcej tabuľke:

A	B	C	D	E	F
Názov položky	Mena	Úrok p. a. v %	Dátum splatnosti	Suma istiny v EUR k 31.12.2014	Suma nezaplatených úrokov v EUR k 31.12.2014
Krátkodobé pôžičky, z toho:					
Nemocnica arm. generála L. Svobodu Svidník, n.o.	EUR	5.5%	31.12.2015	372 000	82 214
Nemocnica ěa okraji mesta, n.o.	EUR	5.5%	31.12.2015	380 000	54 814
Nemocnica s poliklinikou sv. Barbory Rožňava, a.s.	EUR	5.5%	31.12.2015	2 500 000	9 041
Vranovská nemocnica, n.o.	EUR	5.5%	31.12.2015	426 400	92 481
Nemocnica s poliklinikou Spišská Nová Ves, a.s.	EUR	5.5%	31.12.2015	1 190 000	2 684
Miranda, s.r.o.	EUR	5.5%	31.12.2015	730 000	26 290
Prešovské zdravotníctvo, a.s.	EUR	5.5%	31.12.2015	1 100 000	2 929
Mobiliare, a.s.	EUR	5.5%	31.12.2015	1 700 000	72 449
Diagnosticum Humenné, s.r.o.	EUR	6%	31.5.2015	74 680	24
Cash pooling - Nemocnica s poliklinikou sv. Barbory Rožňava, a.s.	EUR	1M EURIBOR + 1.7% p.a.	31.5.2015	379 224	0
Cash pooling - Nemocnica na okraji mesta, n.o.	EUR	1M EURIBOR + 1.7% p.a.	31.5.2015	978 987	0
Cash pooling - Mobiliare, a.s.	EUR	1M EURIBOR + 1.7% p.a.	31.5.2015	57 432	0
Cash pooling - Nemocnica arm. generála L. Svobodu Svidník, n.o.	EUR	1M EURIBOR + 1.7% p.a.	31.5.2015	4 271	0
Cash pooling - Nemocnica A. Leňa Humenné, a.s.	EUR	1M EURIBOR + 1.7% p.a.	31.5.2015	40 317	0
Cash pooling - Nemocnica arm. generála L. Svobodu Svidník, a.s.	EUR	1M EURIBOR + 1.7% p.a.	31.5.2015	201 456	0
Cash pooling - Vranovská nemocnica, a.s.	EUR	1M EURIBOR + 1.7% p.a.	31.5.2015	239 331	0
				10 374 098	342 926

Pôžičky neboli zabezpečené.

Prehľad pôžičiek poskytnutých spriazneným stranám v roku 2013 je uvedený v nasledujúcej tabuľke:

A	B	C	D	E	F
Názov položky	Mena	Úrok p. a. v %	Dátum splatnosti	Suma istiny v EUR k 31.12.2013	Suma nezaplatených úrokov v EUR k 31.12.2013
Krátkodobé pôžičky, z toho:				8 773 334	745 927
Diagnosticum Humenné, s.r.o.	EUR	6%	31.5.2014	149 917	320
Nemocnica arm. generála L. Svobodu Svidník, n.o.	EUR	10% do 30.4.2013, 5.5% p.a. od 1.5.2013	31.12.2014	372 000	61 754
Nemocnica s poliklinikou Trebišov, a.s.	EUR	10% do 30.4.2013, 5.5% p.a. od 1.5.2013	31.12.2014	995 000	126 562
Nemocnica s poliklinikou sv. Barbory Rožňava, a.s.	EUR	10% do 30.4.2013, 5.5% p.a. od 1.5.2013	31.12.2014	2 900 000	400 893
Vranovská nemocnica, n.o.	EUR	10% do 30.4.2013, 5.5% p.a. od 1.5.2013	31.12.2014	426 400	69 029
Nemocnica s poliklinikou Partizánske, n.o.	EUR	10% do 30.4.2013, 5.5% p.a. od 1.5.2013	31.12.2014	277 733	38 607
Prešovské zdravotníctvo, a.s.	EUR	10% do 30.4.2013, 5.5% p.a. od 1.5.2013	31.12.2014	1 068 000	36 142
Mobiliare, a.s.	EUR	10% do 30.4.2013, 5.5% p.a. od 1.5.2013	31.12.2014	1 408 076	12 169
Prešovské zdravotníctvo, a.s.	EUR	bezúročne	31.12.2014	27 800	0
Miranda, s.r.o.	EUR	5,50%	31.12.2014	10 000	451
Cash pooling - Nemocnica s poliklinikou sv. Barbory Rožňava, a.s.	EUR	1M EURIBOR + 2.00% p.a.	28.2.2014	257 139	0
Cash pooling - Nemocnica s poliklinikou Partizánske, n.o.	EUR	1M EURIBOR + 2.00% p.a.	28.2.2014	601 594	0
Cash pooling - Nemocnica arm. generála L. Svobodu Svidník, n.o.	EUR	1M EURIBOR + 2.00% p.a.	28.2.2014	152 975	0
Cash pooling - Nemocnica s poliklinikou Trebišov, a.s.	EUR	1M EURIBOR + 2.00% p.a.	28.2.2014	126 700	0
				8 773 334	745 927

V roku 2013 Spoločnosť vstúpila do cash-poolingového financovania so spriaznenými stranami v skupine Svet zdravia.

Pôžičky neboli zabezpečené.

7. Finančné účty

Informácie o finančných účtoch okrem krátkodobého finančného majetku sú uvedené nižšie:

Názov položky	Stav k 31.12.2014	Stav k 31.12.2013
Pokladnica, ceniny	7 776	520
Bežné bankové účty	39 686	11 592
Bankové účty termínované	0	0
Peniaze na ceste	0	0
Spolu	47 462	12 112

Účtami v bankách môže Spoločnosť voľne disponovať.

Názov položky	Hodnota k 31.12.2014
Krátkodobý finančný majetok, na ktorý bolo zriadené záložné právo	0
Krátkodobý finančný majetok, pri ktorom je obmedzené právo s ním nakladať	0

8. Časové rozlíšenie

Jednotlivé položky časového rozlíšenia sú uvedené v nasledujúcej tabuľke:

Opis položky časového rozlíšenia	Stav k 31.12.2014	Stav k 31.12.2013
Náklady budúcich období krátkodobé, z toho:	25 202	43 030
Poistné	12 455	4 453
Telefónne poplatky	2 431	0
Ostatné	10 316	38 577
Príjmy budúcich období krátkodobé, z toho:	45 697	8 652
Ostatné nevyfakturované práce a služby	45 697	0
Časovo rozlíšené úroky	0	7 252
Spracovanie účtovnej závierky	0	1 400
Spolu	70 899	51 682

F. PASÍVA

1. Vlastné imanie

Prehľad pohybu vlastného imania v priebehu bežného a predchádzajúceho účtovného obdobia je uvedený v nasledujúcich tabuľkách:

Položka vlastného imania	Stav k 1.1.2014	Prírastky	Úbytky	Presuny	Stav k 31.12.2014
a	b	c	d	e	f
Základné imanie	263 639	8 029 271	0	0	8 292 910
Zmena základného imania	0	0	0	0	0
Pohľadávky za upísané vlastné imanie	0	0	0	0	0
Emisné ážio	0	0	0	0	0
Ostatné kapitálové fondy	0	0	0	0	0
Zákonný rezervný fond a nedeliteľný fond	748	0	0	23 568	24 316
Rezervný fond na vlastné akcie a vlastné podiely	0	0	0	0	0
Štatutárne fondy	0	0	0	0	0
Ostatné fondy	0	0	0	0	0
Oceňovacie rozdiely z precenenia majetku a záväzkov	0	0	0	0	0
Oceňovacie rozdiely z kapitálových účastín	0	0	0	0	0
Oceňovacie rozdiely z precenenia pri zlúčení, splynutí a rozdelení	1 061 481	0	0	0	1 061 481
Nerozdelený zisk minulých rokov	0	0	0	212 112	212 112
Neuhradená strata minulých rokov	-3 651 954	0	0	0	-3 651 954
Výsledok hospodárenia bežného účtovného obdobia	235 680	7 448 766	0	-235 680	7 448 766
Vlastné imanie spolu	-2 090 406	15 478 037	0	0	13 387 631

Štruktúra základného imania je uvedená v nasledovnej tabuľke:

Akcia	Nominálna hodnota	Počet	Spolu hodnota v EUR
kmeňová na meno	3 320	78	258 960
kmeňová na meno	3 319	50	165 950
kmeňová na meno	1 360	50	68 000
kmeňová na meno	100 000	78	7 800 000
			8 292 910

Zvýšenie základného imania v roku 2014

V roku 2014 akcionár rozhodol o navýšení základného imania upísaním nových akcií, a to spolu vo výške 8 029 271 EUR: 78 akcií na meno v nominálnej hodnote jednej akcie 100 000 EUR, 49 akcií na meno v nominálnej hodnote jednej akcie 3 319 EUR a 49 akcií na meno v nominálnej hodnote jednej akcie 1 360 EUR.

Prehľad pohybu vlastného imania v priebehu bežného a predchádzajúceho účtovného obdobia je uvedený v nasledujúcich tabuľkách:

Položka vlastného imania	Stav k 1.1.2013	Prírastky	Úbytky	Presuny	Vplyv zlúčenia	Stav k 31.12.2013
a	b	c	d	e	f	d
Základné imanie	255 639	0	0	0	8 000	263 639
Vlastné akcie a vlastné obchodné podiely	0	0	0	0	0	0
Zmena základného imania	0	0	0	0	0	0
Pohľadávky za upísané vlastné imanie	0	0	0	0	0	0
Emisné ážio	0	0	0	0	0	0
Ostatné kapitálové fondy	0	0	0	0	0	0
Zákonný rezervný fond (nedeliteľný fond) z kapitálových vkladov	24 850	0	0	0	-24 850	0
Oceňovacie rozdiely z precenenia majetku a záväzkov	0	0	0	0	0	0
Oceňovacie rozdiely z kapitálových účastín	0	0	0	0	0	0
Oceňovacie rozdiely z precenenia pri zlúčení, splynutí a rozdelení	0	0	0	0	1 061 481	1 061 481
Zákonný rezervný fond	30 234	0	0	0	-29 486	748
Nedeliteľný fond	0	0	0	0	0	0
Štatutárne fondy a ostatné fondy	0	0	0	0	0	0
Nerozdelený zisk minulých rokov	0	0	0	0	0	0
Neuhradená strata minulých rokov	-851 119	0	-314 381	0	-3 115 216	-3 651 954
Výsledok hospodárenia bežného účtovného obdobia	-513 167	235 680	0	0	513 167	235 680
Vyplatené dividendy	0	0	0	0	0	0
Ostatné položky vlastného imania	0	0	0	0	0	0
Účet 491 - Vlastné imanie fyzickej osoby - podnikateľa	0	0	0	0	0	0
Vlastné imanie spolu	-1 053 563	235 680	-314 381	0	-1 586 904	-2 090 406

Vplyvom zlúčenia Spoločnosti so spoločnosťou Estate Consult, s.r.o. k 1.1.2013 došlo k viacerým úpravám vo vlastnom imaní. Základné imanie bolo navýšené o 8 000 EUR. Úprava 1 061 481 EUR sa týka precenenia pohľadávok Estate Consult, s.r.o. na reálnu hodnotu ku dňu zlúčenia. Ostatné úpravy vyplynuli z eliminácie obchodného podielu Estate Consult, s.r.o. v Spoločnosti Svet zdravia, a.s. a vykázania súvisiaceho goodwillu zo zlúčenia.

Úbytky v položke neuhradená strata minulých období vyplynuli z opravy odpisovania goodwillu zo zlúčenia. Spoločnosť posúdila zvýšenie ekonomických úžitkov v súvislosti s účtovaním goodwillu a neidentifikovala jeho znehodnotenie, ktoré by bolo potrebné zohľadniť pri zostavení účtovnej závierky k 31.12.2013 ani k 31.12.2012. Spoločnosť zrušila odpis goodwillu zo zlúčenia Spoločnosti so spoločnosťou Vranovská investičná, s.r.o. zaúčtovaný v roku 2012 v sume 314 381 EUR. V roku 2013 Spoločnosť vykonala opravu preúčtovaním sumy 314 381 na ľarchu účtu 075 – Oprávky ku goodwillu so súvzťažným zápisom v prospech účtu 429 – Neuhradená strata minulých rokov.

Štatutárny orgán navrhuje rozdeliť zisk za rok 2014 nasledovne:

- povinný prídel do zákonného rezervného fondu v sume 752 935 EUR,
- úhrada straty minulých rokov v sume 3 651 954 EUR,
- ostávajúcu časť v sume 3 124 465 EUR previesť do nerozdeleného zisku minulých rokov.

2. Rezervy

Prehľad rezerv je uvedený v nasledujúcej tabuľke:

Názov položky a	Stav k 1.1.2014 b	Vplyv zlúčenia c	Tvorba d	Použitie e	Zrušenie f	Stav k 31.12.2014 g
Dlhodobé rezervy, z toho:	0	262 615	8 467	0	21 940	249 142
<i>Ostatné dlhodobé rezervy, z toho:</i>	0	262 615	8 467	0	21 940	249 142
Rezerva na odchodné	0	262 615	8 467	0	21 940	249 142
Krátkodobé rezervy, z toho:	735 916	628 550	859 254	1 134 596	119 971	969 153
<i>Zákonné krátkodobé rezervy, z toho:</i>	93 188	499 084	727 774	592 272	0	727 774
Rezerva na nevyčerpané dovolenky	75 319	499 084	440 300	574 403	0	440 300
Rezerva na audit	17 559	0	24 074	17 559	0	24 074
Ostatné	310	0	263 400	310	0	263 400
<i>Ostatné krátkodobé rezervy, z toho:</i>	642 728	129 466	131 480	542 324	119 971	241 379
Rezerva na odchodné	0	129 466	91 870	19 567	0	201 769
Rezerva na odmeny zamestnancom	642 728	0	34 610	522 757	119 971	34 610
Rezerva na pokutu od UDZS	0	0	5 000	0	0	5 000
Rezervy spolu	735 916	891 165	867 721	1 134 596	141 911	1 218 295

Názov položky a	Stav k 1.1.2013 b	Tvorba c	Použitie d	Zrušenie e	Stav k 31.12.2013 f
Krátkodobé rezervy, z toho:	420 010	734 152	418 246	0	735 916
<i>Zákonné krátkodobé rezervy, z toho:</i>	116 010	93 188	111 149	4 861	93 188
Rezerva na nevyčerpanú dovolenku	64 632	75 319	59 771	4 861	75 319
Rezerva na audit	49 528	17 559	49 528	0	17 559
Ostatné	1 850	310	1 850	0	310
<i>Ostatné krátkodobé rezervy, z toho:</i>	304 000	642 728	304 000	0	642 728
Rezerva na odmeny zamestnancom	304 000	642 728	304 000	0	642 728
Rezervy spolu	420 010	735 916	415 149	4 861	735 916

Spoločnosť očakáva, že všetky rezervy, s výnimkou dlhodobej časti rezervy na odchodné, budú použité v priebehu roka 2015.

Spoločnosť odhadla rezervu na odchodné a iné dlhodobé zamestnanecké požitky v roku končiacom sa 31. decembra 2014 na základe poistno-matematického ocenenia (viac v časti D. k)).

3. Závazky

Štruktúra záväzkov (okrem bankových úverov) podľa zostatkovej doby splatnosti je uvedená v nasledujúcej tabuľke:

Názov položky	Stav k 31.12.2014	Stav k 31.12.2013
Závazky so zostatkovou dobou splatnosti jeden rok až päť rokov	8 788 173	26 650 855
Závazky so zostatkovou dobou splatnosti nad päť rokov	10 497 351	7 724 443
Dlhodobé záväzky spolu	19 285 524	34 375 298
Závazky po lehote splatnosti	232 964	27 565
Závazky so zostatkovou dobou splatnosti do jedného roka vrátane	10 928 876	3 390 885
Krátkodobé záväzky spolu	11 161 840	3 418 450

Závazky z finančného leasingu sú zabezpečené predmetom leasingu. Záväzok z bankového úveru je zabezpečený záložným právom na predmet úveru (viď poznámku F.9.). Ostatné záväzky Spoločnosť nemala kryté záložným právom či inou formou zabezpečenia.

4. Sociálny fond

Tvorba a čerpanie sociálneho fondu v priebehu účtovného obdobia sú uvedené v nasledujúcej tabuľke:

Názov položky	2014	2013
Začiatkový stav sociálneho fondu	6 675	5 465
Vplyv zlúčenia	20 280	0
Tvorba sociálneho fondu na ťarchu nákladov	123 938	12 889
Tvorba sociálneho fondu zo zisku	0	0
Ostatná tvorba sociálneho fondu	0	0
Tvorba sociálneho fondu spolu	123 938	12 889
Čerpanie sociálneho fondu	134 703	11 679
Konečný zostatok sociálneho fondu	16 190	6 675

5. Odložený daňový záväzok

Výpočet odloženého daňového záväzku / odloženej daňovej pohľadávky je uvedený v nasledujúcej tabuľke:

Názov položky	Stav k 31.12.2014	Stav k 1.1.2013
Dočasné rozdiely medzi účtovnou hodnotou majetku a daňovou základňou, z toho:	-10 349 377	-1 581 185
odpočítateľné	207 746	138 946
zdaniteľné	-10 557 123	-1 720 131
Dočasné rozdiely medzi účtovnou hodnotou záväzkov a daňovou základňou, z toho:	498 500	642 728
odpočítateľné	498 500	642 728
zdaniteľné	0	0
Možnosť umorovať daňovú stratu v budúcnosti	4 390 506	4 577 207
Možnosť previesť nevyužitú daňovú odpočty	0	0
Sadzba dane z príjmov (v %) *	22%	22%
Odložená daňová pohľadávka vypočítaná	0	800 525
Uplatnená daňová pohľadávka zaúčtovaná	0	0
Zaúčtovaná ako zníženie nákladov	0	0
Zaúčtovaná do vlastného imania	0	0
Odložený daňový záväzok	1 201 282	0
Zmena odloženého daňového záväzku	1 201 282	0
Zaúčtovaná ako náklad	1 201 282	0
Zaúčtovaná do vlastného imania	0	0

K 31.12.2013 Spoločnosť vykázala odloženú daňovú pohľadávku iba do výšky odloženého daňového záväzku. Spoločnosť z dôvodu opatrnosti neúčtovala o odloženej daňovej pohľadávke z neumorených daňových strát k 31.12.2013. V roku 2012 Spoločnosť o odloženej dani neúčtovala, keďže nemala povinnosť auditu.

6. Bankové úvery

Prehľad bankových úverov je uvedený v nasledujúcej tabuľke:

Názov položky	Mena	Úrok p. a. v %	Dátum splatnosti	Suma istiny v EUR k 31.12.2014	Suma istiny v EUR k 31.12.2013
a	b	c	d	e	f
Dlhodobé bankové úvery, z toho:				22 176 289	1 631 682
Tatrabanka, a.s. - dlhodobá časť investičného úveru	EUR	1M EURIBOR + 2.00% p.a.	18.12.2018	0	1 599 992
Tatrabanka, a.s. - dlhodobá časť investičného úveru 1	EUR	3M EURIBOR + 2.20% p.a.	27.10.2019	3 252 324	0
Tatrabanka, a.s. - dlhodobá časť investičného úveru 2	EUR	3M EURIBOR + 2.40% p.a.	30.4.2019	10 450 000	0
UniCredit Leasing, a.s., Slovakia	EUR	9.1%	5.4.2017	18 499	31 690
Tatra-Leasing, s.r.o.	EUR	3.58%	23.10.2018	455 466	0
Privatbanka, a.s.	EUR	4.95%	31.1.2019	8 000 000	0
Krátkodobé bankové úvery, z toho:				5 459 324	4 253 867
Tatrabanka, a.s. - kontokorentný úver	EUR	1M EURIBOR + 1.7% p.a.	31.5.2015	1 388 906	3 841 227
Tatrabanka, a.s. - krátkodobá časť investičného úveru	EUR	1M EURIBOR + 2.00% p.a.	31.12.2014	0	400 008
Tatrabanka, a.s. - krátkodobá časť investičného úveru 1	EUR	3M EURIBOR + 2.20% p.a.	31.12.2015	800 000	0
Tatrabanka, a.s. - krátkodobá časť investičného úveru 2	EUR	3M EURIBOR + 2.40% p.a.	31.12.2015	3 000 000	0
Tatra-Leasing, s.r.o.	EUR	3.58%	23.10.2018	257 227	0
UniCredit Leasing, a.s., Slovakia	EUR	9.1%	31.12.2015	13 191	12 632
Spolu				27 635 613	5 885 549

Úver čerpaný z UniCredit Leasing, a.s. bol poskytnutý na osobný automobil a je zabezpečený jeho zostatkovou hodnotou v sume 36 tis EUR.

Úvery čerpané z Tatra-Leasing, s.r.o. zahŕňajú spolu 14 spotrebných úverov, ktoré boli v roku 2014 poskytnuté na medicínsku techniku a sú zabezpečené zostatkovou hodnotou tohto majetku vo výške 1 037 tis EUR.

Kontokorentný úver a investičné úvery z Tatrabanky, a.s. sú zabezpečené nasledovne:

- obchodnými pohľadávkami spoločnosti Svet zdravia, a.s. (poznámka E.5.),
- obchodnými pohľadávkami dcérskej spoločnosti Mobiliare, a.s. ,
- pohľadávkami spoločností v konsolidovanom celku skupiny Svet zdravia, ktoré vznikli z obchodných vzťahov so zdravotnými poisťovňami,
- biankozmenkou,
- akciami SKNAP Holdings B.V. v spoločnosti Svet zdravia, a.s.

Úver od Privatbanky, a.s. je zabezpečený ručením spoločnosťou Penda Funding, a.s. Investičný úver 2 od Tatrabanky, a.s. je zabezpečený ručením spoločnosťou Penta Investment Limiteds Jersey.

7. Pôžičky prijaté od spriaznených / tretích strán

Prehľad prijatých pôžičiek k 31.12.2014 je uvedený v nasledujúcej tabuľke:

Názov položky	Mena	Úrok p. a. v %	Dátum splatnosti	Suma istiny v	Suma
				EUR k	nezaplatených
A	b	c	d	31.12.2014	úrokov v EUR k
Dlhodobé pôžičky, z toho:				e	31.12.2014
f					
CareUP B.V.	EUR	5.425%	30.6.2020	10 474 000	23 351
Krátkodobé pôžičky, z toho:				10 474 000	23 351
Cash pooling - NsP Š. Kukuru Michalovce, a.s.	EUR	1M EURIBOR + 1.7% p.a.	31.5.2015	6 332 044	0
Cash pooling - Nemocnica s poliklinikou Trebišov, a.s.	EUR	1M EURIBOR + 1.7% p.a.	31.5.2015	3 298 201	0
Cash pooling - NsP Spišská Nová Ves, a.s.	EUR	1M EURIBOR + 1.7% p.a.	31.5.2015	251 510	0
Cash pooling - Nemocnica A. Leňa Humenné, n.o.	EUR	1M EURIBOR + 1.7% p.a.	31.5.2015	1 118 715	0
Cash pooling - Vranovská nemocnica, n.o.	EUR	1M EURIBOR + 1.7% p.a.	31.5.2015	126 592	0
Cash pooling - Prešovské zdravotníctvo, a.s.	EUR	1M EURIBOR + 1.7% p.a.	31.5.2015	306 346	0
Cash pooling - Nemocnica s poliklinikou Partizánske, a.s.	EUR	1M EURIBOR + 1.7% p.a.	31.5.2015	1 154 143	0
Cash pooling - Svet zdravia DZS, a.s.	EUR	1M EURIBOR + 1.7% p.a.	31.5.2015	26 425	0
Cash pooling - Nemocnica Topoľčany, a.s.	EUR	1M EURIBOR + 1.7% p.a.	31.5.2015	24 930	0
Spolu				16 806 044	23 351

Pôžičky neboli zabezpečené.

Prehľad prijatých pôžičiek k 31.12.2013 je uvedený v nasledujúcej tabuľke:

A	B	C	D	E	F
Názov položky	Mena	Úrok p. a. v %	Dátum splatnosti	Suma istiny v EUR k 31.12.2013	Suma nezaplatených úrokov v EUR k 31.12.2013
Dlhodobé pôžičky, z toho:					
CareUP B.V.	EUR	5.425%	29.4.2015	26 518 943	47 298
Krátkodobé pôžičky, z toho:					
Cash pooling - Mobiliare, a.s.	EUR	1M EURIBOR + 2.00% p.a.	28.2.2014	2 067 398	0
Cash pooling - Prešovské zdravotníctvo, a.s.	EUR	1M EURIBOR + 2.00% p.a.	28.2.2014	45 073	0
Cash pooling - Nemocnica A. Leňa Humenné, n.o.	EUR	1M EURIBOR + 2.00% p.a.	28.2.2014	137 664	0
Cash pooling - NsP Spišská Nová Ves, a.s.	EUR	1M EURIBOR + 2.00% p.a.	28.2.2014	79 878	0
Cash pooling - NsP Š. Kukuru Michalovce, a.s.	EUR	1M EURIBOR + 2.00% p.a.	28.2.2014	404 686	0
Cash pooling - Vranovská nemocnica, n.o.	EUR	1M EURIBOR + 2.00% p.a.	28.2.2014	1 181 974	0
Krátkodobé finančné výpomoci, z toho:					
Peter Baran	EUR	bezúročne	31.12.2014	218 123	0
Spolu				36 620	0
				36 620	0
				28 622 961	47 298

Pôžičky neboli zabezpečené.

8. Časové rozlíšenie

Štruktúra časového rozlíšenia je uvedená v nasledujúcej tabuľke:

Názov položky	Stav k 31.12.2014	Stav k 31.12.2013
Výdavky budúcich období krátkodobé, z toho:	817 996	5 866
Časovo rozlíšené úroky	0	5 378
Odsúhlasené odmeny zamestnancom	805 419	0
Ostatné	12 577	488
Výnosy budúcich období dlhodobé, z toho:	1 609 572	212 655
Nájomné	85 134	212 655
Výnosy z dotácií na dlhodobý hmotný majetok	1 524 438	0
Výnosy budúcich období krátkodobé, z toho:	458 842	127 521
Nájomné	127 521	127 521
Výnosy z dotácií na dlhodobý hmotný majetok	331 321	0
Spolu	2 886 410	346 042

9. Závazky z finančného prenájmu (u nájomcu)

Závazky z finančného prenájmu sú uvedené v nasledujúcej tabuľke:

Názov položky	Stav k 31.12.2014			Stav k 31.12.2013		
	Splatnosť			Splatnosť		
	do jedného roka vrátane	od jedného roka do piatich rokov vrátane	viac ako päť rokov	do jedného roka vrátane	od jedného roka do piatich rokov vrátane	viac ako päť rokov
a	b	c	d	e	f	g
Istina	374 338	306 141	0	51 348	77 939	0
Finančný náklad	17 030	4 784	0	6 654	4 250	0
Spolu	391 368	310 925	0	58 002	82 189	0

Prostredníctvom finančného leasingu Spoločnosť obstarala osobné automobily a lineárny urýchľovač v nemocnici v Rimavskej Sobote (obstarané zlúčením so spoločnosťou Nemocnice a polikliniky, a.s.).

Doba trvania prenájmu je 3-5 rokov. V roku končiacom sa 31. decembra 2014 dosahovala priemerná efektívna úroková miera 4,5% (2013: 8%). Úroková sadzba je stanovená pevnou sadzbou ku dňu uzatvorenia zmluvy.

G. VÝNOSY

1. Tržby za vlastné výkony a tovar

Tržby za vlastné výkony a tovar podľa typov služieb sú uvedené v nasledujúcej tabuľke:

Oblasť odbytu - Slovensko a	Typ služieb	
	2014 b	2013 c
Tržby za poradenské a manažérske služby a vedenie účtovníctva	9 235 846	4 671 300
Tržby z nájomného a za služby spojené s nájmom	488 543	172 105
Tržby za zdravotnú starostlivosť od zdravotných poisťovní	25 735 167	0
Ostatné tržby za poskytnutú zdravotnú starostlivosť	302 199	0
Tržby za stravovanie	102 066	0
Klinické štúdie	84 136	0
Ostatné vedľajšie služby	412 575	0
Spolu	36 360 532	4 843 405

2. Ostatné výnosy z hospodárskej, finančnej a mimoriadnej činnosti

Informácie o výnosoch pri aktivácii nákladov a o výnosoch z hospodárskej činnosti, finančnej činnosti a mimoriadnej činnosti sú uvedené nižšie:

Názov položky	2014	2013
Významné položky pri aktivácii nákladov, z toho:	420 969	0
Aktivácia krvi	309 634	0
Aktivácia stravy	111 335	0
Ostatné významné položky výnosov z hospodárskej činnosti, z toho:	3 632 221	242 562
Predaj materiálu	21 147	0
Náhrada škôd	15 625	20 678
Výnosy z predaja dlhodobého hmotného a nehmotného majetku	12 574	117 129
Predaj časti podniku - laboratóriá	2 944 635	0
Výnosy z investičnej dotácie	331 355	0
Výnosy z prevádzkovej dotácie	9 109	0
Prijaté dary	71 415	103 000
Odpustený záväzok	111 081	0
Ostatné	115 280	1 755
Finančné výnosy, z toho:	545 882	2 173 901
<i>Kurzové zisky, z toho:</i>	0	1
kurzové zisky ku dňu, ku ktorému sa zostavuje účtovná závierka	0	0
<i>Ostatné významné položky finančných výnosov, z toho:</i>	545 882	2 173 900
Výnosy z akcií a podielov	58 134	1 602 252
Výnosové úroky	487 748	571 618
Ostatné	0	30

3. Čistý obrat

Informácie o čistom obrate Spoločnosti sú uvedené nižšie:

Názov položky	2014	2013
Tržby za vlastné výrobky	76	0
Tržby z predaja služieb	36 360 456	4 843 405
Tržby za tovar	0	0
Výnosy zo zákazky	0	0
Výnosy z nehnuteľnosti na predaj	0	0
Iné výnosy súvisiace s bežnou činnosťou	4 119 969	814 180
Čistý obrat celkom	40 480 501	5 657 585

H. NÁKLADY

Prehľad nákladov Spoločnosti je uvedený v nasledujúcej tabuľke:

Názov položky	2014	2013
Náklady za poskytnuté služby, z toho:	3 056 710	797 500
<i>Náklady voči audítorovi, audítorskej spoločnosti, z toho:</i>	44 696	17 559
náklady za overenie individuálnej účtovnej závierky	44 696	17 559
<i>Ostatné významné položky nákladov za poskytnuté služby, z toho:</i>	3 012 014	779 941
Opravy a udržiavanie	279 515	36 536
Cestovné	80 169	37 098
Náklady na reprezentáciu	63 430	56 419
Nájomné a služby spojené s nájmom	535 902	194 342
Právne, ekonomické a iné poradenstvo	250 938	212 280
Školenia, kurzy, semináre	90 750	7 389
Notárske poplatky, overovanie	9 353	3 653
Náklady na IT	281 558	107 010
Náklady na telekomunikačné služby	116 761	39 745
Náklady na inzerciu, reklamu	35 293	22 305
Likvidácia odpadu, dezinfekcia a deratizácia	75 608	0
Zdravotné služby, ÚPS	533 050	0
Pranie prádla	165 619	0
Stočné	99 023	0
Ostatné	395 045	63 164
Ostatné významné položky nákladov z hospodárskej činnosti, z toho:	574 316	496 338
Predaj materiálu	18 843	0
Manká a škody	12 852	0
Zostatková cena predaného dlhodobého hmotného a nehmotného majetku	12 564	103 075
Odpis pohľadávky	1 680	953
Tvorba a zúčtovanie opravných položiek k pohľadávkam	20 745	-3 155
Dary	0	103 000
Pokuty a penále	11 441	40
Poistné	56 400	18 190
Dohoda o obmedzení konkurečnej činnosti	29 167	245 836
DPH z leasingu	78 877	24 579
Náklady súvisiace s predajom časti podniku	253 322	0
Ostatné	78 425	3 820
Finančné náklady, z toho:	1 794 358	2 072 025
<i>Kurzové straty, z toho:</i>	39	116
kurzové straty ku dňu, ku ktorému sa zostavuje účtovná závierka	0	0
<i>Ostatné významné položky finančných nákladov, z toho:</i>	1 794 319	2 071 909
Nákladové úroky	1 603 449	2 043 780
Bankové poplatky	190 500	26 170
Ostatné	370	1 959

I. DANE Z PRÍJMOV

Názov položky	Stav k 31.12.2014	Stav k 31.12.2013
Suma odloženej daňovej pohľadávky účtovanej ako náklad alebo výnos vyplývajúca zo zmeny sadzby dane z príjmov	0	0
Suma odloženého daňového záväzku účtovaného ako náklad alebo výnos vyplývajúci zo zmeny sadzby dane z príjmov	0	0
Suma odloženej daňovej pohľadávky týkajúca sa umorenia daňovej straty, nevyužitých daňových odpočtov a iných nárokov, ako aj dočasných rozdielov predchádzajúcich účtovných období, ku ktorým sa v predchádzajúcich účtovných obdobiach odložená daňová pohľadávka neúčtovala	321 995	0
Suma odloženého daňového záväzku, ktorý vznikol z dôvodu neúčtovania tej časti odloženej daňovej pohľadávky v bežnom účtovnom období, o ktorej sa účtovalo v predchádzajúcich účtovných obdobiach	0	0
Suma neuplatneného umorenia daňovej straty, nevyužitých daňových odpočtov a iných nárokov a odpočítateľných dočasných rozdielov, ku ktorým nebola účtovaná odložená daňová pohľadávka	0	478 849
Suma odloženej dani z príjmov, ktorá sa vzťahuje na položky účtované priamo na účty vlastného imania bez účtovania na účty nákladov a výnosov	0	0

Prechod od teoretickej k vykázanej dani z príjmov je uvedený v nasledujúcej tabuľke:

Názov položky a	2014			2013		
	Základ dane b	Daň c	Daň v % d	Základ dane e	Daň f	Daň v % g
Výsledok hospodárenia pred zdanením, z toho:	8 652 941			235 699		
teoretická daň		1 903 647	22,00%		54 211	23,00%
Daňovo neuзнané náklady	108 381	23 844	0,28%	203 277	46 754	19,84%
Výnosy nepodliehajúce dani	-110 122	-24 227	-0,28%	-1 705 275	-392 213	-166,40%
Vplyv nevykázanej daňovej pohľadávky	-1 463 616	-321 995	-3,72%	2 081 951	478 849	203,16%
Zmena sadzby dane	0	0	0,00%	0	0	0,00%
Iné	-1 714 062	-377 094	-4,36%	-815 569	-187 581	-79,58%
Spolu		1 204 175	13,92%		19	0,01%
Splatná daň z príjmov		2 893	0,03%		19	0,01%
Odložená daň z príjmov		1 201 282	13,88%		0	0,00%
Celková daň z príjmov		1 204 175	13,92%		19	0,01%

Za rok 2014 Spoločnosť zaplatí daň vo výške 2 880 EUR.

V položke Iné v roku 2013 je zahrnutý vplyv zlúčenia so spoločnosťou Estate Consult, s.r.o. v roku 2013 a so spoločnosťou Vranovská investičná, s.r.o. v roku 2012.

V položke Iné v roku 2014 je zahrnutý vplyv zlúčenia so spoločnosťami Nemocnice a polikliniky, a.s., Nemocnice a polikliniky ZH, s.r.o. a NaP Holding, a.s. v roku 2014.

J. ÚDAJE NA PODSÚVAHOVÝCH ÚČTOCH

Názov položky	Stav k 31.12.2014	Stav k 31.12.2013
Prenajatý majetok	36 638 672	0
Majetok v nájme (operatívny prenájom)	0	0
Majetok prijatý do úschovy	122 145	0
Pohľadávky z derivátov	0	0
Záväzky z opcí derivátov	0	0
Odpísané pohľadávky	0	0
Pohľadávky z leasingu	0	0
Záväzky z leasingu	0	0
Iné položky	632 635	0

Dlhodobý majetok používaný pre prevádzku nemocníc v Rimavskej Sobote, Žiari nad Hronom a Banskej Štiavnici si Spoločnosť prenajíma od Banskobystrického samosprávneho kraja. Dlhodobý majetok používaný pre prevádzku nemocnice v Banskej Štiavnici si Spoločnosť prenajíma od dcérskej spoločnosti Nemocnica Banská Štiavnica, a.s. a od mesta Banská Štiavnica. V roku 2014 si Spoločnosť začala prenajímať zdravotnícke prístroje od dcérskej spoločnosti Mobiliare a.s. Spoločnosť má prenajatý softvér od dcérskej spoločnosti Miranda, s.r.o.

Iné položky zahŕňajú krátkodobý majetok v hodnote 615 033 EUR, stravné lístky v sume 17 237 EUR a eviduje pôžičky zo sociálneho fondu v sume 365 EUR.

K. INÉ AKTÍVA A PASÍVA

Spoločnosť neeviduje žiadne druhy podmieneného majetku ani k 31.12.2014 ani k 31.12.2013.

Vzhľadom na to, že viaceré oblasti slovenského daňového práva (napr. legislatíva ohľadom transferového oceňovania) doteraz neboli dostatočne overené praxou, existuje neistota v tom, ako ich budú daňové orgány aplikovať. Mieru tejto neistoty nie je možné kvantifikovať a zanikne až potom, keď budú k dispozícii právne precedensy príp. oficiálne interpretácie príslušných orgánov. Vedenie Spoločnosti si nie je vedomé žiadnych okolností, v dôsledku ktorých by jej vznikol v budúcnosti významný náklad.

L. PRÍJMY A VÝHODY ČLENOV ŠTATUTÁRNYCH, DOZORNÝCH A INÝCH ORGÁNOV SPOLOČNOSTI

Druh príjmu, výhody a	Hodnota príjmu, výhody súčasných členov orgánov		
	štatutárnych	dozorných Časť 1 – 2014 Časť 2 – 2013	iných
Priznané odmeny	0	0	0
	1 000	0	0
Poskytnuté záruky alebo iné zabezpečenia	0	0	0
Pôžičky	0	0	0
- poskytnuté pôžičky	0	0	0
- splatené pôžičky	0	0	0
- odpustené a odpísané pôžičky	0	0	0
	0	0	0
Použitie finančných prostriedkov alebo plnenia na súkromné účely	0	0	0

M. SKUTOČNOSTI, KTORÉ NASTALI PO DNI, KU KTORÉMU SA ZOSTAVUJE ÚČTOVNÁ ZÁVIERKA, DO DŇA JEJ ZOSTAVENIA

S účinnosťou od 1. marca 2015 sa Spoločnosť stala 100%-ným vlastníkom spoločností ARTMED NOVA, s.r.o. a ARTMED PLUS, s.r.o.

Spoločnosť dňa 28. februára 2015 predala časť podniku – laboratória, a to za oddelenie hematológie, klinickej mikrobiológie a biochémie prevádzkované v nemocnici v Rimavskej Sobote a za oddelenie klinickej mikrobiológie v nemocnici Žiar nad Hronom.

Po 31. decembri 2013 a do dňa zostavenia účtovnej závierky nenastali žiadne také udalosti, ktoré by významným spôsobom ovplyvnili aktíva a pasíva spoločnosti, okrem tých, ktoré sú uvedené vyššie a ktoré sú výsledkom bežnej činnosti.

Dňom 1. apríla 2015 Spoločnosť zrušila pozíciu vo vedení Riaditeľ úseku prevádzky.

N. EKONOMICKÉ VZŤAHY SPOLOČNOSTI A SPRIAZNENÝCH OSÔB

V roku 2014 Spoločnosť uskutočnila transakcie so spriaznenými osobami: Miranda, s.r.o, Mobiliare, a.s., Nemocnica A. Leňa Humenné, a.s., Nemocnica arm. generála L. Svobodu Svidník, a.s., Vranovská nemocnica, a.s., Nemocnica s poliklinikou Partizánske, a.s., Nemocnica s poliklinikou Trebišov, a.s., Nemocnica s poliklinikou sv Barbory Rožňava, a.s., Nemocnica s poliklinikou Spišská Nová Ves, a.s., Nemocnica s poliklinikou Štefana Kukuru Michalovce, a.s., Svet zdravia DZS, a.s., Nemocnica Topoľčany, a.s., Prešovské zdravotníctvo, a.s., Nemocnica A. Leňa Humenné, n.o., Nemocnica arm. generála L. Svobodu Svidník, n.o., Vranovská nemocnica, n.o., Stropkovská sociálna, a.s., Špecializované centrum sociálnych služieb Stropkov, n.o., Nemocnica s poliklinikou Trebišov, n.o., Nemocnica na okraji mesta, n.o., CareUP B.V. Holandsko a SKNAP Holdings B.V. Holandsko.

V roku 2013 Spoločnosť uskutočnila transakcie so spriaznenými osobami: Miranda, s.r.o, Mobiliare, a.s., Nemocnica A. Leňa Humenné, a.s., Nemocnica arm. generála L. Svobodu Svidník, a.s., Vranovská nemocnica, a.s., Nemocnica s poliklinikou Partizánske, a.s., Nemocnica s poliklinikou Trebišov, a.s., Nemocnica s poliklinikou sv Barbory Rožňava, a.s., Nemocnica s poliklinikou Spišská Nová Ves, a.s., Nemocnica s poliklinikou Štefana Kukuru Michalovce, a.s., Nemocnica Levice, a.s., Nemocnica Topoľčany, a.s., Prešovské zdravotníctvo, a.s., Nemocnica A. Leňa Humenné, n.o., Nemocnica arm. generála L. Svobodu Svidník, n.o., Vranovská nemocnica, n.o., Nemocnica s poliklinikou Partizánske, n.o., Nemocnica na okraji mesta, n.o., CareUP B.V. Holandsko.

Transakcie so spriaznenými osobami sú uvedené v nasledujúcej tabuľke:

Hodnotové vyjadrenie obchodu			
Spriaznená osoba	Kód druhu obchodu	2014	2013
a	b	c	d
dcérske spoločnosti	3	9 187 494	4 671 300
dcérske spoločnosti	3	-43 327	0
materská spoločnosť	8	-1 252 104	-1 915 000
dcérske spoločnosti	8	488 042	554 201
dcérske spoločnosti	11	0	1 602 251

Vysvetlivky:

Kód druhu obchodu	Druh obchodu:
01	kúpa
02	predaj
03	poskytnutie služby
04	obchodné zastúpenie
05	licencia
06	transfer
07	know-how
08	úver, pôžička
09	výpomoc
10	záruka
11	iný obchod

Vybrané aktíva a pasíva vyplývajúce z transakcií so spriaznenými osobami sú uvedené v nasledujúcej tabuľke (v EUR):

	Stav k 31.12.2014	Stav k 31.12.2013
Pohľadávky z obchodného styku	11 589 910	7 872 787
Ostatné pohľadávky v rámci konsolidovaného celku	0	0
Príjmy budúcich období	0	0
Náklady budúcich období	0	0
Poskytnuté pôžičky	10 717 024	9 519 261
Aktíva spolu	22 306 934	17 392 048
Závazky z obchodného styku	14 204	5 192
Ostatné záväzky v rámci konsolidovaného celku	0	0
Nevyfakturované dodávky	0	0
Rezervy	48 352	0
Výnosy budúcich období	0	0
Výdavky budúcich období	0	0
Prijaté pôžičky	16 829 395	28 633 639
Pasíva spolu	16 891 951	28 638 831

O. PREHĽAD PEŇAŽNÝCH TOKOV

Spoločnosť zostavila prehľad peňažných tokov pomocou nepriamej metódy:

	2014 EUR	2013 EUR
Čistý zisk (pred odpočítaním daňových a mimoriadnych položiek)	8 652 941	235 699
Úpravy o nepeňažné operácie:		
Odpisy dlhodobého majetku	984 012	125 444
Odpis zásob	12 852	0
Odpis pohľadávky	1 680	953
Odpis záväzku	-111 081	0
Zmena stavu opravnej položky k dlhodobému majetku	0	0
Zmena stavu opravnej položky k pohľadávkam	20 745	-3 155
Zmena stavu opravnej položky k zásobám	74 785	0
Zmena stavu rezerv	-408 786	315 906
Výnosy z dividend	0	-1 602 251
Úrokové náklady (netto)	1 115 701	1 472 162
Strata / (zisk) z predaja dlhodobého majetku	-10	-14 054
Výnosy z dlhodobého finančného majetku	0	0
Ostatné položky nezahrnuté do nepeňažných operácií	0	0
Zisk z prevádzky pred zmenou pracovného kapitálu	10 342 839	530 704
Zmena pracovného kapitálu:		
Úbytok (prírastok) pohľadávok z obchodného styku a časového rozlíšenia	-6 712 790	-1 582 480
Úbytok (prírastok) zásob	-287 717	0
(Úbytok) prírastok záväzkov a časového rozlíšenia	-2 396 412	-405 023
Iné	0	0
Prevádzkové peňažné toky	945 920	-1 456 799
	2014	2013
	EUR	EUR
Peňažné toky z prevádzkovej činnosti		
Prevádzkové peňažné toky	945 920	-1 456 799
Zaplatené úroky	-1 627 396	-4 748 436
Prijaté úroky	890 749	95 198
Zaplatená daň z príjmov	-410 908	-19
Vyplatené dividendy	0	0
Príjmy z mimoriadnych položiek	0	0
Ostatné položky nezahrnuté do prevádzkovej činnosti	0	0
Čisté peňažné toky z prevádzkovej činnosti	-201 635	-6 110 056
Peňažné toky z investičnej činnosti		
Nákup dlhodobého majetku	-303 047	-115 864
Príjmy z predaja dlhodobého majetku	12 574	117 129
Obstaranie fin investícií	-15 409 221	-107 383
Poskytnuté dlhodobé pôžičky	-838 154	-1 761 167
Prijaté dividendy	0	412 204
Peňažné prostriedky získané zlúčením	153 266	1 220
Čisté peňažné toky z investičnej činnosti	-16 384 582	-1 453 861

Peňažné toky z finančnej činnosti

Príjmy zo zvýšenia základného imania a ostatných kapitálových fondov	8 029 271	0
Príjmy / splátky úverov a pôžičiek od bánk	23 945 068	2 018 608
Zvýšenie / splátky záväzkov z finančného leasingu	-356 254	0
Príjmy / splátky pôžičiek prijatých od spoločností v Skupine	-16 046 234	159 471
Splátky dlhodobých záväzkov	0	0
Čisté peňažné toky z finančnej činnosti	15 571 851	2 178 079
Kurzové rozdiely k peňažným prostriedkom a ekvivalentom	0	0
Prírastky (úbytky) peňažných prostriedkov a peňažných ekvivalentov	-1 014 366	-5 385 838
Peňažné prostriedky a peňažné ekvivalenty na začiatku roka	-4 758 105	627 733
Peňažné prostriedky a peňažné ekvivalenty na konci roka	-5 772 471	-4 758 105

Štruktúra peňažných prostriedkov a peňažných ekvivalentov:

Položka	2014	2013
Peniaze	6 273	520
Ceniny	1 503	0
Kontokorentný účet	-1 388 907	-3 841 227
Účty v bankách	39 686	11 592
Pohľadávky z cash poolingu	1 901 018	1 138 408
Záväzky z cash poolingu	-6 332 044	-2 067 398
Spolu	-5 772 471	-4 758 105

Peňažné prostriedky

Peňažnými prostriedkami (angl. cash) sa rozumejú peňažné hotovosti, ekvivalenty peňažných hotovostí, peňažné prostriedky na bežných účtoch v bankách, kontokorentný účet a peniaze na ceste.

Peňažné ekvivalenty

Peňažnými ekvivalentmi (angl. cash equivalents) sa rozumie krátkodobý finančný majetok, ktorý je zameniteľný za vopred známu sumu peňažných prostriedkov, pri ktorom nie je riziko výraznej zmeny jeho hodnoty v najbližších troch mesiacoch ku dňu zostavenia účtovnej závierky, napríklad termínované vklady na bankových účtoch, ktoré sú uložené najviac na trojmesačnú výpovednú lehotu, likvidné cenné papiere určené na obchodovanie, prioritné akcie obstarané účtovnou jednotkou, ktoré sú splatné do troch mesiacov odo dňa, ku ktorému sa zostavuje účtovná závierka.