

**VÝROČNÁ SPRÁVA
O HOSPODÁRENÍ SNAS
za rok 2015**

Bratislava, marec 2016

Obsah

1	Identifikácia organizácie SNAS.....	3
2	Výsledok hospodárenia	4
3	Výnosy	5
4	Náklady.....	6
5	Majetok a vlastné zdroje krytia majetku	8
6	Pohľadávky	9
7	Závázky	9
8	Údaje o stave zamestnancov	10
9	Sociálny fond.....	10
10	Návrh na použitie výsledku hospodárenia	11

1 Identifikácia organizácie SNAS

Názov organizácie: Slovenská národná akreditačná služba (SNAS)

Logo:



Sídlo organizácie: Slovenská národná akreditačná služba
Karloveská 63
840 00 Bratislava 4

Kontakt: tel. +421 948 349 517
e-mail: snas@snas.gov.sk
www.snas.sk, www.snas.eu

Typ organizácie: verejnoprávna inštitúcia zapísaná v registri organizácií
Štatistického úradu Slovenskej republiky

IČO: 308 096 73

Zriadenie: zriadená zákonom č. 505/2009 Z. z. o akreditácii
orgánov posudzovania zhody a o zmene a doplnení
niektorých zákonov

Hlavná činnosť: Ostatné odborné, vedecké a technické činnosti i. n.

DIČ: 2020815115

IČDPH: SK2020815115

Orgány SNAS k 31. decembru 2015:

Riaditeľ: Mgr. Martin Senčák

Dozorná rada: Ing. Emil Košút - predseda
Ing. Božena Brinzová
Ing. Iveta Harušťáková
JUDr. Petronela Lešková

2 Výsledok hospodárenia

V roku 2015 SNAS hospodáril v súlade so schváleným rozpočtom nákladov a výnosov.

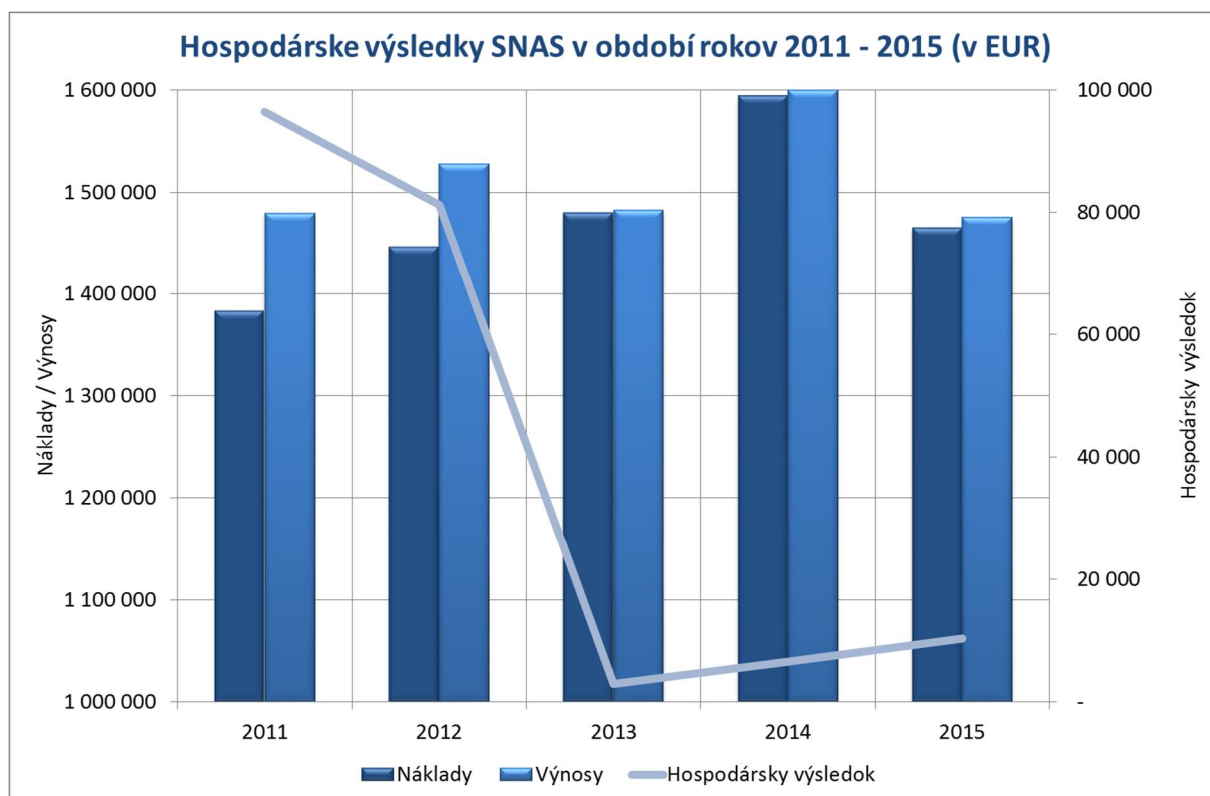
Výnosy v roku 2015 dosiahli výšku 1 475 274 EUR, čo predstavuje 95,2 % plnenia rozpočtu. Najväčší podiel na výnosoch mali tržby za reakreditácie v celkovej výške 417 905 EUR (28,3 %).

Náklady v roku 2015 dosiahli výšku 1 465 032 EUR, čo predstavuje 94,6 % plnenia rozpočtu. Najväčší podiel na nákladoch mali osobné náklady vo výške 1 004 245 EUR (68,5 %). Členské príspevky do ILAC, IAF, EA predstavovali v roku 2015 spolu 23 327 EUR.

Hospodársky výsledok v roku 2015 dosiahol výšku 10 242 EUR.

Ukazovateľ	Rozpočet na rok 2015	Skutočnosť k 31.12.2015	% plnenia rozpočtu	Skutočnosť k 31.12.2014	Skutočnosť k 31.12.2013
Výnosy	1 549 100	1 475 274	95,2	1 600 620	1 482 343
Náklady	1 549 100	1 465 032	94,6	1 594 035	1 479 404
Hospodársky výsledok	-	10 242	-	6 585	2 938

Oproti roku 2014 došlo k poklesu výnosov o 125 346 EUR (7,8 %) a nákladov o 129 003 EUR (8,1 %). Hospodársky výsledok v roku 2015 vzrástol oproti roku 2014 o 3 657 EUR, oproti roku 2013 o 7 304 EUR.



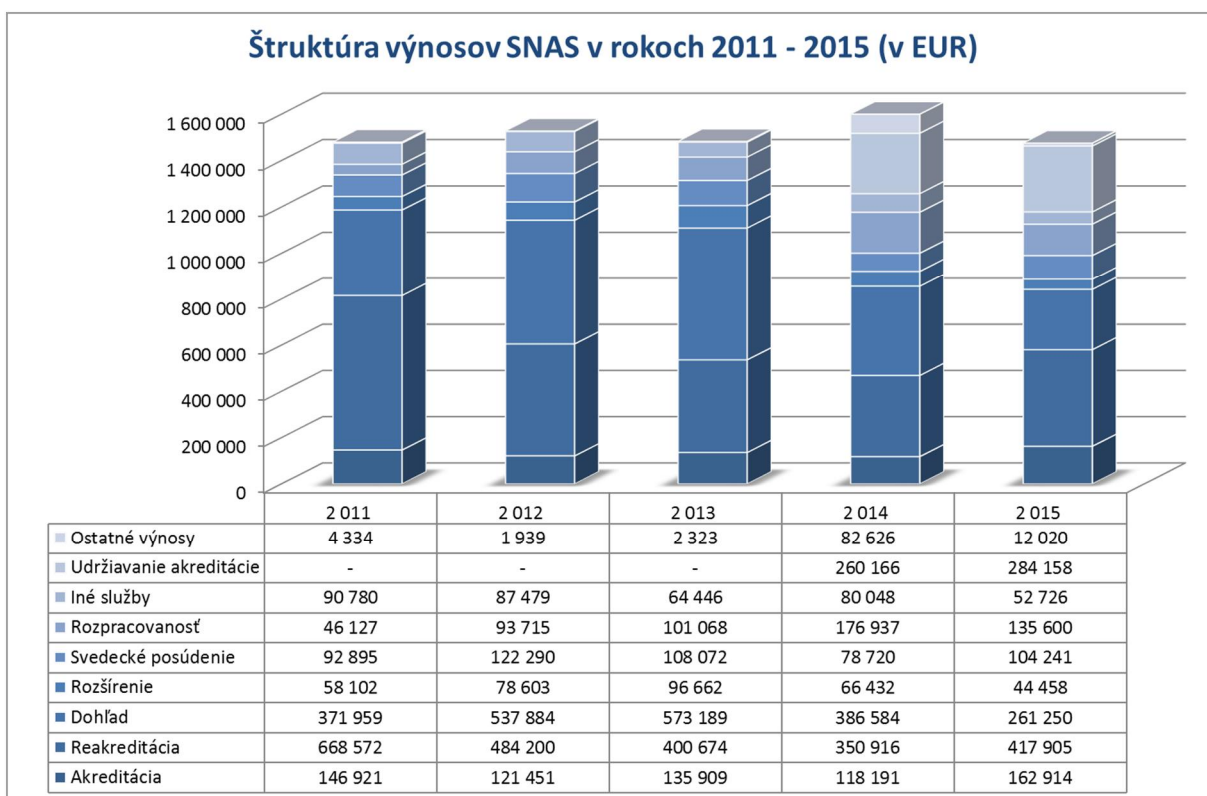
3 Výnosy

Výnosy dosiahnuté v roku 2015 vo výške 1 475 274 EUR boli oproti rozpočtu nižšie o 73 826 EUR. Oproti dosiahnutej skutočnosti v roku 2014 boli výnosy nižšie o 125 346 EUR, oproti roku 2013 o 7 068 EUR.

Účet	Popis (číslo účtu a názov)	Suma v EUR
602	Tržby z predaja služieb	1 463 254
641	Zmluvné pokuty a penále	98
643	Platby za odpísané pohľadávky	2 700
644	Úroky	107
645	Kurzové zisky	2
649	Iné ostatné výnosy	280
656	Výnosy z použitia fondu	8 833
	Výnosy spolu	1 475 274

Tržby z predaja služieb v roku 2015 boli oproti rozpočtu nižšie o 85 746 EUR. Najvyššie výnosy boli v roku 2015 dosiahnuté z platieb za vykonané reakreditácie (vo výške 417 905 EUR).

Ani v roku 2015 nebol SNAS poskytnutý príspevok zo štátneho rozpočtu.



Najvyšší podiel na výnosoch mali tržby za reakreditácie (28,3 % v roku 2015, 21,9 % v roku 2014, 27,0 % v roku 2013). Tržby za dohľady oproti predchádzajúcim rokom výrazne poklesli. Ich podiel na celkových výnosoch poklesol z 38,7 % v roku 2013 na 17,7 % v roku 2015). V roku 2015 dosiahli tržby za akreditácie 11,0 % podiel na celkových výnosoch (7,4 % v roku 2014, 9,2 % v roku 2013). Poplatky za udržiavanie akreditácie sa podieľajú na výnosoch 19,3 %. Rozpracovanosť akreditačných služieb k 31. 12. 2015 dosiahla 9,2 % podiel na celkových výnosoch (11,1 % v roku 2014 a 6,8 % v roku 2013).

4 Náklady

Náklady v roku 2015 dosiahli výšku 1 465 032 EUR a oproti rozpočtu boli nižšie o 84 068 EUR (5,4 %). Oproti dosiahnutej skutočnosti v roku 2014 boli nižšie o 129 003 EUR, oproti roku 2013 o 14 372 EUR.

Druh nákladov	Popis (číslo účtu a názov)	Suma v EUR
Spotrebované nákupy	501 – Spotreba materiálu	15 827
	502 – Spotreba energie	13 777
Služby	511 – Opravy a udržiavanie	3 717
	512 – Cestovné	35 574
	513 – Náklady na reprezentáciu	5 499
	518 – Ostatné služby	320 386
Osobné náklady	521 – Mzdové náklady	719 222
	524 – Záonné a sociálne poistenie	247 368
	525 – Ostatné sociálne poistenie	16 441
	527 – Záonné a sociálne náklady	21 213
Dane a poplatky	538 – Ostatné dane a poplatky	739
	591 – Daň z príjmov zrážková	20
Ostatné náklady	543 – Odpísanie pohľadávky	8 425
	545 – Kurzové straty	359
	549 – Ostatné náklady na prev. činnosť	4 767
Odpisy, rezervy a opravné položky z prev. a finančnej činn. a zúčtovanie časového rozlíšenia	551 – Odpisy dlhodobého hmot. a nehm. maj.	22 656
	558 – Tvorba opr.pol. z prev. činnosti	5 715
Finančné náklady	562 – Poskyt.príspevky iným účt.jedn.	23 327
	Náklady spolu	1 465 032

Spotrebované nákupy v roku 2015 dosiahli výšku 29 604 EUR a boli oproti rozpočtu nižšie o 2 396 EUR (7,5 %).

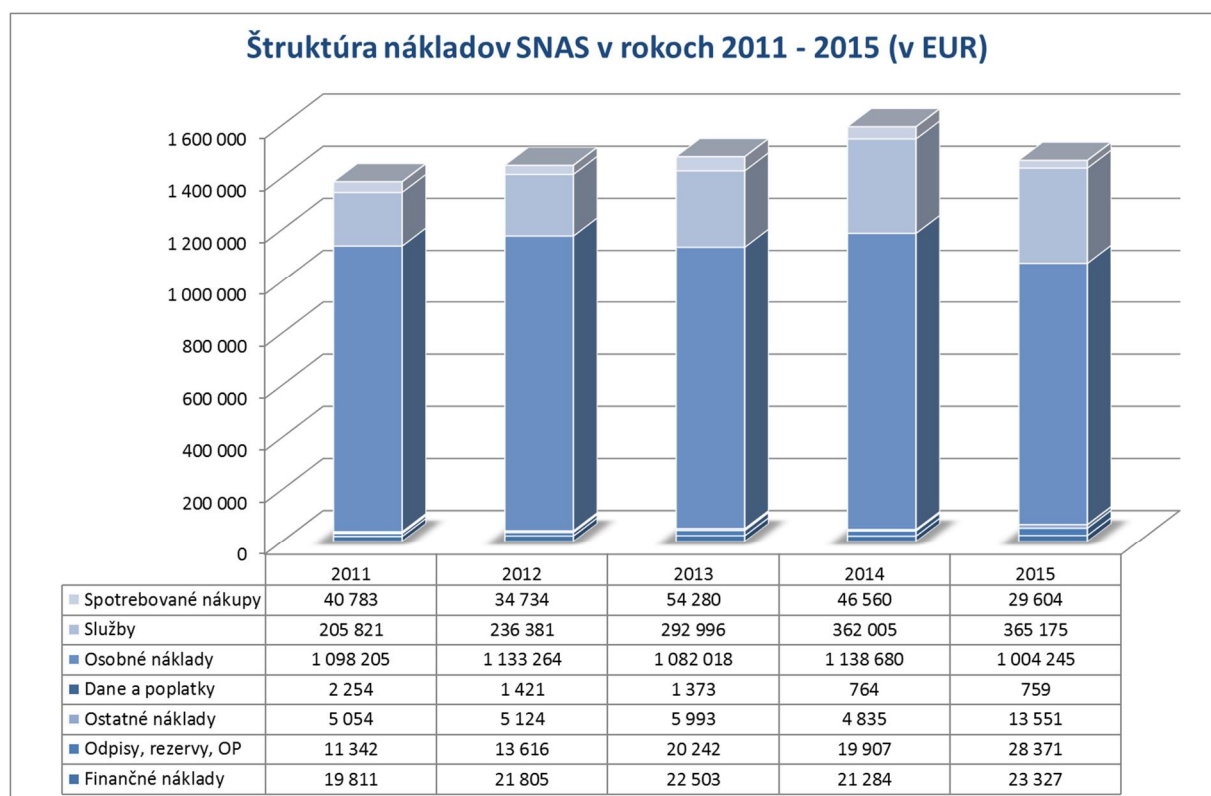
Služby boli v roku 2015 čerpané vo výške 365 175 EUR a oproti schválenému rozpočtu došlo k úspore 45 825 EUR (11,1 %). Najväčší podiel predstavujú odmeny externých posudzovateľov v sume 161 416 EUR (44,2 %).

Osobné náklady v roku 2015 dosiahli hodnotu 1 004 245 EUR a boli oproti rozpočtu nižšie o 31 555 EUR (3,0 %).

Odpisy v roku 2015 dosiahli výšku 22 656 EUR, pričom najväčší podiel predstavujú odpisy softvéru v objeme 16 046 EUR.

SNAS vytvára k neuhradeným pohľadávkam po lehote splatnosti opravné položky v súlade s vnútornými predpismi. V roku 2015 boli vytvorené opravné položky k pohľadávkam v sume 10 682 EUR, zároveň boli v roku 2015 rozpustené opravné položky k pohľadávkam v sume 8 297 EUR.

Poskytnuté príspevky iným účtovným jednotkám predstavujú členské príspevky do medzinárodných organizácií ILAC, IAF, EA a dosiahli v roku 2015 výšku 23 327 EUR.



Najvyšší podiel na nákladoch majú osobné náklady (68,5 % v roku 2015, 71,4 % v roku 2014, 73,1 % v roku 2013). Ich podiel na celkových nákladoch poklesol z dôvodu prechodu na spoluprácu s externými posudzovateľmi prostredníctvom príkazných zmlúv od roku 2013. Aj z tohto dôvodu, ako aj v súvislosti s novým informačným systémom a s ním súvisiacimi

službami stúpol v roku 2015 podiel služieb na celkových nákladoch (z 16,3 % v roku 2012 na 24,9 % v roku 2015). Spotrebované nákupy v roku 2015 dosiahli 2,0 % podiel na nákladoch.

5 Majetok a vlastné zdroje krytia majetku

Tabuľka majetok (netto v EUR)

Druh majetku	Stav k 31.12.2014	Prírastky (obstaranie)	Úbytky (odpisy)	Stav k 31.12.2015
Softvér	-	357 390	16 046	341 344
<i>Dlhodobý nehmotný majetok spolu</i>	-	<i>357 390</i>	<i>16 046</i>	<i>341 344</i>
Samostatné hnuiteľné veci a súbory hnuiteľných vecí	1 683	-	1 189	494
Dopravné prostriedky	20 408	36 632	4 867	52 173
Ostatný dlhodobý hmotný majetok	699		555	144
<i>Dlhodobý hmotný majetok spolu</i>	<i>22 790</i>	<i>36 632</i>	<i>6 611</i>	<i>52 811</i>
Neobežný majetok spolu	22 790	394 022	22 657	394 155

V roku 2015 SNAS obstaral dlhodobý nehmotný majetok – informačný systém a dlhodobý hmotný majetok – osobné motorové vozidlo.

Vlastné zdroje krytia majetku SNAS (v EUR)

Druh	Stav k 31.12.2014	Prírastky +	Úbytky -	Presuny + / -	Stav k 31.12.2015
Základné imanie	60 333	200 232			260 565
Rezervný fond	1 213 641		8 833	- 71 192	1 133 616
Fond investícií a rozvoja	200 232		200 232		-
Nevysporiadaný VH minulých rokov	-77 777			77 777	-
VH za účtovné obdobie	6 585	10 242		- 6 585	10 242
Spolu	1 403 014	210 474	209 065	-	1 404 423

Výsledok hospodárenia za rok 2014 vo výške 6 585 EUR bol v zmysle rozhodnutia DR SNAS vložený do Rezervného fondu.

Prostriedky Rezervného fondu v sume 77 777 EUR boli v zmysle rozhodnutia DR SNAS použité na úhradu nevysporiadaného výsledku hospodárenia minulých rokov – opravy významných chýb nákladov minulých účtovných období.

Prostriedky Fondu investícií a rozvoja boli v zmysle rozhodnutia DR SNAS v sume 200 232 EUR použité na obstaranie informačného systému.

6 Pohľadávky

K 31. decembru 2015 pohľadávky z obchodného styku predstavujú spolu sumu 160 579 EUR, čo je o 112 889 EUR menej ako v predchádzajúcom roku, z toho

- 71 925 EUR sú neuhradené faktúry do lehoty splatnosti (oproti roku 2014 je to menej o 143 365 EUR),
- 88 654 EUR sú neuhradené faktúry po lehote splatnosti (oproti roku 2014 je to viac o 30 476 EUR).

Aj v priebehu roku 2015 postupoval SNAS pri vymáhaní pohľadávok podľa interného predpisu upravujúci túto problematiku, v súlade s ktorým bolo poslaných 59 výziev na zaplatenie neuhradenej faktúry po lehote splatnosti.

Po márnom uplynutí lehoty na zaplatenie neuhradenej faktúry boli dlžníci vyzývaní k úhrade predžalobnou výzvou na zaplatenie neuhradenej faktúry – pokusom o zmier. V priebehu roku 2015 bolo poslaných 14 predžalobných výziev.

V priebehu roku 2015 bolo začatých 7 správnych konaní o pozastavenie akreditácie, ktoré boli následne zastavené z dôvodu úhrady dlžnej sumy akreditovanou osobou.

V priebehu roku 2015 bolo v súlade so zákonom o nakladaní s majetkom verejnoprávnych inštitúcií uzatvorených 7 dohôd o splátkach a dve dohody o odklade platenia.

K 31. decembru 2015 boli platné a účinné dohody o splátkach so siedmimi akreditovanými osobami a bola platná a účinná dohoda o odklade platenia s jednou akreditovanou osobou.

V roku 2015 boli po predchádzajúcom súhlase DR SNAS z účtovníctva SNAS odpísané 2 nevymožiteľné pohľadávky (v nominálnej hodnote 6 660 EUR).

7 Záväzky

Záväzky z obchodného styku evidované k 31.12.2015 v celkovej hodnote 25 258 EUR predstavujú faktúry doručené SNAS koncom decembra 2015 a začiatkom rok 2016 za tovary a služby dodané v roku 2015.

K 31. 12. 2015 SNAS neeviduje záväzky po lehote splatnosti.

Dlhodobé záväzky predstavujú záväzky zo sociálneho fondu vo výške 3 571 EUR.

8 Údaje o stave zamestnancov

Počet zamestnancov k 31. 12. 2015:

Ukazovate	k 31.12.2015	k 31.12.2014
Priemer. prepočítaný stav zamestnancov	41,2	41,9
Fyzický počet zamestnancov celkom	39	41
- z toho zamestnanci na dobu určitú	1	2
zamestnanci so zdravotným postihnutím	1	1

Veková štruktúra zamestnancov k 31. 12. 2015:

Veková hranica	Ženy	Muži	Celkom
26-30	1	1	2
31-35	0	0	0
36-40	0	2	2
41-45	1	2	3
46-50	7	0	7
51-55	12	5	17
56-59	3	2	5
nad 60	1	2	3
Celkom	25	14	39

Analýza pracovnej neschopnosti:

Počet kalendárnych dní pracovnej neschopnosti rok 2015: 197

Počet kalendárnych dní pracovnej neschopnosti rok 2014: 127

9 Sociálny fond

Tvorba a použitie Sociálneho fondu v roku 2015:

Tvorba SF:	EUR	Použitie SF:	EUR
Zostatok k 1.1. 2015	2 377		
prídely z nákladov (1,5 % z miezd)	9 397	príspevok na stravovanie	6 584
		príspevok na darčekové poukážky pre zamestnancov	1 619
Spolu tvorba SF	9 397	Spolu použitie SF	8 203
Zostatok k 31. 12. 2015			3 571

Podmienky čerpania Sociálneho fondu v roku 2015 boli dohodnuté v Kolektívnej zmluve medzi SNAS, zastúpenou jeho riaditeľom a ZO SLOVES SNAS zo dňa 18. decembra 2014 a Dodatku č. 1 zo dňa 20. novembra 2015.

Príspevok zo Sociálneho fondu na stravovanie bol dohodnutý vo výške 0,85 EUR na stravováciu poukážku.

10 Návrh na použitie výsledku hospodárenia

SNAS za rok 2015 dosiahol kladný hospodársky výsledok a jeho vedenie navrhuje DR SNAS, aby prijala uznesenie: „SNAS dosiahnutý kladný hospodársky výsledok za rok 2015 vloží do Rezervného fondu v sume 8 942,38 EUR a do Fondu investícií a rozvoja v sume 1 300 EUR.“

V Bratislave 05. marca 2016

Mgr. Martin Senčák
riaditeľ