



Výročná správa za účtovné obdobie k 31. 12. 2015

Obchodné meno: **COOP Jednota Topolčany, spotrebné družstvo**

Sídlo: Stummerova 5, 955 21 Topolčany

Podpis člena štatutárneho orgánu:

Ing. Vladimír Habaj

Ing. Viola Krajčíková

Vyhotovená dňa: 14. 3. 2016

Prerokovaná dňa: 30. 3. 2016

**Podpis osoby zodpovednej za vyhotovenie
výročnej správy:**

Ing. Tatiana Novotná

O B S A H

	Strana
1. Orgány družstva	2
2. Plnenie vybraných ukazovateľov za rok 2015	3
3. Majetok družstva a jeho zdroje krytia	4
4. Investičná výstavba	5
5. Štruktúra tvorby HV	7
6. Pracovníci a mzdy	8
7. Trhová pozícia	9
• Potravinárska výroba	17
8. Zásoby	18
9. Sociálny fond	19
10. Členská základňa	20
11. Finančné vzťahy k peňažným ústavom	21
12. Vzťah k poisťovni Kooperatíva, a.s.	23
13. Vzťah k štátnemu rozpočtu	24
14. Doprava a údržba	25
15. Efektívnosť hospodárskej činnosti	26
16. Služba COOPKASA /UNIKASA/	27
17. Trhová pozícia podľa hospodárskych stredísk	30
18. Výsledky hospodárenia za jednotlivé prevádzkové jednotky	36
19. Prehľad nákladových a výnosových položiek za rok 2015	43
20. Nákup tovaru	49
• Prehľad nákupu za rok 2015	50
• TOP dodávatelia	53
• Prehľad dodávok chleba a pek. výrobkov za rok 2015	54
21. Celkové zhodnotenie HČ za rok 2015	55
22. Podnikateľský zámer na rok 2016	55
23. Návrh na zúčtovanie výsledku hospodárenia za r. 2015	55
24. Účtovná závierka za rok 2015	56
25. Správa nezávislého audítora	57

Povinnosť vypracovať výročnú správu družstva za rok 2015 vyplynula z § 20 Zákona č. 431/2002 Z. z. o účtovníctve.

1. Orgány družstva

Členská schôdza

Najvyšší orgán družstva, ktorý volí členov predstavenstva a kontrolnej komisie. Počet členov k 31. 12. 2015 bol 4 674.

Predstavenstvo

Štatutárny orgán družstva, ktorý riadi činnosť družstva a rozhoduje o všetkých jeho záležitostiach. Počet členov predstavenstva za rok 2015 je 9 členov.

Členovia predstavenstva na volebné obdobie 2011 – 2016 sú:

1. Ing. Vladimír Habaj – predseda predstavenstva
2. Ing. Viola Krajčíková
3. Anton Lauko – podpredseda predstavenstva
4. Ing. Viera Laurová
5. Ing. Mária Medeková
6. JUDr. Rudolf Opáth
7. Ing. Tatiana Novotná
8. Ing. František Stred'anský
9. Elemír Jančovič

Kontrolná komisia

Kontrolný orgán družstva, ktorý je oprávnený kontrolovať všetky činnosti družstva. Počet členov kontrolnej komisie za rok 2015 je 7 členov.

Členovia kontrolnej komisie na volebné obdobie 2011 – 2016 sú:

1. Marián Čambál – podpredseda kontrolnej komisie
2. Eva Flaková
3. Jozef Flimel
4. Ing. Milan Král
5. Milan Kušnier – predseda kontrolnej komisie
6. Ing. Peter Minárik
7. Magdaléna Škultétyová

Náhradníci: Jaroslav Jambor, Irena Bujnová

Vedenie družstva

Vo vedení družstva je 5 členov a to: Ing. Vladimír Habaj, Anton Lauko, Ing. Viola Krajčíková, Ing. Mária Medeková a Marián Čambál.

2. Plnenie vybraných ukazovateľov za rok 2015

Ukazovateľ	Skutočnosť 2014	Úloha 2015	Skutočnosť 2015	Index 2015/2014
Maloobchodný obrat:	38 763	38 650	38 716	99,9
predajne	38 483	38 355	38 413	99,8
mix	33 217	33 280	33 329	100,3
OD	2 579	2 390	2 417	93,7
Supermarket	2 687	2 685	2 667	99,3
ZVS	280	295	303	108,4
Potravinárska výroba	1 333	1 170	1 220	91,5
Investície:	287	380	598	208,4
Stavebné práce	108	245	269	249,1
Budovy	0	0	145	0
Pozemky	3	0	15	500,0
Dopravné prostriedky	0	0	42	0
Stroje a zariadenia, IT	39	135	127	325,6
Nehmot. inv. majetok	137	0	0	0
Priemer. prep. počet pracov.	449	435	444	98,9
Mzdové prostriedky	3 380	3 539	3 486	103,1
Priemerná mzda	627	661	654	104,3
Počet PJ v priamom riadení:	118	113	113	95,8
predajne	115	110	110	95,7
ZVS	1	1	1	100,0
výrobné	2	2	2	100,0
Počet PJ v ekon. prenájme:	72	62	62	86,1
predajne	55	48	48	87,3
ZVS	17	14	14	82,4
Počet členov:	4 793		4 674	97,5

3. MAJETOK DRUŽSTVA A JEHO ZDROJE KRYTIA

Majetok družstva a jeho zdroje krytia k 31. 12. 2015 sú nasledovné:

v tis. EUR

Ukazovateľ	2014	2015	Rozdiel
Aktíva celkom:	10 550	10 504	-46
Stále aktíva	8 117	8 113	-4
- nehmotný majetok	106	70	-36
- hmotný majetok	7 443	7 475	32
- finančné investície	568	568	0
Obežné aktíva	2 409	2 356	-53
- zásoby	1 745	1 738	-7
- dlhodobé pohľadávky	13	15	2
- krátkodobé pohľadávky	418	360	-58
- finančný majetok	233	243	10
Ostatné aktíva	24	35	11
Pasíva celkom	10 550	10 504	-46
Vlastné imanie	4 193	4 219	26
- základné imanie	1 444	1 445	1
- kapitálové fondy	343	365	22
- zákonné rezervné fondy	2 628	2 634	6
- ostatné fondy zo zisku	18	19	1
- hosp. výsledok min. rokov	- 258	- 258	0
- hosp. výsledok bež. roka	18	14	-4
Cudzíe zdroje	6 148	6 120	-28
- dlhodobé záväzky	329	401	72
- dlhodobé bankové úvery	508	246	-262
- krátkodobé záväzky	3 226	3 254	28
- krátkodobé rezervy	0	78	78
- bankové úvery	1 105	1 200	95
- krátkodobé fin. výpomoci	980	941	-39
Ostatné pasíva	209	165	-44

Majetok družstva bol krytý vlastným imaním vo výške 40,2 % a cudzími zdrojmi vo výške 58,3 %.

4. Investičná výstavba

V roku 2015 vynaložilo družstvo na obstaranie dlhodobého majetku celkom 598 230 EUR.

Z celkovej výstavby stavebné práce predstavovali 269 256 EUR, kúpa budovy 145 000 EUR, pozemky 14 526 EUR, stroje a zariadenia 126 965 EUR a dopravné prostriedky 42 483 EUR.

Z celkovej čiastky 598 230 EUR boli preinvestované nasledovné akcie:

Stavebné práce:	269 256
<i>z toho:</i>	
01-192 Zlatníky – rozšírenie predajne	60 843
AB ústredie Topoľčany – zateplenie budovy	43 547
01-197 Horné Obdokovce – stavebná úprava	42 610
09-608 Topoľčany - prestavba	25 243
01-179 Preseľany - zateplenie	16 893
Budova B ústredie Topoľčany – soc. zariadenia	8 833
01-117 Ruskovce – ústredné kúrenie	8 370
01-125 V. Chlievany - prístavba	8 125
01-035 Ardanovce – prestavba vchodu	6 833
01-139 Brodzany - plynofikácia	6 172
01-217 Bojná - rekonštrukcia	6 054
01-190 Preseľany - zateplenie	5 939
01-161 Dežerice – prístupová cesta	4 792
910 Chynorany – odvetranie komínov	4 778
01-141 Nadlice - plynofikácia	3 729
OD Topoľčany - prestavba	3 534
01-158 Slatinka – prístrešok, cesta	3 230
01-143 Rajčany – bezbariérový vstup, zastrešenie	2 630
01-215 Radošina - kanalizácia	2 521
01-207 V. Uherce – el. rozvody, kanalizácia	1 756
01-282 V. Uherce - kanalizácia	1 474
0-604 V. Ripňany - kanalizácia	1 350

Budovy:	145 000
<i>Z toho:</i>	
Bojná – kúpa budovy	145 000
Pozemky:	14 526
<i>z toho:</i>	
Pozemok Bojná	10 000
Pozemok Horné Obdokovce	4 526
Stroje a zariadenia:	126 965
<i>z toho:</i>	
Chlad. vitríny a príslušenstvo	49 196
Klimatizácia	36 920
Obchodné zariadenie	25 789
Osobný výt'ah	11 750
Umývací stroj na podlahu	3 310
Dopravné prostriedky:	42 483
<i>z toho:</i>	
Volkswagen Tiguan	27 900
Peugeot 5008	14 583
SPOLU	598 230

5. Štruktúra tvorby HV za rok 2015 je nasledovná:

v tis. EUR

Ukazovateľ	Skutočnosť 2014	Skutočnosť 2015	Rozdiel
Tržby z predaja tovaru	31 498	31 540	42
Náklady vynaložené na predaj tov.	24 834	24 852	18
Obchodná marža	6 664	6 688	24
Percento obchodnej marže	26,8	26,9	0,1
Tržby z predaja vl. výrobkov a služieb	1 693	1 560	-133
Aktivácia	9	7	-2
Výrobná spotreba	2 515	2 472	-43
Pridaná hodnota	5 851	5 783	-68
Osobné náklady	5 099	5 332	233
Dane a poplatky	71	73	2
Odpisy DNM a DHM	504	494	-10
Tržby z predaja dlhodob. majetku	121	483	362
Zost. cena pred. dlh. maj. a mat.	30	108	78
Opravné položky k pohľadávkam	0	29	29
Prevádzkové náklady	417	378	-39
Prevádzkové výnosy	435	400	-35
Prevádzkový hosp. výsledok	286	252	-34
Výnos. úroky a finančné výnosy	21	18	-3
Nákladové úroky	58	48	-10
Ostatné finančné náklady	147	159	12
Hosp. výsledok z finanč. operácií	-184	-189	-5
Výsledok hosp. pred zdanením	102	63	-39
Daň z príjmov z bežnej činnosti	84	49	-35
Výsledok hosp. po zdanení	18	14	-4

6. Pracovníci a mzdy

Realizovaná obchodná marža bola vykázaná v čiastke 6 688 tis. EUR a oproti roku 2014 je vyššia o 24 tis. EUR, s indexom rastu 100,3 %.

Obchodná marža na 1 pracovníka v roku 2015 bola dosiahnutá vo výške 15 063 EUR, pričom v roku 2014 to bolo 14 842 EUR.

Podľa činnosti bol stav pracovníkov nasledovný:

Činnosť	Skutočnosť 2014	Skutočnosť 2015	Rozdiel
Predajne	328	320	- 8
OD	32	33	1
Supermarket	23	22	- 1
ZVS	5	7	2
Výroba	22	23	1
Údržba	2	2	0
Pomocná činnosť	2	2	0
MTZ	1	1	0
THP	34	34	0
SPOLU:	449	444	- 5

Percentuálny podiel počtu pracovníkov v činnostiach:

Činnosť	Skutočnosť 2014	Skutočnosť 2015
Maloobchod	85,3	84,5
ZVS	1,1	1,5
Výroba	4,9	5,2
Ústredie	7,6	7,7
Ostatná činnosť	1,1	1,1

Zamestnanosť a mzdy

Priemerný evidenčný prepočítaný počet pracovníkov predstavuje 444 pracovníkov a v porovnaní so skutočnosťou za rovnaké obdobie minulého roka sa znížil o 5 pracovníkov, index 98,9 %.

Osobné náklady boli v skutočnosti vo výške 5 332 tis. EUR vrátane sociálnych odvodov, čo je oproti roku 2014 o 233 EUR viac.

Priemerná mzda bola v roku 2015 dosiahnutá vo výške 654 EUR a vzrástla oproti roku 2014 o 27 EUR, pri indexe rastu 104,3 %.

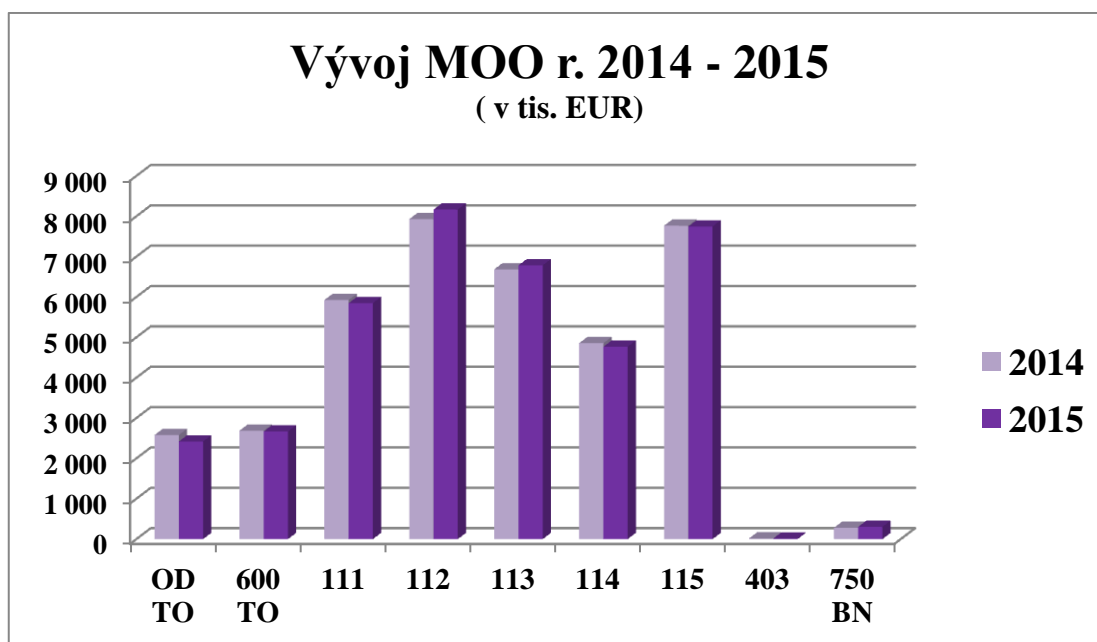
7. Trhová pozícia

Celkový maloobchodný obrat družstva v roku 2015 dosiahol výšku 38 716 tis. EUR, čo v porovnaní s rokom 2014 predstavuje pokles o 0,1 %

V jednotlivých obvodoch bolo plnenie MOO nasledovné:

v tis. EUR

HS	Skutočnosť 2014	Úloha 2015	Skutočnosť 2015	Index
101 OD	2 579	2 390	2 417	93,7
102 Supermarket	2 687	2 685	2 667	99,3
111	5 925	5 846	5 847	98,7
112	7 931	8 143	8 167	103,0
113	6 686	6 768	6 785	101,5
114	4 856	4 732	4 767	98,2
115	7 767	7 775	7 748	99,8
401	36			
403	16	16	15	93,8
111 – 403	33 217	33 280	33 329	100,3
Predajne spolu	38 483	38 355	38 413	99,8
ZVS spolu	280	295	303	108,2
CELKOM:	38 763	38 650	38 716	99,9



Maloobchodné reťazce

Prevádzkové jednotky skupiny COOP Jednota sú začlenené do týchto maloobchodných formátov:

- supermarket I
- supermarket II
- mix I
- jednota I
- jednota II

Kritéria pre zaradenie do príslušných foriem sú nasledovné:

Supermarket I – predajná plocha nad 500 m², priemerný mesačný obrat nad 165 tis. €

Supermarket II – predajná plocha nad 200 m², priemerný mesačný obrat nad 82 tis. €

Mix I – predajná plocha nad 100 m², priemerný mesačný obrat nad 26 tis. €

Jednota I – predajná plocha od 50 do 100 m²

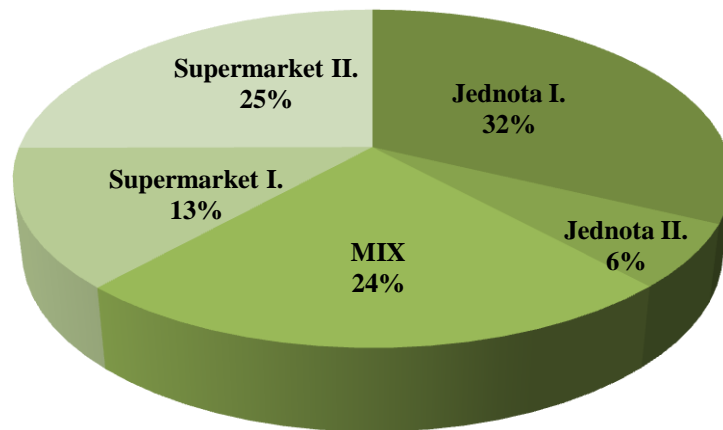
Jednota II – predajná plocha do 50 m²

Maloobchodný obrat podľa sortimentnej typizácie v sieti predajní predstavoval čiastku 38 413 tis. EUR a člení sa :

v tis. EUR

Typ predajne	MOO celkom		% podiel z celkov. MOO	Počet PJ	Priem. mes. MOO na 1 prac.	Priem.prep. počet prac.
	Skutočnosť 2015	15/14				
Jednota I.	12 347	100,2	32	56	8,8	117
Jednota II.	2 320	93,3	6	14	8,4	23
MIX	9 030	93,5	24	29	7,2	104
Supermarket I.	5 083	96,5	13	2	9,6	44
Supermarket II.	9 633	110,0	25	9	10,4	77
CELKOM:	38 413	99,8	100,0	110	8,8	365

Podiel jednotlivých typov PJ na celkovom MOO



Obchodný dom COOP Jednota

V OD Topoľčany bol dosiahnutý nasledovný MOO:

v tis. EUR

	Skutočnosť 2014	Skutočnosť 2015	Index
101 - Obchodný dom	2 579	2 417	93,7

Supermarket Topoľčany

Supermarket Topoľčany dosiahol nasledovný MOO:

v tis. EUR

	Skutočnosť 2014	Skutočnosť 2015	Index
102 - Supermarket	2 687	2 667	99,3

Ostatné prevádzkové jednotky má družstvo zaradené do 5 obvodov a samostatných hospodárskych stredísk.

Obvod 111

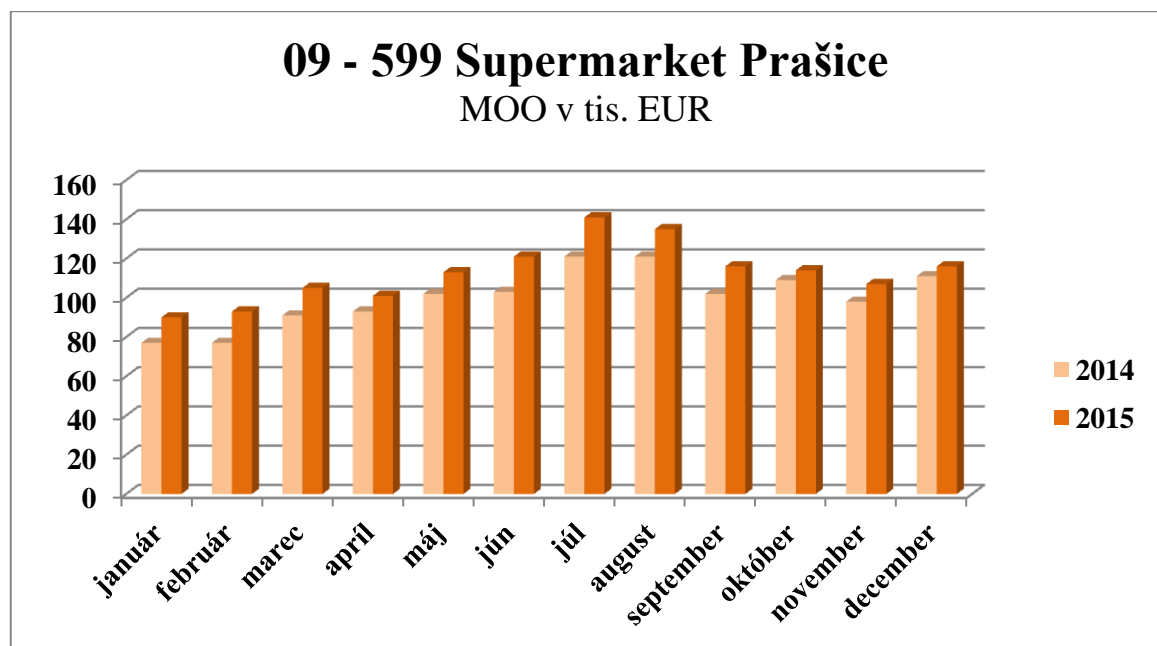
Do obvodu bolo zaradených 20 prevádzkových jednotiek, ktoré realizovali MOO vo výške 5 847 tis. EUR, pri indexe 98,7 %.

Priemerný mesačný obrat na 1 PJ dosahoval 24,4 tis. EUR.

V mesiaci júl 2015 boli zatvorené 2 PJ:

- 087 Podhradie , čo predstavuje výpadok na MOO v hodnote 44 tis. €.
- 146 Krušovce, u ktorej evidujeme výpadok MOO vo výške 66 tis. €

Najvyšší nárast MOO dosiahla PJ 09 - 599 Supermarket Prašice, a to vo výške 147 tis. EUR. Vývoj predaja znázorňuje i nasledujúci graf:



Najväčšie zmeny MOO v roku 2015 za stredisko 111

Nárast MOO		Pokles MOO	
PJ	MOO v tis. €	PJ	MOO v tis. €
599 Prašice	147	133 Tesáre	20
119 Šišov	18	213 Ostratice	16
162 Ostratice	13	192 Zlatníky	15
085 D. Naštice	12	038 Borčany	11
148 V. Hoste	12	041 Nemečky	11

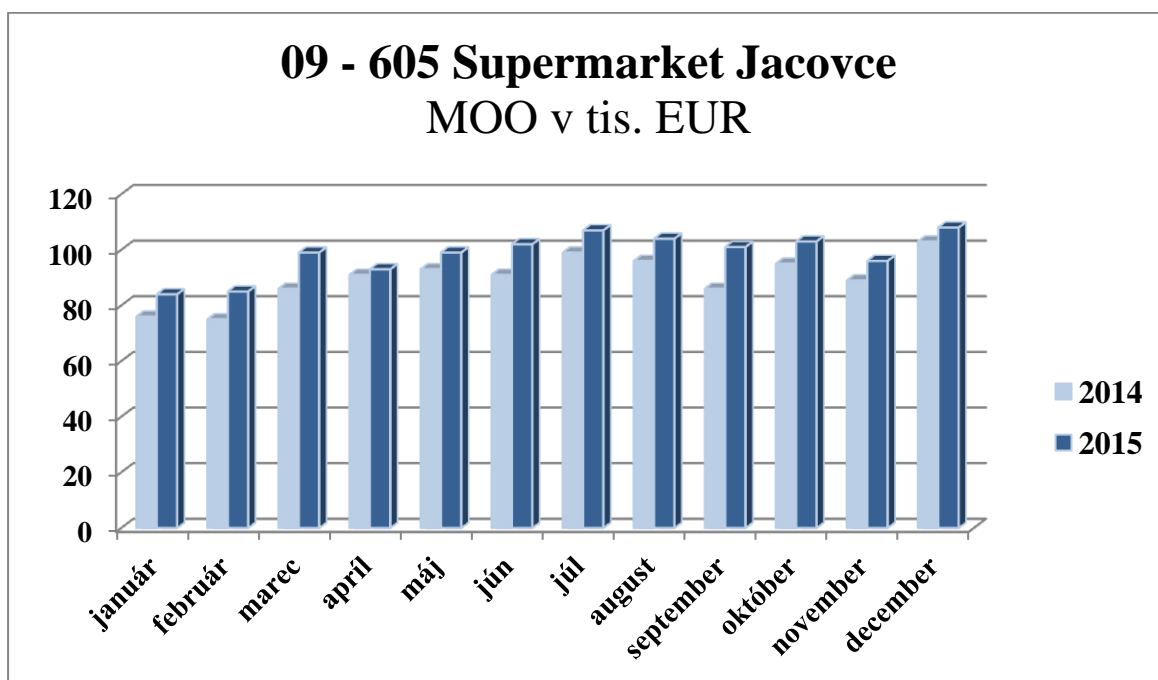
Obvod 112

Do obvodu bolo zaradených 22 PJ, ktoré realizovali MOO vo výške 8 167 tis. EUR, pri indexe rastu 103,0 %. Priemerný mesačný obrat na 1 PJ dosiahol 30,9 tis. EUR.

V priebehu roka boli v tomto stredisku uskutočnené tieto zmeny:

- zatvorená PJ 01 – 180 Nitrianska Blatnice v mesiaci október, čo predstavuje výpadok na MOO v hodnote 57 tis. €.
- Novootvorená PJ 01 – 217 Bojná v mesiaci október, u ktorej evidujeme MOO vo výške 57 tis. €

Najvyšší nárast MOO dosiahla PJ 09 – 605 Supermarket Jacovce, a to vo výške 100 tis. EUR. Vývoj predaja znázorňuje i nasledujúci graf:



Najväčšie zmeny MOO v roku 2015 za stredisko 112

Nárast MOO		Pokles MOO	
PJ	MOO v tis. €	PJ	MOO v tis. €
605 Jacovce	100	185 Tovarníky	30
004 Nitr. Blatnica	58	072 V. Ripňany	19
604 V. Ripňany	49	035 Ardanovce	15
602 Radošina	47	197 H. Obdokovce	15
014 Nitr. Blatnica	20	078 Hajná N. V.	14

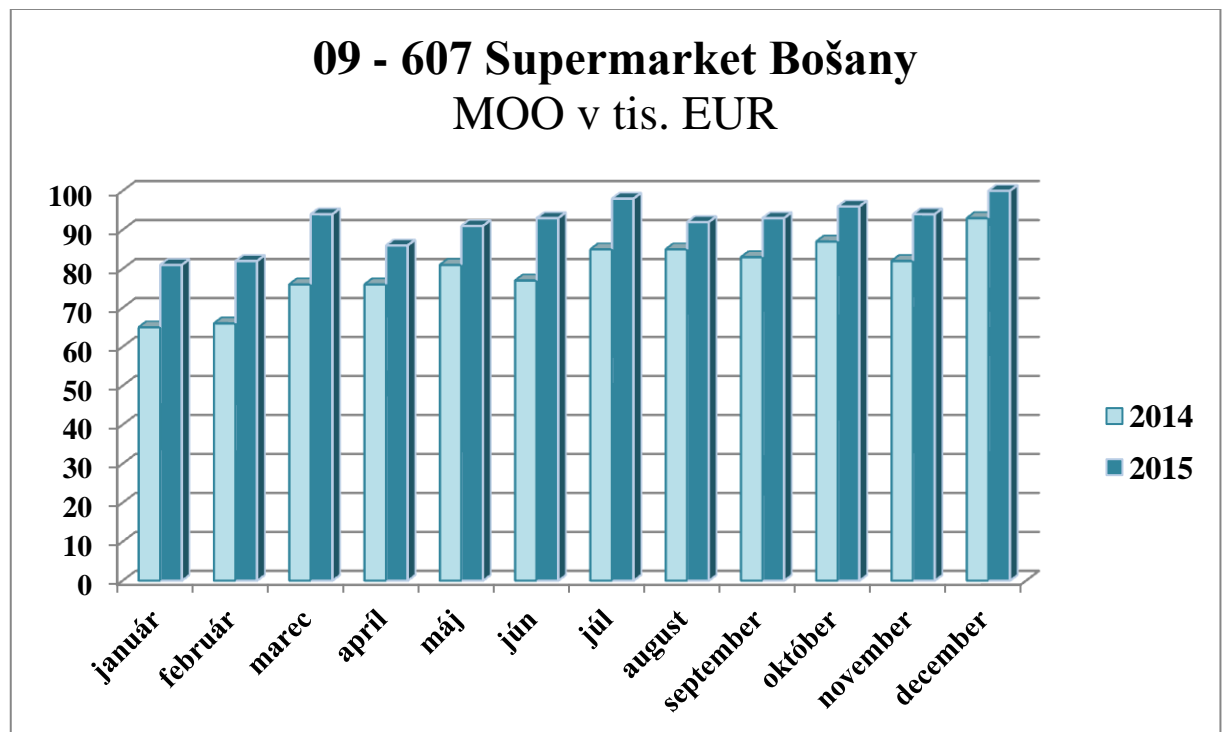
Obvod 113

Do obvodu bolo zaradených 24 PJ, ktoré realizovali MOO vo výške 6 785 tis. EUR, pri indexe rastu 101,5 %.

Priemerný mesačný obrat na PJ dosiahol 23,6 tis. EUR.

V mesiaci apríl 2015 bola zatvorená PJ 012 Partizánske, čo predstavuje výpadok na MOO v hodnote 84 tis. €.

Najvyšší nárast MOO dosiahla PJ 09 – 607 Supermarket Bošany, a to vo výške 143 tis. EUR. Vývoj predaja znázorňuje i nasledujúci graf:



Najväčšie zmeny MOO v roku 2015 za stredisko 113

Nárast MOO		Pokles MOO	
PJ	MOO v tis. €	PJ	MOO v tis. €
607 Bošany	143	141 Nadlice	28
095 Jánova Ves	28	128 Kolačno	13
160 Nedanovce	24	116 Chynorany	11
282 V. Uherce	24	188 Skačany	10
198 Žabokreky n. N.	17	530 Partizánske	10

Obvod 114

Do obvodu bolo zaradených 19 PJ, ktoré realizovali MOO vo výške 4 767 tis. EUR, pri indexe 98,2 %. Priemerný mesačný obrat na 1 PJ dosiahol 20,9 tis. EUR.

V mesiaci január 2015 bola zatvorená PJ 150 Kšinná, čo predstavuje výpadok na MOO v hodnote 160 tis. €.

Najväčšie zmeny MOO v roku 2015 za stredisko 114

Nárast MOO		Pokles MOO	
PJ	MOO v tis. €	PJ	MOO v tis. €
561 Uhrovec	39	194 Bánovce n. B.	11
158 Slatinka n. B.	17	086 Brezolupy	9
161 Dežerice	16	168 Krásna Ves	5
135 Timoradza	16	130 D. Držkovce	5
083 Bánovce n. B.	16	100 Dvorec	3

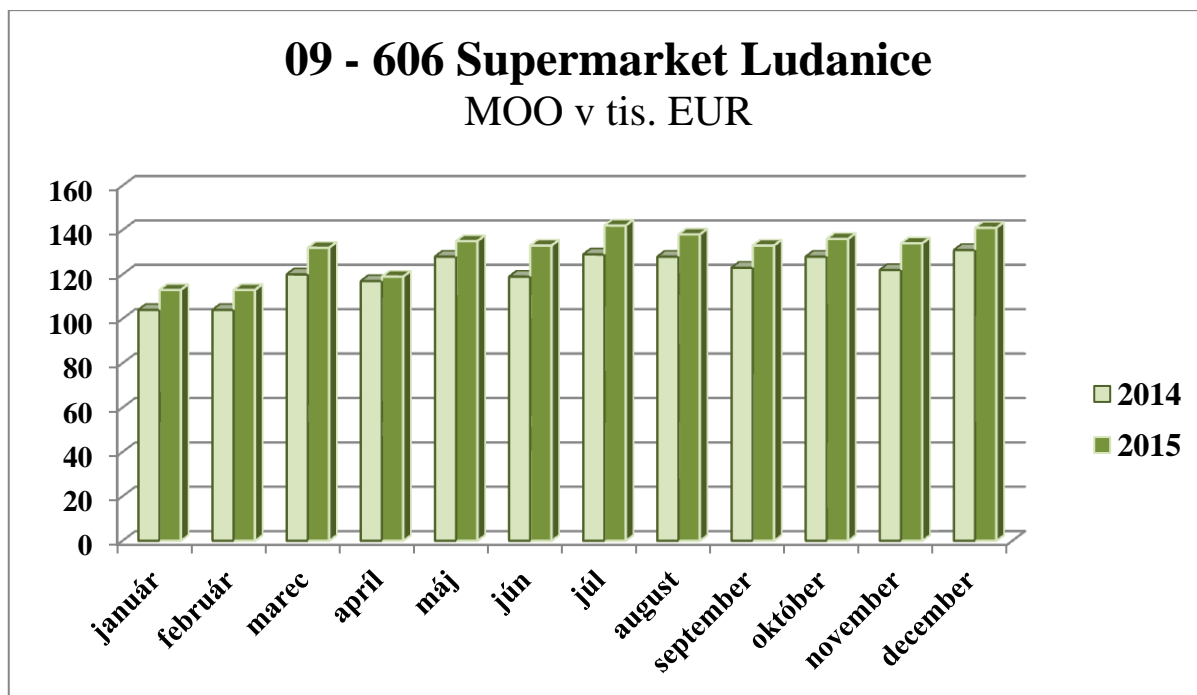
Obvod 115

Do obvodu bolo zaradených 22 PJ, ktoré realizovali MOO vo výške 7 748 tis. EUR, pri indexe 99,8 %. Priemerný mesačný obrat na 1 PJ dosiahol výšku 29,3 tis. EUR.

V priebehu roka bola zatvorená PJ 01- 115 Belince. Výpadok MOO v porovnaní s rokom 2014 predstavuje 77 tis. EUR.

V mesiaci august bola zatvorená PJ 178 Topoľčany. Priestory predajne prešli rekonštrukciou a preradením z typu MIX na Supermarket II. Nové číslo PJ je 09 – 608 Supermarket Topoľčany.

Najvyšší nárast MOO evidujeme na PJ 09 – 606 Supermarket Ludanice, a to vo výške 118 tis. EUR, čo znázorňuje i nasledovný graf:



Najväčšie zmeny MOO v roku 2015 za stredisko 115

Nárast MOO		Pokles MOO	
PJ	MOO v tis. €	PJ	MOO v tis. €
002 Kovarce	52	608 Topoľčany	31
593 Krnáča	34	029 Topoľčany	25
603 Topoľčany	29	157 Kamanová	24
151 Topoľčany	21	596 Solčany	24
179 Presel'any	13	124 Hrušovany	16

Závody verejného stravovania

V tejto činnosti máme ku koncu roku 2015 zaradenú 1 PJ, pod číslom 70 – 750 Bánovce nad Bebravou, ktorá realizovala MOO vo výške 303 tis. EUR, čo predstavuje zvýšenie MOO v porovnaní s rokom 2014 o 23 tis. EUR a index rastu 108,2 %.

Potravinárska výroba

Za rok 2015 dosiahlo družstvo 1 220 tis. EUR výkonov v potravinárskej výrobe.

Na dosiahnutých výkonoch sa jednotlivé výrobné podieľali nasledovne:

v tis. EUR

Výrobňa	Skutočnosť 2014	Skutočnosť 2015	Index
Mäsovýroba	808	701	86,8
Cukrárska výroba	342	311	90,9
Občerstvenie BN - šaláty	183	208	113,7
SPOLU:	1 333	1 220	91,5

Z dosiahnutého objemu výroby predstavoval odbyt:

v tis. EUR

Text	Skutočnosť 2014	Skutočnosť 2015	Index
Vlastná sieť	1 090	962	88,3
Cudzí odberatelia	243	258	106,2
SPOLU:	1 333	1 220	91,5

8. Zásoby

K 31. 12. 2015 vykázalo družstvo zásoby obchodného tovaru v spotrebiteľských cenách vo výške 2 826 tis. EUR pri obrátke 26,6 dní. Stav zásob sa oproti minulému roku zvýšil o 282 tis. EUR, následkom doplnenia povinného sortimentu v rámci riadenia tovarových zásob.

Stav zásob vo výrobniciach bol vo výške 50 231 EUR. Oproti minulému roku vzrástol o 18 760 EUR.

Výrobňa	Skutočnosť 2014	Skutočnosť 2015	Rozdiel
Materiál MV Chynorany	27 500	46 253	18 753
Materiál CV Jacovce	3 971	3 978	7
Materiál 750 Bánovce n. B.	0	0	0
SPOLU:	31 471	50 231	18 760

Materiálno - technické zásobovanie

Stav zásob materiálu k 31. 12. 2015 v skladoch je nasledovný:

v EUR

Sklad	Stav k 31. 12. 2014	Stav k 31. 12. 2015
Materiál DHIM	8 754	5 308
Sklad odevov	199	2 294
Materiál MTZ	3 109	4 596
Sklad tlačív	59	235
Lieky	0	0
SPOLU:	12 121	12 433

9. Sociálny fond

Tvorba a použitie sociálneho fondu sa riadi zákonom NR SR č. 152/1994 o sociálnom fonde a doplnkami zákona č. 286/1992 Zb. o daniach z príjmov v znení zákona 280/1993 Z.z. a zákona 375/1996 Z.z.

Za rok 2015 bola tvorba a použitie nasledovné:

Stav sociálneho fondu k 1. 1. 2015	3 336 EUR
I. Tvorba fondu	
- zákonný prídela	44 662 EUR
- príjem z rekreačných zariadení	655 EUR
Spolu tvorba	45 317 EUR
II. Použitie fondu za rok 2015	
- závodné stravovanie	18 520 EUR
- telovýchova a šport	10 301 EUR
- kultúrne akcie	4 681 EUR
- pracovné výročia a životné jubileá	15 056 EUR
Spolu použitie	48 558 EUR
Stav sociálneho fondu k 31. 12. 2015	95 EUR

10. Členská základňa

K 31. 12. 2015 eviduje družstvo 4 674 členov v 83 členských základniach.

V roku 2015 zrušilo členstvo 119 členov (výpoveďou, úmrtím) s vyplatením vyrovnávacieho podielu. Výška základných členských vkladov predstavuje 79 441 EUR.

Reštitúcie členom predstavujú celkom 12 795 EUR, z toho 4 339 EUR do združených prostriedkov a výplata pre členov 8 455 EUR.

Ďalej v roku 2015 bol zabezpečený pre každú členskú základňu časopis Jednota.

Poukážky dozorným výborom boli poskytnuté vo výške 3 778 EUR.

Pre predsedov DV bol dňa 20. 8. 2015 organizovaný jednodňový zájazd na Agrokomplex Nitra.

Čerpanie zliav za rok 2014 a za I. polrok 2015, vyplatené v roku 2015 v celkovej čiastke 270 869,00 € bolo nasledovné:

- za rok 2014	192 196 EUR
- za I. polrok 2015	78 673 EUR

Za rok 2015 je vyplácané percento z nákupov pre členov i nečlenov jednotné, a to 1% z celkových nákupov za rok.

Suma celkových vypočítaných zliav za rok 2015 je 218 378 EUR. Tieto zľavy sú za I. polrok 2015 – 105 589 EUR, ktoré boli čiastočne vyplatené v roku 2015 a za II. polrok 2015 v čiastke 112 789 EUR, ktoré budú vyplatené v roku 2016.

Tieto zľavy sa delia na:

- pre členov družstva	30 341 EUR
- pre nečlenov (zákazníkov):	188 037 EUR

Družstvo eviduje 4 674 členov, avšak na nákupné karty realizovalo nákup len 4 605 členov. Družstvo eviduje 26 753 nečlenov /zákazníkov/, avšak na nákupnú kartu realizovalo nákup 26 365 nečlenov /zákazníkov/. Oproti predošlému roku si zákazníkku kartu založilo ďalších 2 199 nečlenov /zákazníkov/.

Členovia družstva vložili svoje voľné prostriedky do družstva, za ktoré získali úroky vo výške 19 213 EUR. Vklady boli úročené 2 % úrokovou mierou.

11. Finančné vzťahy k peňažným ústavom

Úvery družstvo vykazovalo z:

- ČSOB a. s. pobočka Topoľčany
- Poštová banka a. s. pobočka Nitra
- COOP Jednota Slovensko SD

V roku 2015 bol ich stav nasledovný:

v tis. EUR

	Poštová banka		COOP Jednota Slovensko	ČSOB		Spolu
	Invest.	Invest.		KTK	Invest.	
stav k 1. 1. 2015	61	91	105	1 600	250	2 107
splátky	61	42	38	400	120	661
čerpanie						
stav k 31. 12. 2015	0	49	67	1 200	130	1446

Z Poštovej banky a. s. pobočka Nitra v zmysle zmluvy o úvere č. 15/2005 NR sme mali poskytnutý strednodobý úver na financovanie Supermarketu 09 – 600 Topoľčany, ktorý bol splatený dňa 20. 11. 2015. Mesačné splátky predstavovali 5 579 EUR za úrokovú sadzbu 5,58 %.

Z Poštovej banky a. s. sme v roku 2012 čerpali na základe zmluvy o úvere č. 002/12/030381 strednodobý úver na financovanie investície PJ 09-603 Supermarket II. Topoľčany. Úver je splácaný pravidelnými mesačnými splátkami vo výške 3 509 EUR, a to počnúc dňom 20. 6. 2012, pričom posledná splátka bude vo výške 3 496 EUR a splatná ku dňu 20. 2. 2017. Úroková sadzba predstavuje výšku 1,90 % p. a. a 3M EURIBOR.

Na financovanie podnikateľskej činnosti družstva máme poskytnutý kontokorentný úver vo výške 1 600 tis. € z ČSOB a. s. pobočka Topoľčany, v zmysle zmluvy číslo 0983/08/8772, dodatok č. 8, ktorý je splatný dňa 30. 11. 2016. Na základe jednania bol úver znížený o jednorazovú splátku vo výške 400 tis. EUR na celkovú výšku úveru 1 200 tis. EUR, a to ku dňu 31. 12. 2015.

Z ČSOB a.s. Topoľčany evidujeme účelový úver v hodnote 300 000 EUR, ktorý bol poskytnutý na financovanie investícií.

Úver je splácaný mesačnými splátkami vo výške 10 000 EUR vždy k 25. dňu v mesiaci, pričom posledná splátka v hodnote 30 000 EUR je splatná 25. 11. 2016. Úver je splácaný pohyblivou úrokovou sadzbou a to 1 M EURIBOR a maržou v pevnej výške 2,02% p. a..

Dňa 29. 9. 2015 bola uzavretá zmluva o úvere č. 1/2015 s COOP Jednota Slovensko, spotrebné družstvo. Predmetom zmluvy je poskytnutie úveru v celkovej hodnote 115 000 EUR na financovanie projektu Riadenie tovarových zásob prostredníctvom SW podpory Planning Wizzard. Splátky budú uskutočnené pravidelne štvrťročne, počas obdobia 3 rokov, v dohodnutých splátkach po 9 600 EUR, s tým, že posledná splátka je vo výške 9 400 EUR. V zmluve bola dohodnutá úroková sadzba 6M EURIBOR s odchýlkou + 1,00 % p. a..

12. Vzťah k poisťovni KOOOPERATÍVA, a.s.

Družstvo má uzatvorenú poisťnú zmluvu s KOOOPERATÍVA poisťovňa, a. s., na krytie škôd z titulu živelných pohrôm, odcudzení, poruchy strojov, výkladných skiel a dopravy.

Podľa druhov poistenia bolo plnené:

Stav poistného k 31. 12. 2015

	<i>Platené poistné</i>	<i>PS</i>	<i>Počet evidovaných prípadov</i>	<i>Uplatnené r. 2015</i>	<i>Úhrada</i>	<i>Krátené</i>	<i>Zostatok</i>
<i>Živel</i>	5 352	6 715	1	467	4 831	2 351	0
<i>Krádež</i>	48 397	17 703	27	27 599	16 040	3 091	26 171
<i>Stroje + tovar</i>	4 537	398	25	8 096	6 792	1 702	0
<i>Výklady, vand.</i>	2 988	286	36	4 083	1 840	245	2 284
<i>Preprava</i>	448						
<i>Zodpovednosť</i>	2 551						
<i>Zákonné MV</i>	1 472						
<i>Havarijné MV</i>	5 471		3	1 652	1 453	199	0
<i>Spolu</i>	71 216	25 102	92	41 897	30 956	7 588	28 455

13. Vzťah k štátnemu rozpočtu

1. Priame dane

Na základe zákona č. 582/2004 o miestnych daniach a miestnom poplatku za komunálne odpady a drobné stavebné odpady odvádzame do štátneho rozpočtu nasledovné:

a) daň za motorové vozidlá

- v roku 2015 sme odvedli daň vo výške 2 033 EUR, čo je o 567 EUR menej v porovnaní s rokom 2014.

b) daň z nehnuteľnosti

- mestským a obecným úradom sme v priebehu roka 2015 zaplatili celkom 49 574 EUR, čo je o 147 EUR menej ako v roku 2014.

2. Nepriame dane

Daň z pridanej hodnoty

V zmysle zákona č. 222/04 Z. z. o dani z pridanej hodnoty družstvo za rok 2015 odvedlo do ŠR daň z pridanej hodnoty v čiastke 1 098 633 EUR, čo je o 105 023 EUR viac ako v roku 2014.

Z titulu uskutočnenia zdaniteľných plnení pre neplatičov DPH, sme zaplatili DPH v čiastke 1 329 EUR, čo je o 128 EUR viac ako v roku 2014.

Ochrana družstevného majetku

V roku 2015 bolo uskutočnených celkom 134 inventúr. Manká boli vykázané v 56 prípadoch vo výške 13 059 EUR, čo je o 22 337 EUR menej ako v roku 2014.

Krádeží bolo celkom 11 s celkovým vykázaným mankom 24 760 EUR, čo je o 16 803 EUR menej ako v roku 2014.

Vykázaná norma strát bola zúčtovaná vo výške 55 571 EUR.

Najvyššie manká boli vykázané v nasledovných PJ:

v EUR

PJ	EUR	Splátky
197 H. Obdokovce	1 876,-	zrážky zo mzdy
038 Borčany	1 437,-	zrážky zo mzdy
085 D. Naštice	783,-	zrážky zo mzdy
073 Súlovce	764,-	zrážky zo mzdy
116 Chynorany	684,-	zrážky zo mzdy
028 Obsolovce	656,-	zrážky zo mzdy

14. Doprava a údržba

Stav motorových vozidiel k 31. 12. 2015 bol nasledovný:

Typ vozidla	Počet		Ubehnuté km	
	2014	2015	2014	2015
Nákladné vozidlá	1	1	8 828	8 070
Dodávkové vozidlá	2	2	29 715	24 927
Osobné vozidlá	9	9	270 373	252 081
Osobné dod. voz.	4	4	103 963	86 690
SPOLU:	16	16	412 879	371 768

V priebehu roka 2015 boli uskutočnené nasledovné zmeny vo vozovom parku:

- Vyradenie 2 motorových vozidiel značky:
 - Osobné vozidlo Honda Civic TO-162 BY
 - Osobné vozidlo Škoda Fábia TO-183 AZ
- Zakúpenie 2 motorových vozidiel značky:
 - Osobné vozidlo Volkswagen TO-366 DL
 - Osobné vozidlo Peugeot TO-768 DN

Čerpanie PHM v roku 2015 na stredisku dopravy bolo nasledovné:

PHM	počet v litroch 2014	počet v litroch 2015	rozdiel v litroch
Nafta	11 417	9 578	-1 839
Benzín	17 648	16 875	-773

Údržba

Výkony strediska údržby za rok 2015 dosiahli 17 221 EUR z toho:

- údržba v rámci družstva	10 511
- údržba od poisťovní	540
- údrž. práce na investíciách	6 170

Stredisko údržby vykázalo za rok 2015 stratu vo výške 14 136 EUR, čo je o 1 529 EUR viac ako v roku 2014.

15. EFEKTÍVNOSŤ HOSPODÁRSKEJ ČINNOSTI

Družstvo k 31. 12. 2015 vykázalo hospodársky výsledok zisk v hodnote 62 822 EUR, z ktorého bola odpočítaná daň z príjmov z bežnej činnosti v hodnote 49 317 EUR. Výsledok hospodárenia po zdanení predstavoval čiastku 13 505 EUR.

Hospodársky výsledok sa skladá:

v EUR

Ukazovateľ	Skutočnosť 2014	Skutočnosť 2015
Prevádzkový hospodársky výsledok	286 185	251 666
Hosp. výsledok z finanč. operácií z toho: <i>nákladové úroky</i>	- 183 647 57 995	- 188 844 48 086
Výsledok hospodárenia pred zdanením	102 538	62 822
Daň z príjmu z bežnej činnosti	84 194	49 317
Výsledok hospodárenia po zdanení	18 344	13 505

16. Služba COOPKASA /UNIKASA /

Za účelom zvýšenia služieb zákazníkom sme uplatňovali aj v roku 2015 na našich prevádzkových jednotkách službu COOPKASA, ktorá zabezpečuje nasledovné služby:

- platba šekov
- dobíjanie telefónnych kreditov
- platba platobnou kartou
- vyplácanie vernostného
- cashback

Platba šekov je zabezpečená výhodnejšími podmienkami ako prostredníctvom služieb Slovenskej pošty, a to poplatkom vo výške 0,20 € pri šeku v hodnote do 34 € a poplatkom 0,33 € pri šeku nad 34 €.

Vernostný program – ide o poskytnutie zľavy z hodnoty nákupu na nákupnú kartu COOP Jednota Klasik a COOP Jednota Plus. Zľava sa vypočíta z celkového objemu nákupov za predchádzajúci kalendárny rok.

Okrem zľavy z nákupu realizovaného v predajniach COOP Jednota, poskytuje nákupná karta svojim držiteľom aj ďalšie benefity – priame zľavy u zmluvných partnerov COOP Jednoty Slovensko a to u:

- CK TIP travel /TATRATOURL/
- CK BUBO
- AquaCity Poprad
- Kúpele Trenčianske Teplice
- TEMPO KONDELA NÁBYTOK
- Azet.sk
- Slovenské liečebné kúpele Piešťany a Smrdáky

Cashback – ide o výdaj hotovosti prostredníctvom POS terminálu na predajni. Základnou podmienkou je platobná karta VISA alebo VISA Electron a banka, ktorá vydala kartu musí túto službu na karte povoliť. Službu je možné využiť pri minimálnom nákupe 5 EUR. Maximálny možný výber je 50 EUR.

Od 1. 10. 2014 poskytujeme služby COOPKASA cez Poštovú banku a.s.. Prostredníctvom služby COOPKASA možno realizovať platby nasledovných spoločností:

- 7 PLUS
- AEGON Životná poisťovňa, a. s.
- Allianz – Slovenská poisťovňa, a.s.
- Amslico
- AVON Cosmetics, spol. s r. o.
- AXA
- CETELEM
- ČEZ Slovensko s.r.o.
- ČSOB, a.s.
- DIGI SLOVAKIA, s. r.o.
- Energie 2
- Generali Poisťovňa, a.s.
- Home Credit Slovakia, a.s.
- Komunálna poisťovňa
- KOOPERATÍVA
- Orange Slovensko, a.s.
- Oriflame Slovakia, s.r.o.
- Quatro VUB
- Q B E poisťovňa, a.s.
- SIPO
- Skylink
- SLOVAK TELECOM
- Slovakia energy, s.r.o.
- Slovenský plynárenský priemysel, a.s.
- Sociálna poisťovňa
- Stredoslovenská energetika, a.s.
- Telefónica O2 Slovakia s.r.o
- Union poisťovňa, a.s.
- UNIQUA
- UPC Broadband Slovakia, s.r.o.
- Východoslovenská aj západoslovenská energetika, a.s.
- Wircom
- Wustenrot
- Všetky vodárenské spoločnosti

Využívanie služby Coopkasa bolo v roku 2015 nasledovné:

	Počet transakcií		Rozdiel
	2014	2015	2015-2014
Coopkasa - šeky	110 745	120 900	10 155
Platba kartou	352 624	449 662	97 038
Dobitie mobilu	143 664	111 461	-32 203
Vernostné	54 698	90 589	35 891
Cashback	4 856	6 168	1 312
SPOLU:	666 587	778 780	112 193

	Suma transakcií v EUR		Rozdiel
	2014	2015	2015 - 2014
Coopkasa - šeky	3 671 073	4 016 707	345 634
Platba kartou	4 306 847	5 385 148	1 078 301
Dobitie mobilu	1 001 040	922 214	-78 826
Vernostné	189 557	271 489	81 932
Cashback	187 161	240 080	52 919
SPOLU:	9 355 678	10 835 638	1 479 960

Počet celkových transakcií cez Coopkasu oproti prechádzajúcemu roku stúpol o 112 193 transakcií, čo predstavuje v hodnotovom vyjadrení nárast o 1 479 960 €.

V roku 2015 sme zaznamenali výrazný nárast platby kartou, v počte transakcií stúpila táto služba o 97 038 transakcií a v hodnotovom vyjadrení nárast predstavoval čiastku 1 078 301 €.

V roku 2015 bolo celkom riešených 73 reklamácií v celkovej sume 1 305,96 EUR, čo je o 5 reklamácií viac ako v roku 2014 a celková suma je nižšia o 371,59 €.

Reklamácie sa v 15 prípadoch týkali služby Coopkasa, v 52 prípadoch platby platobnou kartou, v 5 prípadoch služby dobíjania mobilných telefónov a 1 prípad cash backu.

17. Trhová pozícia podľa hospodárskych stredísk

Hospodárske stredisko 101 OD Topoľčany

v tis. EUR

PJ	MOO 2015		Rozdiel 2015/2014	Stav prac.	Zásoby	Obch. prirážka
	Úloha	Skutočnosť				
501 OD Topoľčany	2 390	2 417	- 162	23	165	30,0

Hospodárske stredisko 102 Supermarket Topoľčany

v tis. EUR

PJ	MOO 2015		Rozdiel 2015/2014	Stav prac.	Zásoby	Obch. prirážka
	Úloha	Skutočnosť				
600 - Supermarket	2 685	2 667	- 20	22	106	26,6

Hospodárske stredisko 211 ZVS

v tis. EUR

PJ	MOO 2015		Rozdiel 2015/2014	Stav prac.	Zásoby	Obch. prirážka
	Úloha	Skutočnosť				
750 Bánovce n. B.	295	303	23	7	6	88,3
750 BN - šaláty	185	208	25		0	

Hospodárske stredisko 401 MV Chynorany

v tis. EUR

PJ	MOO 2015		Rozdiel 2015/2014	Stav prac.	Zásoby	Obch. prirážka
	Úloha	Skutočnosť				
270 Chynorany			- 36		0	
910 MV Chynorany	680	701	- 107	11	0	

Hospodárske stredisko 403 CV Jacovce

v tis. EUR

PJ	MOO 2015		Rozdiel 2015/2014	Stav prac.	Zásoby	Obch. prirážka
	Úloha	Skutočnosť				
913 PJ Jacovce	16	15	- 1		0	
913 CV Jacovce	305	311	- 31	12	0	

Hospodárske stredisko 111

v tis. EUR

PJ	MOO 2015		Rozdiel 2015/2014	Stav pracovn.	Zásoby	Obch. prirážka
	Úloha	Skutočnosť				
038 Borčany	138	128	- 11	1	9	22,7
041 Nemečky	143	133	- 11	1	14	28,2
079 Pochabany	120	116	- 5	1	12	25,9
085 D. Naštice	190	201	12	1,9	16	26,1
087 Podhradie	58	59	- 44	0,68	0	0
106 L. Opatovce	164	168	5	1	16	24,8
107 Pravotice	153	150	- 3	1	13	25,6
119 Šišov	340	356	18	2	21	26,8
133 Tesáre	278	257	- 20	2,75	20	27,7
137 Nedašovce	256	249	- 7	1,75	18	24,9
143 Rajčany	348	342	- 5	3	28	27,2
145 Velušovce	320	322	5	2	25	27,1
146 Krušovce	60	60	- 66	0,45	0	0
148 V. Hoste	216	228	12	1	20	29,3
149 M. Hoste	150	145	- 5	1,5	15	24,9
159 Závada	327	319	- 6	2,75	22	25,3
162 Ostratice	302	315	13	2	22	23,3
171 Prašice	204	207	4	1,75	18	28,6
174 Prašice			- 72		0	0
192 Zlatníky	287	269	- 15	2,75	24	26,8
213 Ostratice	263	245	- 16	2	20	22,3
594 Rybany	235	226	- 9	2	12	28,7
599 Prašice	1 294	1 352	147	9	89	24,6
Inšpektor				1		
HS 111	5 846	5 847	- 78	45,28	434	

Hospodárske stredisko 112

v tis. EUR

PJ	MOO 2015		Rozdiel 2015/2014	Stav pracovn.	Zásoby	Obch. prirážka
	Úloha	Skutočnosť				
004 Nitr. Blatnica	262	316	58	2,63	29	25,3
014 N. Blatnica	239	252	20	2	15	23,4
028 Obsolovce	154	153	2	1	15	24,0
035 Ardanovce	145	128	- 15	1	10	21,1
071 Lipovník	112	114	4	1	13	23,7
072 V Ripňany	189	167	- 19	2,41	17	27,9
076 Čermany	257	251	- 3	2,75	21	27,6
078 Hajná N. Ves	200	182	- 14	1,75+0,83 k	15	24,2
084 Blesovce	233	234	7	2	16	25,5
088 H. Štitáre	247	247	5	2	18	27,1
092 Behynce	135	134	6	1	11	24,6
101 Vozokany	158	158	4	1,54	14	23,7
138 Šalgovce	263	277	19	2,58	22	24,3
164 Nemčice	234	218	- 11	2	23	26,1
180 N. Blatnica	133	134	- 57	2	0	0
185 Tovarníky	369	337	- 30	4	31	27,7
197 H. Obdokovce	607	587	- 15	5	28	26,5
215 Radošina	308	314	11	2,45	17	27,0
217 Bojná	56	57	57	0,58	30	30,0
551 Urmince	296	297	11	3,59	29	27,7
602 Radošina	1 415	1 430	47	10	69	29,7
604 V. Ripňany	1 006	1 000	49	8,75	70	26,2
605 Jacovce	1 125	1 180	100	9	61	29,2
Inšpektor				1		
HS 112	8 143	8 167	236	72,86	574	

Hospodárske stredisko 113

v tis. EUR

PJ	MOO 2015		Rozdiel 2015/2014	Stav pracovn.	Zásoby	Obch. prirážka
	Úloha	Skutočnosť				
012 Partizánske	30	30	- 84	0,38	0	0
022 Partizánske	226	234	12	2,22	21	26,2
093 Pažiť	131	131	4	1,22	10	23,4
095 Jánova Ves	127	138	28	1	15	27,7
097 V. Bielice	337	329	- 5	3,77	20	26,4
112 Partizánske	188	192	11	2,31	22	24,9
116 Chynorany	259	246	- 11	3,77	24	29,7
122 Bošany	227	226	4	2	16	24,0
128 Kolačno	252	240	- 13	2,86	18	26,0
129 Ješkova Ves	181	179	5	2,02	17	28,2
134 Krásno	190	186	1	2	20	21,8
139 Brodzany	179	178	0	1,75	15	27,4
141 Nadlice	242	214	- 28	2+0,25 k	16	23,8
142 V. Kršteňany	207	206	- 1	2	20	24,9
147 V. Klíž	358	351	- 1	3,42	29	27,1
160 Nedanovce	281	292	24	2	14	26,0
188 Skačany	291	278	- 10	3,75	21	25,7
189 Hradište	327	322	- 1	3	24	27,7
191 Klát. N. Ves	318	305	- 7	3,35	24	27,8
198 Žabokreky	153	164	17	1,75	15	28,1
207 V. Uherce	219	216	0	2,55	18	26,8
208 Klát. N. Ves	219	212	- 3	2	22	25,0
282 V. Uherce	468	487	24	6,61	41	27,0
530 Partizánske	339	330	- 10	3,75	29	25,3
607 Bošany	1 019	1 099	143	9,27	67	27,1
Inšpektor				1		
HS 113	6 768	6 785	99	72	538	

Hospodárske stredisko 114

v tis. EUR

PJ	MOO 2015		Rozdiel 2015/2014	Stav pracovn.	Zásoby	Obch. prirážka
	Úloha	Skutočnosť				
044 Biskupice			- 11			
070 H. Ozorovce			- 21			
083 Bánovce n. B.	303	318	16	3,48	20	27,0
086 Brezolupy	132	122	- 9	1	13	29,5
100 Dvorec	209	202	- 3	2	11	26,8
108 M. Hradná	173	178	6	1,52	21	25,8
114 Haláčovce	146	150	8	1+0,45 k	12	22,8
117 Ruskovce	179	184	9	1,56	13	26,2
125 V. Chlievany	205	203	- 2	2,23	17	25,7
126 Prusy	167	169	2	1	20	25,4
130 D. Držkovce	149	142	- 5	1,27	9	25,6
132 Žitná	263	251	10	2,42+0,50 k	21	27,8
135 Timoradza	221	225	16	2	17	26,9
136 D. Ozorovce	135	139	9	1	13	20,9
150 Kšinná	3	4	- 160			
156 Otrhánky	119	112	- 8	1	12	26,9
158 Slatinka n. B.	253	267	17	2	21	28,2
161 Dežerice	346	354	16	5	35	27,8
168 Krásna Ves	165	160	- 5	1,94	16	26,1
194 Bánovce n. B.	453	442	- 11	4,75	35	28,0
200 Podlužany	299	297	- 2	3,82+0,5 k	20	26,1
561 Uhrovec	812	848	39	8,26	58	28,8
Inšpektor				1		
HS 114	4 732	4 767	- 89	49,70	384	

Hospodárske stredisko 115

v tis. EUR

PJ	MOO 2015		Rozdiel 2015/2014	Stav pracovn.	Zásoby	Obch. prirážka
	Úloha	Skutočnosť				
002 Kovarce	325	369	52	2,82	28	24,7
010 Topoľčany	100	100	- 11	1,13	10	26,9
024 M. Bedzany	108	111	5	1,16	7	24,9
029 Topoľčany	210	185	- 25	2	13	27,3
073 Súlovce	242	227	- 11	2	25	30,5
080 Dvorany n. N.	188	185	- 3	2+0,5 k	12	25,1
111 V. Bedzany	217	213	- 3	2	13	24,3
113 Chrabrany	309	300	- 7	3	33	28,0
115 Belince	28	29	- 77	0,34	0	0
120 Práznovce	258	252	- 4	2,05	24	26,3
124 Hrušovany	207	191	- 16	2	28	26,7
127 Koniarovce	277	259	- 15	2,6	29	25,5
151 Topoľčany	368	386	21	5,1	28	29,5
157 Kamanová	289	263	- 24	2,77	21	25,8
165 Oponice	255	252	0	2,36	28	28,0
173 N. Streda			- 34	0	0	0
179 Preseľany	371	381	13	3	33	28,8
190 Preseľany	248	251	8	2	18	28,8
206 Ludanice	199	179	- 14	2,26	12	25,3
593 Krnča	249	275	34	2	23	27,1
596 Solčany	186	162	- 24	2+0,5 k	23	25,3
603 Topoľčany	937	950	29	10,47	70	28,0
606 Ludanice	1 504	1 570	118	11,24	72	28,9
608 Topoľčany	700	658	- 31	10,86	69	26,2
Inšpektor				1		
HS 115	7 775	7 748	- 19	79,16	619	

18. Výsledky hospodárenia za jednotlivé prevádzkové jednotky

Hospodárske stredisko 101

PJ	Hospodársky výsledok		Rozdiel 2015/2014
	2014	2015	
500 Náklady a výnosy OD	46 198	17 568	-28 630
501 Potraviny OD	166 794	122 810	-43 984
HS 101	212 992	140 378	-72 614

Hospodárske stredisko 102

PJ	Hospodársky výsledok		Rozdiel 2015/2014
	2014	2015	
600 Supermarket	127 556	112 360	-15 196
HS 102	127 556	112 360	-15 196

Hospodárske stredisko 202

PJ	Hospodársky výsledok		Rozdiel 2015/2014
	2014	2015	
852 SD Partizánske	43 416	-35 783	-79 199
HS 202	43 416	-35 783	-79 199

Hospodárske stredisko 211

PJ	Hospodársky výsledok		Rozdiel 2015/2014
	2014	2015	
750 Bánovce občerstvenie	34 371	41 518	7 147
HS 211	34 371	41 518	7 147

Hospodárske stredisko 401

PJ	Hospodársky výsledok		Rozdiel 2015/2014
	2014	2015	
270 Chynorany	-3 411	0	3 411
910 Chynorany	6 816	-19 399	-26 215
HS 401	3 405	-19 399	-22 804

Hospodárske stredisko 403

PJ	Hospodársky výsledok		Rozdiel 2015/2014
	2014	2015	
913 Jacovce	37 561	28 911	-8 650
HS 403	37 561	28 911	-8 650

Hospodárske stredisko 111

PJ	Hospodársky výsledok		Rozdiel 2015/2014
	2014	2015	
038 Borčany	5 502	1 881	-3 621
041 Nemečky	506	1 786	1 280
079 Pochabany	1 720	1 693	-27
085 D. Naštice	3 381	5 856	2 475
087 Podhradie	-1 436	-14 784	-13 348
106 L. Opatovce	11 450	10 027	-1 423
107 Pravotice	8 731	9 365	634
119 Šišov	24 596	24 331	-265
133 Tesáre	15 440	11 327	-4 113
137 Nedašovce	10 614	14 648	4 034
143 Rajčany	16 425	15 300	-1 125
145 Velušovce	22 433	26 051	3 618
146 Krušovce	3 073	-2 366	-5 439
148 V. Hoste	12 037	15 957	3 920
149 M. Hoste	8 324	2 728	-5 596
159 Závada	19 208	14 950	-4 258
162 Ostratice	15 922	13 501	-2 421
166 Pečeňany	-1 707	0	1 707
171 Prašice	8 276	8 244	-32
174 Prašice	-7 835	0	7 835
192 Zlatníky	14 735	1 685	-13 050
213 Ostratice	11 459	7 401	-4 058
594 Rybany	12 919	11 329	-1 590
599 Prašice	44 122	44 231	109
000 Nákladové stredisko	-30 522	-40 746	-10 224
HS 111	229 373	184 395	-44 978

Hospodárske stredisko 112

PJ	Hospodársky výsledok		Rozdiel 2015/2014
	2014	2015	
004 Nitr. Blatnica	-1 186	2 518	3 704
014 N. Blatnica	9 764	9 357	-407
027 Lužany	-409	0	409
028 Obsolovce	5 111	5 102	-9
035 Ardanovce	1 084	-1 693	-2 777
071 Lipovník	2 283	5 520	3 237
072 V Ripňany	8 765	-660	-9 425
076 Čermany	10 875	2 751	-8 124
078 Hajná N. Ves	5 066	3 549	-1 517
084 Blesovce	7 248	12 145	4 897
088 H. Štitáre	12 076	15 346	3 270
092 Behynce	-3 275	991	4 266
101 Vozokany	6 947	2 417	-4 530
138 Šalgovce	10 343	8 095	-2 248
164 Nemčice	4 552	-2 381	-6 933
180 N. Blatnica	-1 145	-5 032	-3 887
185 Tovarníky	6 388	1 372	-5 016
197 H. Obdokovce	44 373	36 181	-8 192
215 Radošina	8 428	20 719	12 291
217 Bojná	0	-13 865	-13 865
551 Urmince	-5 481	1 625	7 106
602 Radošina	92 785	94 052	1 267
604 V. Ripňany	26 894	29 737	2 843
605 Jacovce	47 761	60 877	13 116
000 Nákladové stredisko	-31 019	-32 243	-1 224
HS 112	268 228	256 480	-11 748

Hospodárske stredisko 113

PJ	Hospodársky výsledok		Rozdiel 2015/2014
	2014	2015	
012 Partizánske	2 152	-420	-2 572
022 Partizánske	3 880	3 640	-240
093 Pažiť	2 347	2 545	198
095 Jánova Ves	1 430	6 731	5 301
097 V. Bielice	7 292	-575	-7 867
112 Partizánske	-5 181	-2 917	2 264
116 Chynorany	1 968	-1 585	-3 553
122 Bošany	9 306	7 325	-1 981
128 Kolačno	2 981	-5 295	-8 276
129 Ješkova Ves	1 606	4 507	2 901
131 Kl. Hradište	-725	0	725
134 Krásno	913	201	-712
139 Brodzany	6 717	5 273	-1 444
141 Nadlice	3 072	2 968	-104
142 V. Kršteňany	7 628	5 002	-2 626
147 V. Klíž	16 810	15 030	-1 780
160 Nedanovce	17 322	17 946	624
188 Skačany	-2 956	-6 237	-3 281
189 Hradište	19 768	11 374	-8 394
191 Klát. N. Ves	12 551	7 759	-4 792
198 Žabokreky	1 551	-770	-2 321
207 V. Uherce	-4 238	5 728	9 966
208 Klát. N. Ves	8 036	4 800	-3 236
282 V. Uherce	13 335	12 874	-461
530 Partizánske	-311	-4 753	-4 442
607 Bošany	34 845	34 847	2
000 Nákladové stredisko	-30 725	-38 216	-7 491
HS 113	131 374	87 782	-43 592

Hospodárske stredisko 114

PJ	Hospodársky výsledok		Rozdiel 2015/2014
	2014	2015	
044 Biskupice	-6752	0	6 752
070 H. Ozorovce	-741	0	741
083 Bánovce n. B.	5 241	-2 335	-7 576
086 Brezolupy	3 585	5 108	1 523
100 Dvorec	2 016	4 725	2 709
108 M. Hradná	6 996	7 367	371
114 Haláčovce	357	-171	-528
117 Ruskovce	-450	3 122	3 572
125 V. Chlievany	-591	-4 708	-4 117
126 Prusy	7 278	7 028	-250
130 D. Držkovce	8 030	3 366	-4 664
132 Žitná	11 470	10 070	-1 400
135 Timoradza	9 798	9 871	73
136 D. Ozorovce	-317	1 639	1 956
150 Kšinná	-4 601	-1 795	2 806
156 Otrhánky	-968	-716	252
158 Slatinka n. B.	10 305	14 040	3 735
161 Dežerice	-889	2 142	3 031
168 Krásna Ves	3 141	-5 179	-8 320
194 Bánovce n. B.	21 901	8 890	-13 011
200 Podlužany	16 314	17 297	983
561 Uhrovec	19 853	27 316	7 463
000 Nákladové stredisko	-36 948	-29 019	7 929
HS 114	74 028	78 058	4 030

Hospodárske stredisko 115

	Hospodársky výsledok		Rozdiel 2015/2014
	2014	2015	
002 Kovarce	22 659	25 058	2 399
010 Topoľčany	165	-1 057	-1 222
024 M. Bedzany	4 638	3 323	-1 315
029 Topoľčany	-2 385	1 507	3 892
073 Súlovce	11 229	10 153	-1 076
075 Mýtna N. Ves	1 151	0	-1 151
080 Dvorany n. N.	2 515	-2 172	-4 687
111 V. Bedzany	10 368	6 263	-4 105
113 Chrabrany	4 669	2 524	-2 145
115 Belince	2 352	-2 795	-5 147
120 Práznovce	7 843	8 311	468
124 Hrušovany	4 345	133	-4 212
127 Koniarovce	6 680	6 731	51
151 Topoľčany	-3 506	742	4 248
155 Topoľčany	-86	0	86
157 Kamanová	17 929	8 826	-9 103
165 Oponice	1 527	-8 689	-10 216
173 N. Streda	-2 190	0	2 190
178 Topoľčany	1 551	-7 902	-9 453
179 Preseľany	19 080	21 807	2 727
190 Preseľany	10 620	13 149	2 529
206 Ludanice	1 022	-5 338	-6 360
593 Krnča	4 670	14 836	10 166
596 Solčany	-359	-9 135	-8 776
603 Topoľčany	7 341	616	-6 725
606 Ludanice	61 993	72 619	10 626
608 Topoľčany	0	-43 824	-43 824
000 Nákladové stredisko	-29 382	-37 002	-7 620
HS 115	166 439	78 684	-87 755

19. Prehľad nákladových a výnosových položiek za rok 2015

v tis. EUR

Ukazovateľ	HS 101 OD		HS 102 Supermarket		HS 120 prenáj.pred.	
	Skutočn. 2014	Skutočn. 2015	Skutočn. 2014	Skutočn. 2015	Skutočn. 2014	Skutočn. 2015
Spotreba materiálu	14	21	13	11	1	1
Spotreba energie	113	109	42	43	21	25
Predaný tovar	1 598	1 517	1 699	1 697		
Služby + opr. + cest.	40	42	25	29	10	8
Mzdové náklady	209	197	179	175		
Sociálne náklady	96	96	79	83		
Dane a poplatky	9	8	4	4	4	4
Odpisy DHM	58	56	30	30	18	15
Úroky	2	2	1	1		
Poistné	4	4	3	3		
Ostat. prev. náklady	7	7	16	14	18	1
Náklady spolu	2 150	2 059	2 091	2 090	72	54
Tržby za sl. a nájom	269	236	17	16	83	85
Tržby za tovar PC	2 088	1 957	2 191	2 181		
Ostatné prev. výnosy	6	6	11	5		
Výnosy spolu	2 363	2 199	2 219	2 202	83	85
Hospod. výsledok	213	140	128	112	11	31

Ukazovateľ	HS 111		HS 112		HS 113		HS 114		HS 115	
	Skutoč. 2014	Skutoč. 2015	Skutoč. 2014	Skutoč. 2015	Skutoč. 2014	Skutoč. 2015	Skutoč. 2014	Skutoč. 2015	Skutoč. 2014	Skutoč. 2015
Spotreba materiálu	27	31	34	43	35	33	27	26	32	53
Spotreba energie	73	75	90	92	97	107	74	75	97	89
Predaný tovar v NC	3 803	3 772	5 053	5 236	4 225	4 328	3 067	3 008	4 925	4 948
Služby + opravy + cest.	79	73	91	98	97	82	73	66	170	168
Mzdové náklady	377	387	553	569	485	522	341	360	555	595
Zák. soc. náklady	181	183	272	284	245	257	173	168	269	289
Dane a poplatky	5	5	5	8	8	8	6	5	8	8
Ostatné prev. nákl.	86	102	86	88	93	82	77	59	90	76
Odpisy DHM	30	28	59	58	48	47	41	39	47	52
Úroky	6	4	7	6	7	5	5	4	8	6
Poistné	10	10	12	13	12	12	9	9	13	14
VPN dopravy	5	5	5	2	6	6	5	6	5	4
VPN údržby	2	2	2	2	2	2	2	1	2	2
Náklady spolu	4 684	4 677	6 269	6 499	5 360	5 491	3 900	3 826	6 221	6 304
Tržby za tovar PC	4 841	4 782	6 476	6 684	5 409	5 505	3 915	3 855	6 315	6 322
Tržby za nájom	2	2	0		4	3	1		0	
Ostatné prev. výnosy	70	77	65	71	79	71	60	49	71	61
Výnosy spolu	4 913	4 861	6 541	6 755	5 492	5 579	3 976	3 904	6 386	6 383
Hospod. výsledok	229	184	272	256	132	88	76	78	165	79

v tis. EUR

Ukazovateľ	HS 202		HS 211		HS 212 prenáj. ZVS v tis. EUR	
	Skutoč. 2014	Skutoč. 2015	Skutoč. 2014	Skutoč. 2015	Skutoč. 2014	Skutoč. 2015
Spotreba materiálu	1	1	47	66	0	2
Spotreba energie	41	42	13	11	5	6
Predaný tovar			110	130		
Služby a opravy	7	5	7	6	1	1
Mzdové náklady			50	54		
Zák. sociálne náklady			28	28		
Dane a poplatky	1		1	1	3	3
Odpisy DHM	22	21	6	6	6	5
Zost.cena predaného HIM		74				11
VP náklady				1		
Náklady spolu	72	143	262	303	15	28
Tržby za vlastnú výrobu			63	91		
Tržby za služby a nájom	115	107			33	32
Tržby za tovar			233	253		
Ostatné prev výnosy				1		
Tržby, predaj HIM						23
Výnosy spolu	115	107	296	345	33	55
Hospod. výsledok	43	-36	34	42	18	27

Ukazovateľ	HS 401 - mäsovýroba		HS 403 - cukrárska	
	Skutoč. 2014	Skutoč. 2015	Skutoč. 2014	Skutoč. 2015
Spotreba materiálu	428	363	91	78
Spotreba energie	22	24	9	9
Predaný tovar v NC	25		-1	
Služby, opravy a cest.	64	62	35	32
Mzdové a os. náklady	87	81	73	70
Zák. sociálne náklady	46	41	36	36
Dane a poplatky	1	1	1	2
Odpisy DHM	28	28	4	5
Poistné	1	1		
Náklady spolu	702	601	248	232
Tržby za výrobky	675	582	286	261
Tržby za tovar	30			
Výnosy spolu	705	582	286	261
Hospod. výsledok	3	-19	38	29

v tis. EUR

Ukazovateľ	HS 501		HS 651		HS 851	
	Skutoč. 2014	Skutoč. 2015	Skutoč. 2014	Skutoč. 2015	Skutoč. 2014	Skutoč. 2015
Spotreba materiálu	36	32	1	1	2	2
Spotreba energie					1	1
Služby, opravy a cest.	16	17	1	1	4	8
Mzdové a os. náklady			16	17	11	9
Zák. sociálne náklady			9	7	7	6
Dane a poplatky	2	3				
Poistné	10	9			1	1
Odpisy	26	19			8	8
VPN na údržbu					1	1
VPN na dopravu		-8	7	5		
Náklady spolu	90	72	34	31	35	36
Tržby za vl. výrobu						1
Tržby z predaja HIM		1			2	
Aktivácia			9	7		
Vnútropod. výnosy	1	2				
VPV na dopravu	94	79		-1		
VPV na údržbu			12	11		
Výnosy spolu	95	82	21	17	2	1
Hospod. výsledok	5	10	-13	-14	-33	-35

v tis. EUR

Ukazovateľ	HS 801		HS 9xx ostatné	
	Skutočnosť 2014	Skutočnosť 2015	Skutočnosť 2014	Skutočnosť 2015
Spotreba materiálu	30	29	1	-4
Spotreba energie	30	39	25	-5
Predaný tovar v NC	2	1	328	217
Služby + opravy + ces.	194	169	30	70
Mzdové a os. náklady	401	401		58
Zák. sociálne náklady	286	303	35	54
Dane a poplatky	6	5	9	11
Zostat cena predaného HIM				6
Ostatné prev. náklady	19	18	23	56
Odpisy	60	56	14	22
Úroky			20	19
Poistné			1	2
Daň z príjmu z bež činnosti			84	49
VPN na dopravu	60	49		
VPN na údržbu	1	1		
Náklady spolu	1 089	1 071	570	555
Tržby za prenájom	100	101	44	42
Tržby z predaja HIM			124	467
Ostatné prev. výnosy	73	50		
Ostatné fin. výnosy	3	-1	10	10
Výnosy spolu	176	150	178	519
Hospod. výsledok	-913	-921	-392	-36

20. Nákup tovaru

Zhodnotenie nákupu

Za rok 2015 bol nákup tovaru realizovaný vo výške 23 881 863 € v NC bez DPH. Z toho potravinársky tovar v čiastke 18 975 331 € bez DPH, t.j. 79,5 % z celkového nákupu. Nepotravinársky tovar bol nakúpený v čiastke 4 906 532 € bez DPH, t.j. 20,5 % z celkového nákupu.

Z COOP VOZ Trnava to bolo 16 832 122 €, z toho ovocie a zelenina predstavuje 1 145 690 €.

Nákup podľa jednotlivých dodávateľov je uvedený v tabuľkovej prílohe.

Cenová politika

V priebehu hodnoteného obdobia boli vykonané tieto preceňovacie akcie:

- pri individuálnej cenovej tvorbe, ktorá bola uplatňovaná na vybraných PJ za účelom prispôsobenia sa konkurencii, pri dopredajových akciách vianočných a veľkonočných cukrovíniok, vznikol cenový rozdiel vo výške – 64 402 €
- pri dopredaji ovocia a zeleniny vznikol cenový rozdiel vo výške - 77 042 €

Marketingové akcie

V roku 2015 bolo uskutočnených 25 letákových akcií v celej sieti a 52 akcií v prevádzkových jednotkách typu supermarket.

Nákup počas akcií bol realizovaný vo výške 7 403 377 €, čo predstavuje 31,0 % z celkového nákupu za rok 2015.

Priemerná obchodná prirážka počas akcií predstavovala 20,1 %.

V roku 2015 nákup tovarov pod vlastnou značkou bol realizovaný v celkovej čiastke 4 179 326 € bez DPH, čo predstavuje 17,5 % z celkového nákupu.

K 31.12.2015 bolo v portfóliu tovarov vlastná značka COOP Jednota celkom 751 druhov.

Z vlastnej značky predstavovali:

- výrobky COOP JEDNOTA DOBRÁ CENA 120 druhov
- výrobky COOP JEDNOTA TRADIČNÁ KVALITA 401 druhov
- MAMIČKINE DOBROTY 33 druhov
- JUNIOR 29 druhov
- ACTIVE LIFE 24 druhov
- DOMÁCNOSŤ 29 druhov

- ŠPECIÁLNA VÝŽIVA 7
- BIO 5
- výrobky COOP PREMIUM 60 druhov
- výrobky výhradne do siete COOP JEDNOTA 43 druhov

Prehľad nákupu za rok 2015

Dodávateľ	Nákup za rok 2015 v € bez DPH
Mlieko a mliečne výrobky	
z toho:	3 349 204
COOP VOZ Trnava, a.s.	2 913 210
Milsy , a.s., Bánovce n. Bebravou	401 134
RAJO, a.s., Bratislava	10 558
KOLIBA Trade, s.r.o. Hriňová	17 771
SAHNEBOHM, s.r.o., Topoľčany	6 531
Chlieb a pekárenské výrobky	
z toho	2 490 996
Topoľčianske pekárne a cukrárne, a.s. Topoľčany	1 163 091
Smatana a spol. Topoľčany	346 049
Jaroslav BOŽIK, Jacovce	146 368
Šimonovianska pek. Partizánske	128 571
Alena Tílešová, Žabokreky n/Nitr.	82 793
Ostatní pekári	624 124
Mäso a mäsové výrobky	
z toho	1 173 844
CIMBALÁK , s.r.o. Bardejov	148 102
Mäsovýroba ILAVSKÝ s.r.o. Trenčín	128 669
TAURIS, a.s., R. Sobota	314 422
Krásno Slovakia, s.r.o., Púchov	147 696
Mecom Group, s.r.o., Humenné	320 778
Púchovský mäsový priemysel, a.s. Púchov	20 723
Váhala Hustopeče n/Bečvou	5 263
GOURMASA Bratislava	4 707
BERTO SK, s.r.o., Vysoká pri Morave	83 484
Hydina a hyd. výrobky	
z toho:	643 974
HYZA, a.s., Topoľčany	601 308
NOEMA, s.r.o., Lemešany	42 666
Čerstvé vajcia	
z toho:	35 814
Novogal, a.s., Dvory n/ Žitavou	28 815
Ovogal FARM Dvory n/ Žitavou	6 999

<i>Ovocie a zelenina</i>	1 145 690
<i>z toho:</i>	
COOP VOZ Trnava, a.s.	1 145 690
<i>Rybie a mraz. výrobky, šaláty</i>	991 731
<i>z toho</i>	
KORO, s.r.o.	1 894
Grana natura, s.r.o., Prešov	7 449
RYBA Košice	22 219
ALFA-R, s.r.o., Galanta	3 347
BIDVEST Slovakia, s.r.o., Nové Mesto n. Váhom	213 380
RYBA Žilina, spol. s r.o., Žilina	569 112
SLOV. RYB. ZVÄZ – Rada Žilina	4 684
PERKINS, a.s., Poprad	76 676
UNILEVER Slovensko, spol. s r.o., Bratislava	92 970
<i>Trvanlivé pečivo, cukrovinky</i>	110 042
<i>z toho:</i>	
MASARYK Nadlice	12 061
DIA Market, Dunajská Streda	1 275
ROJAL PEK Váhovce	7 782
TOMA Veľké Uherce	2 883
PALOMA PLUS, s.r.o., Piešťany	86 041
<i>Surovina pre výrobu</i>	328 518
<i>z toho:</i>	
FLEISCHEXPORT Pusté Úľany	157 406
HORKA Trenčianska Teplá	15 721
LIDO Partizánske	22 034
PD Chynorany	51 329
MASPOMA Zvolen	20 105
Carla Košice	5 354
EKVIA Nitra	28 724
KIPA Krakovany	10 877
Mantler Hungaria, Győr	4 953
Novocasing Nitra	11 995
<i>Široký sortiment potravín. tovaru</i>	8 705 518
<i>z toho:</i>	
COOP VOZ Trnava, a.s.	8 541 499
COOP Jednota Slovensko, s.d.	95 223
OSTATNÍ NEUVEDENÍ	68 796
POTRAVINÁRSKY TOVAR SPOLU	18 975 331
<i>Školské a kancelárske potreby, pohľadnice</i>	6 135
Venom Topoľčany	2 525
Argus, spol. s r. o., Ostrov	3 610
<i>Kozmetika</i>	21 454
<i>z toho:</i>	
RAMAS PLUS, s.r.o., Nitr. Blatnica	11 326

RENA Nitra, s.r.o., Nitra	10 128
Široký sortiment cigariet, kozmetiky, pap. výrobkov	4 231 723
COOP VOZ Trnava, a.s.	4 231 723
Noviny, časopisy	514 024
z toho:	
ROYAL PRESS, spol s r.o., Nitra	403 231
Bresman, spol. s.r.o., Dubnica n. Váhom	106 113
Vydavateľstvo TEMPO, s.r.o., Partizánske	2 952
PETIT PRESS, a.s., Nitra	1 728
Široký sortiment domácich potrieb, hračiek, spotrebičov, darčiekov, osív, ponožiek	133 196
z toho:	
JZ - PROPAX – 1, Nitra	6 838
FLORA OBAL, Hurbanovo	6 891
MORAVOSED Slovakia, s.r.o, N. Zámky	30 231
MÜLLER a MÜLLEROVÁ, s.r.o. ,Ivanka pri Nitre	68 425
TOPNAD TRADE Topoľčany	4 247
Mokoš Radomír, Urmince	4 971
Texispol Hurbanovo	2 008
OSTATNÍ NEUVEDENÍ	9 585
PRIEMYSELNÝ TOVAR SPOLU	4 906 532
NÁKUP SPOLU ZA SLEDOVANÉ OBDOBIE	23 881 863

TOP dodávateľia

<i>Porad. číslo</i>	<i>Dodávateľ</i>	<i>Nákup za rok 2015v € bez DPH</i>
1.	COOP VOZ Trnava, a.s.	16 832 122
2.	Topoľčianske pekárne a cukrárne, a.s., Topoľčany	1 163 091
3.	HYZA, a.s., Topoľčany	601 308
4.	RYBA Žilina, spol. s r.o. Žilina	569 112
5.	ROYAL PRESS, spol. s r.o. , Nitra	403 231
6.	MILSY, a.s., Bánovce n. Bebravou	401 134
7.	Janka SMATANOVÁ, Pekáreň, Topoľčany	346 049
8.	MECOM GROUP, s.r.o., Humenné	320 778
9.	TAURIS, a.s., Rimavská Sobota	314 422
10.	BIDVEST Slovakia, s.r.o., Nové Mesto n. Váhom	213 380

Prehľad dodávok chleba a pek. výrobkov za rok 2015

<i>Dodávateľ</i>	<i>Nákup za rok 2015 v € bez DPH</i>
Topoľčianske pekárne a cukrárne, a.s. Topoľčany	1 163 091
Smatana a spol. Topoľčany	346 049
Jaroslav Božik, Jacovce	146 368
Šimonovianska pekáreň Partizánske	128 571
Alena Tílešová, Topoľčany	82 793
Ľuboš Bahna ĽUBA PEK, Nemečky	72 152
PDP V. Uherce	70 787
Ing. Radovan Gális, Krušovce	67 735
Vojtech Ďurkovič, Pekáreň, Bošany	63 155
GRIMPEK , s.r.o. ,Bánovce n. B.	61 833
DAJA, súkromná pekáreň, Urmince	52 114
Ing. Oto Mikloš, Krásno,prevádzka pekáreň Bratpek, Bánovce nad Bebravou	51 290
IJK - Jozef Košecký, Dvorany N. Nitr.	50 048
RB PEK Nemečky, s.r.o.	28 584
Žikla Štefan, pekárstvo, Uhrovec	23 465
Pekáreň Malé Chlievany,	20 659
Vojtech Tureček Solčany	19 134
MINIT Slovakia, spol. s r.o., Dunajská Streda	15 695
Emília Hudecová –Milka, Bánovce n. B.	10 104
Súkromná pekáreň, Pavlovič Miroslav, H. Chlebany	7 033
Soňa Draškovičová – ALF, Diviacka Nová Ves	6 097
Creatív, spol s r.o., Partizánske	4 239
<i>Spolu</i>	<i>2 490 996</i>

Celkové zhodnotenie hospodárskej činnosti organizácie za rok 2015 a hlavné zámery pre rok 2016.

Z celkovej výročnej správy možno hodnotiť hospodárenie COOP Jednoty s. d. Topoľčany ako stabilné a i napriek vzniknutej konkurencii na obchodnom trhu a zložitej celospoločenskej situácii sme úlohy, ktoré si družstvo za uplynulý rok prijalo úspešne splnili. Nasvedčuje to o dobrej organizácii práce, ako i o tom, že vedenie a predstavenstvo družstva venovalo maximálnu pozornosť problémom, ktoré sa v priebehu roka vyskytli a ich riešenie prispelo k naplneniu prijatých úloh.

Podnikateľský zámer a predpokladaný vývoj v roku 2016

Hlavné zámery:

- MO zabezpečiť vo výške 39 770 tis. €, čo je index 100,1%.
- Výkony vo výrobe zabezpečiť v objeme 1 200 tis. €, čo je index 98,4%.
- Zásoby MO znížiť indexom 84,9%.
- Investície zamerať hlavne na rekonštrukciu a modernizáciu siete maloobchodných prevádzok, informačné technológie smerujúce k zefektívneniu práce.
- Aplikáciou riadenia tovarových zásob v celej sieti dosiahnuť optimálnu obrátku zásob PJ.
- Celková výška investícií pre rok 2016 predstavuje čiastku 500 tis. €.
- Zabezpečiť prednostný rast produktivity práce pred rastom miezd.
- Zabezpečiť stabilný počet pracovníkov, závislý od produktivity práce na PJ.
- Realizovať predaj nepotrebného majetku a financie využiť na kúpu potrebného hmotného majetku.
- Udržiavať priaznivý CASH FLOW.

Návrh na zúčtovanie výsledku hospodárenia za rok 2015

Predstavenstvo družstva v zmysle Stanov článku 21 predkladá k schváleniu zhromaždenia delegátov konaného dňa 27.04.2016, ročnú účtovnú závierku a zúčtovanie hospodárskeho výsledku za rok 2015 a to nasledovne:

- Vykázaný účtovný hospodársky výsledok – zisk pred zdanením vo výške 62 821,51 €, ktorý po zaúčtovaní odloženej dane z príjmu a dane z príjmu 49 316,61 € činí zisk 13 504,93 €. Prevádzkový hospodársky výsledok predstavuje zisk 251 666,- € a finančný hospodársky výsledok stratu 188 844,- €.
- Vykázaný hospodársky výsledok – zisk vo výške 13 504,93 € po schválení zúčtujeme do rezervného fondu 10 004,93 € a sociálneho fondu 3 500,- €.

