



DongYang E&P Slovakia s.r.o., Gáň 319, 925 31 Gáň
spoločnosť je zapísaná v obchodnom registri Okresného súdu Trnava, Oddiel Sro, Vložka číslo 18362/T

IČO: 36 290 874

VÝROČNÁ SPRÁVA
DongYang E&P Slovakia s.r.o.
zostavená ku dňu 31.12.2015

A - Úvod - všeobecné údaje

Povinnosť vypracovať výročnú správu spoločnosti za rok 2015 vyplynula z § 20 zákona 431/2002 Z.z. o účtovníctve.

1. *Obchodné meno a sídlo spoločnosti:*

DongYang E&P Slovakia s.r.o., Priemyselná 8, 924 00 Galanta

2. *Hlavné činnosti spoločnosti podľa výpisu z obchodného registra:*

- kúpa tovaru za účelom jeho predaja iným prevádzkovateľom živnosti v rozsahu voľnej živnosti (veľkoobchod) – elektrické zariadenia a ich časti (napäťové meniče)

3. *Zoznam členov štatutárnych orgánov spoločnosti, zoznam členov dozorných orgánov spoločnosti:*

Konatelia spoločnosti:

Hyunchul Kim

deň vzniku funkcie: 22.12.2012

4. *Štruktúra spoločníkov:*

Štruktúra spoločníkov s uvedením absolútnej a relatívnej výšky ich podielov na základnom imaní, podielu na hlasovacích právach a podielu na ostatných položkách vlastného imania, ak sa odlišuje od podielu na základnom imaní:

Spoločník: SDY co. LTD

Jinwisandan- ro, Jinwi- myeon 76, Pyeongtack- si, Gyeonggi- do,

Kórejská Republika

podiel na základnom imaní 100 %

B - Genéza a predpoklad budúceho vývoja činnosti spoločnosti

1. *Vznik spoločnosti:*

Spoločnosť bola založená zakladateľskou zmluvou. Spoločnosť vznikla zápisom do Obchodného registra, ktorý vedie Okresný súd Trnava dňa 7.6.2006.

2. *Stručné zhodnotenie predchádzajúcich dvoch rokov:*

Spoločnosť sa zaoberá v prevažnej miere predajom napäťových meničov. V roku 2015 oproti roku 2014 zaznamenala nárast tržieb za predaný tovar o 9,24 %. V budúcnosti plánuje spoločnosť dosahovať tržby minimálne na úrovni roka 2015.

3. **Postavenie a stabilita spoločnosti na trhu, predpokladaný vývoj:**

Spoločnosť si od svojho vzniku buduje postavenie na trhu, uzavrela dlhodobé obchodné zmluvy, z čoho možno usudzovať, že postavenie na trhu je stabilizované. Spoločnosť v sledovanom období plánuje doplniť personálne kapacity a vytvoriť dynamický a kvalifikovaný tím pracovníkov, ktorý je zárukou pozitívneho rozvoja spoločnosti.

4. **Predpoklad výsledku hospodárenia aktivít a iných ukazovateľov na najbližší rok (obrat, stav a vývoj majetku, projektované výsledky hospodárenia, cash-flow a pod.)**

Spoločnosť predpokladá v roku 2016 kladný hospodársky výsledok a obrat, najmä tržby za predaný tovar minimálne na rovnakej úrovni ako za rok 2015. Spoločnosť má záujem aj na zväčšovaní svojho majetku, najmä o majetok potrebný na kvalitný výkon služieb, ktoré sú predmetom podnikania spoločnosti. Vzhľadom na konkrétne rokovania o jednotlivých projektoch spoločnosť predikuje plynulý cash-flow.

C – Udalosti, ktoré nastali po skončení účtovného obdobia

Spoločnosť nezaznamenala významné udalosti po dátume účtovnej závierky.

D – Náklady na činnosť v oblasti výskumu a vývoja

Spoločnosť nevykázala žiadne investície v oblasti výskumu a vývoja.

E – Nadobudnutie obchodných podielov a akcií

Spoločnosť nenadobudla žiadne vlastné obchodné podiely a ani nenadobudla vlastné akcie.

F – Informácie o organizačnej zložke v zahraničí

Spoločnosť nemá zriadenú organizačnú zložku v zahraničí.

G – Návrh na rozdelenie zisku alebo vyrovnanie straty

Návrh na rozdelenie hospodárskeho výsledku za rok 2015 – zisk vo výške 437 599 EUR je nasledovný:

- Preúčtovanie na nerozdelený zisk minulých období

H - Významní dodávatelia a odberatelia

Spoločnosť je zameraná najmä na veľkoobchodný predaj elektronických súčiastok – napäťových meničov. Medzi najvýznamnejších obchodných partnerov patria nasledovné spoločnosti:

Odberatelia:

SAMSUNG ELECTRONICS HUNGARIAN PRIVATE Co., Ltd



SAMSUNG ELECTRONICS SLOVAKIA s.r.o.
DONGYANG E&P INC. /KOREA/
LLC Samsung Electronics RUS Kaluga
Samsung Display Slovakia sr.o.
SDI HUNGARY

Dodávateľia:

DONG YANG E&P INC. (KOREA)
Pac-tra Slovakia,s.r.o.

I – Finančné ukazovatele

1. Zamestnanosť:

Ukazovateľ	k 31. 12. 2015	k 31. 12. 2014	Index 2015/2014
Počet zamestnancov spolu	4	5	0,80
Priemerný počet zamestnancov	4	5	0,80
Mzdové náklady v EUR	77973	92572	0,84
Osobné náklady v EUR	117252	136777	0,86

2. Bilančná analýza majetku a zdrojov krytia spoločnosti

	bežné obdobie		minulé obdobie		Zmena	
	31.12.2015		31.12.2014		EUR	%
	EUR	%	EUR	%		
Neobežný majetok	25851	0,59	6303	0,16	19548	310,14
Dlhodobý hmotný majetok	25851	0,59	6303	0,16	19548	310,14
Obežný majetok	4391649	99,40	3955148	99,83	436501	11,04
Zásoby	664802	15,05	490403	12,38	174399	35,56
Dlhodobé pohľadávky	2126	0,05	327	0,01	1799	550,15
Krátkodobé pohľadávky	2727379	61,73	2069727	52,24	657652	31,77
Finančné účty	997342	22,57	1394691	35,20	-397349	-28,49
Časové rozlíšenie	584	0,01	400	0,01	184	46,00
MAJETOK SPOLU	4418084	100,00	3961851,00	100,00	456233,00	11,52
Vlastné imanie	1023831	23,17	586232	14,80	437599	74,65
Základné imanie	6639	0,15	6639	0,17	0	0,00
Fondy zo zisku	664	0,02	664	0,02	0	0,00
Výsledok hospodárenia minulých rokov	578929	13,10	406875	10,27	172054	42,29
Výsledok hospodárenia za účtovné obdobie	437599	9,90	172054	4,34	265545	154,34
Záväzky	3394253	76,83	3375619	85,20	18634	0,55
Zákonné rezervy	15636	0,35	12841	0,32	2795	21,77
Krátkodobé rezervy	15363	0,35	12841	0,32	2522	19,64
Dlhodobé záväzky	364	0,01	379	0,01	-15	-3,96
Krátkodobé záväzky	3378253	76,46	3362399	84,87	15854	0,47
VLASTNÉ IMANIE A ZÁVAZKY CELKOM	4418084	100,00	3961851,00	100,00	456233,00	11,52

3. Analýza nákladov a výnosov

Položka výkazu ziskov a strát	bežné obdobie		minulé obdobie		zmena	
	31.12.2015		31.12.2014			
	EUR	%	EUR	%	EUR	%
Tržby z predaja tovaru	17656679	108,90	16163567	57,93	1493112	9,24
Náklady vynaložené na obstaranie predaného tovaru	16871719	105,17	15628129	55,99	1243590	7,96
Obchodná marža	784960	3,73	535438	1,94	249522	46,60
Výroba	119326	0,74	39300	0,14	80026	203,63
Tržby z predaja vlastných výrobkov a služieb	119326	0,74	39300	0,14	80026	203,63
Výrobná spotreba	216958	1,35	213192	1,33	3766	1,77
Spotreba materiálu, energie a ostatných neskladovateľných dodávok	24895	0,16	12842	0,08	12053	93,86
Služby	192063	1,20	200350	1,25	-8287	-4,14
Pridaná hodnota	687328	3,11	361546	0,75	325782	90,11
Osobné náklady	117252	0,73	136777	0,85	-19525	-14,28
Dane a poplatky	390	0,00	341	0,00	49	14,37
Odpisy dlhodobého nehmotného majetku a dlhodobého hmotného majetku	8523	0,05	5162	0,03	3361	65,11
Tržby z predaja dlhodobého majetku a materiálu	6650	100,00	0	0,00	6650	100,00
Ostatné výnosy z hospodárskej činnosti	1034	0,01	1768	0,01	-734	-41,52
Ostatné náklady na hospodársku činnosť	1541	0,01	3537	0,02	-1996	-56,43
Výsledok hospodárenia z hospodárskej činnosti	567306	102,32	217497	-0,14	349809	160,83
Výnosové úroky	1396	0,01	1079	0,01	317	29,38
Kurzové zisky	7796	0,05	8098	0,05	-302	-3,73
Kurzové straty	23	0,00	7	0,00	16	228,57
Ostatné náklady na finančnú činnosť	1447	0,01	2147	0,01	-700	-32,60
Výsledok hospodárenia z finančnej činnosti	7722	1,76	7023	4,08	699	9,95
Daň z príjmov z bežnej činnosti	137429	0,86	52466	0,33	84963	161,94

Výsledok hospodárenia z bežnej činnosti pred zdanením	575028	131,41	224520	51,31	350508	156,11
Výsledok hospodárenia z mimoriadnej činnosti	0	0,00	0	0,00	0	0,00
Výsledok hospodárenia za účtovné obdobie po zdanení	437599	100,00	172054	100,00	265545	154,34
Výnosy	17792881	100,00	16213812	100,00	-11686719	-41,89
Náklady	17355282	100,00	16041758	100,00	-11869950	-42,53

4. Finančné ukazovatele

Krátkodobá stabilita

Ukazovateľ	Vzorec	Popis	Výsledok	Index
Likvidita 1. stupňa (okamžitá likvidita)	$\frac{\text{finančné prostriedky} + \text{krátkodobé záväzky}}{\text{+ bežné bankové úvery} + \text{krátkodobé finančné výpomoci}}$	koeficient	2015 0,30	2015/2014 0,71
<ul style="list-style-type: none"> - vyjadruje okamžitú schopnosť podniku uhradiť svoje záväzky - vyjadruje koľko € finančných prostriedkov pripadá na 1 € záväzkov - odporúčaná hodnota je v intervale 0,2 - 0,5 				
Likvidita 2. stupňa (bežná likvidita)	$\frac{\text{finančné prostriedky} + \text{krátkodobé pohľadávky} + \text{krátkodobé záväzky}}{\text{+ bežné bankové úvery} + \text{krátkodobé finančné výpomoci}}$	koeficient	2015 1,10	2015/2014 1,07
<ul style="list-style-type: none"> - ukazovateľ sa používa pre podporu rozhodovania, či poskytnúť podniku krátkodobý úver alebo nie - ukazovateľ charakterizuje schopnosť podniku kryť svojimi pohľadávkami a peňažnými prostriedkami svoje bežné potreby a krátkodobé dlhy - hodnota menšia ako 1 vypovedá o tom, že podnik sa musí spoliehať na predaj zásob - hodnota 1 znamená, že podnik je ešte schopný uhradiť svoje dlhy bez toho, aby predal svoje zásoby - odporúčaná hodnota je v intervale 1,0 - 1,5 				

Ukazovateľ	Vzorec	Popis	Výsledok	Index
Likvidita 3. stupňa (celková likvidita)	$\frac{\text{finančné prostriedky} + \text{krátkodobé pohľadávky} + \text{zásoby}}{\text{krátkodobé záväzky} + \text{bežné bankové úvery} + \text{krátkodobé finančné výpomoci}}$	koeficient	2015 1,30	2015/2014 1,10

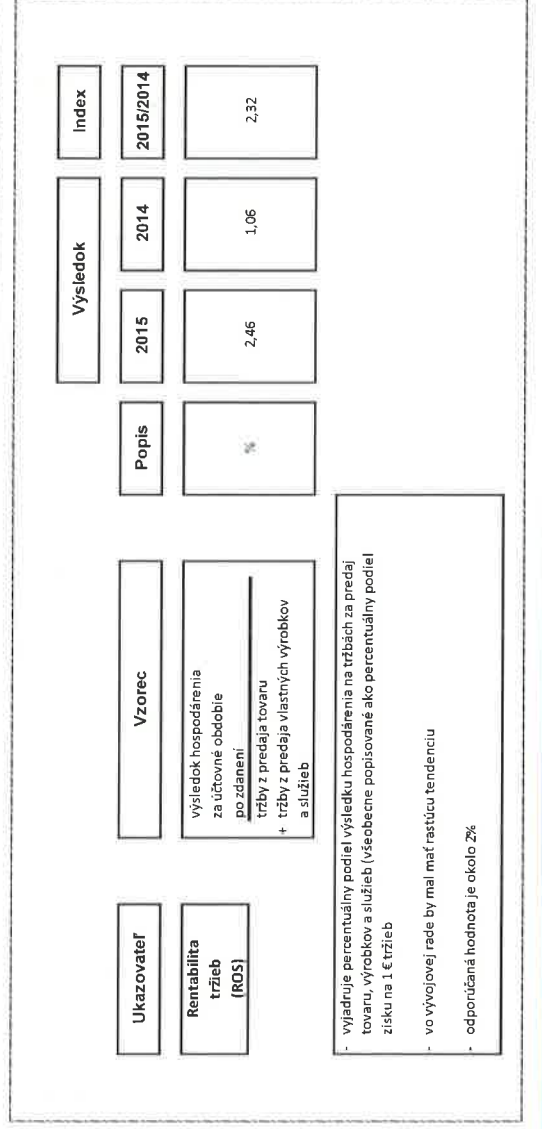
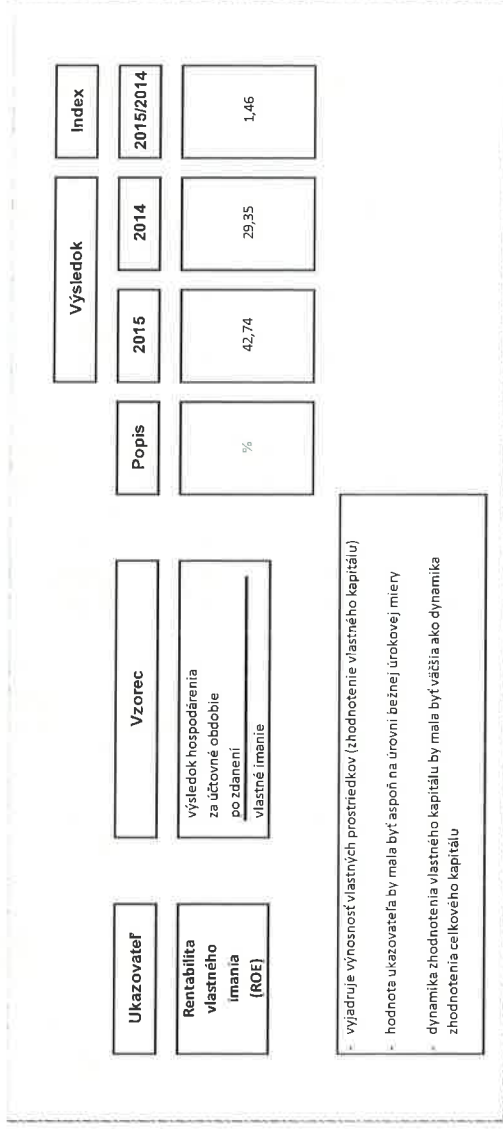
- ukazovateľ sa používa pre bežnú orientáciu o platobnej schopnosti podniku
 - vyjadruje koľko € finančných prostriedkov, pohľadávok v prípade ich okamžitej úhrady a speňažených zásob pripadá na 1 € záväzkov
 - hodnota menšia ako 1 vypovedá o tom, že podnik je neilikvidný
 - hodnota ukazovateľa 1 je nedostatočná, pretože pri bežnom podnikaní nie je možné mať všetky prostriedky v peniažnej forme a môžu sa vyskytnúť aj neilikvidné prostriedky (nepotrebné zásoby, nedohtné pohľadávky)
 - odporúčaná hodnota je v intervale 1,6 - 2,5

Ukazovateľ	Vzorec	Popis	Výsledok	Index
Čistý pracovný kapitál	$\text{finančné prostriedky} + \text{krátkodobé pohľadávky} + \text{zásoby} - (\text{krátkodobé záväzky} + \text{bežné bankové úvery} + \text{krátkodobé finančné výpomoci})$	€	2015 1011270,00	2015/2014 1,71

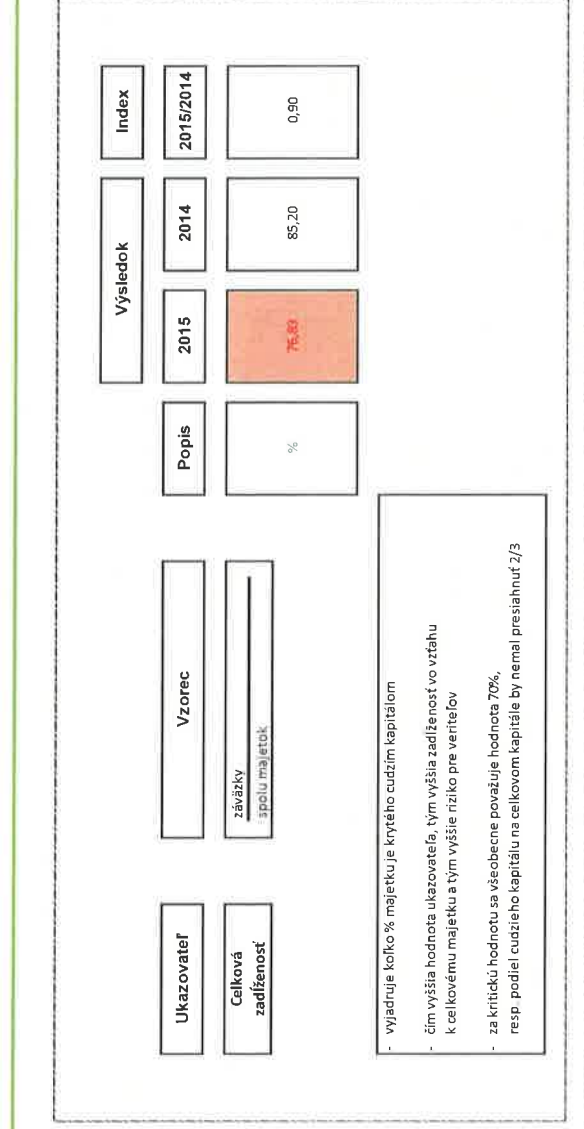
- ukazovateľ patrí medzi absolútne rozdielové ukazovatele likvidity
 - vyjadruje sumu speňaženého majetku, ktorý má podnik k dispozícii na zabezpečenie plynulej prevádzky, po prípadnom speňažení krátkodobých pohľadávok a zásob
 - hodnota menej ako 0 €, je kritická

Ukazovateľ	Vzorec	Popis	Výsledok	Index
Rentabilita celkového kapitálu (ROA)	$\frac{\text{výsledok hospodárenia za účtovné obdobie po zdanení} + \text{nákladové úroky}}{\text{vlastné imanie} + \text{záväzky}}$	%	2015 9,90	2015/2014 2,28

- vyjadruje návratnosť celkového kapitálu
 - vyjadruje zhodnotenie celkového kapitálu, ktorý podnik používa na podnikanie, tzn. Efektivitu hospodárenia so všetkými prostriedkami podniku



Dlhodobá stabilita



Výsledok		Index
Popis	2015	2014
	23,17	14,80
%		1,57

Vzorec

$$\frac{\text{vlastné imanie}}{\text{spolu majetok}}$$
Ukazovateľ
Koeficient samofinancovania

- vyjadruje koľko % majetku je krytého vlastným kapitálom (finančnú nezávislosť) vo všeobecnosti platí, že cudzí kapitál je lacnejší ako vlastný kapitál
- čím vyššia hodnota ukazovateľa, tým vyšší podiel vlastného kapitálu a tým menšie riziko, že v prípade likvidácie podniku bude vyplatená iba časť veriteľov
- súčet ukazovateľa celková zadlženosť a koeficient samofinancovania sa rovná 100

Výsledok		Index
Popis	2015	2014
	4,32	6,76
koeficient		0,64

Vzorec

$$\frac{\text{spolu majetok}}{\text{vlastné imanie}}$$
Ukazovateľ
Finančná páka

- vyjadruje pomer celkového kapitálu k vlastnému kapitálu
- je prevrátenou hodnotou Koeficientu samofinancovania
- odporúčaná hodnota je 3, tzn. Podiel vlastného a cudzieho kapitálu 1:3

Výsledok		Index
Popis	2015	2014
	39,62	93,07
koeficient		0,43

Vzorec

$$\frac{\text{dlhodobé záväzky} + \text{vlastné imanie}}{\text{dlhodobý majetok}}$$
Ukazovateľ
Podkapitalizovanie

- ak hodnotu ukazovateľa nedosiahne 1, potom podnik kryje časť svojho dlhodobého majetku krátkodobými zdrojmi
- odporúčaná hodnota je nad 1.
- znižovanie tohto ukazovateľa naznačuje riziko finančného úpadku podniku

J - Správa audítora o overení účtovnej závierky

Účtovná závierka bola overená nezávislým audítorom Ing. Janou Mészárosovou dňa 15.4.2016. Podľa správy nezávislého audítora, účtovná závierka poskytuje pravdivý a objektívny pohľad a vyjadruje objektívne vo všetkých významných súvislostiach finančnú situáciu spoločnosti DongYang E&P Slovakia s.r.o.

V Bratislave, dňa 21.4.2016



.....
Hyunchul Kim, konateľ spoločnosti

Dodatok správy audítora

**o overení súladu výročnej správy s účtovnou závierkou
v zmysle zákona č. 540/2007 Z.z. § 23 odsek 5**

spoločníkom spoločnosti DongYang E&P Slovakia, s.r.o.

I. Overila som účtovnú závierku spoločnosti DongYang E&P Slovakia, s.r.o. k 31. decembru 2015, uvedenú na stranách 4 - 10, ku ktorej som dňa 15. apríla 2016 vydala správu audítora, a v ktorej som vyjadrila svoje audítorské stanovisko v nasledujúcom znení:

Názor

Podľa môjho názoru, účtovná závierka poskytuje pravdivý a verný obraz finančnej situácie spoločnosti DongYang E&P Slovakia s.r.o., k 31. decembru 2015 a výsledku jej hospodárenia za rok končiaci k uvedenému dátumu v súlade so Zákonom o účtovníctve.

II. Overila som taktiež súlad výročnej správy s vyššie uvedenou účtovnou závierkou. Za správnosť zostavenia výročnej správy je zodpovedný štatutárny orgán spoločnosti. Mojou úlohou je vydať na základe overenia stanovisko o súlade výročnej správy s účtovnou závierkou.

Overenie som vykonala v súlade s Medzinárodnými audítorskými štandardmi. Tieto štandardy požadujú, aby audítor naplánoval a vykonal overenie tak, aby získal primeranú istotu, že informácie uvedené vo výročnej správe, ktoré sú predmetom zobrazenia v účtovnej závierke, sú vo všetkých významných súvislostiach v súlade s príslušnou účtovnou závierkou. Informácie uvedené vo výročnej správe na stranách 4 - 10 som posúdila s informáciami uvedenými v účtovnej závierke k 31. decembru 2015. Iné údaje a informácie, ako účtovné informácie získané z účtovnej závierky a účtovných kníh som neoverovala. Som presvedčená, že vykonané overovanie poskytuje primeraný podklad pre vyjadrenia stanoviska audítora.

Podľa môjho názoru uvedené účtovné informácie vo výročnej správe spoločnosti DongYang E&P Slovakia s.r.o. poskytujú vo všetkých významných súvislostiach pravdivý a verný obraz o účtovnej závierke k 31. decembru 2014, a sú v súlade so Zákonom o účtovníctve.

Senec, 25. apríla 2016

Ing. Jana Mészárosová
Zemplínska 9
903 01 Senec
Licencia UDVA č. 1012

