




# VÝROČNÁ SPRÁVA



za obdobie 1.1.2015-31.12.2015

Výročná správa bola zostavená na základe výkazov overených audítorom spoločnosti, výsledkov minulých období a predpokladaného vývoja budúceho účtovného obdobia.



**Dátum spracovania:** 20. 4. 2016

**Vypracoval:** Ing. Ružena Šrámková, ekonomický úsek

Podpis:

**Dátum schválenia:** 25. 4. 2016

**Schválil:** Ing. Ján Kováč, konateľ spoločnosti

Podpis:

## Obsah

1. Identifikačné údaje .....	3
2. Predmet podnikania .....	4
3. Orgány spoločnosti .....	5
4. Podnikateľská činnosť .....	6
5. Účtovná závierka spoločnosti k 31.12.2015 .....	12
6. Výsledky hospodárenia a vývoj finančnej situácie za obdobie 2014 – 2015.....	13
6.1 Analýza majetku.....	13
6.2 Analýza zdrojov financovania.....	144
6.3 Analýza hospodárskeho výsledku .....	144
6.4 Ukazovatele .....	155
6.4.1 Ukazovatele zadlženosti.....	156
6.4.2 Ukazovatele likvidity .....	166
6.4.3 Ukazovatele aktivity.....	177
6.4.4 Ukazovatele rentability .....	177
7. Udalosti osobitného významu, ktoré nastali po skončení účtovného obdobia .....	18
8. Predpokladaný vývoj podnikateľskej činnosti v budúcom roku.....	19
9. Správa audítora.....	21
10. PRÍLOHY .....	22
10.1 Výrok audítora	
10.2 Účtovná závierka k 31.12.2015 (súčasť: súvaha, výkaz ziskov a strát, poznámky)	

## 1. Identifikačné údaje

Obchodný názov:	Lindenmaier Slovakia, s.r.o.
Sídlo spoločnosti:	Továrenská 1A/3817 942 01 ŠURANY
Dátum založenia spoločnosti:	25.11.1993
Dátum zápisu do obch. registra:	10.12.1993
Právna forma:	spoločnosť s ručením obmedzeným
IČO:	31 446 884
DIČ:	2020414000
Telefón:	00421/0356924813
Fax:	00421/0356924810
Email:	info@lindenmaier-slovakia.com
Internet:	<a href="http://www.lindenmaier-slovakia.com">www.lindenmaier-slovakia.com</a>
Bankové spojenie:	OTP banka Slovensko a.s., pobočka Nové Zámky č. ú.: 15241990/5200

## 2. Predmet podnikania

Výpis z obchodného registra KB-2714/08, oddiel Sro, vložka číslo 944/N:

1. Kovoobrábanie
2. Obchodná činnosť

Predmetom podnikania je výroba presných sústružených rotačných súčiastok z ocele, hliníka, mosadze a iných kovových materiálov.

**Vyrábané spektrum výrobkov pre automobilový priemysel - komponenty pre:**

- Brzdové systémy ( púzdra, piesty )
- Hydraulické systémy ( prípojky, ventily, hriadele )
- Generátory ( remenice )
- Turbo-systémy ( tesniace púzdra, lopatkové krúžky, ložiskové púzdra )
- Airbagy ( držiaky, uzávery )
- Podvozky
- Motory

Základné imanie spoločnosti bolo k 31.12.2015 vo výške 5 396 004 EUR. Spoločnosť počas roka 2015 nenadobudla žiadne nové akcie, dočasné listy a obchodné podiely. Účtovná jednotka nemá organizačnú jednotku v zahraničí.

### **3. Orgány spoločnosti**

Spoločnosť so zahraničnou majetkovou účasťou, založená spoločenskou zmluvou, s poslednými zmenami zo dňa 2.10.2012. Orgánmi spoločnosti sú:

a/ valné zhromaždenie

b/ konateľ

#### **Štatutárny orgán:**

Konateľ: Ing. Ján Kováč - od 2.10.2012

#### **Spoločníci:**

Jediným majiteľom spoločnosti v roku 2014 Länneken Invest GmbH, Arsenalstrasse 7,19053 Schwerin, SRN - od 2.10.2012

#### **Spôsob konania štatutárneho orgánu v mene spoločnosti:**

Menom spoločnosti koná konateľ samostatne.

## 4. Podnikateľská činnosť

### Výroba

Hlavným cieľom vo výrobe v roku 2015 bolo udržať vzostupný trend z roku 2014, zvýšiť výkonnosť strojov o 3%, znížiť nepodarkovosť dielov. V oblasti manažmentu nástrojov bol cieľ znížiť spotrebu náradia vo výrobnom procese a v oblasti údržby zníženie nákladov na údržbu strojov. Na dosiahnutie týchto cieľov bolo potrebné zabezpečiť:

- účasť pomocných oddelení na výrobnom procese,
- dodržiavať zásady organizácie vo výrobnom procese,
- sledovať a denne vyhodnocovať výkonnosť a nepodarkovosť vo výrobnom procese,
- odmeňovať výrobných pracovníkov za lepšie a stabilnejšie výkony stanovenými výkonnosťnými a kvalitatívnymi prémiami.

Vo väčšej miere sa stanovené ciele podarilo naplniť.

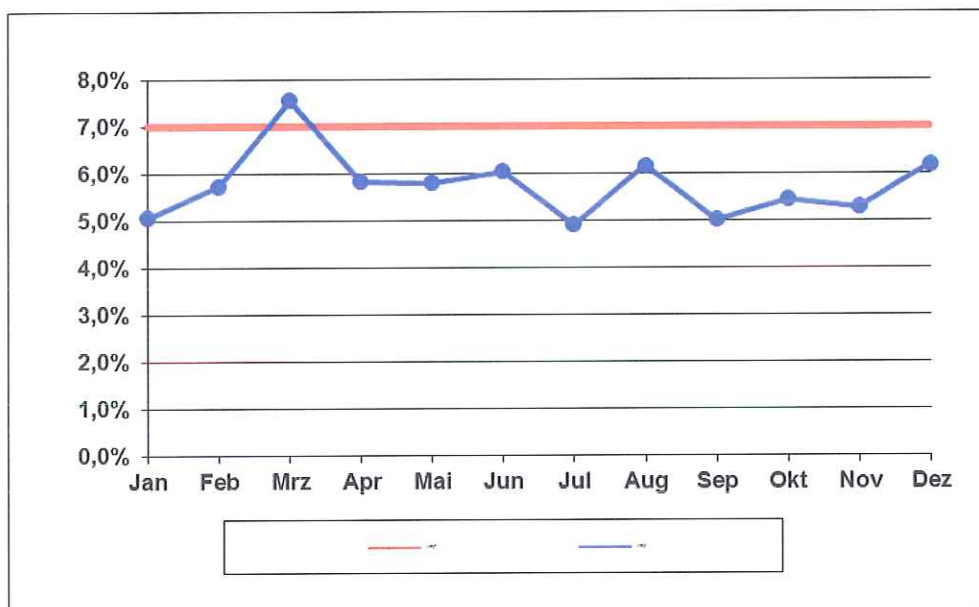
V januári 2015 sa navýšili zmenové výkony na strojoch o 3% oproti roku 2014. Priemerná výkonnosť na strategických strojoch dosiahla v roku 2015 – 95,9% a to už so spomínaným navýšením výkonov o 3%.

Nepodarkovosť dosiahla v roku 2015 – 1,61%, čo je zlepšenie o 1,29% oproti roku 2014. Tento trend sa nám darí stále udržiavať, čo dokazuje aj nasledujúci graf, ktorý zobrazuje výkony a nepodarkovosť za rok 2014 a 2015. Vyhodnotenú sú strategické stroje, ktoré pracujú v trojzmennej prevádzke a najviac sa podieľajú na výsledkoch vo výrobe.



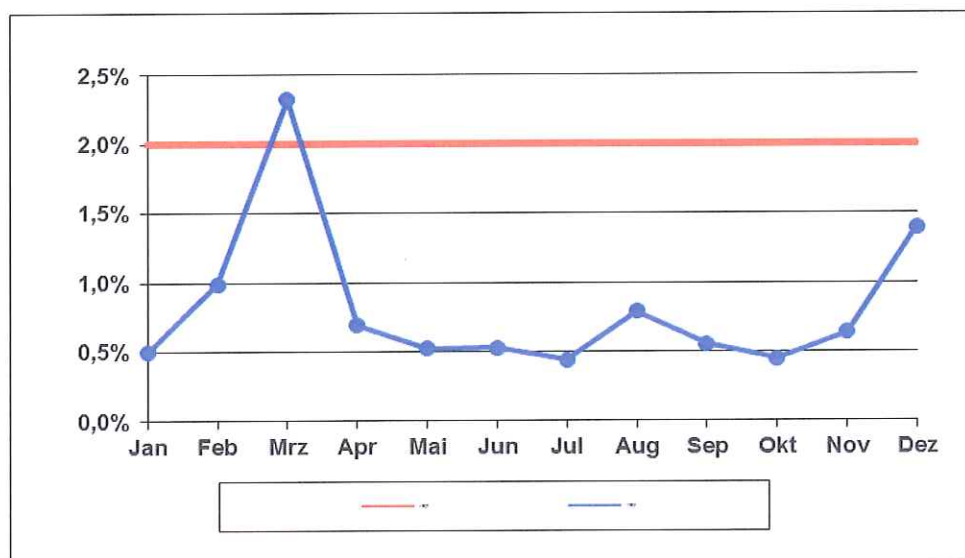
## Manažment nástrojov

V oblasti manažmentu nástrojov bol cieľ udržať spotrebu náradia vo výrobe a tým aj náklady na zabezpečenie náradie do 7% z celkových nákladov spoločnosti. Tieto náklady dosiahli v roku 2015 – 5,8% z celkových nákladov spoločnosti, čo je o 0,6% menej ako v roku 2014. Táto skutočnosť je zobrazená v nasledujúcom grafickom zobrazení.



## Údržba

V oblasti nákladov na údržbu strojov bolo cieľom neprekročiť 2 % z celkových nákladov spoločnosti. Tu sa v roku 2015 dosiahol výsledok 0,8%, čo je oproti roku 2014 zníženie o 0,7%. Taktiež tieto výsledky zobrazuje nasledujúci graf.



Cieľom pre nasledujúce obdobie je udržať tento trend.

Vo výrobe zvýšiť výkonnosť strojov o 5%, nepodarkovosť znížiť tak, aby nepresiahla 1,5% z celkového počtu vyrobených dielov.

V oblastiach manažmentu nástrojov a údržby strojov dosiahnuť porovnateľné výsledky s rokom 2015, čo sa týka nákladov na náradie a údržbu strojov.

Spoločnosť Lindenmaier Slovakia s.r.o. plánuje v roku 2016 investovať do nových strojov a technológií 500 tis. Eur, čo by výrazne zvýšilo konkurencieschopnosť a flexibilitu spoločnosti na trhu s obrábanými súčiastkami. Na realizáciu týchto cieľov chce využiť aj dotácie s Európskej únie, zapojiť sa do výzvy na modernizáciu technológií a čerpať prostriedky z eurofondov.

### **Kvalita, QM/QS, Meradlá**

Od roku 2000 má spoločnosť Lindenmaier Slovakia s.r.o. zavedený systém manažérstva kvality v zmysle normy EN ISO TS 16 949 a ISO EN 9001. V roku 2011 bola spoločnosť certifikovaná aj pre normu EN ISO 14 001 v oblasti ochrany životného prostredia. Všetky certifikáty vystavila spoločnosť TÜV NORD.

V roku 2015 sme boli auditovaní firmou BSH Michalovce, v tomto zákazníckom audite sme boli ohodnotení na 99%, známkou A. V predchádzajúcich rokoch sme boli tiež auditovaní zákazníckymi auditmi s hodnoteniami A, B. Taktiež aj my vykonávame audity v našich dodávateľských firmách za účelom zvyšovania kvality a hodnotíme našich dodávateľov.

V predchádzajúcich rokoch sa v našej firme nevyskytli žiadne závažné reklamácie od zákazníkov, iba bežné reklamácie ktoré máme plne pod kontrolou. Vnútorne problémy s kvalitou sú taktiež plne pod kontrolou, máme certifikované systémy a účinné systémy riadenia kvality, to sa týka zhodných a nezhodných dielov.

Sme plne otvorení novým zákazkám z automobilového, ale aj iných odvetví priemyslu. Systémy kvality sú plne kompatibilné s požiadavkami medzinárodných trhov. Sú pravidelne overované internými auditmi a to procesnými, produktovými a systémovými. V roku 2015 bolo vykonaných 7 procesných auditov. Pravidelne sú vykonávané nápravné opatrenia, ktoré zabezpečujú vysokú kvalitu.

Každoročne sa znižuje nepodarkovosť a tým sa zvyšuje kvalita a znižujú náklady. Taktiež sa sleduje a vyhodnocuje PPM za firmu a po jednotlivých zákazníkoch.

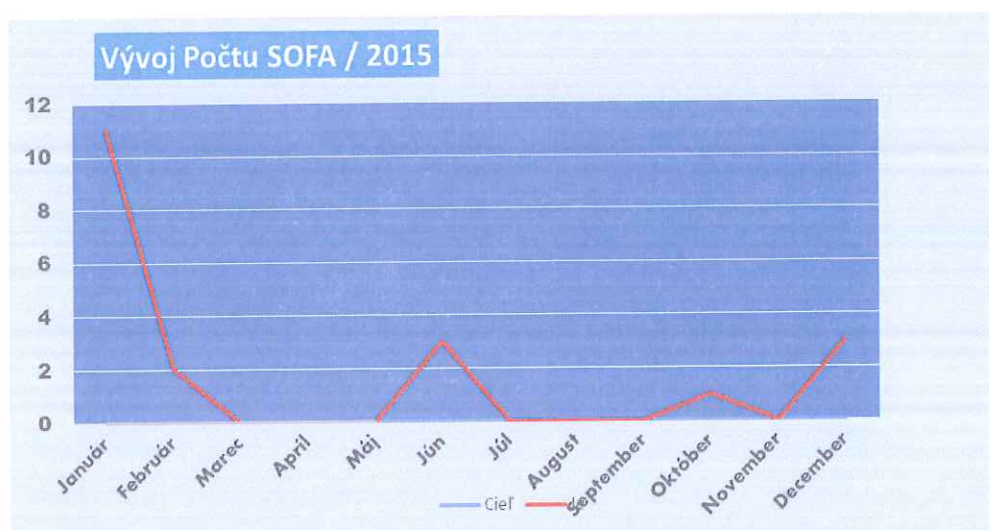
Naším cieľom na rok 2016 je plánované zlepšenie stability manažérskeho systému firmy a úrovne kvality našich výrobkov.

## Logistika

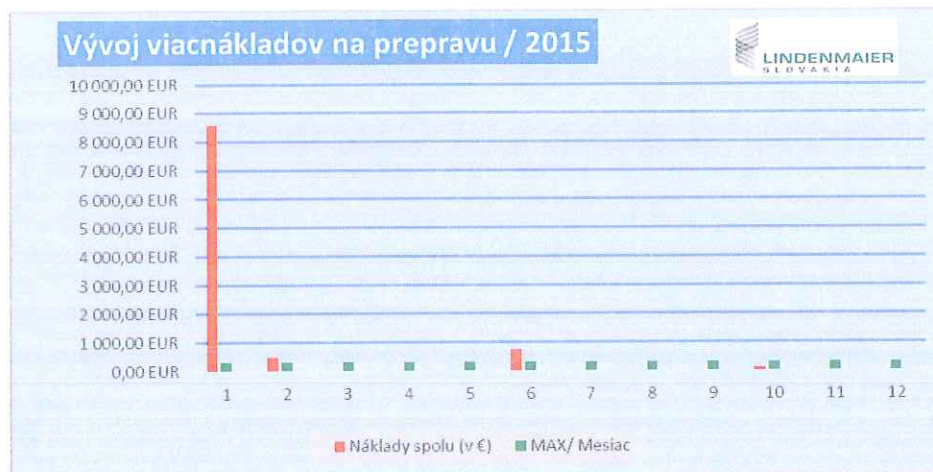
K dlhodobým cieľom oddelenia logistiky / nákupu patrí neustála racionalizácia nákladov na jednotlivé položky, tzn. nákup materiálu, nákup externých služieb (hlavne preprava a spracovanie vyrábaných dielov v kooperácii – galvanizácia, kalenie atp.)

Z hľadiska nákupu **materiálu** sa jednaním s dodávateľmi podarilo znížiť ceny nakupovaných materiálov na rok 2016 oproti roku 2015. Cieľové zníženie 5%, nastavené vedením spoločnosti sa vo veľkej miere splniť podarilo. Predpokladané úspory v odberoch, oproti roku 2015 činia spolu cca. 73.000 Eur.

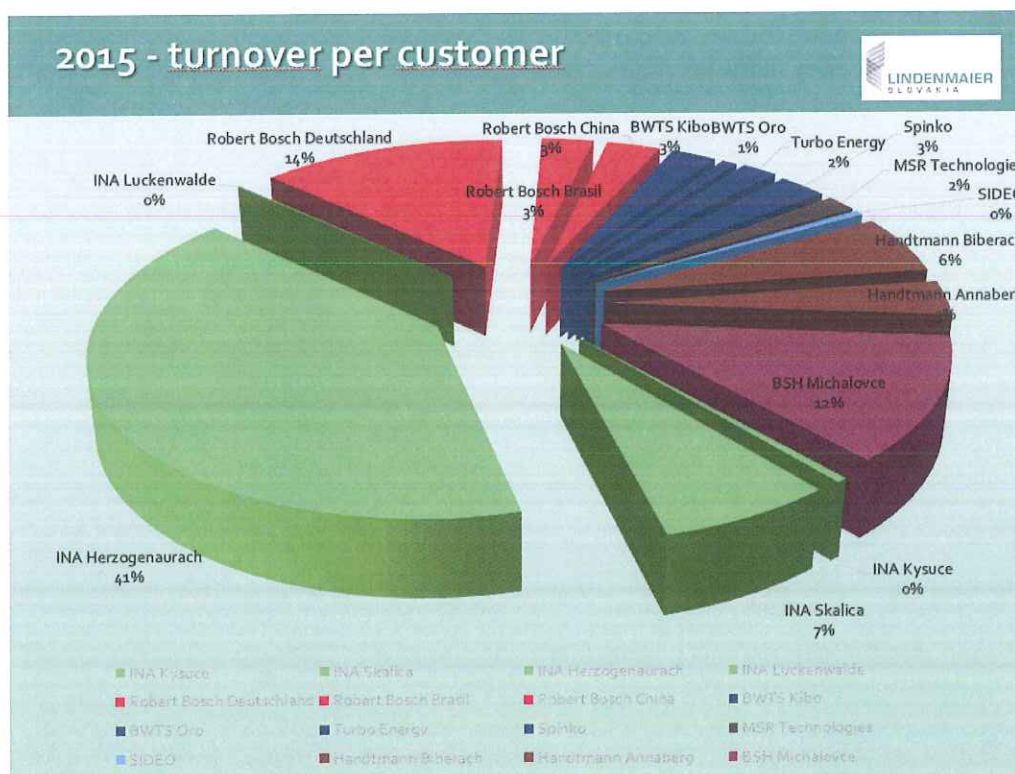
K racionalizácii nákladov na prepravy patrí minimalizácia tzv. Sonderfahrten, čiže **mimoriadnych**, neplánovaných, **vývozov**. Za Kalendárny rok 2015 bolo realizovaných 20 vývozov charakterizovaných ako **SOFA**. Najväčší vplyv mali veľké výkyvy v zákazníckych zadaniach začiatkom kalendárneho roka. Trend sa ďalej vyvíjal výrazne pozitívnejšie:



Objem viacnákladov za prepravu sa dlhodobo takisto darí znižovať a držať pod maximálnou hranicou stanovenou vedením spoločnosti:



Dlhodobým cieľom firmy LINDENMAIER Slovakia je diverzifikovať svoju zákaznícku základňu. Z tohto hľadiska dlhodobo nabierame nových zákazníkov aj s menšími projektami, ako doplnenie našich stálych partnerov. Za rok 2015 mali najväčší podiel na našich vývozech spoločnosti INA Schaeffler, Robert Bosch a BSH Michalovce:



## Technológia

Nosnou aktivitou oddelenia technológie v roku 2015 bolo vytváranie technologickej dokumentácie pre sériovú výrobu ako aj pre vzorkovanie v súvislosti s novými projektami

a aktualizácia existujúcej technologickej dokumentácie na základe zmenových konaní od zákazníkov alebo realizovaných zmien vo výrobnom procese.

V roku 2016 je plánovanou prioritou oddelenia udržiavanie, aktualizácia a napĺňanie systémových požiadaviek na technologicкую dokumentáciu v súlade s dosiahnutými certifikátmi spoločnosti Lindenmaier Slovakia s.r.o. pre zabezpečenie požadovanej kvality a špecifických požiadaviek zákazníkov. V súvislosti s plánovanými zmenami noriem ISO 9001 a TS 16949 v roku 2016 bude tiež prioritou oddelenia technológie, začať proces prechodu na novelizované normy a zabezpečiť aktualizáciu a prispôbenie všetkých dokumentov vyplývajúcich zo zmien.

V rámci fluid managementu bol hlavný cieľ v roku 2015 zníženie nákladov za oleje a mazivá používaných pre výrobný proces v ukazovateľoch voči obratu spoločnosti Lindenmaier Slovakia s.r.o. s ohľadom na legislatívne a certifikačné požiadavky pre životné prostredie. Cieľ bol čiastočne naplnený. Evidovaný pokles nákladov voči predchádzajúcemu obdobiu bol v priemere o 0,2%.

Cieľom pre nasledujúce obdobie je vyhľadávanie nových dodávateľov olejov a mazív dodávajúcich produkty v porovnateľnej kvalite a zníženie nakupovaných produktov približne o 5%.

## Kontroľing

V roku 2015 sme v kontroľingovej činnosti pokračovali. Zamerali sme sa na oblasť vyhodnocovania efektívnosti a analýzy ziskovosti konkrétnych výsledkov výrobného procesu.

Trendom hodnoty Altmanovho modelu pri rôzniacich sa názoroch na jeho vypovedaciu hodnotu, sme zaznamenali v r.2015 pokles vývoja hodnoty, čo odzrkadľuje finančnú a čiastočne aj technologicкую realitu spoločnosti.

z-skóre	2013	2014	2015
Hodnota (Altmanov model)	1,26	2,47	1,77

Aby kontrolig splnil svoj hlavný cieľ, je potrebné analyticko-informačnými metódami včas identifikovať vplyvy, ktoré by v budúcnosti mohli viesť k problému. Odhaliť skryté rezervy, presnejšie vysledovať náklady na jednotlivé produkty a zákazky, vyhodnotiť ich rentabilitu. Cieľom je minimalizovať až úplne odstrániť neefektívne časti procesov, zaviesť nápravné opatrenia, vyhodnotiť konkurencieschopnosť. Rok 2015 bol sprevádzaný okrem vylepšení metód a činností aj motivačným a stabilizačným prvkom u výrobných pracovníkov.

Pre budúcnosť je nevyhnutné v rámci udržateľnosti konkurencieschopnosti a prípadné rozšírenie výroby investovať do nových a modernejších technológií.

## Personálno-mzdová oblasť

Pracovníci	2014	2015
stáli THP	13	13
stáli robotníci	19	56
režijní pracovníci	45	20
brigádnicí (mimo evidenčný stav)	7	13
<b>Priemerný evidenčný stav</b>	<b>77</b>	<b>89</b>

Mzdová oblasť	2014	2015
Mzdy a mzdové náhrady	873 923	940 186
Ostatné osobné náklady *(dohody,odstupné...)	20 281	46 025
<b>Spolu</b>	<b>894 204</b>	<b>986 211</b>

\*len dohody

Ukazovatele	2014	2015
Práceschopnosť v hod. - bez prac.úrazov	2 250	10 238
Práceschopnosť v hod. - pre prac.úrazy	0	0
Počet pracovných úrazov	0	0

Za obdobie 1.1.2015-31.12.2015 činila priemerná hrubá mesačná mzda zamestnancov 919 EUR ( v roku 2014 bola 956 EUR). Takmer 3,9% zníženie oproti predošlému obdobiu spôsobila predovšetkým minimalizácia tretej smeny.

## 5. Účtovná závierka spoločnosti k 31.12.2015

Spoločnosť urobila riadnu účtovnú závierku účtovného obdobia k 31.12.2015 v súlade so zákonom č.431/2002 Z. z. o účtovníctve. Súčasťou výročnej správy je v prílohe účtovná závierka platná k 31.12.2015 s poznámkami.

## 6. Výsledky hospodárenia a vývoj finančnej situácie za obdobie 2014 – 2015

### 6.1 Analýza majetku

Majetok v EUR	2014	2015
<b>Neobežný majetok</b>	<b>5 781 175</b>	<b>5 583 861</b>
Dlhodobý nehmotný majetok	30 000	24 104
z toho obstarávaný majetok		
Dlhodobý hmotný majetok	5 751 175	5 559 757
z toho obstarávaný majetok	1 189	1 732
Dlhodobý finančný majetok		
<b>Obežný majetok</b>	<b>1 310 852</b>	<b>1 060 566</b>
Zásoby	498 210	566 630
Dlhodobé pohľadávky		
Krátkodobé pohľadávky	573 180	404 462
Finančný majetok	239 462	89 474
<b>Časové rozlíšenie</b>	<b>8 323</b>	<b>1 453</b>

Spoločnosť v hospodárskom roku 2015 investovala v rámci dlhodobého hmotného majetku hlavne do technického zhodnotenia, do vylepšenia funkčnosti už existujúcich používaných majetkov, investovali sme do kamerového systému, vo výrobnjej hale sa modernizoval systém vzduchotechniky. Objem investícií však nebol markantný, odpisy majetku podstatne prevýšili objem investovaných prostriedkov. Vplyvom celozávodnej dovolenky pri konci roka a predprípravy plynulého odbytu hneď od začiatku roka sa ku konci roka mierne zvýšili zásoby hotových výrobkov. Oproti predchádzajúcemu obdobiu sa znížil stav krátkodobých pohľadávok. Platobná disciplína našich odberateľov bola veľmi uspokojivá, ku koncu roka sme evidovali po splatnosti len pohľadávku na Benteler, kvôli reklamácií z roku 2014, ktorá má byť definitívne doriešená v 2016.

## 6.2 Analýza zdrojov financovania

Zdroje financovania v EUR	2014	2015
<b>Vlastné imanie</b>	<b>2 857 379</b>	<b>2 864 780</b>
Základné imanie	5 396 004	5 396 004
Kapitálové fondy	3 769 995	3 769 995
Fondy zo zisku	0	0
Výsledok hospodárenia minulých rokov	-7 144 398	-6 308 619
Výsledok hospodárenia za účtovné obdobie	835 778	7 400
<b>Záväzky</b>	<b>4 241 992</b>	<b>3 781 100</b>
Rezervy	52 584	43 160
Dlhodobé záväzky	1 752 650	1 747 080
Krátkodobé záväzky	588 048	343 870
Bankové úvery a výpomoci	1 848 710	1 646 990
<b>Časové rozlíšenie</b>	<b>979</b>	<b>0</b>

Na zvýšenie vlastného imania mal vplyv kladný hospodársky výsledok za rok 2015. Od apríla 2014 pravidelne mesačne splácame úver v OTP banke. Okrem bežného úveru sme do konca roka 2015 z OTP banky mali poskytnutý kontokorentný úver do výšky 300 000 EUR, ktorý sme vďaka zvýšeným tržbám využívali len veľmi krátko. Nárastom zákaziek a teda i výnosov sme neboli nútení využívať tento nástroj. Krátkodobé záväzky klesli oproti minulému roku a splatnosť faktúr nám platobná schopnosť zabezpečovala včas vyrovnávať. Dlhodobé záväzky klesli z dôvodu vyrovnania úrokov voči spoločnosti Länneken do konca roka 2015.

## 6.3 Analýza hospodárskeho výsledku

Výsledok hospodárenia v EUR	2014	2015
Výsledok hospodárenia z hospodárskej činnosti	389 017	85 894
Výsledok hospodárenia z finančnej činnosti	449 643	-75 614
Výsledok hospodárenia z bežnej činnosti pred zdanením	838 660	10 280
Výsledok hospodárenia z bežnej činnosti po zdanení	835 778	7 400
<b>Výsledok hospodárenia za účtovné obdobie po zdanení</b>	<b>835 778</b>	<b>7 400</b>

Spoločnosť dosiahla za sledované obdobie roku 2015 kladný hospodársky výsledok. Výsledok hospodárenia bol ovplyvnený redukciami nákladov, no hlavne výnosmi z prenájmu časti výrobných a kancelárskych priestorov spoločnosti.

Kladný hospodársky výsledok za sledované obdobie navrhuje vedenie spoločnosti preúčtovať nasledovne:

- 5 % zisku po zdanení, t.j. 370 EUR preúčtovať do rezervného fondu
- 95 % zisku po zdanení, t.j. 7 030 EUR preúčtovať na účet nerozdeleného zisku spoločnosti

## 6.4 Ukazovatele

### 6.4.1 Ukazovatele zadĺženosti

Miernemu zvýšeniu hodnoty vlastného imania spoločnosti v sledovanom hospodárskom roku výrazne dopomohla plynulá výroba bez výrazných medzimesačných výkyvov. Kladný hospodársky výsledok bol ovplyvnený výnosmi z prenájmu budovy..

Ukazovateľ	2014	%	2015	%
<b>Majetok celkom</b>	<b>7 100 350</b>	<b>100%</b>	<b>6 645 880</b>	<b>100%</b>
neobežný	5 781 175	81%	5 583 861	84%
obežný	1 310 852	18%	1 060 566	16%
ostatný	8 323	1%	1 453	0%
<b>Vl. imanie a záv.</b>	<b>7 100 350</b>	<b>100%</b>	<b>6 645 880</b>	<b>100%</b>
vlastné imanie	2 857 379	40%	2 864 780	43%
záväzky	4 241 992	60%	3 781 100	57%
ostatné	979	0%	0	0%

Pozitívny trend vývoja (v posledných troch rokoch) zaznamenávame aj pri všetkých ukazovateľoch zadĺženosti.

Ukazovateľ v %	2014	2015
Celková zadĺženosť aktív	8,28	5,17
Zadĺženosť vlastného imania	20,58	12,00
Zadĺženosť aktív bankovými úvermi	26,04	24,78
Úrokové krytie	8,80	0,06

Hodnota ukazovateľa úrokového krytia (zisk pred zdanením plus VH z finančnej činnosti mínus úroky/úroky), má výrazne nižšiu hodnotu pretože minulý rok ovplyvnila výsledok hospodárenia z finančnej činnosti odpustená časť úveru z Tatrabanky.

#### 6.4.2 Ukazovatele likvidity

Ukazovateľ	2014	2015
<b>Obežný majetok</b>	<b>1 310 852</b>	<b>1 060 566</b>
Zásoby	498 210	566 630
Krátkodobé pohľadávky	573 180	404 462
Dlhodobé pohľadávky	0	0
Finančný majetok	239 462	89 474
<b>Obežné pasíva</b>	<b>751 838</b>	<b>545 590</b>
Krátkodobé záväzky	588 048	343 870
Krátkodobé úvery	163 790	201 720
<b>Čistý pracovný kapitál</b>	<b>559 014</b>	<b>514 976</b>
<b>Okamžitá likvidita</b>	<b>0,32</b>	<b>0,16</b>
<b>Celková likvidita</b>	<b>1,74</b>	<b>1,94</b>
<b>Bežná likvidita</b>	<b>1,08</b>	<b>0,91</b>

Krátkodobé pohľadávky a súčasne aj krátkodobé záväzky ku koncu roku mierne klesli z dôvodu, že sa presunuli niektoré termíny vývozu až na začiatok roka 2016, čím mierne stúpili zásoby. Klesol aj stav finančného majetku. Pozitívnejšie oproti minulému roku sa javí ukazovateľ - celková likvidita. Finančná stabilita spoločnosti nenadobudla príliš pozitívny trend.

### 6.4.3 Ukazovatele aktivity

Ukazovateľ	2014	2015
Doba obratu zásob	30	36
Doba obratu krátkodobých pohľadávok	35	26
Doba obratu krátkodobých záväzkov	36	22

Trend doby obratu zásob sa zvýšil, čo odzrkadlilo aj pokles tržieb oproti hodnotenému obdobiu minulého roka. Ostatné ukazovatele aktivity oproti predošlému roku vykazujú pozitívny trend. Doby obratov jednotlivých ukazovateľov sú rátané pomerom k objemu tržieb z predaja výrobkov, tovaru a služieb. Zlepšila sa finančná disciplína našich odberateľov, čo nám umožnilo dodržiavať splatnosti našich záväzkov.

### 6.4.4 Ukazovatele rentability

Ukazovateľ v %	2014	2015
Rentabilita aktív	11,77	0,11
Rentabilita vlastného kapitálu	29,25	0,26
Rentabilita tržieb	14,73	1,40
Rentabilita prevádzkových tržieb	6,85	1,35

Medziročné porovnanie ukazovateľov rentability 2014 a 2015 je skreslené, pretože hodnoty (výsledok hospodárenia) roku 2014 bol výrazne pozitívny hlavne odpustením časti úveru z Tatrabanky po reštrukturalizácii úveru. Rentabilita prevádzkových tržieb poklesla.

## **7. Udalosti osobitného významu, ktoré nastali po skončení účtovného obdobia**

Po skončení účtovného obdobia bola obnovená úverová zmluva s OTP bankou na kontokorent vo výške 300 TEUR, na vykrytie prevádzkových potrieb spoločnosti a bol uzatvorený nový tzv. Jeremie účelový úver na nové plánované investície. Prebehli rokovania o urovnaní záväzku s Bentelerom z dôvodu stále otvorene reklamácie z roku 2014.

## 8. Predpokladaný vývoj podnikateľskej činnosti v budúcom roku

Odhad tržieb pre hospodársky rok 2016 na základe predbežných objednávok zákazníkov je na úrovni 5 mil. EUR. Vytýčený cieľ je možné navýšiť za predpokladu stabilizácie a nárastu zákaziek od už existujúcich zákazníkov ako aj hľadáním nových zákazníkov pre existujúce, alebo nové typy výrobkov. Snahou vedenia spoločnosti je čo najefektívnejšie využiť súčasný strojový park a využitie dostupnej výrobnéj kapacity spoločnosti, investície do nových, resp. repasovaných výrobných prostriedkov, s možnosťou využitia finančnej dotácie eurofondov. Vedenie spoločnosti sa aj naďalej bude snažiť o diverzifikáciu podnikateľského rizika a to rozšírením výrobného programu aj na výrobu mimo odvetvia automobilového priemyslu.

Text	2016	
	tis. EUR	%
Tržby z predaja vlastných výrobkov a služieb	5 000	
Zmena stavu vnútroorganizačných zásob	0	
<b>Výroba</b>	<b>5 000</b>	
Spotreba materiálu, energie	-2 250	
Osobné náklady	-1 410	
Ostatné náklady na hospodársku činnosť	-1 100	
Ostatné výnosy z hospodárskej činnosti	160	
Leasingové náklady		
Dane a poplatky	-22	
<b>EBITDA</b>	<b>378</b>	<b>7,56%</b>
Odpisy a opravné položky k dlhodobému nehmotnému majetku a dlhodobému hmotnému majetku	-260	
<b>EBIT</b>	<b>118</b>	<b>2,36%</b>
Výnosové úroky a ostatné výnosy z finančnej činnosti	0	
Nákladové úroky a ostatné náklady z finančnej činnosti	-101	
<b>EBT</b>	<b>17</b>	<b>0,34%</b>
Mimoriadne výnosy	0	
Mimoriadne náklady	0	
Daň	0	
<b>HV</b>	<b>17</b>	

Text	2016	
	tis. EUR	%
<b>Majetok</b>	<b>6 774</b>	<b>100%</b>
<b>A.Neobežný majetok</b>	<b>5 654</b>	<b>83,47%</b>
<b>A.I.Dlhodobý nehmotný majetok</b>	<b>13</b>	<b>0,19%</b>
Softvér	13	0,19%
<b>A.II.Dlhodobý hmotný majetok</b>	<b>5 641</b>	<b>83,27%</b>
Pozemky	137	2,02%
Budovy	4 976	73,46%
Samostatné hnuiteľné veci	528	7,79%
<b>B.Obežný majetok</b>	<b>1 118</b>	<b>16,5%</b>
<b>B.I.Zásoby</b>	<b>458</b>	<b>6,76%</b>
Materiál	250	3,69%
Nedokončená výroba a polotovary	142	2,10%
Výrobky	66	0,97%
<b>B.II.Pohľadávky</b>	<b>540</b>	<b>7,97%</b>
Pohľadávky z obchodného styku	520	7,68%
Daňové pohľadávky	20	0,29%
Ostatné pohľadávky		0,0%
<b>B.III.Finančné účty</b>	<b>120</b>	<b>1,77%</b>
Peniaze	1	0,01%
Účty v bankách	119	1,76%
<b>C.Časové rozlíšenie</b>	<b>2</b>	<b>0,03%</b>

Text	2016	
	tis. EUR	%
<b>Vlastné imanie a záväzky</b>	<b>6 774</b>	<b>100,00%</b>
<b>A.Vlastné imanie</b>	<b>2 882</b>	<b>42,54%</b>
A.I.Základné imanie	5 396	79,66%
A.II.Kapitálové fondy	3 770	55,65%
Ostatné kapitálové fondy	3 811	56,26%
Oceňovacie rozdiely z precenenia	-41	-0,60%
A.III.Fondy zo zisku		0,00%
A.IV.Výsledky hospodárenia minulých rokov	-6 301	-93,02%
A.V.Výsledok hospodárenia za účtovné obdobie	17	0,25%
<b>B.Záväzky</b>	<b>3 892</b>	<b>56,97%</b>
B.I.Dlhodobé záväzky	1 707	25,20%
B.II.Rezervy		0,00%
B.III.Dlhodobé bankové úvery	1 490	22,00%
B.IV.Krátkodobé záväzky	695	10,17%
Krátkodobé úvery	205	3,03%
Záväzky z obchodného styku	360	5,31%
Záväzky voči zamestnancom	68	1,00%
Záväzky zo sociálneho poistenia	40	0,59%
Daňové záväzky	12	0,18%
Ostatné záväzky	10	0,15%

## SPRÁVA NEZÁVISLÉHO AUDÍTORA pre štatutárny orgán spoločnosti Lindenmaier Slovakia s.r.o..

Uskutočnila som audit priloženej účtovnej závierky spoločnosti **Lindenmaier Slovakia spoločnosť s ručením obmedzeným IČO : 31 446 884** , ktorá obsahuje Súvahu zostavenú k 31.decembru 2015 , výkaz Ziskov a strát , končiaci k uvedenému dátumu a Poznámky , ktoré obsahujú prehľad významných účtovných zásad a účtovných metód a ďalšie vysvetľujúce informácie .

### Zodpovednosť štatutárneho orgánu za účtovnú závierku

Štatutárny je zodpovedný za zostavenie účtovnej závierky, ktorá poskytuje pravdivý a verný obraz v súlade so zákonom o účtovníctve č.431/2002 Z. z. v znení neskorších predpisov/d'alej len zákon o účtovníctve/a za interné kontroly, ktoré štatutárny orgán považuje za potrebné pre zostavenie účtovnej závierky , ktoré neobsahuje významné nesprávnosti, či už v dôsledku podvodu alebo chyby.

### Zodpovednosť audítorky


Mojou zodpovednosťou je vyjadriť názor na túto účtovnú závierku na základe môjho auditu. Audit som vykonala v súlade s medzinárodnými audítorskými štandardami. Podľa týchto štandardov mám dodržiavať etické požiadavky, naplánovať a vykonať audit tak, aby som získala primerané uistenie, že účtovná závierka neobsahuje významné nesprávnosti . Súčasťou auditu je uskutočnenie postupov na získanie audítorských dôkazov o sumách a údajoch vykázaných v účtovnej závierke. Zvolené postupy závisia od úsudku audítora, vrátane posúdenia rizika významnej nesprávnosti v účtovnej závierke, či už v dôsledku podvodu alebo chyby . Pri posudzovaní tohto rizika audítor berie do úvahy interné kontroly relevantné na zostavenie účtovnej závierky účtovnej jednotky , ktoré poskytujú pravdivý a verný obraz, aby mohla navrhnúť audítorské postupy vhodné za daných okolností, nie však za účelom vyjadrenia stanoviska k účinnosti interných kontrol účtovnej jednotky .Audit ďalej zahŕňa vyhodnotenie vhodnosti použitých účtovných zásad a účtovných metód a primeranosti účtovných odhadov, ktoré urobil štatutárny orgán ako aj vyhodnotenie celkovej prezentácie účtovnej závierky. Som presvedčená, že audítorské dôkazy, ktoré som získala, poskytujú dostatočný a vhodný základ pre moje audítorské stanovisko.

### Stanovisko

Podľa môjho stanoviska, účtovná závierka, za rok 2015 poskytuje vo všetkých významných súvislostiach pravdivý a verný obraz finančnej situácie účtovnej jednotky Lindemaier s.r.o. k 31.decembru 2015 a výsledku jej hospodárenia za rok končiaci k danému dátumu v súlade so zákonom o účtovníctve .

Ing. Marcela Fialová  
licencia č.310

Solivarská 4 ,821 03 Bratislava 21.marca 2016



## 10. PRÍLOHY

Výrok audítora

Účtovná závierka k 31.12.2015

Poznámky k účtovným výkazom k 31.12.2015

Správa o overení súladu

Výročnej správy s účtovnou závierkou spoločnosti

Lindenmaier Slovakia s.r.o.

/Dodatok správy audítora/

- I. Overila som účtovnú závierku spoločnosti Lindenmaier Slovakia s.r.o., IČO 31 446 884 ,so sídlom Továrenská 1A/3817 k 31.decembru 2015 priloženú k výročnej správe ku ktorej som dňa 21.3. 2016 vydala správu audítora v nasledujúcom znení :

Podľa môjho stanoviska účtovná závierka poskytuje vo všetkých významných súvislostiach pravdivý a verný obraz finančnej situácie spoločnosti Lindenmaier s.r.o., Továrenská 1A/3817 , Šurany 942 01 k 31.decembru 2015 a výsledku jej hospodárenia za rok končiaci k uvedenému dátumu v súlade so zákonom o účtovníctve .

- II. Overila som tiež súlad výročnej správy s vyššie uvedenou účtovnou závierkou. Za správnosť zostavenia výročnej správy je zodpovedný štatutárny zástupca spoločnosti . Mojou úlohou je vydať na základe overenia stanovisko o súlade výročnej správy s účtovnou závierkou .

Overenie som vykonala v súlade s Medzinárodnými audítorskými štandardami . Tieto štandardy požadujú , aby audítor naplánoval a vykonal overenie tak , aby získal primeranú istotu , že informácie uvedené vo výročnej správe, ktoré sú predmetom zobrazenia v účtovnej závierke ,sú vo všetkých významných súvislostiach v súlade s príslušnou účtovnou závierkou . Informácie uvedené vo výročnej správe som posúdila s informáciami v účtovnej závierke k 31.decembru 2015 . Iné údaje a informácie , ako neúčtovné informácie som neoverovala . Som presvedčená že vykonané overovanie poskytuje primeraný podklad pre vyjadrenie názoru audítora .

Podľa môjho stanoviska sú účtovné informácie uvedené vo výročnej správe vo všetkých významných súvislostiach v súlade s hore uvedenou účtovnou závierkou .

V Bratislave 25. apríla 2016

Zodpovedný audítor *Palonc*

Ing. Marcela Fialová

Solivarská 4 , Bratislava

Licencia SKAU :310

