

VÝROČNÁ SPRÁVA


za rok 2015

V Bratislave dňa 30.05.2016

Vyhotovila: Ing. Sobolová Mária



majiteľ spoločnosti



konateľ, majiteľ spoločnosti
Ing. Vlatko Prlić

IČO: 31 399 878

Tel./Fax.: 02 / 44 257 333

02 / 44 641 793

Zápis v OR Okresného súdu Bratislava I

vložka č.: 9363/B

Článok 1. Všeobecná charakteristika spoločnosti

- 1.1 Spoločnosť JUNIOR GAME spol. s r. o., so sídlom na ulici Bebravská 11, v Bratislave bola založená dňa 3.8.1995
- 1.2 Prvým spoločníkom je od 13.08.2002 Ing. Mária Sobolová, bytom Bebravská 11, Bratislava 821 07. Podiel na základnom imaní vlastní vo výške 50%
- 1.3 Druhým spoločníkom je od 05.07.2005 Ing. Vlatko Prlič, bytom Dunajská 10, 900 28 Ivánka pri Dunaji. Podiel na základnom imaní vlastní vo výške 50%
- 1.4 Výška vkladu každého spoločníka je 165 969,594371 EUR, vklad je splatený.
- 1.5 Hodnota základného imania je od 26.03.2009 v súlade s § 20 ods. 2, písm. f) zákona 171/2005 Zb. z. navýšená na hodnotu 331 939,188742 EUR Rozsah splatenia: 331 939,188742 EUR
- 1.6 Konateľom spoločnosti je Ing. Vlatko Prlič, bytom Dunajská 1062/10, 900 28 Ivánka pri Dunaji. V mene spoločnosti koná konateľ samostatne. Vo funkcii je od 17.2.2000.
- 1.7 Predmetom činnosti podľa výpisu z obchodného registra sú nasledovné:
 - kúpa tovaru za účelom jeho predaja konečnému spotrebiteľovi (maloobchod), alebo za účelom jeho predaja iným prevádzkovateľom živnosti
 - sprostredkovateľská činnosť
 - prevádzkovanie nevýherných hracích prístrojov
 - prevádzkovanie predajných automatov a prístrojov
 - prevádzkovanie biliardových stolov
 - prevádzkovanie hazardných hier prostredníctvom výherných prístrojov v zmysle § 3 ods. 2 písm. d) Zákona 171/2005 Z.z. o hazardných hrách
 - prevádzkovanie hazardných hier prostredníctvom technických zariadení obsluhovaných priamo hráčmi (elektromechanických ruliet) v zmysle § 3 ods. 2 písm. e) Zákona 171/2005 Z.z. o hazardných hrách
 - prevádzkovanie stávkových hier (kurzových stávok) v zmysle § 3 ods. 2 písm. c) zákona č. 171/2005 Z.z. o hazardných hrách v nadväznosti na § 6 ods. 4 zákona č. 171/2005 Z.z. o hazardných hrách prostredníctvom stávkových kancelárií a prostredníctvom internetovej siete ako komunikačného kanálu na prenos a zber údajov a informácií súvisiacich s prevádzkovaním hazardných hier na obdobie do 31.12.2015. V zmysle rozhodnutia Ministerstva financií Slovenskej republiky č. MF/65901/2011-62, ktoré nadobudlo právoplatnosť a vykonateľnosť dňa 18.08.2011.
 - prenájom nehnuteľností spojený s poskytovaním základných služieb spojených s prenájomom
 - prevádzkovanie hazardných hier prostredníctvom videohier v zmysle § 3 ods. 2 písm. e.) zákona č. 171/2005 Z. z. o hazardných hrách v nadväznosti na § 8 ods. 4 zákona č. 171/2005 Z.z. o hazardných hrách na obdobie odo dňa právoplatnosti tohto rozhodnutia do 31.12.2012. V zmysle rozhodnutia Ministerstva financií Slovenskej republiky č. 103208/2007 - 62, ktoré nadobudlo právoplatnosť a vykonateľnosť dňa 15.01.2008.
 - prevádzkovanie hazardných hier prostredníctvom technických zariadení obsluhovaných priamo hráčmi (elektromechanických ruliet) v zmysle § 3 ods. 2 písm. e) zákona č. 171/2005 Z.z. o hazardných hrách v nadväznosti na § 8 ods. 2 zákona o hazardných hrách na obdobie od 01.10.2010 do 30.09.2015. V zmysle rozhodnutia Ministerstva financií Slovenskej republiky č. 74880/2010 - 62 ktoré nadobudlo právoplatnosť a vykonateľnosť dňa 30.09.2010.
 - prenájom hnutel'nych veci

- 1.8 Spoločnosť mala ku dňu účtovnej uzávierky 31.12.2015 51 zamestnancov.
- 1.9 V priebehu roku 2008 spoločnosť v zmysle zákona č. 171/2005 Zb.z. v znení neskorších predpisov, zvýšila hodnotu finančnej zábezpeky, na úroveň danú uvedenou právnou normou, čo v danom prípade znamená 2489543,9155 EUR. Spoločnosť pokryla tieto nároky výlučne z vlastných zdrojov
- 1.10 Spoločnosť má každoročne účtovnú závierku overovanú štatutárnym audítorom, pričom ten vyjadril názor, že riadna ročná účtovná závierka bola vypracovaná v súlade so zákonom č. 431/2002 Z.z. o účtovníctve a v súlade s príslušnými opatreniami vydanými Ministerstvom financií Slovenskej Republiky.
- 1.11 V priebehu roka 2015 neboli :
- vykonané zmeny v štruktúre spoločníkov, vo výške základného imania a vo vedení spoločnosti
 - otvorené, alebo zrušené prevádzky, alebo organizačné zložky s predmetom podnikania odlišným od prevažujúceho predmetu podnikania
 - významné zmeny vo fungovaní a aplikácii interného kontrolného systému
 - zmeny vo vykonávaní prevažujúcej podnikateľskej činnosti
 - zásadné zmeny v metodike a postupoch účtovania a používania softvéru na spracovanie údajov

Článok 2. Charakteristika hlavnej činnosti spoločnosti

- 2.1 Hlavnou činnosťou spoločnosti je prevádzkovanie hazardných hier v zmysle zákona 171/2005 Zb.z. v znení neskorších predpisov.
- 2.2 Na rozdiel od minulých rokov, kedy prevádzkovanie hazardných hier prostredníctvom technických zariadení obsluhovaných priamo hráčmi (**elektromechanických ruliét**) v zmysle § 3 ods. 2 písm. e) Zákona 171/2005 Z.z. o hazardných hrách, tvorilo hlavný zdroj príjmov v roku 2013 predstavovali tržby z tejto hry len 17,56% z hrubých tržieb všetkých prevádzkovaných hazardných hier, v roku 2014 21,51% a v sledovanom období roku 2015 zaznamenalo prevádzkovanie tejto hry mierny nárast výťažkov oproti bezprostredne predchádzajúcemu obdobiu s podielom na všetkých výťažkoch z hazardných hier vo výške 22,04%. S prihliadnutím na to, že tento artikel je verejnosti poskytovaný viac ako 10 rokov, jeho prevádzkovanie má v spoločnosti dlhoročnú tradíciu, dosiahnuté výsledky nie sú uspokojivé.
- 2.3 Od roku 2006 spoločnosť prevádzkuje i hazardné hry, podľa § 3 ods. 2 písm. c) zákona č. 171/2005 Zb. z., t.j. prevádzkovanie stávkových hier (**kurzových stávk**), prostredníctvom terminálov. Kým v roku 2013 predstavoval podiel z tejto hry na celkovom obrate spoločnosti 64,41%, v roku 2014 63,84% V sledovanom období roku 2015 bolo prevádzkovanie tohto typu hry opäť úspešné, s podielom na celkových hrubých tržbách z hazardných hier, v percentuálnom vyjadrení 65,60 %, čo je opäť mierny nárast oproti bezprostredne predchádzajúcemu obdobiu.
- 2.4 Od roku 2008 spoločnosť prevádzkuje **videohry** v zmysle § 3 ods. 2 písm. e) Zákona 171/2005 Z.z. o hazardných hrách. Na rozdiel od uvádzajúceho obdobia, kedy predstavoval objem výnosov z tejto hry na celkovom obrate iba 7,48%, v druhom roku prevádzkovania (2009) už to bolo v objeme 28,19%. Toto číslo však už v neskorších obdobiach nebolo prekonalé, čo znamená, že v stúpajúcom trende podiel tejto hry na všetkých výťažkoch hazardných hier nezotrval. V roku 2013 už bol podiel výťažkov z videohier na len vo výške 18,18%.V roku 2014 sa podieľa výťažok z videohier na celkovom výťažku spoločnosti čiastkou 788906,- eur čo je v percentuálnom vyjadrení 14,15%. V roku 2015 výťažok mal rovnako klesajúcu tendenciu celkovým podielom 12,22% na celkovom výťažku

2.5 V roku 2012 posilnila spoločnosť svoje portfólio ponuky stávkových služieb v podobe spustenia internetovej stávkovej kancelárie – ONLINE stávkovania „BET-X“. V tejto sfére je spoločnosť nováčikom a napriek tomu, že výsledok, ktorý spoločnosť v úvodnom roku v tejto oblasti dosiahla, bola strata vo výške -60765,51 EUR, spoločnosť i naďalej vyvíjala činnosť smerujúcu k optimalizácii v tejto oblasti, nakoľko vedenie vkladá veľkú dôveru k tomuto spôsobu prevádzkovania hazardných hier, vzhľadom na jej dostupnosť pre širokú verejnosť, čo sa v konečnom dôsledku i osvedčilo, keď v roku 2013 dosiahla spoločnosť na tomto druhu hazardnej hry výťažok -7790,75 eur. V roku 2014 už spoločnosť zaznamenala kladný výťažok v hodnote 27.329,- Eur. Spoločnosť tento produkt zadefinovala ako významný „nový smer“ vo svojom podnikateľskom pôsobení. V roku 2015 opätovne bol zaznamenaný pokles na úroveň 7924,59 €. Vzhľadom na pokles záujmu klientov o tento spôsob stávkovania, spoločnosť vynaloží v budúcnosti viac prostriedkov do propagácie tohto produktu, nakoľko v tomto smere existuje vysoká konkurencia s dlhodobou históriou v tejto oblasti podnikania.

Článok 3. Prevádzkovanie hazardných hier

3.1 Spoločnosť zabezpečuje prevádzkovanie svojej činnosti prostredníctvom zariadení, ktoré má v podnikateľskom nájme od subjektu, ktorý je ich výrobcom a majiteľom. Spoločnosť dlhobnejšie zaznamenávala pokles výnosov z hazardných hier, čo sa odzrkadľovalo i v množstve umiestnených hazardných hier na Slovenskom trhu. Zatiaľ čo v priebehu rokov 1997 až 2006 počet umiestnených zariadení, prevádzkovaných spoločnosťou JUNIOR GAME spol. s r. o. na území Slovenskej Republiky, medziročne narastal, v roku 2007 nastal výrazný úbytok prevádzkovaných hazardných hier, čo malo za následok znižovanie počtu prevádzkovaných zariadení. Nakoľko legislatíva, platná od roku 2010, stanovila ekonomicky náročné podmienky pre oblasť odvodov z hazardných hier, pričom zaväzuje zaplatiť ročný paušálny odvod z každej umiestnenej hazardnej hry, (RULETY, VIDEOHRY bez ohľadu na výnos) vedenie rozhodlo o postupnom znižovaní počtu prevádzkovaných strojov v rokoch 2013,2014. V roku 2015 vzrástol počet všetkých typov hier, nakoľko boli výrobcom poskytnuté inovované varianty, čo do dizajnu ako aj softvérového vybavenia.

rok	počet umiestnených strojov		
	Ruleta	STT	MLT
2012	69	673	80
2013	51	793	78
2014	50	792	60
2015	59	864	82

Článok 4. Zhodnotenie ekonomických ukazovateľov

4.1 Spoločnosť v roku 2015 konštatuje mierny nárast výnosov zo základnej činnosti v porovnaní s hospodárskym rokom 2014 o 0,17% , v absolútnych hodnotách o 9595,- EUR. Objem vyprodukovanej pridanej hodnoty, výraznejšie klesol o 16,24%, avšak stále bezpečne pokryla osobné, ostatné prevádzkové náklady, spolu s odpismi a aj finančné náklady. Spoločnosť v roku 2015 pristúpila k radikálnemu odpisu nevymožiteľných pohľadávok sankčných úrokov pri tej skupine dlhodobých pohľadávok, pri ktorých je dlhodobá minimálna, resp. žiadna pravdepodobnosť vymožiteľnosti práva v podobe istín, nieto ešte navyšovania takýchto pohľadávok sankčným úrokom. Spoločnosť na základe analýzy splnomocnených exekútorov pristúpila k týmto krokom. Z toho dôvodu bol markantný pokles na celkovom hospodárskom výsledku spoločnosti na konečných - 256617,- €. Z toho trvale bolo upustené od vymáhania sankčných úrokov v objeme 228.252,22 €

JUNIOR GAME, spol. s r. o., Bebravská 11, 821 07 Bratislava

zapísaná Okr.súd BA I., vložka č. 9363/B

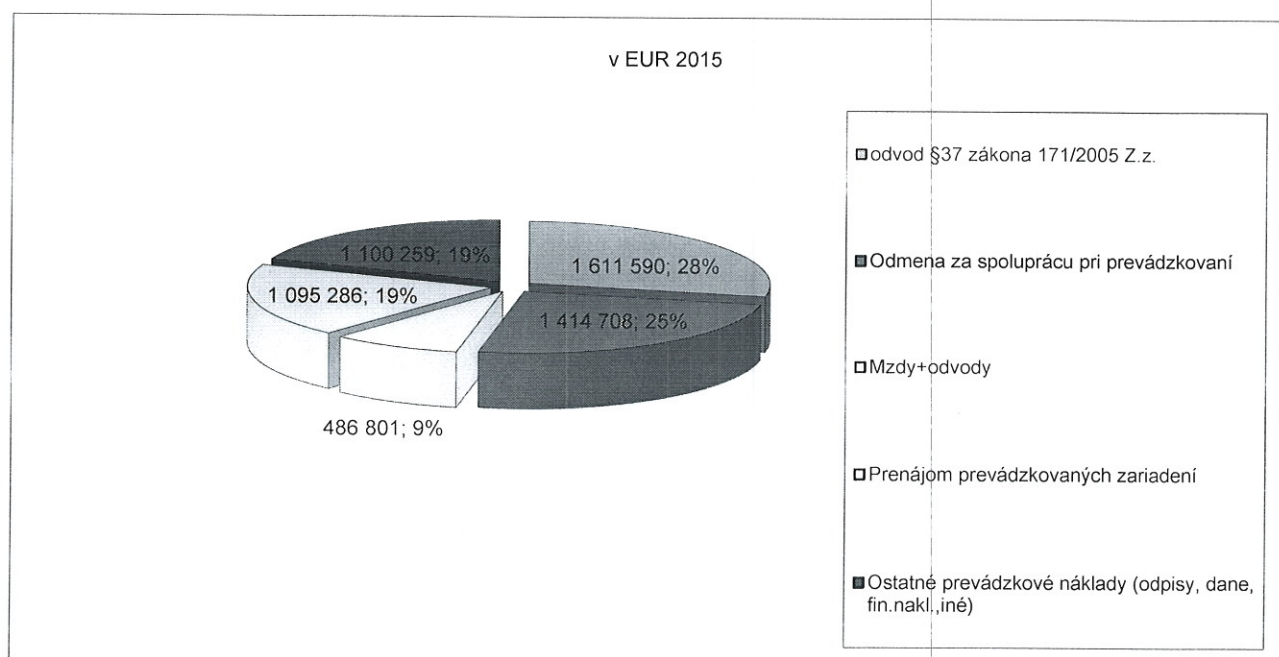
Vybrané údaje výkazu ZISKOV A STRÁT		2014	2015	Zmena v EUR	Zmena v %
Výnosy zo základnej činnosti		5594448	5604043	9595	100,17
Výrobná spotreba a predaj tovaru		3120824	3532183	411359	113,18
Pridaná hodnota		2473624	2071860	-401764	83,76
-podiel pridanej hodnoty na výnosoch		44,22%	36,97%		83,61
Osobné náklady		499515	486801	-12714	97,45
Odpisy majetku		31764	50347	18583	158,5
Ostatné prevádzkové výnosy		88895	-222618	-311513	-250,43
Ostatné prevádzkové náklady		1436819	1660972	224153	115,6
HV z hospodárskej činnosti		594421	-348878	-943299	-58,69
HV z finančných operácií		64218	52584	-11634	81,88
v tom:	nákladové úroky	300	0	-300	-100
	kurzové straty	0	0	0	0
	prijaté úroky	76488	70283,15	-6204,85	91,89
Výsledok hospodárenia za účt.obdobie		546050	-256617	-802667	-47

4.2 Hospodársky výsledok spoločnosti je tvorený ako rozdiel medzi súhrnným objemom výťažkov z prevádzkovania hazardných hier a vynaloženými nákladmi na služby poskytnuté osobami spolupracujúcimi pri prevádzkovaní. Vo veľkej miere prispieva ku zníženiu hospodárskeho výsledku i odvodové zaťaženie v zmysle platnej legislatívy v oblasti hazardných hier, náklady na prenájom zariadení, ktorých prevádzkovanie spoločnosť realizuje ako hlavnú ekonomickú činnosť, technická podpora a osobné náklady a reklamné služby.

Druhy nákladov	v EUR 2014	v EUR 2015	rodziel
odvod §37 zákona 171/2005 Z.z.	1 334 978	1 584 178	249 200
Odmena za spoluprácu pri prevádzkovaní	1 414 962	1 414 708	-254
Mzdy+odvody	499 515	486 801	-12 714
Prenájom prevádzkovaných zariadení	938 094	1 095 286	157 192
Ostatné prevádzkové náklady (tech.podpora, odpisy, dane, fin.nakl.,iné)	1 026 719	1 127 671	100 952
Náklady spolu	5 214 268	5 708 644	494 376

4.3 Objem nákladov za obdobie roku 2015 medziročne vzrástol. Všetky nákladové položky boli predmetom podrobnej analýzy internej kontroly. Výšku nákladov na odmenu pre spolupracujúce osoby pri prevádzkovaní hazardných hier nie je možné vopred odhadnúť, nakoľko sa vo väčšine prípadov odvíjajú od výťažkov, ktorých hodnota nie je vopred známa a ich výška závisí od výhernosti jednotlivých hier. Táto veličina mala mierne zostupujúcu tendenciu, čo bolo dôsledkom zmeny prístupu k tvorbe odmeny pre časť konzervatívnych mandatórov (menšie % pre výpočet odmeny pri menšom, resp. žiadnom riziku). Interná kontrola na úrovni štatutárneho orgánu a výkonného vedenia spoločnosti, sa zhodla na tom, že všetky náklady, vstupujúce do hospodárskeho výsledku sú opodstatnené a nevyhnutné pre chod spoločnosti, preto do budúcnosti nie je nutné hľadať možnosti ako znížiť mieru nákladov.

graf č. 1 Podiel jednotlivých nákladových položiek významného charakteru



4.4 Nakoľko v roku 2015 sa spoločnosť pokúsila navýšiť množstvo prevádzkovaných zariadení typu videolotérie a rulety výrazne sa zvýšil objem odvodov do štátneho rozpočtu a rozpočtu obcí a miest. Tento fakt je následkom toho, že výška odvodov sa neodvíja priamo od hodnoty výťažku (v minulosti percentuálny odvod z hrubého výťažku), nakoľko odvody z elektronickomechanických ruliet a videolotérií sú od roku 2010 paušálneho charakteru. Avšak zo stávkových hier sa hodnota odvodu odvíja od hernej istiny (vkladov hráčov) v tejto položke bol zaznamenaný taktiež nárast oproti bezprostredne predchádzajúcemu obdobiu 2014, keďže výťažky zo stávkových hier medziročne vzrástli o 90015,41 eur.

JUNIOR GAME, spol. s r. o., Bebravská 11, 821 07 Bratislava

zapísaná Okr.súd BA I., vložka č. 9363/B

prijemca odvodu	typ hry	rok		rozdiel
		2 014	2 015	
ŠR	elektronickomechanické rulety	195 000,00	230 100,00	35 100,00
MESTÁ / OBCE	elektronickomechanické rulety	45 000,00	53 100,00	8 100,00
ŠR	Videolotérie	252 000,00	344 400,00	92 400,00
MESTÁ / OBCE	Videolotérie	48 000,00	65 600,00	17 600,00
ŠR	Stávkové hry	728 729,82	816 729,70	87 999,88
MESTÁ / OBCE	Stávkové hry	66 248,15	74 248,15	8 000,00
SPOLU		1 334 977,97	1 584 177,85	249 199,88

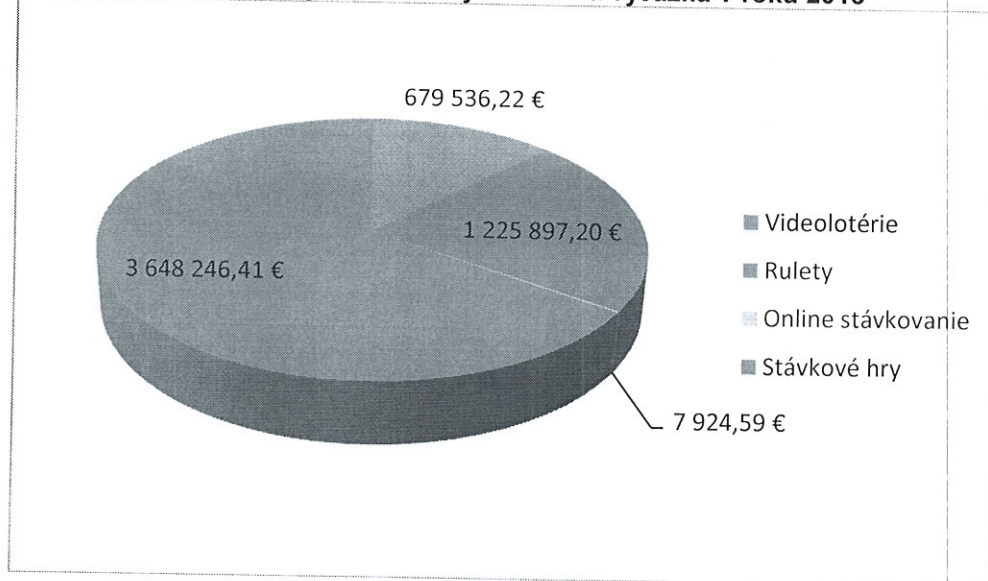
tržby prevádzkova nie	2014			2015			ná rast / úby tok ks	ná rast / úby tok výťažok na 1ks
	Výťažok v EUR	počet prevád z.ks	priem.produkci a / 1 hru	Výťažok v EUR	počet prevád z.ks	priem.produkcia / 1 hru		
Stávkové hry	3 558 31,00 €	792	€ 4 492,72	€ 3 648 246,41	864	€ 4 222,51	72	- 270,21 €
Rulety	1 198 944,00 €	50	€ 23 978,88	€ 1 225 897,20	59	€ 20 777,92	9	- 3 200,96 €
Videolotérie	788 906,00 €	60	€ 13 148,43	€ 679 536,22	82	€ 8 287,03	22	- 4 861,41 €
Online stávky	27 329,00 €	0		€ 7 924,59	0	€ -	0	- €
SPOLU	5 573 410,00 €	902		€ 5 561 604,42	1005		103	

4.5 V sledovanom období roku 2015 spoločnosť zaznamenala pokles hospodárskeho výsledku oproti bezprostredne predchádzajúcemu roku 2014, ktorý bol v tom čase vo výške 546050,- EUR, na aktuálnu výšku -256.617,- EUR. Koncový hospodársky výsledok však nebol následkom výraznejšieho poklesu tržieb z hlavnej hospodárskej činnosti, kde bol evidovaný pokles na tržbách sumárne necelých 12.tis.€

4.6 Medziročne spoločnosť posilnila množstvo umiestnených zariadení na prevádzkovanie hazardných hier v teréne. Zatiaľ čo v roku 2014 úbytok videohier v počte 18ks a pri ruletách 1ks hry priniesol nárast produkcie na 1ks hry, efektívnosť navýšenia množstva prevádzkovaných kusov hier v roku 2015 sa minula účinku. Globálny výťažok medziročne poklesol o 11805,58€, analýza potvrdila pokles produkcie na každom type hry v sledovaní na počet prevádzkovaných kusov.

Podiel hazardných hier na výťažkoch v EUR	2014		2015		rozdiel
Videolotérie	788 906,00 €	14,15	679 536,22 €	12,22 %	- 109 369,78 €
Rulety	1 198 944,00 €	21,51	1 225 897,20 €	22,04 %	26 953,20 €
Online stávkovanie	27 329,00 €	0,49	7 924,59 €	0,14 %	- 19 404,41 €
Stávkové hry	3 558 231,00 €	63,84	3 648 246,41 €	65,60 %	90 015,41 €
SPOLU	5 573 410,00 €	100,00	5 561 604,42 €	100,00 %	- 11 805,58 €

Graf 2. Podiel jednotlivých hazardných hier na výťažku v roku 2015



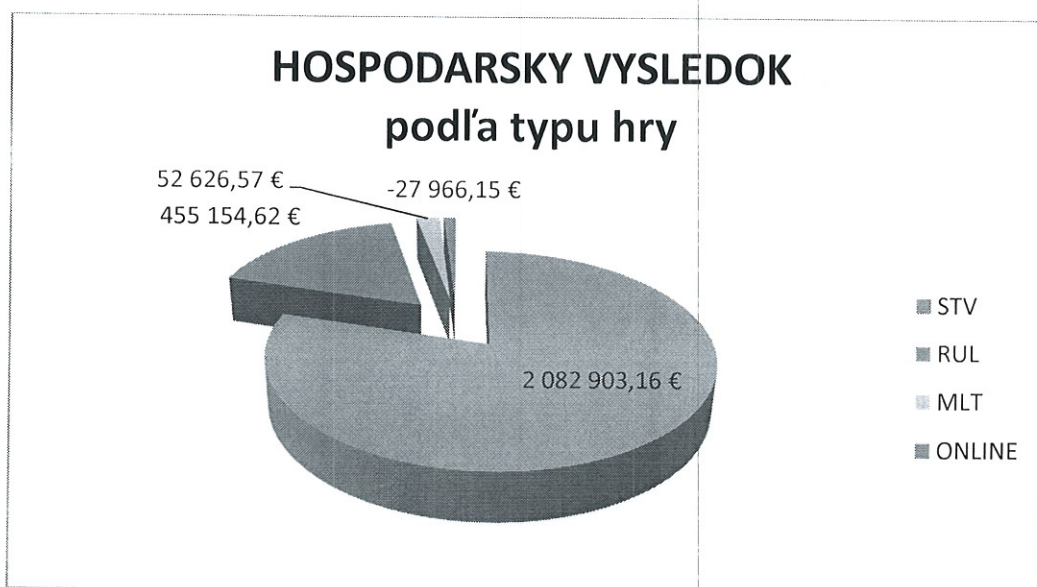
4.7 Vzhľadom na neustále klesajúci trend v dopyte po hazardných hrách typu elektronické rulety a videolotérie, čo sa následne odráža aj na podiele týchto artiklov na celkovom výťažku z hazardných hier spoločnosti JUNIOR GAME sro, bola vykonaná analýza ziskovosti jednotlivých hier. Analýza neposkytuje verný obraz ziskovosti jednotlivých hier, nakoľko nie sú brané do úvahy všetky vynaložené náklady na prevádzkovanie, avšak poskytuje obraz o tzv. hodnote finančného vyrovnania, čo značí celkový výťažok z hry, ponížený o odvod a odmenu spolupracujúcej osoby. Tak ako sa predpokladalo, vedúcu pozíciu obsadzujú stávkové hry, prevádzkované prostredníctvom stávkových terminálov, s hodnotou 2.082.903,16€ čo je až 81,28 % finančných vyrovnaní za rok 2015

JUNIOR GAME, spol. s r. o., Bebravská 11, 821 07 Bratislava
zapísaná Okr.súd BA I., vložka č. 9363/B

HAZARDNÁ HRA	VÝŤAŽOK V EUR	%	ODMENA SPOLUPR. V EUR	%	ODVOD V EUR	%	HV	%
STV	3 648 246,41 €	65,60	- 710 256,14 €	50,21	- 855 087,11 €	53,98	2 082 903,16 €	81,28
RUL	1 225 897,20 €	22,04	- 487 542,58 €	34,46	- 283 200,00 €	17,88	455 154,62 €	17,76
MLT	679 536,22 €	12,22	- 216 909,65 €	15,33	- 410 000,00 €	25,88	52 626,57 €	2,05
ONLINE	7 924,59 €	0,14	- €	0,00	- 35 890,74 €	2,27	- 27 966,15 €	-1,09
SPOLU	5 561 604,42 €	100,00	- 1 414 708,37 €	0	- 1 584 177,85 €	100,00	2 562 718,20 €	100,00

(* v tab. Náklady -)

Graf č. 3 – hospodársky výsledok – finančné vyrovnanie



4.8 Vlastné imanie spoločnosti k 31.12.2015 napriek tomu, že spoločnosť vyprodukovala zisk, kleslo na úroveň 3590352- EUR. Tento pokles vlastného imania bol zapríčinený najmä rozdelením podielov na zisku spoločníkov v sumárnej hodnote 675643,94eur.

Vybrané údaje SÚVAHY		2014	2015	Rozdiel v EUR
Majetok spolu		6282184	5220215	-1061969
Neobežný majetok		134026	161025	26999
Obežný majetok		6070624	4969492	-1101132
v tom:	krátkodobé pohľadávky	2483846	1802025	-681821
	zásoby	0	0	0
Ostatné aktíva		77534	89698	12164
Vlastné imanie a záväzky		6282184	5220215	-1061969
Vlastné imanie		4654131	3590352	-1063779
Cudzie zdroje		1596994	1593668	-3326
v tom:	záväzky voči spoločníkom	0	0	0
	krátkodobé záväzky	1545374	1587171	41797
	bankové úvery a finančné výpomoci	0	0	0
Ostatné pasíva:		31059	36195	5136

5. Ciele a prognózy

5.1 Výsledky ostatného hospodárskeho obdobia naznačujú, že aj napriek situácii v ekonomike všeobecne, ktorá naďalej nie je stabilná, nie je predpoklad, že dopyt po hazardných hrách bude stagnovať, naopak je možné domnievať sa, že zlá finančná situácia konečného spotrebiteľa nabáda k zvyšovaniu dopytu po hazardných hrách. Keďže analýzy naďalej utvrdzujú v tom, že prevádzkovanie ruliet a videohier sa dostáva značne do úzadia, vedenie bude kladť dôraz na prevádzkovanie stávkových hier. Tak ako v ušlom roku 2015 i pre nasledujúci rok 2016 bude platiť systém, kde vedenie stanovilo striktné podmienky pre prevádzkovanie, pričom prevádzkovanie jednotlivých hazardných hier bude prebiehať len do doby kým výsledky z ich prevádzkovania nebudú v červených číslach. Ako náhle bude prevádzka vykazovať dlhodobé záporné výsledky bude sa hľadať iné umiestnenie pre hazardnú hru, aby sa predišlo prehlbovaniu strát. Hlavnou oporou bude prevádzkovanie stávkových hier, pričom spoločnosť má snahu priblížiť konečnému spotrebiteľovi aj možnosti stávkovania, konkrétne účasť na veľkých medzinárodných stávkových udalostiach, prostredníctvom online internetového stávkovania BET-X. V tomto smere už boli podniknuté kroky v zmysle zabezpečenia propagácie značky a produktu prostredníctvom masmediálnych prostriedkov, za účelom dostania sa do povedomia širokej verejnosti, resp. získania si nových klientov.

5.2 V oblasti obežného majetku, konkrétne v položke krátkodobých pohľadávok, sú značné rezervy, ktoré neboli doposiaľ premenené do financií. V ušlych rokoch počnúc 2011 bol vedením poverený tím zamestnancov, ktorí majú snahu riešiť tieto podlžnosti s obchodnými partnermi, v prvom rade pokusmi o zmier, následne i právnou cestou. V roku 2015 neboli výsledky uplatňovania si práva prostredníctvom exekúcie uspokojivé. Vzhľadom na to, sú k týmto rizikovým pohľadávkam tvorené opravné položky v zmysle zákona o účtovníctve a zákona o dani z príjmu, nakoľko vymožitelnosť týchto pohľadávok z roka na rok klesá. Rovnaký postup sa bude uplatňovať i v nadchádzajúcom období roku 2016. Vedenie spoločnosti ďalej rozhodlo, že nebude pri vymáhaní pohľadávok uplatňovať k dlžnej istine sankčný úrok z omeškania, nakoľko táto položka by spoločnosť daňovo výrazne zaťažila, a ako minulosť ukázala, pohľadávka tohto typu je už v prvopočiatku adeptom pre budúci odpis pohľadávky, nakoľko jej dobytnosť je fakticky nulová.

Článok 6. Hospodársky výsledok v schvaľovacom konaní

- 6.1 Výsledok hospodárenia – strata, vo finálnej podobe v hodnote -256.617,00€ ostáva zatiaľ evidovaný ako neuhradená strata minulých období, nakoľko nebola zatiaľ zvolaná valná hromada, ktorá by rozhodla o jej úhrade, resp. použitia nerozdeleného zisku minulých období na jej úhradu.

Článok 7. Záver

- 7.1 Na základe výrazného prepadu hospodárskeho výsledku, vedenie spoločnosti bude hľadať možnosti znižovania nákladov. Najmä v oblasti nájomného za prevádzkované zariadenia, čo je zásadná položka nákladovej časti. Napriek tomu že spoločnosť dosiahla v sledovanom období 2015 účtovnú stratu, spoločnosť disponuje významným objemom obežného majetku a krátkodobých pohľadávok čo v pomere ku krátkodobým záväzkom má za následok priaznivú úroveň likvidity a finančnej samostatnosti a dá sa konštatovať, že spoločnosť je schopná pokračovať nepretržite vo svojej činnosti.