


SLOVENSKÁ POĽNOHOSPODÁRSKA UNIVERZITA V NITRE



VÝROČNÁ SPRÁVA O HOSPODÁRENÍ
Slovenskej poľnohospodárskej univerzity
v Nitre
za rok 2015


doc. Ing. Oľga Roháčiková, PhD.
kvestorka


Dr.h.c. prof. Ing. Peter Bielik, PhD.
rektor

OBSAH

Tabuľková príloha:	2
OBSAH	3
1. Úvod	5
2. Ročná účtovná závierka.....	7
2.1 Súvaha	8
2.2 Výkaz ziskov a strát.....	11
Rozbor hospodárenia za rok 2015	11
3. Analýza výnosov a nákladov.....	13
3.1 Štruktúra výnosov a nákladov v hlavnej činnosti	13
3.2 Štruktúra výnosov a nákladov v podnikateľskej činnosti	17
4. Vývoj fondov	19
5. Rekapitulácia zúčtovania so štátnym rozpočtom	21
6. Peňažné toky	27
7. Stav a pohyb majetku.....	29
8. Mzdy, ekonomika práce a personalistika.....	30
9. Čerpanie kapitálových výdavkov.....	34
10. Záver.....	40
10.1 Návrh opatrení na rok 2016.....	40

1. Úvod

Slovenská poľnohospodárska univerzita v Nitre (ďalej len „SPU“ alebo „univerzita“) v roku 2015 pri hospodárení postupovala v súlade so všeobecne záväznými právnymi predpismi osobitne v súlade s § 19 zákona č. 131/2002 Z. z. o vysokých školách v znení neskorších predpisov (ďalej len „zákon o VŠ“), zákonom č. 523/2004 Z.z. o rozpočtových pravidlách v znení neskorších predpisov, metodickými usmerneniami Ministerstva školstva, vedy, výskumu a športu Slovenskej republiky (ďalej len „MŠVVaŠ SR alebo ministerstvo“) a vnútornými aktmi riadenia univerzity.

SPU v hlavnej činnosti hospodárila v súlade s rozpočtom, schváleným Akademickým senátom a Správnou radou univerzity. Rozpočet bol tvorený na základe predpokladanej tvorby zdrojov a predpokladaných výdavkov. V roku 2015 bola, tak ako v predchádzajúcich rokoch, hlavným zdrojom príjmov univerzity dotácia zo štátneho rozpočtu.

Na aktivity, ktorých financovanie nebolo kryté dotáciou zo štátneho rozpočtu, získala univerzita finančné zdroje z domácich a zahraničných grantov, zo školného a poplatkov spojených so štúdiom, z ďalšieho vzdelávania, poplatkov za ubytovanie študentov, z podnikateľskej činnosti a pod.

V roku 2015 SPU ukončila vecnú realizáciu všetkých projektov, ktoré sa realizovali v rámci Operačného programu Výskum a vývoj a Operačného programu Vzdelávanie v rámci programovacieho obdobia 2007 -2013. Ukončené boli nasledovné projekty:

- Vybudovanie výskumného centra AgroBiotech ITMS 26220220180
- Rekonštrukcia a modernizácia objektov SPU v Nitre za účelom zlepšenia podmienok vzdelávacieho procesu, ITMS 26250120047
- Výroba tepelnej energie z vlhkej biomasy, ITMS 26220220067
- Podpora infraštruktúry SPU v Nitre za účelom zlepšenia podmienok jej vzdelávacieho procesu, ITMS 26250120064
- Rozvoj medzinárodnej spolupráce za účelom transferu a implementácie výsledkov výskumu a vývoja do vzdelávacích programov, ITMS 26110230085
- Zavádzanie, resp. rozšírenie študijných programov v spolupráci so zahraničnými univerzitami, ITMS 26110230065
- Podpora zlepšovania kvality vzdelávania na Fakulte záhradníctva a krajinného inžinierstva, ITMS 26110230094
- Viediecka univerzita tretieho veku, ITMS 26120130029.

Do konca apríla 2016 bude ukončená finančná realizácia všetkých projektov programového obdobia 2007 -2013.

Aj v roku 2015 univerzita venovala veľkú pozornosť efektívnemu, účelnému a hospodárnemu využívaniu získaných finančných prostriedkov. Zvyšujúce sa požiadavky na zabezpečenie finančne nákladných študijných programov a narastajúce potreby na technické a materiálne zabezpečenie výskumu už nebolo možné zabezpečiť len samotným viacdrojovým financovaním. Bolo a je nevyhnutné naďalej hľadať optimálne a účinné manažérske postupy riadenia a efektívneho využívania všetkých zdrojov univerzity.

Výročná správa o hospodárení univerzity ako základný dokument určený pre verejnú vysokú školu, ministerstvo a verejnosť poskytuje:

- a) základné informácie o majetkovej a finančnej situácii univerzity v rozsahu stanovenom zákonom o účtovníctve,
- b) analýzu nákladov a výnosov, resp. príjmov a výdavkov,
- c) zúčtovanie použitia dotácií poskytnutých univerzite zo štátneho rozpočtu.

Prezentované výsledky zahŕňajú hospodárenie všetkých súčastí univerzity.

2. Ročná účtovná závierka

Ročná účtovná závierka bola spracovaná v zmysle zákona č. 431/2002 Z. z. o účtovníctve a zákona o VŠ. SPU ako účtovná jednotka účtovala o účtovných prípadoch v období, s ktorým časovo a vecne súviseli, alebo boli zaúčtované v tom účtovnom období, v ktorom sa dané skutočnosti zistili. Účtovným obdobím bol kalendárny rok.

Ročná účtovná závierka obsahuje súvahu, výkaz ziskov a strát, poznámky k účtovnej závierke a rozbor hospodárskeho výsledku. Je zostavená preukazne a poskytuje pravdivý obraz o majetku, záväzkoch, hospodárskom výsledku a finančnej situácii univerzity.

SPU v roku 2015 uplatňovala postupy účtovania a používala účtovú osnovu v súlade s Opatrením MF/22612/2014-74, ktorým sa mení a dopĺňa opatrenie Ministerstva financií Slovenskej republiky MF/24342/2007-74, ktorým sa ustanovujú podrobnosti o postupoch účtovania a účtovej osnove pre účtovné jednotky, ktoré nie sú založené alebo zriadené na účel podnikania v znení neskorších predpisov. Dlhodobý hmotný a nehmotný majetok sa oceňoval obstarávacou cenou, dlhodobý majetok obstaraný vlastnou činnosťou SPU neevidovala. Dlhodobý hmotný a nehmotný majetok obstaraný iným spôsobom sa oceňuje trhovou cenou. Zásoby obstarané kúpou sa oceňujú obstarávacou cenou.

Odpisovanie investičného majetku v účtovníctve univerzity sa riadi zákonom č. 431/2002 Z.z. o účtovníctve v znení neskorších zmien a doplnkov, smernicou č. 1/2008 o postupoch odpisovania dlhodobého majetku na SPU v Nitre v znení dodatkov 1 až 4 a odpisovým plánom, ktorý je podkladom na vyčíslenie oprávok v priebehu jeho používania. Dlhodobý majetok na SPU sa odpisuje metódou rovnomerného odpisovania, doba odpisovania zohľadňuje reálne opotrebenie majetku a skutočnú mieru využiteľnosti. Okrem toho univerzita odpisovala do 31.12.2015 časovou metódou dočasnú stavbu podľa povolenej doby užívania stavebným úradom. Nehmotný majetok sa odpisuje 4 roky v 1. odpisovej skupine, ak licenčná zmluva neurčuje inú dobu užívania (v súčasnosti taký prípad neevidujeme). Budovy a stavby, vrátane technického zhodnotenia, financované z prostriedkov európskych štrukturálnych fondov sa odpisujú 40 rokov. Rovnako je to aj pri budove ŠVPÚ a ŠD Pribina na Akademickej ul.

Po zaradení majetku do odpisovej skupiny podľa kódu produkcie alebo kódu stavby sa účtovné odpisy počítajú percentuálne zo vstupnej ceny podľa doby odpisovania. Prehľad o dobe odpisovania a percente ročného odpisu poskytuje tabuľka č. 1.

Tabuľka č.1: Doba odpisovania a percento ročného odpisu na SPU

Odpisová skupina	Doba odpisovania	% ročného odpisu
1	4	25,00
2	6	16,67
3	8	12,50
4	12	8,33
5	40	2,50
6	60	1,67

Zdroj: Dodatok č. 4 k Smernici o postupoch odpisovania dlhodobého majetku na SPU v Nitre č. 1/2008

2.1 Súvaha

Prehľadné a usporiadané vyjadrenie stavu majetku podľa druhov (aktíva) a jeho zdrojov (pasíva) v hodnotovom vyjadrení poskytuje súvaha.

Štruktúra aktív je nasledovná:

Aktíva celkom: **83 679 043,24 €**

Tabuľka č. 2: Aktíva k 31. 12. 2015 (v €)

Položka	€
Neobežný majetok, z toho:	71 314 084,09
Dlhodobý nehmotný majetok	138 208,35
Dlhodobý hmotný majetok	69 110 159,61
Dlhodobý finančný majetok	2 065 716,13
Obežný majetok	12 301 767,35
Zásoby	140 621,75
Pohľadávky krátkodobé	1 777 713,49
Finančné účty	10 383 432,11
Časové rozlíšenie	63 191,80

Štruktúra pasív je nasledovná:

Pasíva celkom: **83 679 043,24 €**

Tabuľka č. 3: Pasíva k 31. 12. 2015 (v €)

Položka	€
Vlastné zdroje krytia majetku, z toho:	38 496 818,88
Imanie a peňažné fondy	33 773 256,22
Fondy tvorené zo zisku	127 331,95
Nevysporiadaný výsledok hospodárenia	-510 130,10
Výsledok hospodárenia	101 360,81
Cudzí zdroje	4 914 276,26
Rezervy	207 523,62
Dlhodobé záväzky	17 342,19
Krátkodobé záväzky	4 689 405,45
Časové rozlíšenie	40 267 948,10

V priebehu sledovaného obdobia objem aktív v porovnaní s predchádzajúcim rokom vzrástol o 13 838 862 € (o 19,82 %). Najpodstatnejší podiel aktív (82,59 %) predstavoval dlhodobý hmotný majetok, ktorého štruktúra je uvedená v tabuľke č. 4.

Tabuľka č. 4: Štruktúra dlhodobého hmotného majetku (v €)

Dlhodobý hmotný majetok, z toho:	69 110 159,61
Pozemky	7 826 219,05
Umelecké diela a zbierky	33 357,02
Stavby	50 217 047,04
Samostatné hnuiteľné veci	10 766 326,93
Dopravné prostriedky	117 998,57
Obstaranie dlhodobého hmotného majetku	149 211,00

V roku 2015 neboli do majetku SPU zaradené žiadne pozemky ani žiadne pozemky neboli vyradené. Prírastok 4.732,57 € predstavuje opravu chyby, ktorá vznikla omylom vyradeným pozemkom v katastrálnom území Zobor.

Hodnota budov a stavieb univerzity v roku 2015 vzrástla o 11 556 tis. €. Išlo najmä o rekonštrukciu a dobudovanie pavilónu M a Q na Výskumné centrum AgroBioTech za 5 603 tis. €, modernizáciu objektu na Hospodárskej ul. v sume 1 375 tis. €, ŠD Mladosť blok A,B – rekonštrukcia fasády 759 tis. €. Ďalej boli vykonané rekonštrukcie v pavilóne CH – výmena okien vo výške 603 tis. €, v pavilóne T – výmena okien vo výške 625 tis. €, v pavilóne E + aula – výmena okien vo výške 591 tis. €, v pavilóne RI – zateplenie budovy vo výške 615 tis. € a v ŠD Nová Doba + ŠD A Bernoláka – rekonštrukcia kotolne vo výške 839 tis. €.

Z úbytkov stavieb išlo o vyradenie budovy pavilónu SV (KSV) so zostatkovou hodnotou 14 787,42 € (objekt bol zbúraný stavebnou firmou na základe búracieho povolenia) a ďalej o vyradenie unimobunky (Dekanát FZKI) za 982,33 €.

V priebehu roku 2015 univerzita zakúpila dlhodobý nehmotný majetok v celkovej hodnote 108 320 €. Najvýznamnejšou položkou bol softvér na zálohovanie a obnovu údajov Veeam Backup Essentials za 41 624 €. Vyradený bol softvér v OC 53,17 € (Katedra jazykov FEM).

Prírastky hnuiteľného dlhodobého hmotného majetku za rok 2015 predstavujú 10 351 529,59 €. Ide predovšetkým o vybavenie zrekonštruovaných priestorov Výskumného centra AgroBioTech laboratórnou a výpočtovou technikou, pracovnými strojmi a nábytkom. Najvýznamnejšími položkami boli automatický systém pre fenotypovú parametrizáciu v OC 1 170 976,26 €, transmisný elektrónový mikroskop JEM 2100 v OC 1 083 000 €, sekvenátor druhej generácie NextSeq v OC 929 905,20 €, splyňovacie zariadenie prototyp v OC 650 208 €, systém hodnotenia motility spermii TOX-IVOS CASA v OC 362 400 €, MALDI TOF MS Biotyper microflex series v OC 306 000 € a testovacie zariadenie pre skúšanie biopalív 1.a 2. gen. v OC 302 400 €.

Obstarávacía cena vyradených strojov, prístrojov, zariadení a inventáru dosiahla v roku 2015 celkovú sumu 353 285,41 €, z toho boli dopravné prostriedky v sume 25 705,11 €. Všetky vyradené predmety mali nulovú zostatkovú cenu. V roku 2015 nebol predaný žiadny hnuiteľný dlhodobý hmotný majetok.

Účet 042 – obstaranie dlhodobého hmotného majetku je tvorený nezaradenými investíciami a k 31.12.2015 mal zostatok 149 211 €. Ide prevažne o obstaranie projektovej dokumentácie tvoriacej súčasť prípravy na realizáciu stavebných a rekonštrukčných prác (napr. Biodom SPU, kaviareň, Oponice – vínne hospodárstvo).

Dlhodobý finančný majetok predstavuje k 31.12.2015 výšku 2 065 716 €, z toho 2 032 995 € tvorí vklad v obchodnej spoločnosti VPP, finančné investície v Podniku živočišnej výroby sú vo výške 21 976 €, Unicredit banky vo výške 10 745 €. Z dôvodu likvidácie podniku bola vytvorená k 31.12.2015 opravná položka na finančné investície Agrostav Topoľčany vo výške 2 268 € čo spôsobilo pokles finančných investícií.

Hodnota obežného majetku poklesla oproti predchádzajúcemu obdobiu o 973,5 tis. €. Najpodstatnejší pokles (o 2 463 tis. €.) bol v kategórii finančné účty, ktorá tvorí 84,41 % z celkového objemu obežného majetku a zahŕňa predovšetkým prostriedky na bankových účtoch pozostávajúce z bežných a kapitálových prostriedkov na zostatkovom účte prechádzajúcich do roku 2015, z prostriedkov ŠF EÚ, z prostriedkov finančných fondov, z príjmov a darov a prostriedkov podnikateľskej činnosti.

SPU eviduje k 31.12.2015 na účte 311 – Odberatelia podľa analytického členenia len krátkodobé pohľadávky za hlavnú činnosť v hodnote 38 344,08 €, za podnikateľskú činnosť v hodnote 14 711,52 €, z toho 23 208,68 € po lehote splatnosti a 29 846,92 € do lehoty splatnosti.

Na začiatku účtovného obdobia evidovala SPU na svojich bankových účtoch prostriedky vo výške 12 846 163,06 € a na konci účtovného obdobia bolo na účtoch univerzity 10 383 432,11 €. Univerzita v priebehu roka 2015 získala peňažné prostriedky predovšetkým z dotácie MŠVVaŠ, EÚ, zo školného, poplatkov spojených so štúdiom, poplatkov z ďalšieho vzdelávania, poplatkov za ubytovanie študentov, z predaja nepotrebného majetku, vypracovania analýz, podnikateľskej činnosti a pod.

V priebehu roka 2015 boli vytvorené opravné položky k pohľadávkam po splatnosti vo výške 1 327,94 € za hlavnú činnosť v hodnote 605,54 €, za podnikateľskú činnosť v hodnote 722,40 €.

Náklady budúcich období predstavujú výšku 61 106,66 € za hlavnú činnosť a zahŕňajú poisťné za rok 2016, predplatné časopisov, poplatky za telefón.

Príjmy budúcich období predstavujú výšku 2 085,14 € za hlavnú činnosť a tvoria ju najmä tržby za SLPK, internáty a bytné.

Strana pasív v súvahe predstavuje zdroje krytia aktív, pričom vlastné zdroje tvoria 46,01 %, cudzie zdroje predstavujú 5,87 % a časové rozlíšenie tvorí 48,12 %. Vlastné zdroje krytia narástli v porovnaní s rokom 2014 o 14 410 €. Na poklese cudzích zdrojov najvýraznejšie participovali krátkodobé záväzky z obchodného styku. Vyššia hodnota časového rozlíšenia v roku 2015 bola podmienená najmä vyššou hodnotou pridelenej kapitálovej dotácie a vyššou hodnotou prostriedkov zo zahraničných projektov na budúce aktivity.

Univerzita ku koncu sledovaného obdobia tvorila krátkodobú rezervu na nevyčerpanú dovolenku za rok 2015 a jej prislúchajúce odvody vo výške 207 528,62 €.

Celkové krátkodobé záväzky z obchodného styku predstavujú výšku 4 689 405,46 €, sú tvorené zo záväzkov **po lehote splatnosti** vo výške 2 999 237,00 € (na záväzok vo výške 2 987 452,70 € prebieha súdny spor), **do lehoty splatnosti** vo výške 1 689 952,46 €, nevyfakturovaných dodávok roka 2015 vo výške 1 616,00 €.

Stav krátkodobých záväzkov z obchodného styku zodpovedá bežnej potrebe a vyplýva zo zmluvne dohodnutých termínov splatnosti dodávateľských faktúr a ich úhrady vykonávanej prostredníctvom systému Štátnej pokladnice.

Výnosy budúcich období predstavujú výšku 40 120 102,15 €, pozostávajú z kapitálovej dotácie 37 574 783,72 €, z nepoužitej dotácie vo výške 463 071,55 €, prostriedkov zo zahraničných projektov na budúce aktivity vo výške 1 277 780,38 €, z ostatných výnosov ako sú nájomné 2016, poplatok za ubytovanie 2016, predplatné na rok 2016 vo výške 804 466,50€.

Výdavky budúcich období predstavujú výšku 147 845,95 €, tvorí ich kredit na stravu študentov a doktorandov vo výške 61 578,33 €, a výdavky podnikateľskej činnosti vo výške 86 267,62 € (poplatok mestu, mzdy za 12/2015, telefóny 12/2014, tlač VES, doprava 12/2015).

2.2 Výkaz ziskov a strát

Výkaz ziskov a strát je súčasťou tabuľkovej prílohy.

Celkové výnosy za univerzitu v roku 2015 dosiahli sumu **36 558 769,84 €**, z toho v hlavnej činnosti 35 951 946,62 € (98,34%) a v podnikateľskej činnosti 606 823,22 € (1,66%). V hodnotení celkových výnosov v porovnaní s rokom 2014 bol zaznamenaný nárast o 3 552 207,76 €.

Celkové náklady za univerzitu v roku 2015 dosiahli sumu **36 428 386,24 €**, z toho v hlavnej činnosti 35 944 623,04 € (98,67%) a v podnikateľskej činnosti 483 763,20 € (1,33%). V hodnotení celkových nákladov v porovnaní s rokom 2014 bol zaznamenaný nárast o 4 176 597,18 €.

K 31. 12. 2015 univerzita dosiahla zisk pred zdanením v sume **130 383,60 €**.

Podrobnejšia analýza je uvedená v časti 3 tejto správy – Analýza výnosov a nákladov a hospodárskeho výsledku

Rozbor hospodárenia za rok 2015

Hospodárenie za obdobie roka 2015 ukončila SPU s kladným hospodárskym výsledkom - ziskom. Štruktúra výsledku hospodárenia je uvedená v tabuľke 5.

Tabuľka č. 5: Výsledok hospodárenia za rok 2015 (v €)

Ukazovateľ	HV* pred zdanením	HV po zdanení
Hlavná činnosť	7 323,58	3 571,43
Podnikateľská činnosť	123 060,02	97 789,33
Spolu	130 383,60	101 360,81

HV*- hospodársky výsledok

V zmysle zákona č. 595/2003 o dani z príjmov v znení neskorších doplnkov je univerzita registrovaným platiteľom dane z príjmov právnických osôb. Na základe uvedeného bol účtovný výsledok hospodárenia pre daňové účely upravený v zmysle platnej legislatívy.

V zmysle § 16a zákona č.131/2002 Z. z. o vysokých školách a o zmene a doplnení niektorých zákonov v znení neskorších predpisov a v súlade s vnútornými predpismi SPU sa hospodársky výsledok rozdeľuje do fondov.

Tabuľka č. 6: Rozdelenie hospodárskeho výsledku za rok 2015

Rozdelenie	%	€
Prídel do rezervného fondu	40 %	40 544,33
Prídel do fondu reprodukcie	59 %	59 802,88
Prídel do štipendijného fondu	0,5 %	506,80
Prídel do fondu ZP	0,5 %	506,80
Spolu	100%	101 360,81

3. Analýza výnosov a nákladov


V roku 2015 univerzita hospodárila s finančnými prostriedkami získanými z viacerých zdrojov, z ktorých hlavný predstavovala dotácia zo štátneho rozpočtu z kapitoly MŠVVaŠ SR pridelená na základe dotačnej zmluvy. Doplnkové zdroje na pokrytie nákladov súvisiacich s hlavnou činnosťou univerzity pozostávali zo štrukturálnych fondov EÚ a z výnosov z hlavnej a podnikateľskej činnosti.

Tabuľka č. 7: Prehľad výnosov, nákladov a hospodárskeho výsledku za r. 2013-2015 (v €)

Ukazovateľ	Rok 2013			Rok 2014			Rok 2015		
	HČ	PČ	spolu	HČ	PČ	spolu	HČ	PČ	spolu
Výnosy	30 621 108	532 146	31 203 254	32 433 040	573 522	33 006 562	35 951 947	606 323	36 558 270
Náklady	30 527 561	507 003	31 034 564	31 825 858	459 371	32 285 229	35 943 375	509 034	36 452 409
HV po zd.	93 547	75 143	168 690	607 182	114 212	721 394	3 572	97 289	101 361

HČ- hlavná činnosť, PČ- podnikateľská činnosť

Graf č.1 Prehľad výnosov a nákladov v rokoch 2013-2015



3.1 Štruktúra výnosov a nákladov v hlavnej činnosti

Celkové výnosy hlavnej činnosti v roku 2015 predstavovali 35 951 947 € a vzrástli v porovnaní s rokom 2014 o 3 518 907 €. Najvýznamnejšiu časť 85,53 % tvorili výnosy prevádzkovej dotácie. Ich podiel na celkových výnosoch v porovnaní s predchádzajúcim obdobím vzrástol o 0,31 p.b. Vlastné výnosy boli naplnené najmä z výskumných úloh, poplatkov za ubytovanie v študentských domovoch, z poplatkov spojených so štúdiom a z ďalšieho vzdelávania.

Z časti výnosov sa financovalo krytie nákladov na hlavnú činnosť, na ktoré dotácia zo štátneho rozpočtu nepostačovala, t. j. na dofinancovanie energií, nákup kancelárskeho

materiálu, cestovné, opravy a údržbu, náklady na propagáciu, tlačiarenské a dopravné služby a pod.

Tabuľka č. 8: Prehľad výnosov z hlavnej činnosti (v €)

Výnosy	Rok 2013	Rok 2014	Rok 2015	Podiel na celkových výnosoch			Index 2014/2013	Index 2015/2014
				2013	2014	2015		
601-za vlastné výrobky	93 884	107 754	75 445	0,31	0,33	0,21	114,77	70,02
602-z predaja služieb	1 141 187	1 124 955	2 157 303	3,73	3,75	6,00	106,45	177,56
613- zmena stavu zásob, výrobkov	-13 271	-9 345	-9 267	-0,04	-0,03	-0,03	70,42	99,17
641-zmluvné pokuty a penále	1 000	0	0	0	0	0	0	0
644-úroky	1	1	0	0	0	0	100	0
645-kurz. zisky	275	39	12	0	0	0	14,13	30,77
649-ostatné výnosy	3 355 053	3 424 979	2 951 092	10,99	10,56	8,21	101,73	86,15
651-z predaja DNM a DHM	40 917	0	0	0,13	0	0	0	0
652-výnosy z dlhod. fin. invest.	1 593	445	0	0,01	0	0	0	0
656- výnosy z použitia fondu	56 246	50 238	25 404	0,13	0,15	0,07	89,32	50,57
658- výnosy z prenájmu	0	0	0	0	0	0	0	0
665-prís. z pod. zapl. dane	0	4 850	1 992	0	0,01	0,01	0	41,07
691- prevádzková dotácia	25 934 224	27 639 121	30 749 966	84,69	85,22	85,53	106,57	111,26
Spolu	30 621 108	32 433 040	35 951 947	100,0	100,0	100,0	114,77	110,85

Podstatnú časť výnosov za vlastné výrobky (95,52%) tvoria tržby z predaja skrípt a inej študijnej a vedeckej literatúry. V oblasti výnosov z predaja služieb predstavujú najväčší podiel (až 59,29%) výnosy z ostatných služieb v sume 1 497 086 €, ktoré narástli oproti predchádzajúcemu roku o 887 788 €. Tento nárast je spôsobený najmä riešením 1 väčšej výskumnej úlohy v roku 2015 (projekt „SPIŠ“, ktorého výnosy v roku 2015 predstavujú 914 350 €). Zvyšnú časť predstavovali najmä výnosy za ubytovanie študentov, edičné služby, knižničné služby, výnosy zo stravovacích lístkov študentov a interných doktorandov a analýzy.

V rámci vývoja ostatných výnosov sme v roku 2015 zaznamenali pokles najmä pri výnosoch z poplatkov za prijímacie pohovory o 10 596 € (168 982 €), výnosoch z poplatkov za ďalšie vzdelávanie o 17 739 €, výnosoch z darov o 26 767 €, výnosoch z vložného na konferencie o 1 353 € a výnosoch zo školného externých študentov o 271 262 € (936 815 €). Naopak, v roku

2015 vzrástli výnosy zo školného za nadštandardnú dĺžku štúdia o 70 931€ (209 526 €) výnosy z poplatkov za kvalifikačné skúšky o 4 600 € a výnosy z poplatkov za doplňujúce pedagogické štúdium (samoplatcovia) o 38 830 €.

V hodnotenom období došlo k nárastu na účte hlavnej knihy - výnosy z prevádzkovej dotácie o 3 110 845 €. Prevádzková dotácia bola tvorená z bežnej dotácie štátneho rozpočtu vo výške 22 860 436,61 €, čo predstavuje pokles oproti roku 2014 o 309 tis. €. Ďalej je tvorená zo zúčtovania kapitálovej dotácie vo výške odpisov, a to 3 650 929 € a z výnosov Európskych štrukturálnych fondov v sume 4 253 503 €.

Celkové náklady hlavnej činnosti dosiahli 35 948 375 € a vzrástli v porovnaní s rokom 2014 o 4 122 517 €. Základným zdrojom pre ich ucelenú analýzu je výkaz ziskov a strát.

Tabuľka č. 9: Prehľad nákladov z hlavnej činnosti (v €)

Položka	Rok 2013	Rok 2014	Rok 2015	Podiel na celkových nákladoch /%/			Index 2014/13	Index 2015/14
				2013	2014	2015		
Spotreba materiálu	1 102 231	1 021 631	3 859 042	3,61	3,21	10,74	92,69	377,73
Spotreba energie	2 138 175	1 888 423	1 741 639	7,17	5,93	4,35	86,30	92,23
Opravy a údržba	617 156	677 327	504 046	2,02	2,13	1,40	109,75	74,42
Castovné	865 173	1 175 545	1 215 744	2,83	3,70	3,38	0	103,33
Reprezentačné	2 774	4 020	4 534	0,01	0,01	0,01	0	114,03
Ostatné služby	2 298 177	2 017 213	2 372 775	7,53	6,34	7,99	87,77	142,41
Mzdové náklady	11 750 544	12 984 262	13 083 612	38,52	40,80	36,40	110,41	100,77
Zákonné sociálne poistenie	4 082 039	4 453 353	4 462 960	13,37	14,01	12,42	109,22	100,10
Zákonné sociálne náklady	399 475	443 387	403 445	1,31	1,40	1,12	111,14	90,37
Ostatné sociál.poist.	153 769	159 324	157 668	0,54	0,50	0,47	0	105,24
Ostatné náklady	1 736 113	1 575 457	1 543 617	5,69	4,95	4,29	0	97,98
Odpisy, zost.cena	3 686 432	3 302 150	4 601 311	12,08	11,95	12,30	103,14	121,02
Účt. skup. 54 okrem 549	5 754	4 082	5 072	0,02	0,01	0,01	70,94	124,25
Daň z nehnuteľnosti	0	0	22 474	0	0	0,06	0	0
Poskytnuté príspevky	36 350	31 929	40 598	0,12	0,10	0,11	86,41	127,15
Ostatné dane a poplatky	10 373	8 512	6 540	0,04	0,03	0,02	77,57	75,33
Tvorba fondov	1 568 252	1 569 491	1 406 621	5,14	4,93	3,91	100,08	89,52
Tvorba a zúčt. OP	35	-35	2 374	0	0	0,01	-100,00	-8 211,43
Daň z príjmu	3 456	3 179	3 752	0,01	0,01	0,01	91,98	113,02
Spolu	30 527 561	31 825 858	35 948 375	100	100	100	104,25	112,95

Náklady na spotrebný materiál vzrástli o 2 837 411 €. K výraznému nárastu nákladov v rámci tejto kategórie došlo pri nákupe drobného hmotného majetku, a to pri nákupe prístrojov a zariadení laboratórií a prevádzkových priestorov (o 783 093 €), k významnejšiemu nárastu došlo taktiež pri nákupe kancelárskych potrieb a materiálu (o 50 697 €), pri nákladoch na

pohonné hmoty a ostatný materiál na dopravu (o 6 812 €), pri nákupe čistiacich, hygienických a dezinfekčných prostriedkov (o 19 189 €), pri nákupe poľnohospodárskeho materiálu rastlinného a živočíšneho pôvodu (o 10 175 €) a pri nákupe osobných ochranných pracovných prostriedkov (o 9 583 €).

K poklesu nákladov o 146 789 € došlo v kategórii nákladov na energie. Pokles sa prejavil v nákladoch na plyn o 75 098 €, pokles nákladov na elektrickú energiu predstavuje 59 221 € a náklady na vodné a stočné poklesli o 4 705 €. Pri tepelnej energii prišlo v hlavnej činnosti k nárastu nákladov o 3 876 €. Pokles nákladov na plyn by mohol byť aj výraznejší, pokiaľ by sa vyriešil mnohoročný problém s nevyhovujúcou technológiou vykurovacieho systému. Používané médium – para – patrí v súčasnosti medzi finančne najnákladnejšie.

Náklady na opravy a udržiavanie poklesli oproti minulému roku o 173 281 €, pričom náklady na opravy a údržbu stavieb poklesli o 25 428 €, taktiež poklesli náklady na opravy dopravných prostriedkov o takmer 2 177 € a najvýznamnejší pokles, o 154 982 €, univerzita zaznamenala pri nákladoch na ostatnú údržbu a opravy. Naopak, mierny nárast bol pri nákladoch na opravy a udržiavanie strojov, prístrojov a zariadení, a to o takmer 6 230 €.

V kategórii cestovné sa zvýšili náklady o 39 199 €. V porovnaní s rokom 2014 vzrástli náklady na domáce cestovné o viac ako 10 992 €, náklady na zahraničné cestovné o takmer 23 691 € a náklady na vreckové o takmer 3 583 €.

Z nákladov na ostatné služby predstavujú podstatnú časť úhrady vložného na konferencie v sume 272 977 €, ktoré poklesli oproti roku 2014 o 117 677 €, ďalej platby za dopravné služby vo výške 161 226 €, ktoré taktiež poklesli, a to o 110 198 €. Zníženie sme zaznamenali taktiež pri nákladoch na telekomunikačné služby, na tlač sylabov a časopisov, nákladoch na autorské honoráre a na odborný výcvik. Výrazný nárast, o viac ako 1 035 132 €, sme zaznamenali pri nákladoch na ostatné služby (praktická vzdelávacia činnosť, spoluriešiteľské zmluvy, analýzy...). Vplyv na túto skutočnosť malo najmä riešenie jednej výskunnej úlohy „Spiš“, pri ktorom náklady v roku 2015 dosiahli 709 995 €. Ďalej vzrástli náklady na odvoz odpadu, na poštové služby, na prenájom priestorov a zariadení, náklady na revízie zariadení, na inzerciu, propagáciu a reklamu, náklady na právne služby a znalecké posudky a náklady na drobný nehmotný majetok.

V oblasti mzdových nákladov bol v hlavnej činnosti zaznamenaný nárast o čiastku 99 350 €. Uvedené zvýšenie mzdových nákladov bolo z veľkej časti kryté z prostriedkov štrukturálnych fondov Európskej únie, výskumných a vzdelávacích projektov. Úmerne k vyplateným mzdám sa zvýšili náklady na odvody. Okrem dotácie kapitoly MŠVVaŠ SR boli v hlavnej činnosti vyplatené mzdy, odmeny a príslušné odvody aj z vlastných zdrojov univerzity. K výraznejšiemu nárastu v rámci hlavnej činnosti došlo pri ostatných osobných nákladoch, a to o 63 247 €.

Oproti roku 2014 o 799 161 € narástli celkové náklady na hlavnú činnosť - odpisy majetku, pričom odpisy majetku financovaného z kapitálových dotácií zo štrukturálnych fondov EÚ vzrástli o takmer 934 816 €.

V roku 2015 ovplyvnila celkové náklady hlavnej činnosti aj výška dane z príjmov vo výške 3 743 €.

3.2 Štruktúra výnosov a nákladov v podnikateľskej činnosti

SPU v priebehu roka 2014 vykonávala podnikateľskú činnosť v uvedených oblastiach:

- prenájom priestorov,
- prevádzkovanie autoškoly,
- vykonávanie znaleckých posudkov,
- vydavateľské činnosti, reklamná a inzertná činnosť,
- ubytovanie vo vysokoškolských internátoch,
- parkovacie služby,
- konzultačná a poradenská činnosť v poľnohospodárstve a potravinárstve,
- jazykové kurzy, prípravné kurzy, kurz matematiky, ekonomiky.

SPU dosiahla v podnikateľskej činnosti kladný hospodársky výsledok po zdanení vo výške 97 789 € pri celkových výnosoch 606 823 € a celkových nákladoch 509 034 €.

Tabuľka č. 10: Prehľad výnosov podnikateľskej činnosti (v €)

Druh výnosov	Rok 2013		Rok 2014		Rok 2015	
	€	podiel (%)	€	podiel (%)	€	podiel (%)
Tržby za vlastné výrobky	0	0	0	0	149	0,02
Tržby z predaja služieb	375 233	64,64	359 668	62,71	367 884	60,62
Iné ostatné výnosy	1 167	0,2	5 805	1,01	5 380	0,89
Výnosy - prenájom majetku	204 671	35,15	208 010	36,27	233 373	38,46
Úroky	25	0	39	0,01	38	0,01
Ostatné pokuty a penále	0	0	0	0	0	0
Platby za odpísané pohľadávky	0	0	0	0	0	0
Kurzové zisky	0	0	0	0	0	0
Spolu	582 146	100,0	573 522	100,0	606 823	100,0

Výnosy z podnikateľskej činnosti tvorili predovšetkým tržby z predaja služieb v celkovej sume 367 884 € (60,62%). Podstatnú časť týchto výnosov predstavovali platby za ubytovacie služby počas hlavných prázdnin, za parkovacie služby počas výstav, za poradenské služby, služby autoškoly a edičné a xerografické služby. Druhou rozhodujúcou časťou výnosov v podiele až 38,46% sú výnosy z prenájmu dočasne prebytočného majetku univerzity. V rámci podnikateľskej činnosti sme zaznamenali v porovnaní s predchádzajúcim obdobím nárast podielu týchto výnosov o 2,19 p.b. (resp. nárast celkových výnosov o 5,81%).

Tabuľka č. 11: Prehľad nákladov podnikateľskej činnosti (v €)

Druh nákladov	Rok 2013		Rok 2014		Rok 2015	
	€	podiel (%)	€	podiel (%)	€	podiel (%)
Spotreba materiálu	61 935	12,2	67 615	14,72	66 741	13,11
Spotreba energie	26 974	5,3	131	0,03	13 323	2,62
Opravy a údržba	44 224	8,7	54 049	11,77	50 263	9,87
Cestovné	4 927	0,9	3 734	0,81	2 801	0,55
Náklady na reprezentáciu	1 443	0,3	1 687	0,37	2 857	0,56
Ostatné služby	97 227	19,1	93 455	20,34	96 194	18,90
Mzdové náklady	160 055	31,6	129 414	28,17	175 133	34,60
Zák. soc. poistenie	49 179	9,7	38 813	8,45	49 610	9,75
Zák.soc.náklady	0	0	159	0,03	0	0
Daň z motor. vozidiel	1 432	0,3	1 051	0,23	1 338	0,26
Daň z nehnuteľnosti	36 173	7,1	36 152	7,87	12 046	2,37
Ostatné dane a poplatky	1 229	0,2	949	0,21	873	0,17
Ostatné pokuty a penále	0	0	47	0,01	0	0
Úroky	5	0	7	0	29	0,01
Kurzové straty	59	0	10	0	0	0
Manká a škody	0	0	0	0	104	0,02
Ostatné náklady	422	0,1	1 232	0,23	9 400	1,85
Odpisy	1352	0,3	630	0,14	1 330	0,25
Tvorba zákon.OP	254	0,1	-90	-0,02	722	0,14
Daň z príjmov	20 113	4,1	30 251	6,59	25 271	4,96
Spolu	507 003	100,0	459 371	100,0	509 034	100,0

Celkové náklady podnikateľskej činnosti v roku 2015 vzrástli o 49 663 €. Najväčší pokles bol zaznamenaný pri dani z nehnuteľností o sumu 24 116 €, pri dani z príjmu o 4 990 €, pri nákladoch na opravy a udržiavanie o 3 786 €, pri nákladoch na cestovné o 933 € a pri spotrebe materiálu o 874 €. Naopak najvýraznejší nárast bol zaznamenaný pri mzdových nákladoch o 46 719 €, pri nákladoch na energie o 13 192 €, pri zákonomnom sociálnom poistení o 10 792 € a pri ostatných nákladoch o 8 118 €.

4. Vývoj fondov

SPU sa riadi pri tvorbe a použití fondov § 16 a) zákona č.131/2002 Z. z. o vysokých školách a o zmene a doplnení niektorých zákonov v znení neskorších predpisov.

Tabuľka č. 12: Rezervný fond (v €)

Stav k 1.1.2015	14 946,16
Tvorba fondu v roku 2015	288 533,35
Čerpanie fondu k 31.12.2015	288 533,35
Zostatok k 31.12.2015	14 946,16

Rezervný fond predstavoval k 1.1.2015 výšku 14 946,16 €, počas roku bol tvorený z hospodárskeho výsledku vo výške 288 533,35 €, použitý bol na vykrytie straty minulých rokov.

Tabuľka č. 13: Fond reprodukcie (v €)

Stav k 1.1.2015	3 675 153,13
Tvorba z odpisov	902 153,79
Tvorba z hospodárskeho výsledku	425 586,69
Tvorba z rezervného fondu	0,00
Tvorba z predaja alebo likvidácie majetku	0,00
Použitie na obstaranie majetku	1 255 911,26
Zostatok k 31.12.2015	3 746 982,35

Prostriedky fondu reprodukcie boli použité na obstaranie majetku a jeho technické zhodnotenie. Išlo najmä o nákup špeciálnych prístrojov, laboratórnej techniky a zariadení, výpočtovej techniky, obstaranie nehnuteľného majetku a rekonštrukciu, modernizáciu a technické zhodnotenie už existujúceho hnutel'ného a nehnuteľného majetku univerzity.

Tabuľka č. 14: Štipendijný fond (v €)

Stav k 1.1.2015	68 249,22
Tvorba z dotácie	1 358 614,00
Tvorba z výnosov zo školného	43 007,40
Tvorba z hospodárskeho výsledku	3 606,67
Čerpanie k 31.12.2015	1 503 806,15
Zostatok k 31.12.2015	-25 328,86

Pozn: Zostatok -25 328,86 € - ide o účtovný zostatok (zostatok na bankovom účte je 80 434 €). Nesprávne zaúčtovanie sa v súčasnosti analyzuje.

Štipendijný fond sa použil na výplatu sociálnych štipendií vo výške 1 062 775 €, ktoré poklesli v porovnaní s rovnakým obdobím minulého roka o 111 525 € a motivačných štipendií vo výške 357 364 €, ktoré vzrástli v porovnaní s rovnakým obdobím minulého roka o 19 385 €. Motivačné štipendium sa priznávalo študentom za vynikajúce plnenie študijných povinností alebo za dosiahnutie vynikajúceho výsledku v oblasti štúdia, výskumu, vývoja, umeleckej alebo športovej činnosti.

Okrem týchto štipendií univerzita vyplatila štipendia z vlastných zdrojov, a to predovšetkým zdravotne postihnutým študentom, sirotám, študentom, ktorí reprezentujú školu v rôznych orgánoch či organizáciách, na medzinárodných podujatiach alebo dosahujú mimoriadne kvalitné študijné výsledky. Výška tohto štipendia závisí od mimorozpočtových zdrojov univerzity a v roku 2015 predstavovala výšku 83 667 €.

Tabuľka č. 15: Ostatné fondy (v €)

Stav k 1.1.2015	103 267,47
Tvorba z darov v roku 2015	30 879,50
Tvorba z HV	3 606,67
Čerpanie k 31.12.2015	25 367,85
Zostatok k 31.12.2015	112 385,79

Použitie týchto prostriedkov v sume 25 368 € bolo v súlade s účelom uvedeným v príslušných darovacích zmluvách.

Tabuľka č. 16: Sociálny fond (v €)

Stav k 1.1.2015	8 140,89
Povinný príděl	94 117,37
Príspevok na stravu zamestnancom	41 294,20
Príspevok na dopravu	0,00
Príspevok na regeneráciu zamestnancov	18 673,90
Príspevok na sociálnu výpomoc	400,00
Ostatné použitie	24 542,93
Zostatok k 31.12.2015	17 342,18

5. Rekapitulácia zúčtovania so štátnym rozpočtom

V kalendárnom roku 2015 získala SPU na základe dotačnej zmluvy finančnú podporu zo štátneho rozpočtu prostredníctvom kapitoly Ministerstva školstva, vedy, výskumu a športu Slovenskej republiky v celkovej sume **23 115 436,61 €**, pričom dotácia na bežné výdavky dosiahla čiastku **22 860 436,61 €** a na kapitálové výdavky **255 000 €**. Z toho prostredníctvom **Agentúry na podporu výskumu a vývoja** bola našej univerzite poskytnutá dotácia vo výške **498 207,50 €** v kategórii bežných výdavkov a **Sekciou medzinárodnej spolupráce, európskych záležitostí a ČZV MŠVVaŠ SR** dotácia vo výške **139 080,11 €** tiež v kategórii bežných výdavkov.

Na základe ustanovenia § 89 ods. 2 zákona o VŠ pozostáva finančná podpora zo štátneho rozpočtu z nasledujúcich štyroch dotácií poskytovaných na základe zmluvy:

- dotácia na uskutočňovanie akreditovaných študijných programov,
- dotácia na výskumnú, vývojovú alebo umeleckú činnosť,
- dotácia na rozvoj vysokej školy,
- dotácia na sociálnu podporu študentov.

Slovenskej poľnohospodárskej univerzite boli rozpísané finančné prostriedky na tieto programy, podprogramy a prvky:

Program 077 Vysokoškolské vzdelávanie a veda, sociálna podpora študentov VŠ

Podprogram 077 11 Poskytovanie VŠ vzdelávania a zabezpečenie prevádzky vysokých škôl

Podprogram 077 12 Vysokoškolská veda a technika

Prvok 077 12 01 Prevádzka a rozvoj infraštruktúry pre výskum a vývoj

Prvok 077 12 02 Úlohy základného výskumu na vysokých školách pre potreby praxe (Grantová agentúra VEGA)

Prvok 077 12 05 Úlohy výskumu a vývoja na VŠ pre rozvoj školstva (Grantová agentúra KEGA)

Podprogram 077 13 Rozvoj a transformácia VŠ

Podprogram 077 15 Sociálna podpora študentov VŠ

Prvok 077 15 01 Sociálne štipendiá

Prvok 077 15 02 Motivačné štipendiá

Prvok 077 15 03 Podpora stravovania, ubytovania, športových a kultúrnych aktivít študentov a pastoračných centier

Podprogram 06K 11 Úlohy výskumu a vývoja podporované Agentúrou na podporu výskumu a vývoja

Podprogram 05T 08 Oficiálna rozvojová pomoc

Prvok 021 02 03 Zabezpečenie mobilit a záväzkov v oblasti vzdelávania

Tabuľka č. 17: Dotácia na bežné výdavky (poskytnutá MŠVVaŠ SR, APVV a Sekciou medzinárodnej spolupráce, európskych záležitostí a ČZV MŠVVaŠ SR, roky 2014- 2015 v €)

Programová štruktúra/rok	2014	2015
Dotácia na uskutočňovanie akreditovaných študijných programov	12 925 204,00	12 838 788,00
Podprogram 077 11	12 925 204,00	12 838 788,00
Dotácia na výskumnú, vývojovú alebo umeleckú činnosť	6 893 295,00	6 700 352,00
Podprogram 077 12	6 893 295,00	6 700 352,00
Prvok 077 12 01	6 102 344,00	5 953 213,00
Prvok 077 12 02	570 864,00	582 766,00
Prvok 077 12 05	220 087,00	154 373,00
Dotácia na rozvoj vysokej školy	0,00	0,00
Podprogram 077 13	0,00	0,00
Dotácia na sociálnu podporu študentov	2 839 047,00	2 684 009,00
Podprogram 077 15 01	1 143 573,00	1 012 614,00
Podprogram 077 15 02	349 370,00	346 000,00
Podprogram 077 15 03	1 341 099,00	1 325 395,00
SPOLU 077	22 657 546,00	22 223 149,00
Podprogram 021 02 03	1 680,00	2 046,90
Podprogram 05T 08	163 425,80	137 033,21
Podprogram 06K 11	346 634,50	498 207,50
SPOLU 077, 05T, 06K	23 169 286,30	22 860 436,61

Objem celkovo poskytnutej dotácie v roku 2015 bol oproti predchádzajúcemu roku nižší o čiastku 308 849,69 €. V oblasti dotácie na uskutočňovanie akreditovaných študijných programov bola dotácia v roku 2015 poskytnutá v objeme o 85 tis. € nižšom ako v predchádzajúcom roku 2014.

V rámci dotácie na výskum a vývoj došlo k poklesu o 193 tis. €. Uvedenú skutočnosť v prevažnej miere ovplyvnila výška poskytnutej účelovej dotácie na štipendiá doktorandov, ktorá bola v roku 2014 poskytnutá vo výške 675 tis. € a vykrývala aj schodok na účelovej časti dotácie vo výške 241 tis. € z roku 2013. Bez vykrytia vyššie uvedeného schodku z roku 2013, účelová dotácia na doktorandské štipendiá na rok 2014 predstavovala čiastku 434 tis. € a v roku 2015 len 75 tis. €. Vzhľadom na to, že dotácia sa poskytuje na existujúcich doktorandov na miestach pridelených ministerstvom pred 1.9. 2012.

V rámci grantovej agentúry VEGA bolo na projekty pridelených o 11 tis. € viac, a naopak, na projekty grantovej agentúry KEGA až o 56 tis. € menej ako v uplynulom roku.

Projekty v rámci dotácie na rozvoj vysokých škôl sú od roku 2014 pridelené v rámci podprogramu 077 11, v kategórii účelovo určených finančných prostriedkov.

Dotácia na sociálnu podporu študentov medziročne poklesla o 155 tis. €. Časť dotácie na sociálnu podporu študentov vychádza z nárokov študentov podľa § 96 zákona o VŠ a v tejto oblasti v rámci prvku 077 15 01 bolo poskytnutých na sociálne štipendiá o 136 tis. € menej a v rámci prvku 077 15 02 došlo v oblasti motivačných štipendií k poklesu o 3 tis. €. V rámci prvku Podpora stravovania, ubytovania, športových a kultúrnych aktivít študentov - 077 15 03 bola v roku 2015 poskytnutá dotácia o 16 tis. menšia, čo v podstatnej miere ovplyvnila skutočnosť, že v roku 2014 bola naša univerzita usporiadateľom podujatia Akademická Nitra, na ktorú bola univerzite poskytnutá dotácia vo výške 70 tis. €. Dotácia na činnosť vysokoškolských telovýchovných jednôt a vysokoškolských športových klubov v roku 2015 narástla o 9 tis. €, príspevok na prevádzku ŠD tiež bol poskytnutý v čiastke o 64 tis. € vyššej a na stravovanie študentom dennej formy vrátane doktorandov o 20 tis. € menej.

K nárastu dotácie došlo tiež v rámci podprogramov 06K11, kde ide o podporu výskumu a vývoja APVV a to o 152 tis. €, naopak na oficiálnu rozvojovú pomoc v rámci podprogramu 05T 08 bolo poskytnutých o 26 tis. € menej oproti minulému roku.

Tabuľka č. 18: Dotácia na kapitálové výdavky (poskytnutá MŠVVaŠ SR, r. 2014 – 2015 v €)

Dotácia /programová štruktúra	2014	2015
Dotácia na uskutočňovanie akreditovaných študijných programov	290 000,00	255 000,00
Podprogram 077 11	290 000,00	255 000,00
Dotácia na výskumnú, vývojovú alebo umeleckú činnosť	0,00	0,00
Podprogram 077 12	0,00	0,00
Prvok 077 12 02	0,00	0,00
Dotácia na rozvoj vysokej školy	0,00	0,00
Podprogram 077 13	0,00	0,00
SPOLU 077	290 000,00	255 000,00
Podprogram 06K11	0,00	0,00
SPOLU 077, 06K	290 000,00	255 000,00

V rámci dotácie na uskutočňovanie akreditovaných študijných programov MŠVVaŠ SR poskytuje kapitálové transfery na realizáciu stavieb, nevyhnutné rekonštrukcie a odstraňovanie havárií. Prihliada sa pri tom na objem kapitálových výdavkov poskytnutých vysokej škole v predchádzajúcom období, na naliehavosť rekonštrukcie, resp. odstránenia havárie a na možnosti vysokej školy realizovať financovanie z už pridelených finančných prostriedkov alebo z vlastných zdrojov. Obstarávanie strojov a zariadení nahradzujúcich

zastarané alebo opotrebované zariadenia potrebné pre zabezpečenie výučby je nutné realizovať z bežných výdavkov v rozsahu výšky fondu reprodukcie.

Pokles kapitálovej dotácie v rámci dotácie na uskutočňovanie akreditovaných študijných programov bol zaznamenaný o čiastku vo výške 35 tis. €. V ostatných oblastiach dotácií neboli našej univerzite poskytnuté žiadne finančné prostriedky charakteru kapitálových finančných prostriedkov.

Tabuľka č. 19: Úpravy dotačnej zmluvy za rok 2015 podľa podprogramov a prvkov (v €)

Úpravy dotačnej zmluvy	BV	pol.				KV	Výdavky	
		610	620	630	640		BV+KV	CELKOM
Podprogram 07711								
SR 3D	12 798 798,00	6 743 255,00	2 498 612,00	3 549 921,00	7 000,00			12 798 798,00
UKD dodatok č. 2						130 000,00		130 000,00
UBD, UKD dodatok č. 5	40 000,00			40 000,00		125 000,00		165 000,00
Spolu za podprogram 07711	12 838 788,00	6 743 255,00	2 498 612,00	3 589 921,00	7 000,00	255 000,00		13 093 788,00
Prvok 077 12 01								
SR 3D	5 822 432,00	3 307 199,00	1 340 135,00	171 297,00	503 301,00			5 322 432,00
UBD, UKD dodatok č. 3	111 231,00				111 231,00			111 231,00
UBD, UKD dodatok č. 4	13 500,00			13 500,00				13 500,00
Spolu za prvok 077 12 01	5 953 213,00	3 807 199,00	1 340 135,00	190 797,00	615 082,00			5 953 213,00
Prvok 077 12 02								
UBD - dodatok č. 1	582 766,00	582 766,00	0,00	582 766,00		0,00		582 766,00
Spolu za prvok 077 12 02	582 766,00	0,00	0,00	582 766,00	0,00	0,00		582 766,00
Prvok 077 12 05								
UBD - dodatok č. 1	154 373,00	0,00	0,00	154 373,00	0,00	0,00		154 373,00
Spolu za prvok 077 12 05	164 373,00	0,00	0,00	164 373,00	0,00	0,00		164 373,00
Prvok 077 15 01								
SR 3D soc.štipendia	1 012 614,00				1 012 614,00			1 012 614,00
UBD, dodatok č. 3 - SŠ	0,00	0,00	0,00	0,00		0,00		0,00
Spolu za prvok 077 15 01	1 012 614,00	0,00	0,00	0,00	1 012 614,00	0,00		1 012 614,00
Prvok 077 15 02								
SR 3D motiv.štipendia	346 000,00	0,00	0,00	0,00	346 000,00	0,00		346 000,00
Spolu za prvok 077 15 02	346 000,00	0,00	0,00	0,00	346 000,00	0,00		346 000,00
Prvok 077 15 03								
SR 3D	1 325 395,00	497 308,00	175 053,00	612 461,00	40 573,00			1 325 395,00
Spolu za prvok 077 15 03	1 325 395,00	497 308,00	175 053,00	612 461,00	40 573,00			1 325 395,00
Podprogram 05T 08								
FP - zahr. štud. a dokt./ I.-IV. Q	133 705,00			35 600,00	103 105,00			133 705,00
FP - zahr. štud. a dokt./ I.-IV. Q vrát.	-1 671,79			-240,00	-1 431,79			0,00

Spolu za podprogram 05T 08	137 033,21	0,00	0,00	35 360,00	101 673,21	0,00	137 033,21
Podprogram 0210203							
FP - zahr. štud. I.- IV. Q	2 046,90				2 046,90		2 046,90
Spolu za podprogram 0210203	2 046,90	0,00	0,00	0,00	2 046,90	0,00	2 046,90
Podprogram 06K 11							
UBD APVV I.- IV. Q	498 207,50			498 207,50			498 207,50
Spolu za podprogram 06K 11	498 207,50	0,00	0,00	498 207,50	0,00	0,00	498 207,50
CELKOM K 31.12.2015	22 860 436,61	11 047 762,00	4 013 800,00	5 673 885,50	2 124 989,11	255 000,00	23 115 436,61

Tabuľka č. 20: Prehľad o čerpaní dotačných zdrojov podľa PK k 31.12.2015 (v €)

Programová klasifikácia		Schválený rozpočet	Upravený rozpočet	Čerpanie	Zostatok
077 11	*BV	12 851 769,00	12 838 733,00	11 637 074,82	1 201 713,18
	**KV		255 000,00	0,00	255 000,00
0771201	BV	5 616 729,00	5 953 213,00	4 238 407,72	1 664 805,28
	KV	0,00	0,00	0,00	0,00
0771202	BV	0,00	532 766,00	463 745,73	119 020,27
	KV	0,00	0,00	0,00	0,00
0771205	BV	0,00	164 373,00	108 825,32	55 547,68
	KV	0,00	0,00	0,00	0,00
06K11	BV	0,00	498 207,50	471 674,30	25 533,20
	KV	0,00	0,00	0,00	0,00
0771501	BV	990 290,00	1 012 614,00	839 503,13	123 110,82
0771502	BV	349 370,00	345 000,00	344 905,00	1 095,00
0771503	BV	1 264 380,00	1 325 395,00	1 106 423,35	218 971,65
05T08	BV	0,00	137 033,21	109 882,41	27 150,80
021 02 03	BV	0,00	2 046,90	2 046,90	0,00
SPOLU	BV	21 072 538,00	22 860 436,61	19 422 488,73	3 437 947,88
	KV	0,00	255 000,00	0,00	255 000,00
Spolu BV*+KV**		21 072 538,00	23 115 436,61	19 422 488,73	3 692 947,88

*BV - bežné výdavky, **KV - kapitálové výdavky

Z predchádzajúceho prehľadu vyplýva, že dotačné prostriedky poskytnuté v roku 2015 sa čerпали na 84,96 %. Nevyčerpané prostriedky boli presunuté na účet zostatkov dotácie

a budú prednostne čerpané v roku 2016. Podstatnú časť nevyčerpaných finančných prostriedkov tvoria prostriedky charakteru bežných výdavkov na mzdy a odvody a tiež účelové prostriedky na sociálne štipendiá a stravu, ktorých nevyčerpaná časť sa automaticky stáva účelovou dotáciou nasledujúceho roka. V oblasti kapitálových výdavkov bola presúvaná dotácia v objeme celej poskytnutej dotácie, z titulu zdĺhavého procesu verejného obstarávania.

6. Peňažné toky

Tabuľka č.21: Prehľad peňažných tokov v roku 2015 (v €)

Finančné prostriedky k 1.1.2015	
Nevyčerpaná dotácia	4 243 781,62
Bežný účet	6 907 778,70
Vlastné fondy	221 280,51
Zahraničné projekty	253 452,93
Podnikateľská činnosť	1 219 869,30
Spolu	12 846 163,06
Finančné prostriedky nadobudnuté v roku 2015	
Dotácia	23 115 436,61
Vlastné fondy	751 696,77
Bežný účet	10 065 401,72
Podnikateľská činnosť	617 307,56
Zahraničné projekty	1 746 149,84
Spolu	36 295 992,50
Fin. prostriedky spolu za rok 2014	49 142 155,56
Použitie prostriedkov v roku 2015	
EK 610 mzdy + EK 620 odvody	19 235 515,08 (32,32%)
EK 630 tovary a služby	17 109 245,41(28,74%)
EK 640 transfery	3 251 024,15 (5,43%)
EK 700 kapitálové výdavky	19 919 802,03 (33,45%)
Spolu použitie	59 525 587,67
Zostatok finančných prostriedkov k 31.12.2015	
Nevyčerpaná dotácia	4 382 918,22
Bežný účet	4 114 591,30
Vlastné fondy	186 387,03
Podnikateľská činnosť	421 755,18
Zahraničné projekty	1 277 780,38
Spolu	10 383 432,11
Použitie a prenos fin.pr. za rok 2015 spolu	10 383 432,11

Na začiatku účtovného obdobia mala SPU na svojich bankových účtoch prostriedky vo výške 12 846 163 €, v priebehu roka pribudlo na jej účtoch 36 295 992,50 €. V porovnaní s predchádzajúcim obdobím došlo k poklesu percentuálneho podielu použitia prostriedkov

na mzdy a odvody o 13,22% a na tovary a služby o 2,64% a k nárastu percentuálneho podielu v kategórii kapitálových výdavkov o 19,05 %. Na konci účtovného obdobia predstavoval stav prostriedkov na bankových účtoch univerzity spolu 10 383 432,11 €.

7. Stav a pohyb majetku

Tabuľka č. 22: Stav a pohyb majetku za rok 2015 (v €)

Druh majetku	Stav k 1.1.2015	Prírastky	Úbytky	Stav k 31.12.2015
Dlhodobý nehmotný majetok	809 379,78	108 320,00	53,17	917 646,61
Budovy, haly, stavby	66 228 598,13	1 369 063,76	11706,46	50 217 047,04
Stroje, prístroje, DK, inventár	19 319 610,63	10 290 503,98	299 399,00	29 310 726,61
Dopravné prostriedky	944 631,39	85 731,98	25 705,11	1 004 658,26
Trvalé porasty, pest. celky	205 838,77	0,00	0,00	205 838,77
Pozemky	7 821 486,48	4 732,57	0,00	7 826 219,05
Umelecké predmety, insígnie	33 357,02	0,00	0,00	33 357,02
Obstaranie dlhod.nehmot.maj.	0,00	125 310,00	125 310,00	0,00
Obstaranie dlhod.hmot.maj.	2 815 061,65	22 525 457,72	25 191 308,37	149 211,00
Finančné investície	2 067 984,13	0	2268	2 065 715,13
Spolu	100 245 948,03	34 504 387,44	25 655 750,11	91 725 687,92

Podrobnejšia analýza pohybu majetku je uvedená v časti 2.1 Súvaha.

8. Mzdy, ekonomika práce a personalistika

V roku 2015 dosiahli mzdové náklady SPU celkový objem **13 207 515 €**, z toho náklady na mzdy tvorili 12 893 243 € a ostatné osobné náklady 314 272 €, čo predstavuje nárast celkových mzdových nákladov v porovnaní s rokom 2014 o 50 784 €.

Na osobných príplatkoch bola vyplatená čiastka 1 397 865,00 €, čo predstavuje zníženie o 126 214,00 €. Na príplatkoch za riadenie bola vyplatená čiastka 126 182,00 €, ostatné príplatky podľa zákona č. 553/2003 Z. z. o odmeňovaní niektorých zamestnancov pri výkone práce vo verejnom záujme v znení neskorších predpisov boli vyplatené vo výške 116 104,00 € a plat za prácu nadčas vo výške 97 932,00 €. Formou mimoriadnych odmien sa vyplatila celková suma 2 011 711,00 €, pričom odmeny za pracovné zásluhy pri životných jubileách činili 16 193,00 €. Oproti roku 2014 bolo na odmenách vyplatených o 63 705,00 € menej.

Počas hodnoteného obdobia priemerná mesačná mzda na jedného zamestnanca našej univerzity dosiahla **956,28 €**. V porovnaní s rokom 2014 to predstavuje nárast o 0,66 (6,24 €/1mesiac), pričom priemerná mesačná mzda vysokoškolských učiteľov bola 1 279,65 € a v porovnaní s rokom 2014 sa znížila o 1,22% (15,84 €/1 mesiac), priemerná mesačná mzda zamestnancov výskumu bola 762,12 € a oproti roku 2014 sa zvýšila o 3,5% (25,74 €/1 mesiac), priemerná mesačná mzda nepedagogických zamestnancov bola 738,90 € a v porovnaní s rokom 2014 sa zvýšila o 2,29% (16,56 €/1mesiac). Uvedené priemerné mzdy boli vyplatené z dotačných prostriedkov aj vlastných zdrojov.

Tabuľka č. 23 : Prehľad priemerných miezd na SPU za roky 2013-2015 v €

Rok	Zamestnanci univerzity	Učitelia	Výskumní zamestnanci	Nepedagogickí zamestnanci
	Priemerná mzda			
2015	956,23	1 279,65	762,12	738,90
2014	950,04	1 295,49	736,38	722,34
2013	855,67	1 174,69	674,04	663,95

Počas dočasnej pracovnej neschopnosti zamestnancov bola v roku 2015 vyplatená náhrada príjmu od 1. do 10.dňa dočasnej pracovnej neschopnosti vo výške 43 652,00 €. Rovnako ako v predchádzajúcich rokoch univerzita aplikovala v mzdovej oblasti viacdrojové financovanie. Na úhradu použila dotačné a nedotačné prostriedky, prostriedky z podnikateľskej činnosti, prostriedky z projektov EÚ a iných zahraničných projektov.

K 31.12.2015 bolo zúčastnených na doplnkovom dôchodkovom sporení 943 zamestnancov SPU. Zamestnávateľ poskytol zúčastneným zamestnancom príspevok na doplnkové dôchodkové sporenie v roku 2015 v celkovej sume 160 199,00 €, čo je o 387,00 € viac ako v roku 2014.

V rámci plnenia úloh v oblasti internej sociálnej politiky, SPU poskytla príspevok na stravovanie svojich zamestnancov zo ŠR sumou 255 070,00 €. Príplatok na stravovanie zo SF poskytnutý vo výške 41 294,20 €.

Priemerný prepočítaný evidenčný stav zamestnancov univerzity sa znížil oproti predchádzajúcemu roku o 3, dosiahol počet 1 123 zamestnancov vo fyzických osobách.

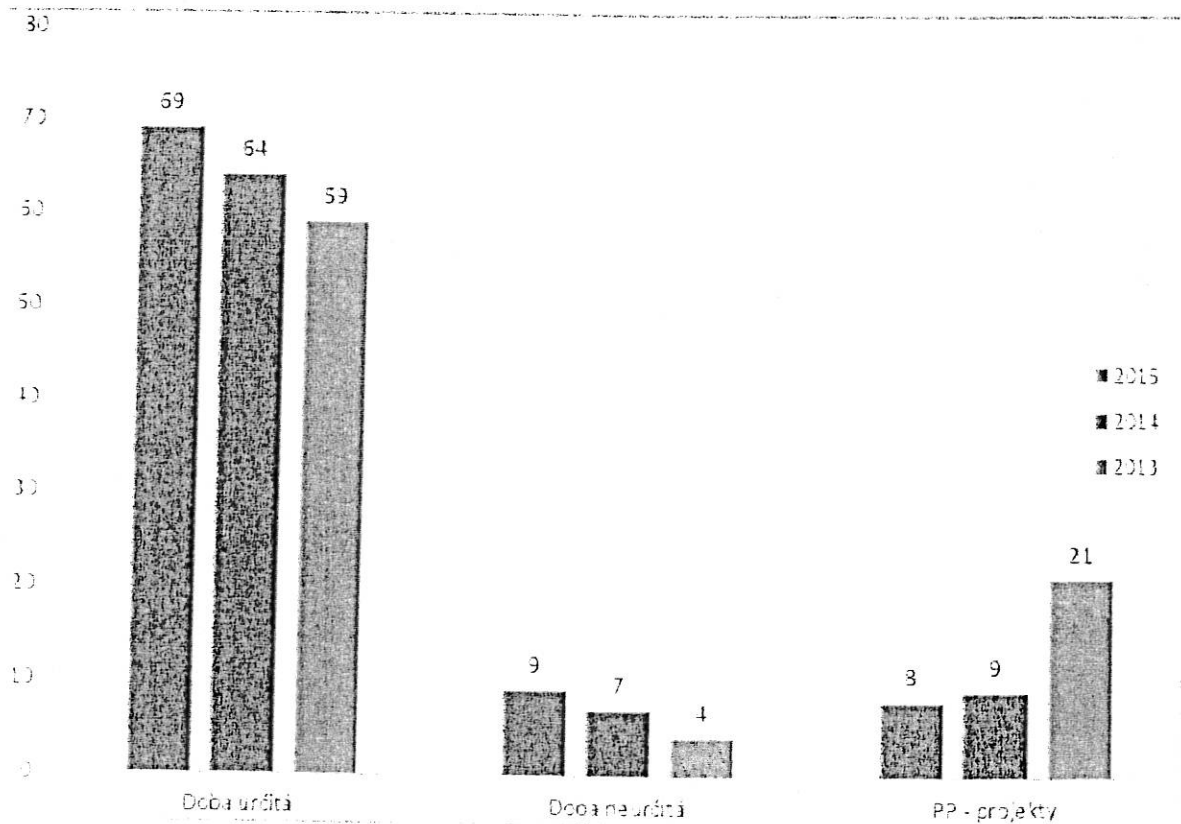
Tabuľka č. 24 : Priemerný prepočítaný evidenčný počet zamestnancov podľa kategórií v roku 2015

Rok	Učítelia	Odborní zamestnanci	Administr. zamestnanci	Výskumní zamestnanci	Prevádzkoví zamestnanci	Zamestnanci ŠD
2015	448	161	156	75	193	90
/%/	39,9	14,3	13,9	6,7	17,2	8
2014	446	165	158	69	197	91
/%/	39,7	14,6	14,0	6,1	17,5	8,1
2013	447	162	136	76	201	88
/%/	40,3	14,6	12,3	6,8	18,1	7,9

Tabuľka č. 25 : Prehľad o vzniku pracovného pomeru na SPU

Rok	Doba určitá	Doba neurčitá	PP - projekty	Spolu
2015	69	9	8	86
2014	64	7	9	80
2013	59	4	21	84

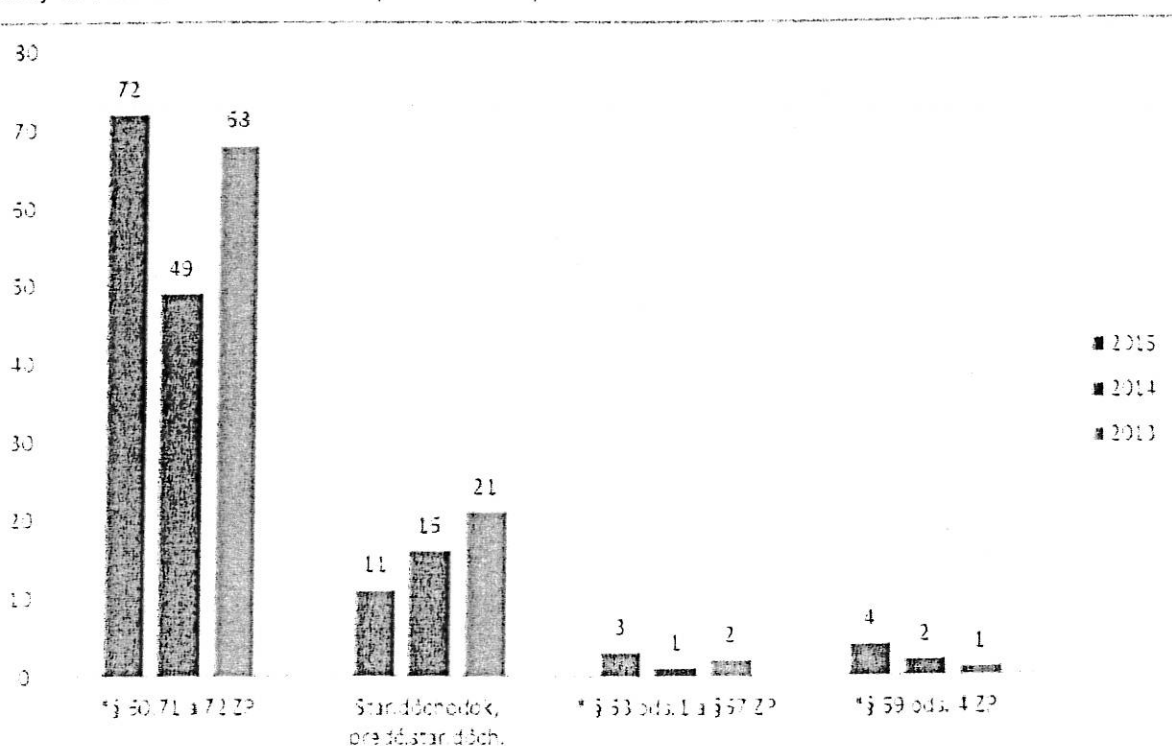
Graf č. 2 : Prehľad o vzniku pracovného pomeru na SPU v rokoch 2013-2015



Tabuľka č. 26 : Prehľad o skončení pracovného pomeru na SPU

Rok	*§ 60,71 a 72 ZP	Star. dôchodok, Predč.star.dôch.	*§ 63ods.1 a § 67 ZP	*§ 59 ods. 4 ZP	Spolu
2015	72	11	3	4	90
2014	49	16	1	2	68
2013	68	21	2	1	92

Graf č. 3 : Prehľad o skončení pracovného pomeru na SPU v rokoch 2013-2015



*§ 60 ZP - Dohoda o skončení pracovného pomeru,

§ 71 ZP – Skončenie pracovného pomeru dohodnutého na určitú dobu

§ 72 ZP – Skončenie pracovného pomeru v skúšobnej dobe

§ 63 ZP – Výpoveď daná zamestnávateľom

§ 59 ods. 4 ZP – Smrť zamestnanca

Na odstupnom bola vyplatená čiastka 4 492,50 €, na odchodnom bola vyplatená čiastka 32 250,70 €.

Z ustanovenia § 63 ods. 1 písm. d) zákona NR č. 5/2004 Z.z. o službách v zamestnanosti v znení neskorších predpisov vyplýva pre zamestnávateľa povinnosť zamestnávať občanov so zdravotným postihnutím. Podľa uvedeného ustanovenia citovaného zákona SPU v roku 2015

evidovala skutočný prepočítaný počet zamestnancov so zdravotným postihom v počte 67, čo je o 3 zamestnancov viac ako v predchádzajúcom roku. Vzhľadom k tomu, že skutočný prepočítaný počet zamestnancov so ZP je vyšší ako povinný počet zamestnancov so ZP, SPU v Nitre za rok 2015 neplatila ÚPSVaR žiadny odvod.

Tabuľka č. 27 : Prehľad zamestnávania občanov so zdravotným postihom za rok 2013-2015

Rok	Priemerný evidenčný počet zamestnancov vo FO	Povinný počet zamestnancov so ZP	Skutočný prepočítaný počet zamestnancov so ZP	Odvod ÚPSVaR v €
2015	1115	36	67	0 €
2014	1118	36	64	0 €
2013	1110	36	64	0 €

V rámci odborného rastu bol v roku 2015 udelený vedecko-pedagogický titul docent 10 zamestnancom a vedecko-pedagogický titul profesor 1 zamestnancovi.

Súčasťou odborného vzdelávania všetkých pracovných kategórií s cieľom dosiahnutia potrebných odborných vedomostí a zručností nevyhnutných k zabezpečeniu výkonu pracovných činností bola účasť zamestnancov na školeniach, preškoleniach, odborných seminároch, sympóziách, kurzoch a iných odborných podujatiach. Významnú úlohu v systéme vzdelávania má i samovzdelávanie orientované predovšetkým na štúdium príslušnej odbornej literatúry. Predovšetkým v kategórii vysokoškolských učiteľov sa rozvoj vzdelávania zamestnancov uskutočňoval aj formou krátkodobých stáží a zahraničných pobytov.

V súlade so zákonom o vysokých školách, zákonom o výkone práce vo verejnom záujme a vnútornými predpismi SPU sú pracovné miesta a funkcie učiteľov, výskumných pracovníkov, funkcie vedúcich zamestnancov obsadzované výberovým konaním. V roku 2015 bolo takto obsadených 175 miest, z toho 34 funkcií profesorov a docentov, 43 funkcií vedúcich katedier, 79 miest odborných asistentov, 1 lektor, 5 funkcií vedúcich nepedagogických zamestnancov a 13 miest výskumných zamestnancov.

9. Čerpanie kapitálových výdavkov

V rámci investičnej činnosti SPU v roku 2015 sa realizovali najmä nasledovné aktivity:

A : Z dotačných zdrojov

1. Internát Mladosť – blok A, C - rekonštrukcia výťahov A1,A2

Čerpanie v roku 2015 187 766,40 €

V rámci rekonštrukcie boli vymenené výťahové kabíny, opravené zabezpečovacie prvky, rekonštruované a vymaľované 2 výťahové šachty.

2. ŠD Nová Doba a ŠD AB – vybudovanie kotolne

Čerpanie v roku 2015 826 158,67 €

Pôvodná výmenníková stanica bola prebudovaná na teplovodnú plynovú kotolňu vykurujúcu ŠD Novú dobu a ŠD Bernolák.

3. Rekonštrukcia priestorov centrálného skladu

Čerpanie v roku 2015 52 176,96 €

Vzhľadom na havarijný stav priestorov centrálného skladu došlo k jeho rekonštrukcii vrátane rozvodov pitnej vody.

Tabuľka č. 28: Prehľad akcií financovaných z dotačných zdrojov v roku 2015 (v €)

p.č	Názov akcie	Čerpanie k 31.12.2015
1.	Internát Mladosť - blok A,C - rekonštrukcia výťahov A1,A2	187 766,40
2.	ŠD Nová Doba a ŠD AB – vybudovanie kotolne	826 158,67
3.	Rekonštrukcia priestorov centrálného skladu	52 176,96
	Spolu:	1 066 102,03

B : Zo štrukturálnych fondov, spoluúčasti štátu a univerzity

1. Modernizácia objektu SPU v Nitre, Hospodárska ul.7

Čerpanie v roku 2015 1.374.717,36 €

Objekt FZKI na Hospodárskej ulici 7 bol rekonštruovaný podľa vopred schválenej projektovej dokumentácie, ktorá vzhľadom k tomu, že sa jedná o národnú kultúrnu pamiatku bola prerokovaná s Krajským pamiatkovým úradom. Pamiatkovo hodnotné prvky boli v maximálnej miere renovované podľa vopred vypracovaného plánu.

2. Pavilón A, Z – žalúzie

Čerpanie v roku 2015 51 019,05 €

V rámci projektu „Podpora infraštruktúry SPU v Nitre za účelom zlepšenia podmienok jej vzdelávacieho procesu „ v pavilónoch „A“ a „Z“ boli na oknách namontované tieniace žalúzie.

3. Pavilón CH - výmena okien

Čerpanie v roku 2015 602.931,86 €

Na základe vypracovanej projektovej dokumentácie v rámci projektu „Podpora infraštruktúry SPU v Nitre za účelom zlepšenia podmienok jej vzdelávacieho procesu“ boli na celom pavilóne CH vymenené okenné výplne splňujúce najnovšie technické a teplototechnické požiadavky.

4. Pavilón T – výmena okien

Čerpanie v roku 2015 625.127,76 €

Na základe vypracovanej projektovej dokumentácie v rámci projektu „Podpora infraštruktúry SPU v Nitre za účelom zlepšenia podmienok jej vzdelávacieho procesu“ boli na celom pavilóne T vymenené okenné výplne splňujúce najnovšie technické a teplototechnické požiadavky.

5. Pavilón P – výmena okien

Čerpanie v roku 2015 89.753,34 €

Na základe vypracovanej projektovej dokumentácie v rámci projektu „Podpora infraštruktúry SPU v Nitre za účelom zlepšenia podmienok jej vzdelávacieho procesu“ boli na celom pavilóne P vymenené okenné výplne splňujúce najnovšie technické a teplototechnické požiadavky.

6. Pavilón E a aula – výmena okien

Čerpanie v roku 2015 591.190,93 €

Na základe vypracovanej projektovej dokumentácie v rámci projektu „Podpora infraštruktúry SPU v Nitre za účelom zlepšenia podmienok jej vzdelávacieho procesu“ boli na pavilóne E a aule vymenené okenné výplne splňujúce najnovšie technické a teplototechnické požiadavky.

7. Regionálne centrum aplikovaného výskumu – pavilón M

Čerpanie v roku 2015 4.814.307,95 €

Na základe vypracovanej projektovej dokumentácie a platného stavebného povolenia bolo zo ŠF EÚ vybudované moderné centrum aplikovaného výskumu pre potreby poľnohospodárskej a potravinárskej praxe. Centrum je spoločné pre viac zainteresovaných subjektov.

8. Budova Centra aplikovaného výskumu a vývoja – pavilón Q

Čerpanie v roku 2015 495.670,15 €

Na základe vypracovanej projektovej dokumentácie a platného stavebného povolenia bolo zo ŠF EÚ vybudované moderné centrum aplikovaného výskumu pre potreby poľnohospodársko - technickej praxe.

9. Vodovodná prípojka – pavilón Q

Čerpanie v roku 2015 1.902,65 €

Vypracovanie projektovej dokumentácie pre prípojku požiarnej vody pre pavilón Q.

10. Elektrická prípojka – pavilón Q

Čerpanie v roku 2015 26.265,65 €

Pre napojenie nových prístrojov umiestnených v rámci budovania ABT bolo potrebné pre pavilón Q vybudovať novú elektrickú prípojku s vyšším prenosom príkonu.

11. Areálová kanalizácia a prípojka – pavilón M

Čerpanie v roku 2015 77.864,21 €

Nový pavilón „M“ pre ABT bolo nutné napojiť na areálovú kanalizáciu hlavného areálu SPU.

12. Požiarna nádrž - pavilón M

Čerpanie v roku 2015 13.602,94 €

Pre potreby požiarnej bezpečnosti budovy ABT bolo nutné podľa projektu požiarnej bezpečnosti vybudovať požiarne nádrž na zásobu vody pre potreby hasenia.

13. Prípojka vody - pavilón M

Čerpanie v roku 2015 6.257,78 €

14. Prípojka plynu – pavilón M

Čerpanie v roku 2015 1.251,39 €

Z hľadiska potreby malých plynových spotrebičov pre výskumnú prácu v ABT bolo nutné vybudovať pre ABT samostatné plynovú prípojku s meradlom spotreby.

15. Manipulačná plocha a chodníky – pavilón M

Čerpanie v roku 2015

137.420,32 €

Vybudovanie manipulačnej plochy pred vstupom do ABT bolo zabezpečené z nedotačných zdrojov.

16. Spevnené plochy pavilón Q

Čerpanie v roku 2015

19 827,70 €

Tabuľka č.29: Štruktúra čerpania kapitálových prostriedkov zo ŠF EÚ (v €)

p.č.	Názov akcie	Čerpanie k 31.12.2015
1.	Modernizácia objektu SPU v Nitre, Hospodárska ul.7	1 374 717,36
2.	Pavilón A, Z – žalúzie	51 019,05
3.	Pavilón CH - výmena okien	602 981,86
4.	Pavilón T – výmena okien	625 127,76
5.	Pavilón P – výmena okien	89 753,34
6.	Pavilón E a aula – výmena okien	591 190,93
7.	Regionálne centrum aplikovaného výskumu – pavilón M	4 814 307,95
8.	Budova Centra aplikovaného výskumu a vývoja – pavilón Q	495 670,15
9.	Vodovodná prípojka – pavilón Q	1 902,65
10.	Elektrická prípojka – pavilón Q	26 265,65
11.	Areálová kanalizácia a prípojka – pavilón M	77 864,21
12.	Požiarňa nádrž – pavilón M	13 602,94
13.	Prípojka vody - pavilón M	6 257,78
14.	Prípojka plynu - pavilón M	1 251,39
15.	Manipulačná plocha a chodníky – pavilón M	137 420,32
16.	Spevnené plochy – pavilón Q	19 827,70
	Spolu	8 929 161,04

C : Z nedotačných zdrojov

1. Elektromechanický výsuvný stĺp 2 ks

Čerpanie v roku 2015	6 816,00 €
2. Pavilón S – nové učebne	
Čerpanie v roku 2015	30.467,35 €
V pavilóne S boli pre potreby Fakulty ekonomiky a manažmentu vybudované dve nové učebne.	
3. Rekonštrukcia izieb v ŠD Mladosť	
Čerpanie v roku 2015	120 430,00 €
V rámci postupnej rekonštrukcie interiéru študentského domova boli rekonštruované izby na poschodí pavilónu A.	
4. Pavilón A - digestor vstavaný dvojplášťový.	
Čerpanie v roku 2015	5.880,00 €
V pavilóne A bol zastaraný digestor vymenený za moderný výrobok.	
5. Kabeláž k prístavbe pavilónu Q	
Čerpanie v roku 2015	2.334,00 €
Dobudovanie elektrického napájania elektrobrzdy v pavilóne Q.	
6. Úprava fenotypovej linky- dopojenie	
Čerpanie v roku 2015	7 493,26 €
7. Úprava rozvodu plynu	
Čerpanie v roku 2015	2 503,73 €
8. Zateplenie stavby pavilónu RI	
Čerpanie v roku 2015	15 000,00 €
9. Obnova autoparku – 3 vozidlá Škoda Octavia combi	
Hodnota 3 ks vozidiel	63 445,93 €

Tabuľka č. 30: Prehľad akcií financovaných z nedotačných zdrojov v roku 2015 (v €)

p.č	Názov akcie	Čerpanie k 31.12.2015
1.	Elektromechanický výsuvný stĺp 2 ks	6 816,00
2.	Pavilón S - učebne	30 467,35
3.	Rekonštrukcia izieb v ŠD Mladosť	120 430,00
4.	Pavilón A - digestor	5 880,00
5.	Kabeláž k prístavbe pavilónu Q	2 334,00

p.č	Názov akcie	Čerpanie k 31.12.2015
6.	Úprava fenotypovej linky	7 498,26
7.	Úprava rozvodu plynu	2 503,73
8.	Zateplenie stavby pavilónu RI	15 000,00
9.	Nákup 3 ks osobných vozidiel Škoda Octavia Combi	63 445,98
	Spolu:	254 375,32

10. Záver

V roku 2015 univerzita ukončila hospodárenie s kladným hospodárskym výsledkom vo výške 101 360,81€ po zdanení. Cieľom univerzity do budúcnosti je udržať a dosahovať kladný hospodársky výsledok najmä zvýšením aktivít poskytovaných univerzitou na strane výnosov a optimalizáciou výdavkov na strane nákladov.

V ďalšom období bude nevyhnutné na všetkých stupňoch riadenia venovať veľkú pozornosť tvorbe výnosov a tomu prispôbiť čerpanie nákladov. Bude nutné hľadať rezervy vo využívaní majetku a ľudského potenciálu univerzity s cieľom zvýšiť výnosy v PČ.

10.1 Návrh opatrení na rok 2016

1. Zamerať pozornosť na optimalizáciu využívania jednotlivých priestorov univerzity

Zodpovední: dekáni fakúlt, kvestorka, riaditelia a vedúci CP Termín: rok 2016

2. Analyzovať náklady na jednotlivé druhy energií podľa odberných miest a hľadať možnosti zníženia výdavkov

Zodpovední: kvestorka, riaditeľka ŠD Termín: rok 2016

3. Hľadať možnosti ďalšieho zvyšovania percentuálneho podielu nedotačných zdrojov. Sústrediť sa najmä na aktivity v oblasti výskumu.

Zodpovední: rektor a dekáni fakúlt Termín: rok 2016

TABUĽKOVÁ PRÍLOHA

Číslo účtu	Náklady	Číslo riadku	Činnosť			Bezprostredne predchádzajúce účtovné obdobie
			Hlavná nezdaňovaná	Zdaňovaná	Spolu	
a	b	c	1	2	3	4
501	Spotreba materiálu	01	3859042,46	66740,70	3925783,16	1089245,95
502	Spotreba energie	02	1741639,29	13323,00	1754962,29	1888558,73
504	Predaný tovar	03	0,00	0,00	0,00	0,00
511	Opravy a udržiavanie	04	504046,48	50262,78	554309,26	731375,74
512	Cestovné	05	1215744,40	2801,36	1218545,76	1180279,63
513	Náklady na reprezentáciu	06	0,00	7440,43	7440,43	5706,92
518	Ostatné služby	07	2872775,14	96194,02	2968969,16	2110668,02
521	Mzdové náklady	08	13083612,25	176133,34	13259745,59	13113675,12
524	Zákonné sociálne poistenie a zdravotné poistenie	09	4462960,20	49130,78	4512090,98	4496688,24
525	Ostatné sociálne poistenie	10	167667,90	478,80	168146,70	159811,80
527	Zákonné sociálne náklady	11	403445,00	0,00	403445,00	444146,43
528	Ostatné sociálne náklady	12	0,00	0,00	0,00	0,00
531	Daň z motorových vozidiel	13	0,00	1337,88	1337,88	1050,66
532	Daň z nehnuteľností	14	22473,77	12046,12	34519,89	36161,65
538	Ostatné dane a poplatky	15	6539,82	872,70	7412,52	9460,62
541	Zmluvné pokuty a penále	16	0,00	0,00	0,00	0,00
542	Ostatné pokuty a penále	17	0,00	4682,06	4682,06	3047,30
543	Odpísanie pohľadávky	18	0,00	0,00	0,00	0,00
544	Úroky	19	0,00	29,42	29,42	7,28
545	Kurzové straty	20	389,95	0,00	389,95	842,64
546	Dary	21	0,00	0,00	0,00	0,00
547	Osobitné náklady	22	0,00	0,00	0,00	0,00
548	Manká a škody	23	0,00	103,73	103,73	249,00
549	Iné ostatné náklady	24	1543616,83	9399,61	1553016,44	1576739,32
551	Odpisy dlhodobého nehmotného majetku a dlhodobého hmotného majetku	25	4601310,66	1330,02	4602640,68	3802779,42
552	Zostatková cena predaného dlhodobého nehmotného majetku a dlhodobého hmotného majetku	26	0,00	0,00	0,00	0,00
553	Predané cenné papiere	27	0,00	0,00	0,00	0,00
554	Predaný materiál	28	0,00	0,00	0,00	0,00
555	Náklady na krátkodobý finančný majetok	29	0,00	0,00	0,00	0,00
556	Tvorba fondov	30	1406621,40	0,00	1406621,40	1569491,34
557	Náklady na precenenie cenných papierov	31	0,00	0,00	0,00	0,00
558	Tvorba a zúčtovanie opravných položiek	32	605,54	2990,40	3595,94	-125,75
561	Poskytnuté príspevky organizačným zložkám	33	0,00	0,00	0,00	0,00
562	Poskytnuté príspevky iným účtovným jednotkám	34	40598,00	0,00	40598,00	31929,00
563	Poskytnuté príspevky fyzickým osobám	35	0,00	0,00	0,00	0,00
565	Poskytnuté príspevky z podielu zaplatenej dane	36	0,00	0,00	0,00	0,00
567	Poskytnuté príspevky z verejnej zbierky	37	0,00	0,00	0,00	0,00
Účtová trieda 5 spolu	r. 01 až r. 37	38	35933089,09	495297,15	36428386,24	32251789,06

Číslo účtu	Výnosy	Číslo riadku	Činnosť			Bezprostredne predchádzajúce účtovné obdobie
			Hlavná nezdaňovaná	Zdaňovaná	Spolu	
a	b	c	1	2	3	4
601	Tržby za vlastné výrobky	39	74674,75	918,92	75593,67	107754,15
602	Tržby z predaja služieb	40	2151974,04	373212,96	2525187,00	1574623,38
604	Tržby za predaný tovar	41	0,00	0,00	0,00	0,00
611	Zmena stavu zásob nedokončenej výroby	42	0,00	0,00	0,00	0,00
612	Zmena stavu zásob polotovarov	43	0,00	0,00	0,00	0,00
613	Zmena stavu zásob výrobkov	44	-9267,26	0,00	-9267,26	-9344,86
614	Zmena stavu zásob zvierat	45	0,00	0,00	0,00	0,00
621	Aktivácia materiálu a tovaru	46	0,00	0,00	0,00	0,00
622	Aktivácia vnútroorganizačných služieb	47	0,00	0,00	0,00	0,00
623	Aktivácia dlhodobého nehmotného majetku	48	0,00	0,00	0,00	0,00
624	Aktivácia dlhodobého hmotného majetku	49	0,00	0,00	0,00	0,00
641	Zmluvné pokuty a penále	50	0,00	0,00	0,00	0,00
642	Ostatné pokuty a penále	51	0,00	0,00	0,00	0,00
643	Platby za odpísané pohľadávky	52	0,00	0,00	0,00	0,00
644	Úroky	53	0,00	37,95	37,95	39,51
645	Kurzové zisky	54	12,31	0,00	12,31	39,44
646	Prijaté dary	55	0,00	0,00	0,00	0,00
647	Osobitné výnosy	56	0,00	0,00	0,00	0,00
648	Zákonné poplatky	57	0,00	0,00	0,00	0,00
649	Iné ostatné výnosy	58	2950475,09	5996,83	2956471,92	3430784,11
651	Tržby z predaja dlhodobého nehmotného majetku a dlhodobého hmotného majetku	59	0,00	0,00	0,00	0,00
652	Výnosy z dlhodobého finančného majetku	60	0,00	0,00	0,00	446,17
653	Tržby z predaja cenných papierov a podielov	61	0,00	0,00	0,00	0,00
654	Tržby z predaja materiálu	62	0,00	0,00	0,00	0,00
655	Výnosy z krátkodobého finančného majetku	63	0,00	0,00	0,00	0,00
656	Výnosy z použitia fondu	64	25404,15	0,00	25404,15	50238,45
657	Výnosy z precenenia cenných papierov	65	0,00	0,00	0,00	0,00
658	Výnosy z nájmu majetku	66	0,00	233372,92	233372,92	208010,48
661	Prijaté príspevky od organizačných zložiek	67	0,00	0,00	0,00	0,00
662	Prijaté príspevky od iných organizácií	68	0,00	0,00	0,00	0,00
663	Prijaté príspevky od fyzických osôb	69	0,00	0,00	0,00	0,00
664	Prijaté členské príspevky	70	0,00	0,00	0,00	0,00
665	Príspevky z podielu zaplatenej dane	71	1991,52	0,00	1991,52	4850,17
667	Prijaté príspevky z verejných zbierok	72	0,00	0,00	0,00	0,00
691	Dotácie	73	30749965,66	0,00	30749965,66	27639121,08
Účtovná trieda 6 spolu r. 39 až r. 73		74	35945230,26	613539,58	36558769,84	33006562,08
Výsledok hospodárenia pred zdanením r. 74 - r. 38		75	12141,17	118242,43	130383,60	754773,02
591	Daň z príjmov	76	3752,10	25270,69	29022,79	33439,64
595	Dodatočné odvody dane z príjmov	77	0,00	0,00	0,00	0,00
Výsledok hospodárenia po zdanení (r. 75 - (r. 76 + r. 77)) (+/-)		78	8389,07	92971,74	101360,81	721333,38

Obsah tabuľkovej prílohy výročnej správy o hospodárení verejnej vysokej školy za rok 2015

<u>Vysvetlivky</u>	Vysvetlivky k tabuľkám výročnej správy o hospodárení verejných vysokých škôl za rok 2015
<u>Súvzťažnosti</u>	Súvzťažnosti tabuliek výročnej správy o hospodárení verejných vysokých škôl za rok 2015
<u>Kódy z CRŠ</u>	Kódy z Centrálného registra študentov
<u>Tabuľka 1</u>	Príjmy z dotácií verejnej vysokej školy zo štátneho rozpočtu z kapitoly MŠVVaŠ SR poskytnuté na základe Zmluvy o poskytnutí dotácie zo štátneho rozpočtu prostredníctvom rozpočtu Ministerstva školstva, vedy, výskumu a športu Slovenskej republiky na rok 2015 na programe 077
<u>Tabuľka 2</u>	Príjmy verejnej vysokej školy v roku 2015 majúce charakter dotácie okrem príjmov z dotácií z kapitoly MŠVVaŠ SR a okrem štrukturálnych fondov EÚ
<u>Tabuľka 3</u>	Tabuľka č. 3: Výnosy verejnej vysokej školy v rokoch 2014 a 2015
<u>Tabuľka 3a</u>	Tabuľka č. 3a: Výnosy verejnej vysokej školy v rokoch 2014 a 2015. Štruktúra výnosov z hľadiska členenia účtov podľa výkazu Úč NUJ 2- 01
<u>Tabuľka 4</u>	Výnosy verejnej vysokej školy zo školného a z poplatkov spojených so štúdiom v rokoch 2014 a 2015
<u>Tabuľka 5</u>	Náklady verejnej vysokej školy v rokoch 2014 a 2015
<u>Tabuľka 5a</u>	Tabuľka č. 5a: Náklady verejnej vysokej školy v rokoch 2014 a 2015. Štruktúra nákladov z hľadiska členenia účtov podľa výkazu Úč NUJ 2- 01
<u>Tabuľka 6</u>	Zamestnanci a náklady na mzdy verejnej vysokej školy v roku 2015
<u>Tabuľka 6a</u>	Zamestnanci a náklady na mzdy verejnej vysokej školy v roku 2015 - len ženy
<u>Tabuľka 7</u>	Náklady verejnej vysokej školy na štipendiá interných doktorandov v roku 2015
<u>Tabuľka 8</u>	Údaje o systéme sociálnej podpory - časť sociálne štipendiá (§ 96 zákona) za roky 2014 a 2015
<u>Tabuľka 9</u>	Údaje o systéme sociálnej podpory - časť výnosy a náklady študentských domovov (bez zmluvných zariadení) za roky 2014 a 2015
<u>Tabuľka 10</u>	Údaje o systéme sociálnej podpory - časť výnosy a náklady študentských jedální za roky 2014 a 2015
<u>Tabuľka 11</u>	Zdroje verejnej vysokej školy na obstaranie a technické zhodnotenie dlhodobého majetku v rokoch 2014 a 2015
<u>Tabuľka 12</u>	Výdavky verejnej vysokej školy na obstaranie a technické zhodnotenie dlhodobého majetku v roku 2015
<u>Tabuľka 13</u>	Stav a vývoj finančných fondov verejnej vysokej školy v rokoch 2014 a 2015
<u>Tabuľka 16</u>	Štruktúra a stav finančných prostriedkov na bankových účtoch verejnej vysokej školy k 31. decembru 2015
<u>Tabuľka 17</u>	Príjmy verejnej vysokej školy z prostriedkov EÚ a z prostriedkov na ich spolufinancovanie zo štátneho rozpočtu z kapitoly MŠVVaŠ SR a z iných kapitol štátneho rozpočtu v roku 2015
<u>Tabuľka 18</u>	Príjmy z dotácií verejnej vysokej školy zo štátneho rozpočtu z kapitoly MŠVVaŠ SR poskytnuté mimo programu 077 a mimo príjmov z prostriedkov EÚ (zo štrukturálnych fondov) v roku 2015
<u>Tabuľka 19</u>	Štipendiá z vlastných zdrojov podľa § 97 zákona v rokoch 2014 a 2015
<u>Tabuľka 20</u>	Motivačné štipendiá v rokoch 2014 a 2015 (v zmysle § 96a zákona)
<u>Tabuľka 21</u>	Štruktúra účtu 384 - výnosy budúcich období v rokoch 2014 a 2015
<u>Tabuľka 22</u>	Výnosy verejnej vysokej školy v roku 2015 v oblasti sociálnej podpory študentov

Tabuľka 23 Náklady verejnej vysokej školy v roku 2015 v oblasti sociálnej podpory študentov

Tabuľka 24a Súvaha k 31. 12. 2015 - Strana aktív 1. časť

Tabuľka 24b Súvaha k 31. 12. 2015 - Strana aktív 2. časť

Tabuľka 25 Súvaha k 31. 12. 2015 - Strana pasív

Tabuľka č. 1: Príjmy z dotácií verejnej vysokej školy zo štátneho rozpočtu z kapitoly MŠVVaŠ SR poskytnuté na základe Zmluvy o poskytnutí dotácie zo štátneho rozpočtu prostredníctvom rozpočtu Ministerstva školstva, vedy, výskumu a športu Slovenskej republiky na rok 2015 na programe 077

Názov verejnej vysokej školy: SPU Nitra
Názov fakulty:

Číslo riadku	Dotácia / program	Bežné dotácie	Kapitálové dotácie	Dotácie spolu
		A	B	C=A+B
1	Dotácia na uskutočňovanie akreditovaných študijných programov [R2]	12 838 788	255 000	13 093 788
2	- Podprogram 077 11	12 838 788	255 000	13 093 788
3	Dotácia na výskumnú, vývojovú alebo umeleckú činnosť [R4+R5+R6+R7+R8]	6 700 352	0	6 700 352
4	- Prvok 077 12 01	5 953 213		5 953 213
5	- Prvok 077 12 02	582 766		582 766
6	- Prvok 077 12 03			0
7	- Prvok 077 12 04			0
8	- Prvok 077 12 05			0
9	Dotácia na rozvoj vysokej školy [R10]	164 373		164 373
10	- Podprogram 077 13	0	0	0
11	Dotácia na sociálnu podporu študentov [R12+R13+R14]	2 684 009	0	2 684 009
12	- Prvok 077 15 01	1 012 614		1 012 614
13	- Prvok 077 15 02	346 000		346 000
14	- Prvok 077 15 03	1 325 395		1 325 395
15	Spolu [R1+R3+R9+R11]	22 223 149	255 000	22 478 149

Tabuľka č. 2: Príjmy verejnej vysokej školy v roku 2015 majúce charakter dotácie okrem príjmov z dotácií z kapitoly MŠVVaŠ SR a okrem prostriedkov EÚ (štrukturálnych fondov)

Názov verejnej vysokej školy: SPU Nitra		Položka	Bežné dotácie	Kapitálové dotácie	Dotácie spolu
Číslo riadku	Názov fakulty:				
1		Dotácie z kapitol štátneho rozpočtu okrem kapitoly MŠVVaŠ SR (na zdroji 111) [SUM(R1a:R1...)]	15 430	0	15 430
1a		APVV spoluriešitelia	15 430		15 430
2		Dotácie z rozpočtov obcí a z rozpočtov vyšších územných celkov [SUM(R2a:R2...)]	6 900	0	6 900
2a		Mesto Nitra	6 900		6 900
3		Ostatné domáce príjmy s charakterom dotácie [SUM(R3a:R3...)]	27 189	0	27 189
3a		Výskumné ústavy	27 189		27 189
4		Príjmy zo zahraničia majúce charakter dotácie [SUM(R4a:R4...)]	1 656 904	0	1 656 904
4a		TEMPUS	440 372		
4b		SOCRATES	538 338		
4c		LEONARDO	82 961		
4d		RÁMCOVÉ PROGRAMY EU	92 534		92 534
4e		ERANET	6 000		
4f		ERASMUS	263 660		263 660
4g		JEAN MONET	167 863		
4h		BILATERÁRNY PROJEKT	2 500		
4ch		VIŠEGRADSKÝ FOND	20 251		
4i		TIMUR ERAMUNDUS	42 425		
5		Spolu [R1+R2+R3+R4]	1 706 423	0	1 706 423

Tabuľka č. Výnosy verejnej vysokej školy v rokoch 2014 a 2015

Názov verejnej vysokej školy: SPU Nitra		Položka	2014		2015		Rozdiel 2015-2014	
Číslo riadku	Názov fakulty:		Hlavná činnosť	Podnikateľská činnosť	Hlavná činnosť	Podnikateľská činnosť	Hlavná činnosť	Podnikateľská činnosť
			A	B	C	D	E=C-A	F=D-B
1		Tržby za vlastné výrobky (účet 601) [SUM(R2:R5)]	107 754	0	75 445	149	-32 309	149
2		- vysokoškolské podniky	0,00	0,00	0,00	0,00	0	0
3		- študentské domovy	0,00	0,00	0,00	0,00	0	0
4		- študentské jedálne	0,00	0,00	0,00	0,00	0	0
5		- ostatné tržby za vlastné výrobky	107 754,15	0,00	75 445,17	148,50	-32 309	149
6		Tržby z predaja služieb (účet 602) [SUM(R7:R10)]	1 214 955	359 668	2 157 303	367 884	942 347	8 216
7		- z ubytovania študentov (účet 602 001)	952 057,55	0,00	983 153,40	0,00	31 096	0
8		- zo stravnych listkov študentov a doktorandov (účet 602 009)	0,00	0,00	36 819,51	0,00	36 820	0
9		- z ubytovania a stravovania iných fyzických osôb (účet 602 008 a 602 010)	0,00	0,00	0,00	0,00	0	0
10		- iné analyticky sledované výnosy (účty 602 002-007, 602 011-18, 602 099, 602 199)	262 897,67	359 668,16	1 137 329,65	367 884,44	874 432	8 216
11		Tržby za predaný tovar (účet 604)	0,00	0,00	0,00	0,00	0	0
12		Zmeny stavu zásob vlastnej výroby (účtová skupina 61)	- 9 344,86	0,00	- 9 267,26	0,00	78	0
13		Aktivácia (účtová skupina 62)	0,00	0,00	0,00	0,00	0	0
14		Pokuty a penále (účet 641+642)	0,00	0,00	0,00	0,00	0	0
15		Platby za odpísané pohľadávky (účet 643)	0,00	0,00	0,00	0,00	0	0
16		Úroky (účet 644) [R17+R18]	1	39	0	38	0	0
17		- z doiačného účtu (účet 644 001)	0,00	0,00	0,00	0,00	0	-1
18		- z ostatných účtov (účet 644 002)	0,82	38,69	0,39	37,56	0	0
19		Kurzové zisky (účet 645)	39,41	0,03	12,31	0,00	-27	-1
20		Iné ostatné výnosy (účet 649) [SUM(R21:R33)]	3 424 979	5 805	2 951 092	5 380	-473 887	0
21		- školné (účet 649 001, 649 002, 649 020, 649 023, 649 026)	1 399 918,02	0,00	1 175 348,00	0,00	-224 570	-425
22		- poplatky spojené so štúdiom (účet 649 003-006)	181 377,92	0,00	173 924,00	0,00	-7 454	0
23		- ďalšie vzdelávanie (účet 649 007)	46 746,00	0,00	29 007,00	0,00	-17 739	0
24		- kvalifikačné skúšky (účet 649 008)	2 400,00	0,00	0,00	0,00	-2 400	0
25		- dary (účet 649 009) (646)	76 325,00	0,00	49 558,00	0,00	-26 767	0
26		- výnosy z dedičstva (účet 649 010)	0,00	0,00	0,00	0,00	0	0
27		- výnosy z duševného vlastníctva (účet 649 011)	0,00	0,00	0,00	0,00	0	0
28		- oprava výnosov minulých účtovných období (účet 649 013)	0,00	0,00	0,00	0,00	0	0
29		- použitie prostriedkov fondov (účet 649 014)	0,00	0,00	0,00	0,00	0	0
30		- použitie prostriedkov výnosov budúcich období - projekty (účet 649 015)	0,00	0,00	0,00	0,00	0	0
31		- príspevok na úhradu výdavkov zahraničných študentov/lektorov (649 016)	0,00	0,00	0,00	0,00	0	0
32		- dobropisy minulých období (účet 649 017)	0,00	0,00	0,00	0,00	0	0
33		- ostatné výnosy (účty 649 012, 649 018-019, 649 021-022, 649 024-025, 649 098 - 099)	1 718 212,48	5 804,69	1 523 255,12	5 379,80	-194 957	-425

Tabuľka č. 3a: Výnosy verejnej vysokej školy v rokoch 2014 a 2015. Štruktúra výnosov z hľadiska člena účtov podľa výkazu Úč NUJ 2-01

Názov verejnej vysokej školy: SPU Nitra

Názov fakulty:

Číslo riadku	Položka	2014		2015		Rozdiel 2015-2014	
		Hlavná nezdaňovaná činnosť	Zdaňovaná činnosť	Hlavná nezdaňovaná činnosť	Zdaňovaná činnosť	Hlavná nezdaňovaná činnosť	Zdaňovaná činnosť
		A	B	C	D	E=C-A	F=D-B
39	601 Tržby za vlastné výrobky	107454,15	300	74674,75	918,92	-32 779	619
40	602 Tržby z predaja služieb	1207916,38	366707	2151974,04	373212,96	944 058	6 506
41	604 Tržby za predaný tovar	0	0	0	0	0	0
42	611 Zmena stavu zásob nedokončenej výroby	0	0	0	0	0	0
43	612 Zmena stavu zásob polotovarov	0	0	0	0	0	0
44	613 Zmena stavu zásob výrobkov	0	0	0	0	0	0
45	614 Zmena stavu zásob zvierat	-9344,86	0	-9267,26	0	78	0
46	621 Aktivácia materiálu a tovaru	0	0	0	0	0	0
47	622 Aktivácia vnútroorganizačných služieb	0	0	0	0	0	0
48	623 Aktivácia dlhodobého nehmotného majetku	0	0	0	0	0	0
49	624 Aktivácia dlhodobého hmotného majetku	0	0	0	0	0	0
50	641 Zmluvné pokuty a penále	0	0	0	0	0	0
51	642 Ostatné pokuty a penále	0	0	0	0	0	0
52	643 Platby za odpísane pohľadávky	0	0	0	0	0	0
53	644 Úroky	0	39,51	0	0	0	0
54	645 Kurzové zisky	39,41	0,03	12,31	37,95	0	-2
55	646 Prijaté dary	0	0	0	0	-27	0
56	647 Osobitné výnosy	0	0	0	0	0	0
57	648 Zakonné poplatky	0	0	0	0	0	0
58	649 Iné ostatné výnosy	0	0	0	0	0	0
59	651 Tržby z predaja dlhodobého nehmotného majetku	3424979,42	5804,69	2950475,09	5996,83	-474 504	192
60	652 Výnosy z dlhodobého finančného majetku	0	0	0	0	0	0
61	653 Tržby z predaja cenných papierov a podielov	446,17	0	0	0	-446	0
62	654 Tržby z predaja materiálu	0	0	0	0	0	0
63	655 Výnosy z krátkodobého finančného majetku	0	0	0	0	0	0
64	656 Výnosy z použitia fondu	50238,45	0	25404,15	0	-24 834	0
65	657 Výnosy z precenenia cenných papierov	0	0	0	0	0	0
66	658 Výnosy z nájmu majetku	0	208010,48	0	233372,92	0	25 362
67	661 Prijaté príspevky od organizačných zložiek	0	0	0	0	0	0
68	662 Prijaté príspevky od iných organizácií	0	0	0	0	0	0
69	663 Prijaté príspevky od fyzických osôb	0	0	0	0	0	0
70	664 Prijaté členské príspevky	0	0	0	0	0	0
71	665 Príspevky z podielu zaplatenej dane	4850,17	0	1991,52	0	-2 859	0
72	667 Prijaté príspevky z verejných zbierok	0	0	0	0	0	0
73	691 Dotácie	27639121,08	0	30749965,66	0	3 110 845	0
74	Účtová trieda 6 spolu r. 39 až r. 73	32 425 700	580 862	35 945 230	613 540	3 519 530	32 678
75	Výsledok hospodárenia pred zdanením r. 74 - r. 38	610 006	144 767	12 141	118 242	-597 864	-26 525
76	591 Daň z príjmov	27,63	33412,01	3752,1	25270,69	3 724	-8 141
77	595 Dodatočne odovody dane z príjmov	0	0	0	0	0	0

78	Výsledok hospodárenia po zdanení (r. 75 - (r. 76 + r. 77))	609 978	111 355	8	92 972	-601 589	-18 384
----	--	---------	---------	---	--------	----------	---------

**Tabuľka č. 4: Výnosy verejnej vysokej školy zo školného a z poplatkov spojených so štúdiom
v rokoch 2014 a 2015**

Názov verejnej vysokej školy: SPU Nitra
Názov fakulty:

Číslo riadku	Položka	2014		2015	
		A	B	A	B
1	Výnosy zo školného [sum(R2:R6)]	1 399 918		1 175 348	
2	- za súběžné štúdium v dennej forme (§ 92 ods. 5, 649 026)	46 746,00		29 007,00	
3	- za prekročenie štandardnej dĺžky štúdia v dennej forme (§ 92 ods. 6) (649 001)	138 595,02		209 526,00	
4	- za cudzojazyčné štúdium dennou formou (§ 92 ods. 8 a 9) (649 002, 649 023)	6 500,00		000	
5	- za externú formu štúdia (§ 92 ods. 4) (649 020)	1 208 076,95		936 815,00	
6	- cudzinci podľa prechodných ustanovení ¹⁾				
7	Výnosy z poplatkov spojených so štúdiom [SUM (R8:R13)]	181 378		173 924	
8	- za prijímacie konanie (§ 92 ods. 12 zákona) (účet 649 003)	179 577,92		168 982,00	
9	- za rigorózne konanie (§ 92 ods. 13 zákona) (účet 649 004)	1 800,00		000	
10	- za vydanie diplomu za rigorózne konanie (§ 92 ods. 14 zákona) (účet 649 005)	0,00		000	
11	- za vydanie dokladov o štúdiu a ich kópií (§ 92 ods. 15 zákona) (účet 649 006)	0,00		698,00	
12	- za vydanie dokladov o absolvovaní štúdia v štátnom jazyku a v jazyku požadovanom študentom a ich kópií (§ 92 ods. 15 zákona) (účet 649 024)	X		944,00	
13	- za uznávanie rovnocennosti dokladov o štúdiu (§ 92 ods. 15 zákona) (účet 649 025)	X		3 300,00	
14	Základ pre prídel do štipendijného fondu	37 068		47 707	
15	Návrh na prídel do štipendijného fondu	39 413		48 007	

¹⁾ v riadku 6 sa uvádzajú len cudzinci, ktorým nevznikla povinnosť uhradiť školné z dôvodov uvedených v riadkoch 2 až 5

Tabuľka č. 5: Náklady verejnej vysokej školy v rokoch 2014 a 2015

Názov verejnej vysokej školy: SPU Nitra
Názov fakulty:

Číslo riadku	Položka	2014		2015		Rozdiel 2015-2014	
		Hlavná činnosť	Podnikateľská činnosť	Hlavná činnosť	Podnikateľská činnosť	Hlavná činnosť	Podnikateľská činnosť
		A	B	C	D	E=C-A	F=D-B
1	Spotreba materiálu (účet 501) [SUM(R2:R13)]	1 021 631	67 615	3 859 042	66 741	2 837 412	-875
2	- knihy, časopisy a noviny (účet 501 001, 501 051)	31 581,35	324,20	13 614,55	91,48	2 837 412	-875
3	- chemikálie a ostatný materiál pre zabezpečenie experimentálnej výučby (účet 501 002)	- 15 573,87	614,16			-17 967	-233
4	- kancelárske potreby a materiál (účet 501 003, 501 053)	202 769,64	7 736,18	3 482,47	88,69	19 056	-525
5	- papier (účet 501 004, 501 054)	26 316,00	1 245,14	250 612,00	10 590,83	47 842	2 855
6	- pohonné hmoty a ostatný materiál na dopravu (účet 501 007, 501 057)	53 101,60	16 019,47	26 406,57	699,28	91	-546
7	- čistiace, hygienické a dezinfekčné potreby (účet 501 008, 501 020)	43 135,43	2 838,49	58 067,93	17 865,62	4 966	1 846
8	- stavebný, vodoinštalčný a elektroinštalčný materiál (účet 501 009)	84 373,99	1 558,90	63 189,00	1 973,69	20 054	-865
9	- potraviny (účet 501 010)			62 920,35		-21 454	-267
10	- DHM - prístroje a zariadenia laboratórií, výpočtová technika (účet 501 011)	73,03	0,00	299,02	0,00	226	0
11	- DHM - nábytok (účet 501 012)	92 630,46	7 680,00	926 765,68	7 396,85	834 135	-283
12	- iné analytické sledované náklady (učty 501 005-006, 501 013-018, 501 077)	31 030,12	0,00	253 935,35	638,94	222 905	639
13	- ostatný materiál (účet 501 099, 501 030, 501 599, 501 100)	78 162,71	1 848,31	184 772,27	4 716,09	106 610	2 868
14	Spotreba energie (účet 502) [SUM(R15:R20)]	394 030,21	27 750,43	2 014 977,27	21 386,92	1 620 947	-6 364
15	- elektrická energia (účet 502 001, 502 051)	1 888 428	131	1 741 639	13 323	-146 788	13 192
16	- tepelná energia (účet 502 002, 502 052)	336 495,56	0,00	469 274,24	8 000,00	-67 221	8 000
17	- vodné a stočné (účet 502 003, 502 053)	25 739,47	0,00	29 615,49	0,00	3 876	0
18	- plyn (účet 502 004, 502 054)	324 002,22	0,00	314 793,93	5 323,00	-9 208	5 323
19	- palivá (účet 502 005, 502 055)	1 001 597,41	0,00	926 499,41	0,00	-75 098	0
20	- ostatné energie	557,47	131,20	1 456,22	0,00	899	-131
21	Spotreba ostatných neskladovateľných dodávok (účet 503)	35,40	0,00	0,00	0,00	-35	0
22	Predaný tovar (účet 504) [SUM(R23:R26)]	X	X	X	X	0	0
23	- vysokoškolské podniky	0	0	0	0	0	0
24	- študentské podniky	0,00	0,00	0,00	0,00	0	0
25	- študentské jedálne	0,00	0,00	0,00	0,00	0	0
26	- ostatný predaný tovar	0,00	0,00	0,00	0,00	0	0
27	Opravy a udržiavanie (účet 511) [SUM(R28:R34)]	677 327	54 049	504 046	50 263	-173 280	-3 786
28	- opravy a udržiavanie stavieb (účet 511 001)	259 057,09	40 557,41	238 953,83	35 232,97	-20 103	-5 324
29	- opravy a udržiavanie strojov, prístrojov, zariadení a inventára (účet 511 002)	181 705,23	7 857,99	190 730,28	5 062,71	9 025	-2 795
30	- opravy a udržiavanie dopravných prostriedkov (účet 511 003)	18 409,46	5 259,70	11 844,69	9 617,64	-6 565	4 388
31	- opravy a udržiavanie prostriedkov IT (účet 511 004)	3 932,74	247,00	7 869,01	0,00	3 936	-247
32	- údržba a opravy meračnej techniky, telovýchovných zariadení ... (účet 511 005)	7 049,62	0,00	8 161,58	0,00	1 112	0
33	- iné analytické sledované náklady (účet 511 006-008, 511 056)	3 149,34	0,00	1 237,80	0,00	-1 912	0
34	- ostatná údržba a opravy (účet 511 099)	204 023,34	156,82	45 249,29	349,46	-158 774	193

		1 176 545	3 734	1 215 744	2 801	39 199	-933
35	Cestovné (účet 512) [SUM(R36;R37)]						
36	- domáce cestovné (účet 512 001, 512 051)	123 118,79	2 114,73	133 922,81	2 303,20	10 804	188
37	- zahraničné cestovné (účet 512 002, 512 003, 512 052)	1 053 426,60	1 619,51	1 081 821,59	498,16	28 395	-1 121
38	Náklady na reprezentáciu (účet 513)	4 019,53	1 687,39	4 583,89	2 856,54	564	1 169
39	Ostatné služby (účet 518) [SUM(R40;R54)]	2 017 213	93 455	2 872 775	96 194	855 562	2 739
40	- prenájom priestorov (účet 518 001)	16 842,08	14 377,39	16 429,40	14 548,57	-413	1 71
41	- prenájom zariadení (účet 518 002)	6 323,98	3 660,13	10 315,86	5 376,11	3 992	1 716
42	- vložné na konferencie (účet 518 004)	388 083,56	2 570,92	267 582,33	5 395,00	-120 501	2 824
43	- ďalšie vzdelávanie zamestnancov (účet 518 005)	5 538,17	1 600,00	3 787,10	0,00	-1 751	-1 600
44	- telefón, fax (účet 518 006, 518 056)	49 880,46	1 197,80	42 648,68	1 216,49	-7 232	19
45	- počítačové siete a prenosy údajov (účet 518 007)	5 636,93	0,00	4 211,23	0,00	-1 426	0
46	- poštovné (účet 518 008, 518 058)	36 577,84	360,80	48 448,55	364,65	11 871	4
47	- odvoz odpadu (účet 518 009, 518 059)	28 634,11	204,42	44 150,05	0,00	15 516	-204
48	- revízie zariadení (účet 518 010)	39 516,30	1 190,40	52 063,73	0,00	12 547	-1 190
49	- čistenie verejných priestranstiev (účet 518 011)	0,00	0,00	0,00	0,00	0	0
50	- dopravné služby (účet 518 012)	271 283,94	140,00	161 226,16	0,00	-110 058	-140
51	- drobný nehmotný majetok (účet 518 014)	25 061,39	0,00	45 537,55	0,00	20 476	0
52	- používanie plavárne (účet 518 019)	6 000,00	0,00	0,00	0,00	-6 000	0
53	- iné analyticky sledované náklady (účet 518 003, 518 013, 518 015-018, 518 020-030, 518 031-034, 518 040, 518 041, 518 599)	180 282,05	48 385,47	177 792,76	47 226,44	-2 489	-1 159
54	- ostatné služby (účet 518 099)	957 552,65	19 767,23	1 998 581,74	22 066,76	1 041 029	2 300
55	Mzdové náklady (účet 521) [SUM(R56;R57)]	12 984 262	129 414	13 083 612	176 133	99 351	46 720
56	- MZDY (účet 521 001-008, 521 012, 521 013, 581 003)	12 736 350,37	118 133,52	12 772 453,67	116 037,64	36 103	-2 096
57	- OON [SUM(R58;R60)]	247 911	11 280	311 159	60 096	63 247	48 816
58	- dohody o vykonaní práce - externí učítelia (účet 521 009)	0,00	0,00	0,00	0,00	0	0
59	- dohody o vykonaní práce, dohody o pracovnej činnosti (účet 521 010)	228 167,99	7 036,98	287 401,04	55 410,40	59 233	48 373
60	- dohody o brigádnickej práci študentov (účet 521 011)	19 743,26	4 243,00	23 757,54	4 685,30	4 014	442
61	Zákonné sociálne poistenie (účet 524)	4 458 338,15	38 330,09	4 462 960,20	49 130,78	4 602	10 801
62	Ostatné sociálne poistenia (účet 525)	159 323,50	488,30	167 667,90	478,80	8 344	-10
63	Zákonné sociálne náklady (účet 527) [SUM(R64;R69)]	443 987	159	403 445	0	-40 542	-159
64	- tvorba sociálneho fondu (účet 527 001)	126 203,85	0,00	70 117,37	0,00	-56 086	0
65	- príspevok zamestnancom na stravovanie (účet 527 002)	232 325,93	0,00	252 932,03	0,00	20 606	0
66	- zákonné odstupné, odošdné (účet 527 003)	53 412,00	0,00	36 743,20	0,00	-16 669	0
67	- náhrada príjmu pri PN (účet 527 004)	32 045,37	159,28	43 652,40	0,00	11 607	-159
68	- ochranné pracovné pomôcky podľa Zákonníka práce (účet 527 005)	0,00	0,00	0,00	0,00	0	0
69	- ostatné zákonné sociálne náklady (účet 527 099)	0,00	0,00	0,00	0,00	0	0
70	Ostatné sociálne náklady (účet 528)	0,00	0,00	0,00	0,00	0	0
71	Daň z motorových vozidiel (účet 531)	0,00	0,00	0,00	0,00	0	0
72	Daň z nehmuteľnosti (účet 532)	0,00	1 050,66	0,00	0,00	0	287
73	Ostatné dane a poplatky (účet 538)	8 511,62	36 161,65	22 473,77	12 046,12	22 474	-24 116
		8 511,62	949,00	6 539,82	872,70	-1 972	-76

74	Ostatné náklady (účtová skupina 54) [R75+ R76]	1 579 539	1 347	1 548 689	9 533	-30 850	8 186
75	- Náklady účtovnej skupiny 54 okrem nákladov účtu 549 (účtovné skupiny 541 až 548)	4 081,89	64,33	5 072,01	133,15	990	69
76	- Iné ostatné náklady (účet 549) [SUM(R77:R83)]	1 575 457	1 282	1 543 617	9 400	-31 840	8 117
77	- študentské doktorandy (účet 549 001, 549 016, 549 017)	1 104 486,00	0,00	966 450,00	0,00	-138 036	0
78	- bankové poplatky (účet 549 002)	2 308,89	92,10	1 446,34	91,80	-863	0
79	- úhrada výnosov z úrokov na dotlačnom účte (účet 549 003)	0,00	0,00	0,00	0,00	0	0
80	- poisťné náklady (havarijné, majetok, na študentov) (účet 549 004, 549 014, 549 015, 549 054)	73 230,39	1 181,48	18 693,61	601,15	-54 537	-580
81	- študentská z vlastných zdrojov - prospechové (549 007)	12 562,00	0,00	39 411,00	0,00	26 849	0
82	- iné analyticky sledované náklady (účet 549 005-006, 549 008-012)	123 564,80	0,00	103 491,71	0,00	-20 073	0
83	- ostatné iné náklady (účet 549 098, 549 099, 549 013, 549 599)	259 304,90	8,76	414 124,17	8 706,66	154 819	8 698
84	Odpisy, predaný majetok a opravné položky (účtová skupina 55) [SUM(R85:R92)]	5 403 535	539	6 051 404	2 052	647 869	1 513
85	- odpisy DN a HM nadobudnutého z kapitálových dotácií zo ŠR (účet 551 100, 551 121, 551 123, 551 001, 551 003)	570 069,49	0,00	499 455,04	0,00	-70 614	0
86	- odpisy ostatného DN a HM (účet 551 200, 221, 223, 400, 900, 921, 923)	939 097,20	629,80	900 823,77	1 330,02	-38 273	700
86a	- odpisy DN a HM nadobudnutého z kapitálových dotácií z EÚ (zo štruktúrnych fondov) (účet 551 300, 321, 323)	2 216 658,02	0,00	3 151 473,85	0,00	934 816	0
87	- ostatné náklady z účtovej skupiny 55 (účty 552, 553, 554, 557, 558, 559)	76 289,51	-90,35	52 431,54	722,40	-23 858	813
88	- náklady na tvorbu rezervného fondu (účet 556 100)	0,00	0,00	0,00	0,00	0	0
89	- náklady na tvorbu študentského fondu (účet 556 200)	1 568 191,34	0,00	1 406 621,40	0,00	-161 570	0
90	- náklady na tvorbu fondu reprodukcie (účet 556 400) (z predaja majetku)	1 300,00	0,00	0,00	0,00	-1 300	0
91	- náklady na tvorbu fondu na podporu štúdia študentov so špecifickými potrebami (účet 556 300)	0,00	0,00	0,00	0,00	0	0
92	- náklady na tvorbu ostatných fondov (účty 556 510, 556 520)	31 929,00	0,00	40 598,00	0,00	8 669	0
93	Poskytnuté príspevky (účtová skupina 56)	0,00	0,00	0,00	0,00	0	0
93a	Vnútroorganizačné prevody (účtovná skupina 57)	X	X	X	X	0	0
94	Daň z príjmov (účtová skupina 59)	3 178,68	30 260,96	3 743,40	25 270,69	565	-4 990
95	Spolu [R1+R14+R21+R22+R27+R35+R38+R39+R55+SUM (R61:R63) +SUM (R70:R74)+R84+R93+R94]	31 825 858	459 371	35 948 366	509 034	4 122 509	49 663

1) V R89-92 sa uvedú náklady účtované v súvislosti s tvorbou príslušného fondu.

Pozn. v R90 ide o náklady na tvorbu FR = predaja majetku = T11R3 = T13R5

Tabuľka č. 5a: Náklady verejnej vysokej školy v rokoch 2014 a 2015. Štruktúra nákladov z hľadiska členenia účtov podľa výkazu Úč NÚJ 2-01

Názov verejnej vysokej školy: SPU Nitra
Názov fakulty:

Číslo riadku	Položka	2014		2015		Rozdiel 2015-2014	
		Hlavná nezdaňovaná činnosť	Zdaňovaná činnosť	Hlavná nezdaňovaná činnosť	Zdaňovaná činnosť	Hlavná nezdaňovaná činnosť	Zdaňovaná činnosť
		A	B	C	D	E=C-A	F=D-B
01	501 Spotreba materiálu	1021630,67	67615,28	3859042,46	66740,7	2 837 412	-875
02	502 Spotreba energie	1888427,53	131,2	1741639,29	13323	-146 788	13 192
03	504 Predaný tovar	0	0	0	0	0	0
04	511 Opravy a udržiavanie	677326,82	54048,92	504046,48	50262,78	-173 280	-3 786
05	512 Cestovné	1176545,39	3734,24	1215744,4	2801,36	39 199	-933
06	513 Náklady na reprezentáciu	0	5706,92	0	7440,43	0	0
07	518 Ostatné služby	2017213,46	93454,56	2872775,14	96194,02	855 562	1 734
08	521 Mzdové náklady	12984261,62	129413,5	13083612,25	176133,34	99 351	2 739
09	524 Záonné sociálne poistenie a zdravotné poistenie	4458358,15	38330,09	4462960,2	49130,78	4 602	46 720
10	525 Ostatné sociálne poistenie	159323,5	488,3	167667,9	478,8	8 344	10 801
11	527 Záonné sociálne náklady	443987,15	159,28	403445	0	-40 542	-10
12	528 Ostatné sociálne náklady	0	0	0	0	0	-159
13	531 Daň z motorových vozidiel	0	1050,66	0	1337,88	0	0
14	532 Daň z nehmuteľnosti	0	36161,65	22473,77	12046,12	22 474	287
15	538 Ostatné dane a poplatky	8511,62	949	6539,82	872,7	-1 972	-24 116
16	541 Zmluvné pokuty a penále	0	0	0	0	0	-76
17	542 Ostatné pokuty a penále	0	3047,3	0	4682,06	0	0
18	543 Odpísanie pohľadavky	0	0	0	0	0	1 635
19	544 Úroky	0	7,28	0	29,42	0	0
20	545 Kurzové straty	832,89	9,75	389,95	0	-443	22
21	546 Dary	0	0	0	0	0	-10
22	547 Osobitné náklady	0	0	0	0	0	0
23	548 Manká a škody	0	0	0	0	0	0
24	549 Iné ostatné náklady	249	0	0	103,73	-249	104
25	551 Odpisy dlhodobého nehmotného majetku a dlhodobého hmot	1575456,98	1282,34	1543616,83	9399,61	-31 840	8 117
26	552 Zostatková cena predaného dlhodobého nehmotného majetku	3802149,62	629,8	4601310,66	1330,02	799 161	700
27	553 Predané cenné papiere	0	0	0	0	0	0
28	554 Predaný materiál	0	0	0	0	0	0
29	555 Náklady na krátkodobý finančný majetok	0	0	0	0	0	0
30	556 Tvorba fondov	0	0	1406621,4	0	-162 870	0
31	557 Náklady na precenenie cenných papierov	1569491,34	0	0	0	0	0
605	558 Tvorba a zúčtovanie opravných položiek	0	0	605,54	2990,4	606	3 116
33	561 Poskytnuté príspevky organizačným zložkám	0	0	0	0	0	0
34	562 Poskytnuté príspevky iným účtovným jednotkám	31929	0	40598	0	8 669	0
35	563 Poskytnuté príspevky fyzickým osobám	0	0	0	0	0	0
36	565 Poskytnuté príspevky z podielu zaplatenej dane	0	0	0	0	0	0
37	567 Poskytnuté príspevky z verejnej zbierky	0	0	0	0	0	0
38	Účtová trieda 5 spolu r. 01 až r. 37	31 815 695	436 094	35 933 089	495 297	4 117 394	59 203

Tabuľka č. 6: Zamestnanci a náklady na mzdy verejnej vysokej školy v roku 2015

Názov verejnej vysokej školy: SPU Nitra
Názov fakulty:

Číslo riadku	Kategória zamestnancov	Priemerný evidenčný prepočítaný počet zamestnancov za rok 2015						Náklady na mzdy poskytované z iných zdrojov (v Eur)	Náklady na mzdy poskytované z ostatného rozpočtu štátneho rozpočtu (v Eur)	z toho: Náklady na mzdy poskytované z dotácie MŠVV a Š SR (v Eur)	Náklady na mzdy spolu (v Eur)	Priemerné platy
		Počet zamestnancov platených z štátneho rozpočtu	z toho:		Počet zamestnancov platených z iných zdrojov	Počet zamestnancov spolu	Náklady na mzdy poskytované z prostriedkov štátneho rozpočtu (v Eur)					
			Zamestnanci platení z dotácie MŠVV a Š SR	B								
A	B	C	D=A+C	E	F	G	H=E+G	I=H/D/12				
1	Vysokoškolskí učitelia spolu [SUM(R2;R6)]	448	448	0	448	6 221 624	663 896	6 885 520	1 280			
2	- vysokoškolskí učitelia s funkčným zaradením "profesor" *	67	67	0	67	1 231 892	192 608	1 424 500	1 763			
3	- vysokoškolskí učitelia s funkčným zaradením "docent"	114	114	0	114	1 787 304	210 536	1 997 840	1 463			
4	- vysokoškolskí učitelia s funkčným zaradením "odborný asistent"	262	262	0	262	3 148 170	255 088	3 403 258	1 083			
5	- vysokoškolskí učitelia s funkčným zaradením "asistent"	5	5	0	5	54 258	5 664	59 922	909			
6	- vysokoškolskí učitelia s funkčným zaradením "lektor"	158	158	3	161	1 302 246	116 881	1 419 127	736			
7	Odborní zamestnanci	27	27	0	27	244 768	39 279	284 047	881			
8	- z toho:	146	146	0	146	1 898 358	260 945	2 159 303	1 154			
9	- na oblasť IT	63,553	63,553	3,408	67	820 349,428	758 832,231	933 113	1 161			
10	Administratívni zamestnanci spolu [SUM(R10;R12)]	56,398	56,398	2,833	59	856 750,407	117 767,426	974 518	1 371			
11	- zamestnanci zaradení na rektorátach	26,387	26,387	3,306	30	221 258,165	204 666,233	251 672	706			
12	- zamestnanci zaradení na dekanátach	69,765	69,765	5,738	76	607 949,000	82 530,000	690 479	762			
13	- zamestnanci zaradení na ostatných pracoviskách	192,597	192,597	0	193	1 113 400,000	42 504,000	1 155 904	500			
14	Výskumní pracovníci alebo umeleckí pracovníci	0	0	13	13	63 019	0	63 019	0			
15	Prevádzkovi zamestnanci okrem zamestnancov študentských domovov a jedální	90	90	0	90	576 260	6 650	582 910	538			
16	Zamestnanci osobitne financovaných súčastí verejnej vysokej školy (špecifika) z R1, R7, R9, R13, R14 spolu [SUM(R15a;R15...)]	1 105	1 105	19	1 123	11 719 837	1 173 406	12 893 243	956			
15a												
15b												
15c												
15d												
16	Zamestnanci študentských domovov											
17	Zamestnanci študentských jedální											
18	Spolu [R1+R7+R9+R13+R14+R16+R17]											

pozn. 1): rozdiel medzi údajom, vykazovaným v stĺpci T6 R18 SH a údajom v T5 R56 (SC+SD) uviesť v komentári
*) medzi profesorov sa započítava aj funkčné zaradenie "hostujúci profesor"

Pri účely výpočtu počtu zamestnancov bola použitá metóda - Priemerný evidenčný počet zamestnancov - prepočítaný počet - je aritmetickým priemerom denných evidenčných počtov zamestnancov za sledované obdobie prepočítaných na plnú zamestnanosť podľa dĺžky pracovných úväzkov zamestnancov, resp. podľa skutočne odpracovaných hodín. U zamestnancov, ktorí vykonávajú v organizácii činnosť v ďalšom pracovnom pomere, sa výpočet priemerného evidenčného počtu zamestnancov prepočítaného na plne zamestnaných skladá z dvoch častí:
- prvýkrát sa započítavajú do evidenčného počtu zamestnancov vo fyzických osobách s plným týždenným pracovným časom, ktorý sa rovná ich prepočítanému počtu, a to pracovným úväzkom v hlavnom zamestnaní;
- druhýkrát sa započítavajú do evidenčného počtu zamestnancov prepočítaného, a to svojím pracovným úväzkom v ďalšom pracovnom pomere.
Do evidenčného počtu zamestnancov prepočítaného sa tieto zamestnanci započítavajú dvakrát na rozdiel od evidenčného počtu zamestnancov vo fyzických osobách, v ktorom sú započítaní iba raz.

Tabuľka č. 6a: Zamestnanci a náklady na mzdy verejnej vysokej školy v roku 2015 - len ženy a výpočet priemerného platu mužov

Číslo riadku	Kategória zamestnancov - žien	Priemerný evidovaný prepočítaný počet žien za rok 2015						Náklady na mzdy poskytované z štátneho rozpočtu (v Eur)	Náklady na mzdy poskytované z iných zdrojov (v Eur)	Náklady na mzdy spolu (v Eur)	Priemerné platy žien I=H/D/12	Priemerné platy mužov J
		Počet žien platených z štátneho rozpočtu		Počet žien platených z iných zdrojov	Počet žien spolu	z toho:						
		A	B			C	D=A+C					
1	Vysokoškolski učiteľia spolu [SUM(R2;R6)]	195	195	0	195	2 563 826	2 472 624	303 688	2 867 514	1 227	1 320	
2	- vysokoškolski učiteľia s funkčným zaradením "profesor"*)	22	22	0	22	379 900	366 269	51 207	431 107	1 628	1 828	
3	- vysokoškolski učiteľia s funkčným zaradením "docent"	50	50		50	751 124	718 815	110 964	862 089	1 451	1 472	
4	- vysokoškolski učiteľia s funkčným zaradením "odborný asistent"	122	122		122	1 424 434	1 379 172	140 398	1 564 832	1 068	1 097	
5	- vysokoškolski učiteľia s funkčným zaradením "asistent"	1	1	0	1	8 368	8 368	1 118	9 486	785	937	
6	- vysokoškolski učiteľia s funkčným zaradením "lektor"	113	113	1	113	889 900	860 711	80 436	970 336	714	788	
7	Odborní zamestnanci											
8	z toho:											
8	- na oblasť IT	11	11		11	102 985	102 985	8 187	111 172	814	929	
9	Administratívni zamestnanci spolu [SUM(R10;R12)]	124	124	6	130	1 333 267	1 233 286	267 919	1 601 186	1 029	1 778	
10	- zamestnanci zaradení na rektorátach	53 874	53 874	2 408	56	594 911,940	550 300,079	102 016,530	696 928	1 032	1 843	
11	- zamestnanci zaradení na dekanátach	46 267	46 267	2 184	48	563 891,600	521 605,923	133 375,770	697 267	1 199	2 143	
12	- zamestnanci zaradení na ostatných pracoviskách	23 517	23 517	1 483	25	174 463,020	161 380,210	32 526,650	206 990	690	793	
13	Výskumní pracovníci alebo umeleckí pracovníci	47 320	47 320	4 490	52	391 579,550	362 643,387	75 355,220	466 935	751	786	
14	Prevádzkovi zamestnanci okrem zamestnancov študentských domovov a jedálni	117,522	117,522		118	598 970,040	598 754,316	27 820,110	626 790	444	587	
15	Zamestnanci osobitne financovaných súčastí verejnej vysokej školy (špecifická) z R1, R7, R9, R13, R14 spolu [SUM(R15a;R15...)]	12	12	0	0	58 098	58 098	0	58 098	0	0	
15a		4	4		4	19 200	19 200		19 200	400	0	
15b		3	3		3	13 898	13 898		13 898	386	410	
15c		5	5		5	25 000	25 000		25 000	417	0	
15d					0	0	0		0	0	0	
16	Zamestnanci študentských domovov	72	72		72	444 625	444 625	4 450	449 075	516	627	
17	Zamestnanci študentských jedální				0	0	0		0	0	0	
18	Spolu [R1+R7+R9+R13+R14+R16+R17]	668	668	11	680	6 222 166	5 972 643	759 669	6 981 835	856	1 110	

pozn. 1.) rozdiel medzi údajom, vykazovaným v slpci T6_R18_SH a údajom v T5_R56 (SC+SD) uviesť v komentári

*) medzi profesorov sa započítava aj funkčné zaradenie "hosťujúci profesor"

Pre účely výpočtu počtu zamestnancov bola použitá metóda - **Priemerný evidovaný počet zamestnancov - prepočítaný počet** - je aritmetickým priemerom denných evidenčných počtov zamestnancov za sledované obdobie prepočítaných na plnú zamestnanosť podľa dĺžky pracovných úväzkov zamestnancov, resp. podľa skutočne odpracovaných hodín. U zamestnancov, ktorí vykonávajú v organizácii činnosť v ďalšom pracovnom pomere, sa výpočet priemerného evidenčného počtu zamestnancov prepočítaného na plnú zamestnanosť skladá z dvoch častí:

- prvýkrát sa započítavajú do evidenčného počtu zamestnancov vo fyzických osobách s plným týždenným pracovným časom, ktorý sa rovná ich prepočítanému počtu, a to pracovným úväzkom v hlavnom zamestnaní;

- druhýkrát sa započítavajú do evidenčného počtu zamestnancov prepočítaného, a to svojím pracovným úväzkom v ďalšom pracovnom pomere.

Do evidenčného počtu zamestnancov prepočítaného sa tieto zamestnanci započítavajú dvakrát na rozdiel od evidenčného počtu zamestnancov vo fyzických osobách, v ktorom sú započítaní iba raz.

Tabuľka č. 7: Náklady verejnej vysokej školy na štipendia interných doktorandov v roku 2015

Názov verejnej vysokej školy: SPU Nitra
Názov fakulty:

Číslo riadku	Položka	na miestach pridelených MŠVVaŠ SR pred 1.9.2012		na miestach nepridelených MŠVVaŠ SR do 31.8.2012 kódy (12 - 17)	na miestach nepridelených MŠVVaŠ SR po 1.9.2012 kódy (12 - 17)	Náklady spolu
		v tom:				
		z účelovej dotácie MŠVVaŠ SR (kódy 10, 11)	z neúčelovej dotácie MŠVVaŠ SR			
A	B	C	D	E=A+B+C+D		
1	Náklady na štipendia interných doktorandov (R2+R5) 1)	108 730	0	0	857 720	966 450
2	- náklady na štipendia interných doktorandov pred dizertačnou skúškou (v zmysle § 54 ods. 18 písm. a) zákona spolu (SUM(R3:R4))	2 595	0	0	362 112	364 707
3	- náklady na štipendia vo výške 9. platovej triedy a 1. platového stupňa (v CRŠ kód 10)	2595	X			2 595
4	- náklady na časť štipendia prevyšujúce 9. platovú triedu a 1. platový stupeň (kód 16)	X			362112,09	362 112
5	- náklady na štipendia interných doktorandov po dizertačnej skúške (v zmysle § 54 ods. 18 písm. b) zákona spolu (SUM(R6:R7))	106 135	0	0	495 608	106 135
6	- náklady na štipendia vo výške 10. platovej triedy a 1. platového stupňa (v CRŠ kód 11)	106135	X			106 135
7	- náklady na časť štipendia prevyšujúce 10. platovú triedu a 1. platový stupeň (kód 16)	X			495607,75	495 608
8	Nevyčerpaná účelová dotácia (+) / nedoplatok účelovej dotácie (-) za rok 2014	36400,00	X	X		36 400
9	Dotácia na štipendia doktorandov poskytnutá v rámci dotlačnej zmluvy v roku 2015	74850	111281	X		186 131
10	Nevyčerpaná účelová dotácia (+) / nedoplatok účelovej dotácie (-) za rok 2015	2 520	X	X		2 520
11	Počet osobnostiacov za rok 2015	180	X			180
12	Priemerný mesačný náklad na doktoranda	604,06	X	0,00	0,00	5 369,17

1) V prípade, že ešte niektorá VVŠ vypláca doktorandské štipendia pozadu (ako "mzdy zamestnancom"), výška nákladov vykazovaná k 31.12.2015 zohľadňuje aj úhradu štipendií doktorandov, vyplatených v januári 2016 za december 2015

**Tabuľka č. 8: Údaje o systéme sociálnej podpory - časť sociálne štipendiá (§ 96 zákona)
za roky 2014 a 2015**

Názov verejnej vysokej školy: SPU Nitra Názov fakulty:		uvádzajú sa štipendiá vyplatené zo štátneho rozpočtu, kód v CRŠ: I					
Číslo riadku	Položka	2014		2015		Počet študentov poberajúcich sociálne štipendium	
		Finančné prostriedky (v Eur)	Počet študentov poberajúcich sociálne štipendium	Finančné prostriedky (v Eur)	Počet študentov poberajúcich sociálne štipendium		
		A	B	C	D		
1	Výdavky na sociálne štipendiá (§ 96 zákona) za kalendárny rok	1 174 300	X	1 062 775	X		
2	Počet študentov poberajúcich sociálne štipendiá v osobomiesiacoch ¹⁾	X	5 092	X	4 568		
3	Počet študentov poberajúcich sociálne štipendiá ²⁾	X	624	X	527		
4	Nevyčerpaná dotácia (+) / nedoplatok dotácie (-) k 31. 12. predchádzajúceho roka [R4_SC = R6_SA]	198 994	X	173 272	X		
5	Príjem z dotácie poskytnutej na sociálne štipendiá v rámci dotačnej zmluvy z kapitoly MŠVVaŠ k 31.12.	1 148 578	X	1 012 614	X		
6	Nevyčerpaná dotácia (+) / nedoplatok dotácie (-) k 31. 12. bežného roka [R4+R5-R1]	173 272	X	123 111	X		
7	Priemerné štipendium na 1 študenta na mesiac [R1_SA/R2_SB resp. R1_SC/R2_SD]	231	X	233	X		

1) V stĺpcoch B a D sa uvádza prepočítaný počet študentov určený ako počet osobomiesiacov, počas ktorých bolo poskytované sociálne štipendium

2) V stĺpcoch B a D sa uvádza celkový (fyzický) počet študentov, ktorým bolo v príslušnom kalendárnom roku poskytnuté sociálne štipendium bez ohľadu na počet mesiacov.

**Tabuľka č. 9: Údaje o systéme sociálnej podpory - časť výnosy a náklady¹⁾ študentských domovov
(bez zmluvných zariadení) za roky 2014 a 2015**

Názov verejnej vysokej školy: SPU Nitra

Číslo riadku	Položka	Náklady / Výnosy		Počty ubytovaných	
		2014	2015	2014	2015
		A	B	C	D
1	Projektovaná lôžková kapacita študentského domova k 31. 12. kalendárneho roka (v počte miest)	X	X	2 815	2 815
2	Počet ubytovaných študentov (vrátane interných doktorandov) ²⁾ v osobomiesiacoch	X	X	26 630	26 138
3	Priemerný prepočítaný počet ubytovaných študentov [(R2)/12]	X	X	2 219	2 178
4	Výnosy z poplatkov za ubytovanie od študentov počas výučbového obdobia (10 mesiacov)	942 232	978 884	X	X
5	Výnosy z poplatkov za ubytovanie od študentov počas hlavných prázdnin (od interných doktorandov) a počty ubytovaných študentov	9 825	4 270	165	71
6	Výnos z dotácie zo štátneho rozpočtu na študentské domovy (bez zmluvných zariadení)	1 018 797	1 082 961	X	X
7	Ostatné výnosy zo študentských domovov	116 760	86 851	X	X
8	Výnosy zo študentských domovov v kalendárnom roku spolu [SUM(R4:R7)]	2 087 614	2 152 965	X	X
9	Náklady študentských domovov spolu [R10+R11]	1 459 352	1 507 341	X	X
10	- náklady študentských domovov (bez zmluvných zariadení)- mzdy a odvody	781 726	824 253	X	X
11	- náklady študentských domovov (bez zmluvných zariadení) - ostatné	677 626	683 088	X	X
12	Rozdiel výnosov a nákladov na študentské domovy v kalendárnom roku [R8-R9]	628 262	645 624	X	X
13	Priemerné ročné náklady na jedného ubytovaného študenta [R9/R3]	658	692	X	X

1) výnosy a náklady z podnikateľskej činnosti sa neuvádzajú

2) uvádzajte počet denných študentov I. a II. stupňa štúdia počas výučbového obdobia, najviac však 10 mesiacov a denných študentov III. stupňa štúdia (doktorandov) vrátane hlavných prázdnin maximálne 12 mesiacov

**Tabuľka č. 10: Údaje o systéme sociálnej podpory - časť výnosy a náklady¹⁾ študentských jedální
za roky 2014 a 2015**

Názov verejnej vysokej školy: SPU Nitra		2014	2015
Číslo riadku	Položka	A	B
1	Výnosy ²⁾ študentských jedální súvisiace so stravovaním študentov spolu [R2+R5]	162 639	156 799
2	Tržby jedální súvisiace so stravovaním študentov v kalendárnom roku spolu [R3+R4]	0	0
3	- tržby za stravné lístky študentov		
4	- ostatné tržby súvisiace so stravovaním študentov		
5	Výnos z dotácie zo štátneho rozpočtu na študentské jedálne spolu [R6+R7-R8]	162 639	156 799
6	- zostatok nevyčerpanej dotácie (+)/ nedoplatok dotácie (-) z prechádzajúcich rokov [R6_SB=R8_SA]	104 621	148 605
7	- účelová dotácia v danom kalendárnom roku	206 623	186 850
8	- prenos zostatku dotácie do nasledujúceho kalendárneho roku [R6+R7-R15]	148 605	178 656
9	Náklady na činnosť študentských jedální súvisiace so stravovaním študentov za kalendárny rok	162 639	156 799
	z toho:		
10	- náklady na jedlá študentov ³⁾	162 639	156 799
11	Rozdiel výnosov a nákladov študentských jedální súvisiacich so stravovaním študentov [R1-R9]	0	0
12	Počet vydaných jedál študentom v kalendárnom roku	162 639	156 799
13	- počet vydaných jedál študentom vo vlastných stravovacích zariadeniach ³⁾	162 639	156 799
14	- počet vydaných jedál študentom v zmluvných zariadeniach ⁴⁾		
15	Nárok na príspevok zo štátneho rozpočtu na jedlá podľa metodiky		
16	Priemerné náklady na jedlo študenta v Eur [R10/R13]	162 639	156 799
		1	1

1) výnosy a náklady z podnikateľskej činnosti sa neuvádzajú, neuvádzajú sa ani výnosy a náklady súvisiace so stravovaním zamestnancov

2) všetky údaje o výnosoch a nákladoch sa uvádzajú v Eur

3) uvádzajú sa jedlá vydané študentom len vo vlastnej jedálni, na ktoré sa poskytuje dotácia

4) uvádzajú sa všetky jedlá vydané študentom v zmluvných zariadeniach, na ktoré sa poskytuje dotácia

Tabuľka č. 11: Zdroje verejnej vysokej školy na obstaranie a technické zhodnotenie dlhodobého majetku v rokoch 2014 a 2015

Názov verejnej vysokej školy: SPU Nitra		Objem zdrojov	
Číslo riadku	Položka	2014	2015
		A	B
1	Stav fondu reprodukcie k 1.1.	3 198 517	3 675 153
2	Tvorba fondu reprodukcie v kalendárnom roku spolu [SUM(R3:R8)]	1 040 554,08	1 327 740,48
3	- tvorba fondu z hospodárskeho výsledku (účet 413 111) ¹⁾	99 527,08	425 586,69
4	- tvorba fondu z odpisov (účet 413 116)	939 727,00	902 153,79
5	- tvorba fondu z výnosov z predaja majetku (účet 413 117)	1 300,00	0,00
6	- tvorba fondu prevodom z rezervného fondu (účet 413 114)	0	0
7	- tvorba fondu z darov a z dedičstva (účet 413 112)	0	0
8	- ostatná tvorba (účet 413 113) ²⁾	0	0
9	Zdroje na obstaranie a technické zhodnotenie majetku z fondu reprodukcie [R1+R2]	4 239 071	5 002 894
10	Dotácia na kapitálové výdavky zo štátneho rozpočtu	290 000	255 000
10a	Dotácia na kapitálové výdavky z prostriedkov EÚ (štrukturálnych fondov vrátane spolufinancovania)	4 440 170	17 015 251
11	Zostatok kapitálovej dotácie z predchádzajúceho roku (z dotácií na R10 a R10a)	1 064 084	452 050
12	Zdroje na obstaranie a technické zhodnotenie dlhodobého majetku z úverov		
13	Iné zdroje na obstaranie a technické zhodnotenie dlhodobého majetku (v danom roku vrátane zostatkov na týchto zdrojoch)		
14	Zdroje na obstaranie a technické zhodnotenie dlhodobého majetku spolu [SUM(R9:R13)]	10 033 325	22 725 195

1) vrátane tvorby z nerozdeleného zisku z minulých rokov

2) ostatná tvorba fondu reprodukcie v zmysle § 16a ods. 8 zákona č. 131/2002 Z. z. o vysokých školách v znení neskorších predpisov (kreditné úroky a kurzové zisky)

Tabuľka č. 12: Výdavky verejnej vysokej školy na obstaranie a technické zhodnotenie dlhodobého majetku v roku 2015

Názov verejnej vysokej školy: SPU Nitra									
Číslo riadku	Položka	Čerpanie kapitálovej dotácie v roku 2015 zo štátneho rozpočtu	Čerpanie kapitálovej dotácie v roku 2015 z prostriedkov EÚ (štrukturálnych fondov)	Čerpanie bežnej dotácie v roku 2015 prostredníctvom fondu reprodukcie	Čerpanie ostatných zdrojov prostredníctvom fondu reprodukcie	Čerpanie z úveru	Čerpanie z iných zdrojov	Celkové výdavky na obstaranie a technické zhodnotenie dlhodobého majetku	
		A	B	C	D	E	F	G=A+B+C+D+E+F	
1	Nákup pozemkov a nehmotných aktív z toho:		102 904		5 416			108 320	
2	- nákup softvéru								
3	Nákup budov a stavieb		102 904		5 416			108 320	
4	Nákup strojov, prístrojov, zariadení, techniky a náradia [SUM(R5:R9)]	7 149	9 744 085	0	622 284	0	8 958	10 382 477	
5	- interiérové vybavenie (713 001)		190 648		10 034			200 682	
6	- telekomunikačná technika (713 003)		16 328		6 139			22 467	
7	- výpočtová technika (713 002)	2 504	451 287		54 472			508 263	
8	- prevádzkové stroje, prístroje, zariadenia, technika a náradie (713 004)	4 646	9 085 823		543 894		8 958	9 643 320	
9	- špeciálne stroje, prístroje, zariadenia, technika, náradie a materiál (713 005)				7 745			7 745	
10	Nákup dopravných prostriedkov všetkých druhov				85 732			85 732	
11	Pripravná a projektová dokumentácia		11 252		9 196			20 448	
12	Realizácia stavieb a ich technického zhodnotenia	1 244 755	7 379 144		698 927			9 322 826	
13	Rekonštrukcia a modernizácia strojov a zariadení							0	
14	Nákup ostatného dlhodobého majetku							0	
15	Výdavky na obstaranie a technické zhodnotenie dlhodobého majetku spolu	1 251 904	17 237 385	0	1 421 555	0	8 958	19 919 802	
	[R1+SUM(R3:R4)+SUM(R10:R14)]	A	X	A	Y	X	X		
	= toho PČ (jednotou sumou ± R15,SG)								

Tabuľka č. 13: Stav a vývoj finančných fondov verejnej vysokej školy v rokoch 2014 a 2015

Názov verejnej vysokej školy: SPU Nitra		Fondy VVŠ												Fondy spolu	
Číslo riadku	Fondy VVŠ	Rezervný fond		Fond reprodukcie		Štipendijný fond		Fond na podporu štúdia študentov so špecifickými potrebami		Ostatné fondy		2014		2015	
		2014	2015	2014	2015	2014	2015	2014	2015	2014	2015	2014	2015	2014	2015
		A	B	C	D	E	F	G	H	I	J	K=A+C+E+G+I	L=B+D+F+H+J		
1	Stav fondu k 1.1. kalendárneho roku [R1_SB = R12_SA ...]	14 946	14 946	3 198 517	3 675 153	84 001	68 249		0	108 801		3 406 265	3 861 616		
2	Tvorba fondu v kalendárnom roku spolu SUM(R3:R10)	67 476	288 533	1 040 554	1 327 740,48	1 569 035	1 410 228		0	45 548		2 722 613	3 060 988		
3	- tvorba fondu z výsledku hospodárenia ¹⁾	67 476	288 533	99 527	425 587	843	3 607			843		168 690	721 333		
4	- tvorba fondu z odpisov	X	X	939 727	902 154	X	X	X	X	X	X	939 727	902 154		
5	- tvorba fondu z predaja alebo likvidácie majetku	X	X	1 300,00	0	X	X	X	X	X	X	1 300	0		
6	- tvorba fondu prevodom z rezervného fondu	X	X	0	0	0	0	0	0	0	0	0	0		
7	- tvorba fondu z darov a z dedičstva			0	0	0	0	0	0	0	0	0	0		
8	- tvorba fondu z dotácie ²⁾	X	X	X	X	1 528 778	1 358 614	X	X	44 705	30 880	44 705	30 880		
9	- tvorba fondu z výnosov zo školného	X	X	X	X	39 413	48 007	X	X	X	X	1 528 778	1 358 614		
10	- ostatná tvorba ²⁾			0	0	0	0					39 413	48 007		
11	Čerpanie fondu k 31. 12. kalendárneho roku	67 476	288 533	563 918	1 255 911	1 584 786	1 503 816			51 082	25 368	2 267 262	3 073 629		
12	Stav fondu k 31.12. kalendárneho roku [R1+R2-R11]	14 946	14 946	3 675 153	3 746 982	68 249	-25 339		0	103 267	112 386	3 861 615,98	3 848 975,44		
13	Krytie fondu finančnými prostriedkami na osobitnom bankovom účte ³⁾ k 31.12.	14 946	14 946	87 458	82 145	109 610	80 434		0	103 267	112 386	315 283	289 911		

1) vrátane tvorby z nerozdeleného zisku z minulých rokov

2) len ak umožňuje zákon

3) uvádza sa v prípade, ak si vysoká škola vytvorila osobitný bankový účet na krytie fondu - napríklad fondu reprodukcie

Tabuľka č. 16: Štruktúra a stav finančných prostriedkov na bankových účtoch verejnej vysokej školy k 31. decembru 2015

Názov verejnej vysokej školy: SPU Nitra		Názov fakulty:	
Číslo riadku	Bankový účet A	Stav účtu k 31.12.2015 B	Číslo účtu/Poznámka C
1	Účty v Štátnej pokladnici spolu [SUM(R2:R15)]	10 383 432	
2	- dotačný účet	0	7000242263/8180
3	- zostatkový účet	4 382 918	7000131344/8180, 7000255486/8180
4	- distribučný účet		
5	- bežný účet okrem účtov uvedených v R6:R8	0	7000189052/8180
6	- bežný účet pre študentské domovy		
7	- bežný účet pre študentské jedálne	118 987	7000066255/8180
8	- bežný účet na riešenie úloh vedy a výskumu zo SR, resp.zahranicia	3 034 916	7000066247/8180
9	- devízové účty	1 277 780	*príloha T16
10	- účet štipendijného fondu	80 434	7000066319/8180
11	- účet podnikateľskej činnosti	421 755	7000066327/8180
12	- účet sociálneho fondu	8 862	7000066263/8180
13	- účet fondu reprodukcie	82 145	7000066298/8180
14	- bežný účet - zábezpeka	31 500	7000467315/8180
15	- ostatné bankové účty v Štátnej pokladnici mimo účtov uvedených v R2:R14	944 135	7000066335/8180, 7000066271/8180, 7000256219/8180, 7000256227/8180, 7000356041/8180, 7000066300/8180, 7000371145/8180, 7000384325/8180, 7000399033/8180, 7000426636/8180, 7000452121/8180, 7000452607/8180, 7000453618/8180, 7000464405/8180, 7000466224/8180, 7000336032/8180, 7000467964/8180, 7000469847/8180, 7000492342/8180, 7000430598/8180, 7000454725/8180
16	Účty mimo Štátnej pokladnice spolu		
17	Peniaze na ceste (účet 261)		
18	Stav bankových účtov spolu [R1+R16+R17]	10 383 432,11	

Tabuľka 16: ZOSTATKY - DEVÍZY K 31. 12. 2015

NÁZOV ÚČTU	ČÍSLO ÚČTU	EUR	USD	HK	SPP
BÚ štrukt.fondy - Ing. Kasarda	7000247961/8180	1 314,77		22125147	Z-12-102/0220-10
BÚ štrukt.fondy - Ing. Schwarz	7000248999/8180	4,85		22125148	Z-12-106/0187-10
Devizový - prof. Bandlerová	7000131408/8180	0,86		22125119	Z-13-190/0700-06
Devizový - prof. Bandlerová	7000066378/8180	53 397,81		22125118	z-06-190/0120-05
Devizový - Ing. Szovics	7000131387/8180	176,69		22125120	Z-12-190/0121-06
Devizový - doc. Gálová	7000066415/8180	115,76		22125121	Z-06-105/0310-08
Devizový - JUDr. Marišová	7000131395/8180	1,25		22125122	Z-09-106/0185-10
Devizový - doc. Užáková Sokrates	7000066351/8180	2 672,06		22125123	z-11-190/0127-10
Devizový - prof. Bandlerová Te	7000066466/8180	0,17		22125124	z-16-101/0230-10
Devizový - prof. Bielik	7000066407/8180	20 379,72		22125125	z-06-101/0900-10
Devizový - prof. Bandlerová -Leonardo	7000066386/8180	5,30		22125126	Z-13-101/0352-10
Devizový - doc. Bártová	7000066482/8180	178,56		22125127	Z-06-101/0277-08
Devizový - prof. Bandlerová	7000066394/8180	99,88		22125128	Z-12-106/0181-10
Devizový - doc. Karas	7000066423/8180	309 831,38		22125129	z-15-101/0900-02
Devizový - doc. Gaduš	7000066431/8180	11,16		22125130	Z-06-103/0200-08
Devizový - doc. Bártová	7000066458/8180	1 143,02		22125131	Z-10-101/0122-10
Devizový - doc. Fáziková	7000066474/8180	1 616,98		22125132	Z-14-105/0900-02
Devizový - doc. Horská	7000131352/8180	0,02		22125133	Z-12-190/0700-06
Devizový - prof. Bandlerová	7000131360/8180	204,07		22125134	Z-09-101/0907-06
Devizový - doc. Gaduš	7000131379/8180	0,70		22125135	Z-10-190/0128-06
Devizový - prof. Gozora	7000066343/8180	17,89		22125136	Z-10-106/0181-10
Devizový - Olga Wrede	7000131416/8180	20 244,18		22125137	z-11-106/0189-10
Devizový - doc. Bártová	7000215118/8180	85,76		22125139	Z-15-101/0364-08
Devizový - doc. Gaduš BIO H	7000220726/8180	15,00		22125140	Z-13-105/0310-10
Devizový - doc. Bártová	7000215097/8180	9 878,93		22125143	z-15-101/0365-08
Devizový - VOLNÝ	7000220734/8180	13 506,33		22125144	z-13-101/0350-10
Devizový -	7000247945/8180	9 326,45		22125145	Z-13-190/0111-08
Devizový - doc. Horská	7000247953/8180	166 863,01		22125146	Z-15-106/0180-10
Devizový - Ing.Hudáková	7000250546/8180	0,06		22125149	Z-07-103/0114-06
Devizový - Jean Monet - doc.Horská	7000250861/8180	122,94		22125150	Z-06-101/0112-10

Devizový - Višeg.fond - Ing.Sovics	7000250888/8180	5,39	22125151	Z-10-190/0122-02
Devizový - Eraz.Mundus - prof.Bielik	7000250896/8180	33 061,69	22125152	Z-09-106/0186-10
Devizový -	7000250917/8180	11,88	22125154	Z-06-101/0902-06
Devizový - ASO - doc.Horská	7000260904/8180	188 050,17	22125155	Z-12-106/0183-02
Devizový - SOC - doc. Horská	7000260912/8180	9,71	22125156	Z-14-106/0180-06
BÚ Devizový SPU	7000275401/8180	4,27	22125157	Z-11-102/0181-10
BÚ Devizový SPU	7000275428/8180	4 409,25	22125158	Z-14-102/0320-08
BÚ Devizový SPU	7000275436/8180	1 883,09	22125159	Z-08-102/0320-10
BÚ Devizový SPU	7000275444/8180	0,04	22125160	Z-14-106/0182-06
BÚ Devizový SPU	7000275452/8180	131,01	22125161	Z-15-101/0901-10
BÚ Devizový SPU	7000275479/8180	1 157,36	22125163	Z-15-101/0360-08
BÚ Devizový SPU	7000275487/8180	10 985,32	22125164	Z-15-106/0180-02
BÚ Devizový SPU	7000275524/8180	559,34	22125166	Z-12-190/0120-10
BÚ EUR SPU XI.TEMPUS -prof.Bandlerová	7000304057/8180	0,00	22125167	Z-13-190/0701-06
BÚ EUR SPU XII. - Ing.Labuda	7000304065/8180	3 421,75	22125168	Z-13-190/0122-02
BÚ EUR SPU XIII.	7000304073/8180	9 768,85	22125169	Z-15-101/0900-06
BÚ EUR SPU XIV.	7000304081/8180	0,00	22125170	Z-11-102/0180-06
BÚ EUR SPU XV.	7000304102/8180	3 620,37	22125171	Z-11-101/0123-08
BÚ EUR SPU XVI.	7000304110/8180	39 835,77	22125172	Z-11-103/0130-08
BÚ EUR SPU XVII.	7000304129/8180	4,00	22125173	Z-11-101/0310-10
Devizový - LEONARDO	7000333480/8180	135,59	22125174	Z-12-106/0182,06
BÚ - IMPACT - devizový	7000352120/8180	344,79	22125175	Z-15-101/0360-10
BÚ - LEONARDO - dev.	7000358856/8180	9,41	22125176	Z-09-106/0184,06
BÚ Devizový SPU	7000372981/8180	0,40	22125177	Z-10-106/0188-06
BÚ Devizový SPU	7000426716/8180	0,00	22125181	Z-11-101/0311-10
BÚ Devizový SPU	7000427807/8180	2,90	22125182	Z-11-106/0188-10
BÚ Devizový SPU	7000445140/8180	84 764,98	22125183	Z-15-101/0363-08
BÚ Devizový SPU	7000388510/8180	39 460,39	22125780	Z-13-190/0125-10
BÚ Devizový SPU	7000388668/8180	32 204,25	22125790	Z-11-190/0121-10
BÚ Devizový SPU	7000388676/8180	502,37	22125800	Z-10190/0123-10
BÚ Devizový SPU	7000275460/8180	1 331,51	22125162	Z-13-190/0120-02
BÚ Devizový SPU	7000275516/8180	80 222,19	22125165	Z-11-106/0183-10
BÚ Devizový SPU	7000392595/8180	19 214,91	22147000	Z-13-106/0180-10

BÚ VF SPU NR -191200	7000464413/8180	0,00	22125184	
BÚ ERAZMUS SPU NR -191200	7000464421/8180	63 766,10	22125185	Z-15-106/0210-10
BÚ TEMPUS I. SPU NR- prof. Bielik	7000466208/8180	2 318,00	22125186	Z-15-101/0350-10
BÚ TEMPUS II.SPU NR -prof. Horská	7000466216/8180	0,00	22125187	
BÚ SPU Mundus Horská	7000467323/8180	12 800,00	22125188	Z-15-190/0112-10
BÚ Leo SPU Zentková	7000469011/8180	80,11	22125189	Z-13-101/0351-06
BÚ Leo SPU Tóthová Monika	7000478831/8180	3 011,29	22125190	Z-13-102/0321-06
BÚ SPU NR	7000478858/8180	0,00	22125191	
BÚ EUR ERA SPU NR	7000497928/8180	8 577,02	22125192	Z-14-106/0181-10
BÚ EUR LEO SPU NR	7000497936/8180	5 291,26	22125193	Z-13-102/0320-06
BÚ Devízový SPU	7000502512/8180	15 605,88	22125195	Z-14-101/0350-02
Devízový - FAO doc. Nagyová USD	7000222668/8180	2,21	22125241	Z-06-101/0111-10
SPOLU DEVÍZY		1 277 780,38	2,41	2,41

**Tabuľka č. 17: Príjmy verejnej vysokej školy z prostriedkov EÚ a z prostriedkov na ich spolufinancovanie
zo štátneho rozpočtu z kapitoly MŠVVaŠ SR a z iných kapitol štátneho rozpočtu v roku 2015**

Názov verejnej vysokej školy: SPU Nitra		Položka	Bežné dotácie		Kapitálové dotácie		Dotácie spolu	
Číslo riadku	Názov fakulty:		z EÚ	spolufinancovanie zo ŠR	z EÚ	spolufinancovanie zo ŠR	z EÚ	spolufinancovanie zo ŠR
1		zdroj IIS + I3S spolu	2 186 856	257 278	14 168 885	2 846 366	16 355 740	3 103 644
2		zdroj IIS1; I3S1	2 186 856	x	14 168 885	x	16 355 740	x
3		zdroj IIS2; I3S2	x	257 278	x	2 846 366	x	3 103 644
4		zdroj IIT + I3T spolu	675 362	79 456	0	0	675 362	79 456
5		zdroj IIT1; I3T1	675 362	x		x	675 362	x
6		zdroj IIT2; I3T2	x	79 456	x		x	79 456
7		Dotácie z kapitoly MŠVVaŠ SR spolu [R1+R4]	2 862 218	336 733	14 168 885	2 846 366	17 031 102	3 183 099
8		Dotácie z iných kapitol spolu [SUM(R9:Ra...)]	0	0	0	0	0	0
9								
9a								
10		Dotácie z prostriedkov EÚ spolu [R7+R8]	2 862 218	336 733	14 168 885	2 846 366	17 031 102	3 183 099

Tabuľka č. 18: Príjmy z dotácií verejnej vysokej školy zo štátneho rozpočtu z kapitoly MŠVVaŠ SR poskytnuté mimo programu 077 a mimo príjmov z prostriedkov EÚ (zo štrukturálnych fondov) v roku 2015

Názov verejnej vysokej školy: SPU Nitra

Názov fakulty:

Číslo riadku	Položka	Bežné dotácie	Kapitálové dotácie	Dotácia spolu
		A	B	C=A+B
	<i>nadrezortná veda a technika</i>			
1	Program 06K [SUM(R2+R3+R4+R5)]	498 208	0	498 208
2	- Podprogram 06K 11	498 208		498 208
3	- Podprogram 06K 12			0
4				
5				0
	<i>zabezpečenie mobility v súlade s medzinárodnými zmluvami</i>			
6	- Prvok 021 02 03	2 047		2 047
7	- Podprogram 05T 08	137 033		137 033
8	Ostatné dotácie [SUM(R8a..R8x)]	0	0	0
8a	(uviesť zoznam všetkých dotácií, každú na zvláštny riadok, napr. podprogram 026 05)			0
9	Spolu [R1+R6+R7+R8]	637 288	0	637 288

Tabuľka č. 19: Štipendiá z vlastných zdrojov podľa § 97 zákona v rokoch 2014 a 2015

Názov verejnej vysokej školy: SPU Nitra
Názov fakulty:

Číslo riadku	Položka	uvádzajú sa len štipendiá vyplatené z vlastných zdrojov, v CRŠ kód 9			
		2014		2015	
		Náklady na štipendiá	Počet študentov poberajúcich štipendium	Náklady na štipendiá	Počet študentov poberajúcich štipendium
		A	B	C	D
1	Štipendiá z vlastných zdrojov vysokej školy (§ 97 zákona) spolu [R2+R5+R8+R11]	73 575	319	85 210	391
2	- prospechové [R3+R4]	12 562	42	39 411	174
3	- poskytnuté jednorázovo	12 562	42	39 411	174
4	- poskytované mesačne ¹⁾				
5	- za B13 [R6+R7]	6 950	20	0	0
6	- poskytnuté jednorázovo	6 950	20		
7	- poskytované mesačne ¹⁾				
8	- za umeleckú alebo športovú činnosť [R9+R10]	53 183	254	44 599	214
9	- poskytnuté jednorázovo	53 183	254	44 599	214
10	- poskytované mesačne ¹⁾				
11	- na sociálnu podporu [R12+R13]	880	3	1 200	3
12	- poskytnuté jednorázovo	880	3	1 000	2
13	- poskytované mesačne ¹⁾				
14	Počet študentov poberajúcich štipendiá z vlastných zdrojov ²⁾	X	319	X	263

1) V stĺpcoch B a D sa uvádza prepočítaný počet študentov určený ako počet osobomiesiacov, počas ktorých bolo poskytnuté štipendium

2) V stĺpcoch B a D sa uvádza celkový (fyzický) počet študentov, ktorým bolo v príslušnom roku poskytnuté štipendium.

Tabuľka č. 20: Motivačné štipendiá v rokoch 2014 a 2015 (v zmysle § 96a zákona)

Názov verejnej vysokej školy: SPU Nitra		2014		2015	
Názov fakulty:		2014		2015	
Číslo riadku	Položka	motivačné štipendiá podľa § 96a	mot. štipendiá podľa § 96a, ods.1, písm. a) (kód v CRŠ: 19)	mot. štipendiá podľa § 96a, ods.1, písm. b) (kódy v CRŠ: 4, 5, 6, 7, 8)	
		A	B ²⁾	C ³⁾	
1	Nevyčerpaná dotácia (+) / nedoplatok dotácie (-) na motivačné štipendiá k 31. 12. predchádzajúceho kalendárneho roka	0	X		12 459
2	Príjem z dotácie na motivačné štipendiá z kapitoly MŠVVaŠ SR v kalendárnom roku ¹⁾	349 370			238 000
3	Výdavky na motivačné štipendiá v kalendárnom roku	336 911			249 364
4	Nevyčerpaná dotácia (+) / nedoplatok dotácie (-) k 31. 12. kalendárneho roka ¹⁾ [R1+R2-R3]	12 459			1 095
5	Počet študentov, ktorým bolo priznané motivačné štipendium ¹⁾	763			587

1) v riadku 5 sa uvedie celkový fyzický počet študentov (pričom 1 študent sa počíta za 1 fyzickú osobu), ktorým bolo vyplatené motivačné štipendium v kalendárnom roku

2) uvádzajú sa len motivačné štipendiá vyplatené podľa § 96a, ods.1, písm. a) (kód CRŠ 19)

3) uvádzajú sa len motivačné štipendiá vyplatené podľa § 96a, ods.1, písm. b) (kódy v CRŠ: 4, 5, 6, 7, 8)

Tabuľka č. 21: Štruktúra účtu 384 - výnosy budúcich období v rokoch 2014 a 2015

Názov verejnej vysokej školy: SPU Nitra

Číslo riadku	Stav k 31. 12. 2014						Stav k 31. 12. 2015				Spolu	
	Zvyšok prijatej kapitálovej dotácie zo štátneho rozpočtu používanej na kompenzáciu odpisov majetku z nej obstaraného	Zvyšok prijatej kapitálovej dotácie z prostriedkov EÚ (štrukturálnych fondov) používanej na kompenzáciu odpisov majetku z nej obstaraného	Bežná dotácia na úlohy budúcich období	Prostriedky zo zahraničných projektov na budúce aktivity	Ostatné	Spolu	Zvyšok prijatej kapitálovej dotácie z prostriedkov EÚ (štrukturálnych fondov) používanej na kompenzáciu odpisov majetku z nej obstaraného	Bežná dotácia na úlohy budúcich období	Prostriedky zo zahraničných projektov na budúce aktivity	Ostatné		Spolu
	A	B	C	D	E	F = A+B+C+D+E	G	H	I	J	K	L = G+H+I+J+K
I	12 270 661,93	10 210 305,55	448 168,93	1 219 871,28	1 750 370,54	25 899 378,23	12 026 206,89	24 074 082,63	463 071,55	1 277 780,38	2 278 960,63	40 120 102,08

Tabuľka č. 22: Výnosy verejnej vysokej školy v roku 2015 v oblasti sociálnej podpory študentov

Názov verejnej vysokej školy: SPU Nitra

Názov fakulty:

Číslo účtu	Účet	Číslo riadku	Výnosy v hlavnej činnosti 2014	Výnosy hlavnej činnosti 2015	Rozdiel 2015-2014
601	Tržby za vlastné výrobky	39			0
602	Tržby z predaja služieb	40	968 673	1 030 222	61 549
604	Tržby za predaný tovar	41			0
611	Zmena stavu zásob ned. výroby	42			0
612	Zmena stavu zásob polotovarov	43			0
613	Zmena stavu zásob výrobkov	44			0
614	Zmena stavu zásob zvierat	45			0
621	Aktivácia materiálu a tovaru	46			0
622	Aktivácia vnútroorganizačných služieb	47			0
623	Aktivácia dlhodobého nehmot. majetku	48			0
624	Aktivácia dlhodobého hmotného majet.	49			0
641	Zmluvné pokuty a penále	50			0
642	Ostatné pokuty a penále	51			0
643	Platby za odpísané pohľadávky	52			0
644	Úroky	53			0
645	Kurzové zisky	54			0
646	Prijaté dary	55			0
647	Osobitné výnosy	56			0
648	Zákonné poplatky	57			0
649	Iné ostatné výnosy	58	42 830	39 782	-3 048
651	Tržby z predaja dlhodobého majetku	59			0
652	Výnosy z dlhodobého finančného maj.	60			0
653	Tržby z predaja cenných papierov a pod.	61			0
654	Tržby z predaja materiálu	62			0
655	Výnosy z krátkod. finančného majetku	63			0
656	Výnosy z použitia fondu	64	97 973	85 241	-12 732
657	Výnosy z precenenia cenných papierov	65			0
658	Výnosy z nájmu majetku	66			0
661	Prijaté príspevky od organizačných zložiek	67			0
662	Prijaté príspevky od iných organizácií	68			0
663	Prijaté príspevky od fyzických osôb	69			0
664	Prijaté členské príspevky	70			0
665	Príspevky z podielu zaplatenej dane	71			0
667	Prijaté príspevky z verejných zbierok	72			0
691	Dotácie	73	1 313 533	1 085 455	-228 078
Účtová trieda 6 spolu r.39 až r. 73		74	2 423 009	2 240 700	-182 309
Výsledok hospodárenia pred zdanením r.74-r.38		75	942 305	678 100	-264 205
591	Daň z príjmov	76			0
595	Dodatočné odvody dane z príjmov	77			0
Výsledok hospod. po zdanení r. 75-(r.76 + r.77)		78	942 305	678 100	-264 205

Tabuľka č.23: Náklady verejnej vysokej školy v roku 2015 v oblasti sociálnej podpory študentov

Názov verejnej vysokej školy: SPU Nitra

Názov fakulty:

Číslo účtu	Účet	Číslo riadku	Náklady hlavnej činnosti 2014	Náklady hlavnej činnosti 2015	Rozdiel 2015-2014
501	Spotreba materiálu	01	98 155	157 593	59 438
502	Spotreba energie	02	334 265	360 753	26 488
504	Predaný tovar	03			0
511	Opravy a udržiavanie	04	172 652	79 505	-93 147
512	Cestovné	05	288		-288
513	Náklady na reprezentáciu	06			0
518	Ostatné služby	07	47 484	63 147	15 663
521	Mzdové náklady	08	566 083	599 141	33 057
524	Zákonné soc. poistenie a zdr.pois.	09	192 459	195 807	3 348
525	Ostatné sociálne poistenie	10	14 420	14 112	-308
527	Zákonné sociálne náklady	11	8 764	15 194	6 430
528	Ostatné sociálne náklady	12			0
531	Daň z motorových vozidiel	13			0
532	Daň z nehnuteľností	14		22 474	22 474
538	Ostatné dane a poplatky	15		62	62
541	Zmluvné pokuty a penále	16			0
542	Ostatné pokuty a penále	17	3 000		-3 000
543	Odpísanie pohľadávky	18			0
544	Úroky	19			0
545	Kurzové straty	20			0
546	Dary	21			0
547	Osobitné náklady	22			0
548	Manká a škody	23	249		-249
549	Iné ostatné náklady	24	0	0	0
551	Odpisy DNM a DHM	25	3 494	6 806	3 312
552	Zost. cena predaného DNM a DHM	26			0
553	Predané cenné papiere	27			0
554	Predaný materiál	28			0
555	Náklady na krátkod. finančný maj.	29			0
556	Tvorba fondov	30	39 413	48 007	8 594
557	Náklady na precenenie cen.pap.	31			0
558	Tvorba a zúčt. opravných položiek	32	-23		23
561	Poskytnuté príspevky org. zlož.	33			0
562	Poskyt. príspevky iným účt. jednot.	34			0
563	Poskytnuté príspevky fyz. osobám	35			0
565	Poskytnuté príspevky z podielu zaplatenej dane	36			0
567	Poskyt. príspevky z verejnej zbierky	37			0
Účtová trieda 5 spolu r.01 až r.37		38	1 480 704	1 562 600	81 896

Tabuľka č. 24a: Súvaha k 31. 12. 2015 - Strana aktív 1. časť

Názov verejnej vysokej školy: SPU Nitra

Názov fakulty:

Strana aktív	č. r.	Bežné účtovné obdobie			Bezprostredne predchádzajúce účtovné obdobie
		Brutto	Korekcia	Netto	Netto
a	b	1	2	3	4
A. NEOBEŽNÝ MAJETOK SPOLU r. 002 + 009 + 021	001	119 247 136	47 933 052	71 314 084	56 564 520
1. Dlhodobý nehmotný majetok r.003 až 008	002	917 647	779 438	138 208	170 975
Nehmotné výsledky z vývojovej a obdob.činnosti 012 -(072 +091 AÚ)	003				
Software 013 - (073 + 091 AÚ)	004	917 647	779 438	138 208	170 975
Oceniteľné práva 014 - (074 + 091 AÚ)	005				
Ostatný dlhodobý nehmotný majetok (018 + 019) - (078 + 079 + 091 AÚ)	006				
Obstaranie dlhodobého nehmotného majetku (041)-(093)	007				
Poskytnuté preddavky na dlhodobý nehmotný majetok (051) - (095 AÚ)	008				
2. Dlhodobý hmotný majetok r.010 až 020	009	116 261 505	47 151 345	69 110 160	54 325 560
Pozemky (031)	010	7 826 219		7 826 219	7 821 486
Umelecké diela a zbierky (032)	011	33 357		33 357	33 357
Stavby (021) - (081 + 092 AÚ)	012	77 731 494	27 514 447	50 217 047	40 154 283
Samostatné hnuiteľné veci a súbory hnuiteľných vecí (022) - (082 + 092 AÚ)	013	29 310 727	18 544 400	10 766 327	3 441 483
Dopravné prostriedky (023) - (083 + 092 AÚ)	014	1 004 658	886 660	117 999	59 889
Pestovateľské celky trvalých porastov (025) - (085 +092 AÚ)	015	205 839	205 838,77	0	
Základné stádo a ťažné zvieratá (026) - (086 + 092 AÚ)	016				
Drobný dlhodobý hmotný majetok (028) - (088 + 092 AÚ)	017				
Ostatný dlhodobý hmotný majetok (029) - (089 + 092 AÚ)	018				
Obstaranie dlhodobého hmotného majetku (042) - (094)	019	149 211	0	149 211	2 815 062
Poskytnuté preddavky na dlhodobý hmot.majetok (052) - (095 AÚ)	020				
3. Dlhodobý finančný majetok r.022 až 028	021	2 067 984	2 268	2 065 716	2 067 984
Podielové cenné papiere a podiely v obchodných spoločnostiach v ovládanej osobe (061 - 096 AÚ)	022	2 032 995	0	2 032 995	2 032 995
Podielové cenné papiere a podiely v obchodných spoločnostiach s podstatným vplyvom (062 - 096 AÚ)	023				
Dlhové cenné papiere držané do splatnosti (065 - 096 AÚ)	024				
Pôžičky podnikom v skupine a ostatné pôžičky (066 + 067) - (096 AÚ)	025				
Ostatný dlhodobý finančný majetok (069 - 096 AÚ)	026	34 989	2 268	32 721	34 989
Obstaranie dlhodobého finančného majetku (043) - (096 AÚ)	027				
Poskytnuté preddavky na dlhodobý fin. majetok (053 - 096 AÚ)	028				

Tabuľka č. 24b: Súvaha k 31. 12. 2015 - Strana aktív 2. časť

Názov verejnej vysokej školy: SPU Nitra

Názov fakulty:

Strana aktív		Účtovné obdobie			Bezprostredne predchádzajúce účtovné obdobie
		Brutto	Korekcia	Netto	Netto
a	b	1	2	3	4
B. OBEŽNÝ MAJETOK SPOLU r.030+037+042+051	029	12 304 571	2 804	12 301 767	13 275 262
1. Zásoby súčet r. 031 až 036	030	140 622	0	140 622	149 889
Materiál (112 + 119) - (191)	031				0
Nedokončená výroba a polotovary vlastnej výroby (121 + 122) - (192 + 193)	032				0
Výrobky (123) - (194)	033	140571,96	0	140571,96	149839,22
Zvieratá (124) - (195)	034	49,79	0	49,79	49,79
Tovar (132 + 139) - (196)	035				0
Poskytnuté prevádzkové preddavky na zásoby (314 AÚ - 391 AÚ)	036				0
2. Dlhodobé pohľadávky r.038 až 041	037	0	0	0	0
Pohľadávky z obchodného styku (311 AÚ až 314 AÚ) - 391 AÚ)	038				0
Ostatné pohľadávky (315 AÚ -391 AÚ)	039				0
Pohľadávky voči účastníkom združení (358 AÚ - 391 AÚ)	040				0
Iné pohľadávky (335 AÚ + 373 AÚ + 375 AÚ + 378 AÚ) - (391 AÚ)	041				0
3. Krátkodobé pohľadávky r.043 až 050	042	1 780 517	2 804	1 777 713	279 210
Pohľadávky z obchodného styku (311 AÚ až 314 AÚ) - 391 AÚ)	043	53055,6	2803,5	50252,1	51694,34
Ostatné pohľadávky (315 AÚ -391 AÚ)	044				96
Zúčtovanie so SP a zdravotnými poisťovňami (336)	045				0
Daňové pohľadávky (341 až 345)	046	38367,95	0	38367,95	5204,43
Pohľadávky z dôvodu finančných vzťahov k ŠR a rozpočtom územnej samosprávy (346+348)	047	1688003,3	0	1688003,3	221350,22
Pohľadávky voči účastníkom združení (358 AÚ -391 AÚ)	048				0
Spojovací účet pri združení (396-391 AÚ)	049				0
Iné pohľadávky (335 AÚ + 373 AÚ + 375 AÚ + 378 AÚ) - (391 AÚ)	050	1090,14	0	1090,14	864,84
4. Finančné účty r.052 až 056	051	10 383 432	0	10 383 432	12 846 163
Pokladnica (211 +213)	052				0
Bankové účty (221 AÚ + 261)	053	10383432,11	0	10383432,11	12846163,06
Bankové účty s dobou viazanosti dlhšou ako 1 rok (221AÚ)	054				0
Krátkodobý finančný majetok (251+253+255+256+257)- 291AÚ	055				0
Obstaranie krátkodobého finančného majetku (259-291 AÚ)	056				0
C. ČASOVÉ ROZLIŠENIE SPOLU r. 058 a r. 059	057	63 192	0	63 192	400
1. Náklady budúcich období (381)	058	61106,66	0	61106,66	0
Príjmy budúcich období (385)	059	2085,14	0	2085,14	400
MAJETOK SPOLU r.001 + 029 +057	060	131 614 898	47 935 855	83 679 043	69 840 182

Tabuľka č. 25: Súvaha k 31.12. 2015 - Strana pasív

Názov verejnej vysokej školy: SPU Nitra

Názov fakulty:

Strana pasív			Účtovné obdobie	Bezprostredne predchádzajúce účtovné obdobie
a	b	5	6	
A. VLASTNÉ ZDROJE KRYTIA MAJETKU SPOLU				
r.062+068+072+073		061	38 496 819	38 482 409
1.	Imanie a peňažné fondy r.063 až 067	062	38 778 256	38 441 525
	Základné imanie (411)	063	35 133 775	34 775 285
	Peňažné fondy tvorené podľa osobitného predpisu (412)	064	-25 339	68 249
	Fond reprodukcie (413)	065	3 746 982	3 675 153
	Oceňovacie rozdiely z precenenia majetku a záväzkov (414)	066	-77 162	-77 162
	Oceňovacie rozdiely z precenenia kapitálových účastín (415)	067	0	0
2.	Fondy tvorené zo zisku r.069 až 071	068	127 332	118 214
	Rezervný fond (421)	069	14 946	14 946
	Fondy tvorené zo zisku (423)	070	0	0
	Ostatné fondy (427)	071	112 386	103 267
3.	Nevysporiadaný výsledok hospodárenia minulých rokov (+, - 428)	072	-510 130	-798 663
4.	Výsledok hospodárenia za účtovné obdobie r. 060 - (r.062+068+072+074+101)	073	101 361	721 333
B. Cudzie zdroje r.075+079+087+097		074	4 914 276	5 413 955
1.	Rezervy r.076 až 078	075	207 529	198 250
	Rezervy zákonné (451AÚ)	076		
	Ostatné rezervy (459AÚ)	077		
	Krátkodobé rezervy (323+451AÚ+459AÚ)	078	207 529	198 250
2.	Dlhodobé záväzky r.080 až 086	079	17 342	8 141
	Záväzky zo sociálneho fondu (472)	080	17 342	8 141
	Vydané dlhopisy (473)	081		
	Záväzky z nájmu (474 AÚ)	082		
	Dlhodobé prijaté preddavky (475)	083		
	Dlhodobé nevyfakturované dodávky (476)	084		
	Dlhodobé zmenky na úhradu (478)	085		
	Ostatné dlhodobé záväzky (373 AÚ+ 479 AÚ)	086		
3.	Krátkodobé záväzky r.088 až 096	087	4 689 405	5 207 564
	Záväzky z obchodného styku (321 až 326) okrem 323	088	3 185 843	3 493 850
	Záväzky voči zamestnancom (331 +333)	089	828 803	821 804
	Zúčtovania so SP a zdravotnými poisťovňami (336)	090	512 874	503 159
	Daňové záväzky (341 až 345)	091	121 171	125 361
	Záväzky z dôvodu finančných vzťahov k štátnemu rozpočtu a rozpočtom územnej j samosprávy (346 +348)	092		
	Záväzky z upísaných nesplatených cenných papierov a vkladov	093		
	Záväzky voči účastníkom združení (368)	094		
	Spojovací účet pri združení (396)	095		
	Ostatné záväzky (379 + 373 AÚ +474 AÚ + 479 AÚ)	096	40 715	263 390
4.	Bankové výpomoci a pôžičky r.098 až 100	097	0	0
	Dlhodobé bankové úvery (461 AÚ)	098		
	Bežné bankové úvery (231 + 232 + 461 AÚ)	099		
	Prijaté krátkodobé finančné výpomoci (241 + 249)	100		
C. CASOVÉ ROZLIŠENIE SPOLU r. 102 + 103		101	40 267 948	25 943 818
	Výdavky budúcich období (383)	102	147 846	44 440
	Výnosy budúcich období (384)	103	40 120 102	25 899 378
VLASTNÉ ZDROJE A CUDZIE ZDROJE SPOLU r.061+074+101		104	83 679 043	69 840 182