

**AUTO NITRA, SPOL. S R.O., KONCESIONÁR PEUGEOT
HLOHOVECKÁ 9, 949 01 NITRA**

Výročná správa

za rok 2015

V Nitre 12. mája 2016

Obsah výročnej správy:

Správa audítora z overenia súladu výročnej správy

Profil spoločnosti

Úvodné slovo

Správa o činnosti spoločnosti za rok 2015

Prehľad hospodárskych výsledkov

Schválenie účtovnej závierky a návrh na rozdelenie hospodárskeho výsledku spoločnosti za rok 2015

Schválenie audítora ročnej účtovnej závierky za rok 2016

Podnikateľský zámer na rok 2016

Záver z valného zhromaždenia

Účtovná závierka spoločnosti:

 Správa audítora z overenia účtovnej závierky

 Súvaha

 Výkaz ziskov a strát

 Poznámky

Dodatok správy audítora
o overení súladu výročnej správy s účtovnou závierkou
v zmysle zákona č. 540/2007 Z.z. § 23 odsek 5
Štatutárnemu orgánu spoločnosti AUTO NITRA spol. s r.o.

I. Overila som účtovnú závierku spoločnosti AUTO NITRA spol. s r.o. k 31. decembru 2015, uvedenú na stranách 1 – 22, ku ktorej som dňa 20. Apríla 2016 vydala správu nezávislého audítora a v ktorej som vyjadrila svoj názor v nasledujúcom znení:

Názor

Podľa môjho názoru, účtovná závierka poskytuje pravdivý a verný obraz finančnej situácie spoločnosti k 31. decembru 2015 a výsledku jej hospodárenia za rok končiaci k uvedenému dátumu v súlade so zákonom o účtovníctve.

II. Overila som súlad výročnej správy s vyššie uvedenou účtovnou závierkou.

Za správnosť zostavenia výročnej správy je zodpovedný štatutárny orgán spoločnosti. Mojou úlohou je overiť súlad výročnej správy s účtovnou závierkou a na základe toho vydať dodatok správy audítora o súlade výročnej správy s účtovnou závierkou.

Overenie som uskutočnila v súlade s Medzinárodnými audítorskými štandardami. Tieto štandardy požadujú, aby audítor naplánoval a vykonal overenie tak, aby získal primerané uistenie, že informácie uvedené vo výročnej správe, ktoré sú predmetom zobrazenia v účtovnej závierke, sú vo všetkých významných súvislostiach v súlade s príslušnou účtovnou závierkou.

Informácie uvedené vo výročnej správe na stranách 1 – 22 som posúdila s informáciami uvedenými v účtovnej závierke k 31. decembru 2015. Iné údaje a informácie, ako účtovné informácie získané z účtovnej závierky a účtovných kníh som neoverovala. Som presvedčená, že vykonané overovanie poskytuje dostatočný a vhodný základ pre môj názor.

Podľa môjho názoru sú účtovné informácie uvedené vo výročnej správe spoločnosti AUTO NITRA spol. s r.o. v súlade s účtovnou závierkou k 31. decembru 2015.

Ing. Henrieta Winklerová
číslo licencie: 732

V Bratislave, 5. mája 2016
Farského 10, 851 01 Bratislava



PROFIL SPOLOČNOSTI AUTO NITRA , spol. s r.o.

Obchodné meno a sídlo spoločnosti:

Obchodné meno:	AUTO NITRA, spol. s r. o.
Sídlo:	
Názov ulice a orientačné číslo:	Hlohovecká 9
Názov obce:	Nitra
PSČ:	949 01
IČO:	31 423 019
Právna forma:	Spoločnosť s ručením obmedzeným
Dátum založenia:	07.09.1992
Dátum zápisu do obchodného registra:	14.10.1992
(Obchodný register Okresného súdu Nitra, oddiel: Sro, vložka číslo: 537/N)	

Hlavné činnosti spoločnosti sú:

- nákup a predaj dvojstopých motorových vozidiel
- nákup a predaj ojazdených motorových vozidiel
- nákup a predaj súčiastok a príslušenstva motorových vozidiel
- údržba a oprava dvojstopých motorových vozidiel
- prenájom motorových vozidiel
- skladovanie neverejné
- kúpa tovaru na účely jeho predaja konečnému spotrebiteľovi (maloobchod) a na účely jeho predaja iným prevádzkovateľom živnosti (veľkoobchod) v rozsahu voľných živností
- sprostredkovanie obchodu v rozsahu voľných živností
- vykonávanie odťahovej služby
- nákladná cestná doprava vykonávaná vozidlami s celkovou hmotnosťou do 3,5 t vrátane prípojného vozidla
- opravy karosérií

Štatutárny orgán - konatelia:

- Dipl. Kfm. Michal Horváth (vznik funkcie 16.05.2013)
Bydlisko: Na Zlatej Nohe 12642/4B, 831 01 Bratislava
- Ing. Alojz Horváth (vznik funkcie 14.10.1992)
Bydlisko: Kvačalova 21, Bratislava
- Ing. Marek Hajduk (vznik funkcie 08.11.2013)
Bydlisko: Veľká Lodina 51, 044 81 Veľká Lodina

Spoločníci spoločnosti:

Názov spoločníka	Výška podielu na základnom imaní		Podiel na hlasovacích právach v %	Iný podiel na ostatných položkách VI ako na ZI
	absolútne v €	v %		
ICT AUTO FRANCE, spol. s r. o.	343 940,-	100	100	0
spolu	343 940,-	100	100	0

Informácie o konsolidovanom celku

Spoločnosť AUTO NITRA, spol. s r. o. patrí do skupiny, kde konsolidovanú účtovnú závierku za najväčšiu skupinu podnikov, pre ktoré je spoločnosť dcérsym podnikom, zostavuje spoločnosť ICT ISTROCONTI a. s., Ventúrska 18, 811 01 Bratislava, IČO: 00 685 32.

Za rok 2015 sa povinnosť konsolidácie netýka uvedenej skupiny.

ÚVOD

AUTO NITRA, spol. s r. o. je autorizovaným koncesionárom motorových vozidiel značky Peugeot. Je zmluvným partnerom na predaj, servis a distribúciu originálnych náhradných dielov.

Spoločníkmi spoločnosti AUTO NITRA, spol. s r. o. sú:

- spoločnosť ICT AUTO FRANCE, spol. s r. o. s podielom 100%,

Spoločnosť AUTO NITRA, spol. s r. o. bola založená spoločenskou zmluvou zo dňa 07.09.1992.

AUTO NITRA, spol. s r. o. poskytuje svojim klientom komplexné služby spojené s predajom a servisom vozidiel značky Peugeot. Predaj vozidiel je orientovaný na osobné a úžitkové motorové vozidlá, a to ako predaj nových, tak aj jazdených vozidiel. Komplexné služby spoločnosti zahŕňajú diagnostiku, mechanické, elektrické, klampiarske a lakovnicke práce. Predaj náhradných dielov je realizovaný formou priameho predaja koncovému zákazníkovi a formou predaja náhradných dielov spojených so službami servisu.

AUTO NITRA, spol. s r. o. svojou činnosťou naplňuje prioritný cieľ manažmentu - zdokonaľovať predaj a poskytovať služby pre klientov spoločnosti tak, aby patrila medzi najsilnejšie spoločnosti v Nitrianskom kraji v predaji a servise nových vozidiel značky Peugeot.

Dipl. Kfm. Michal Horváth
konateľ spoločnosti

SPRÁVA O ČINNOSTI SPOLOČNOSTI ZA ROK 2015

1. Predaj nových vozidiel

Na rok 2015 bol stanovený importérom cieľ predaj **238 nových vozidiel** značky Peugeot.

V roku 2015 sme predali **248 ks** vozidiel (spolu aj s demo vozidlami), čím sme splnili cieľ na rok 2015 a prekročili sme ho o 4,2 %.

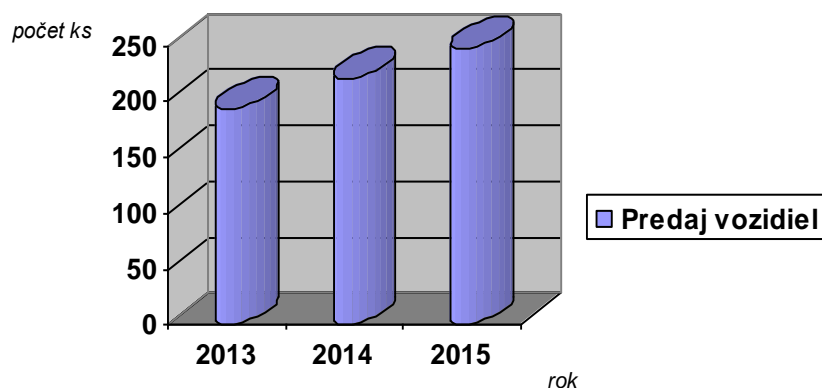
Tabuľka č. 1 porovnáva počet predaných nových áut a tržby za predaj nových vozidiel v rokoch 2013 - 2015.

Tabuľka č. 1 Počet a obrat predaných nových vozidiel v rokoch 2013-2015 – porovnanie

Rok		2013	2014	2015
Predaj nových vozidiel	v ks	193	220	248
Tržby za predaj NV	v €	2 669 006	3 226 352	3 348 568
Marža na predaných NV celkom	v €	-	107 807	111 848
Priemerná marža na 1NV	v €	-	490	451
ÚPOČ, Kvalita, Štandardy	v €	-	100 325	110 439

Graf č.1 poukazuje na vývoj predaja nových vozidiel Peugeot v roku 2015 v porovnaní s rokmi 2013 a 2014.

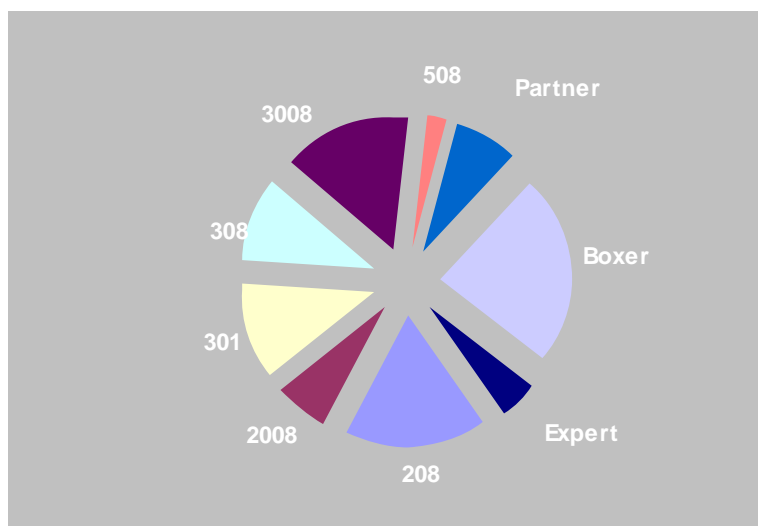
Graf č. 1 Vývoj predaja nových vozidiel v rokoch 2013-2015 (počet je uvedený v kusoch).



V roku 2015 sme predali o 12,7 % viac vozidiel ako v roku 2014.

Z celkového predaja vozidiel značky Peugeot bolo v priebehu roku 2015 nasledovné zastúpenie jednotlivých modelov:

Graf č. 2 Predaj jednotlivých modelov za rok 2015



Tabuľka č. 2 Porovnanie predaja nových vozidiel podľa modelov v rokoch 2014 a 2015 v kusoch

model	rok 2014	rok 2015	nárast +	pokles -
108	1	3	+2	
208	22	41	+19	
2008	16	16		
301	18	28	+10	
308	22	24	+2	
3008	36	38	+2	
508	12	6		-6
5008	7	7		
Partner	37	18		-19
Boxer	35	56	+21	
Expert	12	11		-1
Iné modely	2	0		
SPOLU	220	248		

Z grafu č. 2 a z tabuľky č. 2 je zrejmé nasledovné:

V segmente malých áut sme zaznamenali nárast predaja. Najciteľnejšie to bolo pri modely 208, ktorý zaujal novým dizajnom a modely 301, ktorý sa prezentuje ako vozidlo na všetky účely za rozumnú cenu. Záujem o model Peugeot 2008 sa nezmenil.

U modelov úžitkových vozidiel nastal nárast predaja, najmä u modelu Peugeot Boxer. Bolo to zapríčinené obnovou vozových parkov väčších prepravných spoločností, ako aj zvýšeným dopytom právnických osôb. Aktívnu logistikou pri objednávaní úžitkových vozidiel na sklad sa nám vytvorila možnosť rýchleho dodania vozidla konečnému zákazníkovi bez čakacích dôb, čo malo pozitívny vplyv na predaj.

V roku 2015 sme realizovali 4 väčšie flotilové predaje:

- ICT Group – 7 ks NV
- MED – ART, s r.o. – 16 ks NV
- KLIMAK spol. s r.o. – 7 ks NV
- a KLIMA TREND spol. s r.o. – 4 ks NV

2. Predaj jazdených vozidiel

V roku 2015 sme zaznamenali postupný rozvoj v tejto oblasti podnikania .

Tabuľka č. 3 Predaj jazdených vozidiel v rokoch 2013-2015 - porovnanie.

Rok	2013	2014	2015
počet predaných jazdených áut v ks	17	61	79
Tržby z predaja jazdených vozidiel v €	56 482	351 511	381 533
Celková marža z predaja jazdených vozidiel v €	1 988	15 474	29 851
Priemerná marža za 1 JV	117	254	378

Z tabuľky č.3 je zrejmé, že v roku 2015 sme predali o 29,5% viac jazdených vozidiel ako to bolo v roku 2014. Veľmi podobne stúpala aj tržba a aj celková marža na jazdených vozidlách.

3. Predaj náhradných dielov

Tabuľka č.4 nám ukazuje obrat za náhradné diely za posledné tri roky.

Tabuľka č. 4 Predaj náhradných dielov v rokoch 2013-2015 (tržby v €)

Rok	2013	2014	2015
Tržby materiál do zákaziek	433 372	434 757	437 505
Tržby za predaj ND cez pult	157 224	58 360	65 453
SPOLU	590 596	493 117	502 958

Celkový obrat za náhradné diely v roku 2015 nám mierne stúpol (o 2%) oproti roku 2014. Bolo to spôsobené akciovou ponukou pre klientov vozidiel starších ako 4 roky, ale aj tým, že ceny náhradných dielov sú tlačene dole, nakoľko je v tomto segmente veľká konkurencia. Tržba za predaj ND cez pult mierne stúpila o 7093,- € v porovnaní s rokom 2014.

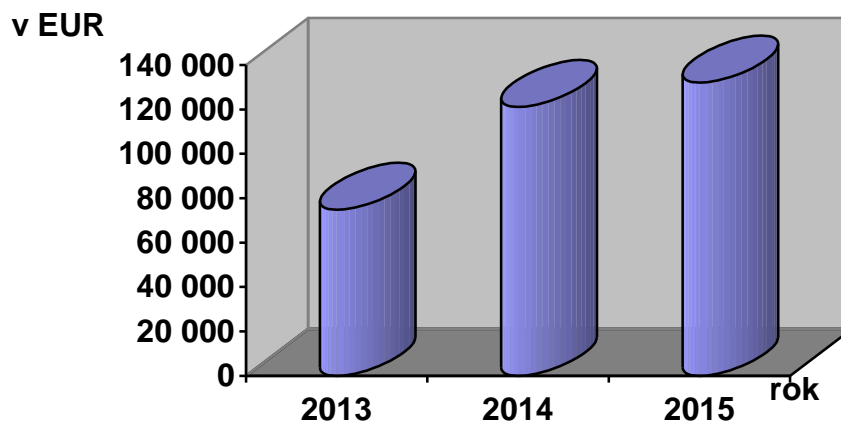
Vývoj marže za predaj ND nám ukazuje, že sa nám podarilo čiastočne dosiahnuť nárast oproti predchádzajúcim rokom. Zaznamenali sme pokles marže pri predaji cez pult, čo bolo zapríčinené predajom starých neobratových ND pod nákupnú hodnotu, čo nám znížilo maržu cez pult.

Tabuľka č.5. Marža za ND (údaje v €)

Rok	2013	2014	2015
Marža - predaj ND cez pult	7 190	18 919	8 767
Marža - ND do zákaziek	67 587	102 239	123 329
Spolu marža	74 777	121 158	132 096

Nasledujúci graf nám ukazuje vývoj marže ND v rokoch 2013 - 2015.

Graf č. 3 Vývoj marže náhradných dielov v €



4. Servis

Vo výkonoch servisu sme zaznamenali stabilný vývoj. V nasledujúcej tabuľke je porovnaný výkon servisu za posledné tri roky.

Tabuľka č. 6 Výkon servisu v rokoch 2013-2015

(údaje v €)

ROK	2013	2014	2015
Výkon servisu	225 979	246 156	270 840
Zákazky	3 383	3 062	3 183

V roku 2015 sme pokračovali v trende zvyšovania a skvalitňovania servisných služieb a stanovili sme si za cieľ dosiahnuť minimálne hranicu z roku 2014. Uvedený cieľ sa nám podarilo splniť. Oproti roku 2014 nám servisný výkon stúpol o **10,0 %**.

PREHĽAD HOSPODÁRSKÝCH VÝSLEDKOV SPOLOČNOSTI

Spoločnosť AUTO NITRA, spol. s r. o. dosiahla v roku 2015 výsledok hospodárenia - zisk po zdanení vo výške 7 765,83 €.

Vývoj celkových výnosov, nákladov a výsledku hospodárenia za obdobie rokov 2013- 2015

Tabuľka č.7 Vývoj celkových nákladov, výnosov a výsledku hospodárenia

(údaje v €)

Rok	2013	2014	2015
Výnosy celkom	3 890 040	4 508 666	4 734 849
Náklady celkom	3 952 839	4 501 845	4 725 769
Výsledok hospodárenia pred zdanením	-74 763	6 821	9 080
Daň z príjmu	-11 964	1 823	1 314
Z toho: daň splatná		2 880	2 880
daň odložená	-11 964	-1 057	-1 566
Výsledok hospodárenia po zdanení	-62 799	4 998	7 766

Vývoj celkových nákladov a výnosov za obdobie 2013 – 2015 zobrazuje nasledovné skutočnosti:

- rok 2015 zaznamenal nárast výnosov aj nákladov v porovnaní s rokom 2014 s celkovým pozitívnym dopadom na hospodársky výsledok.

- celkové výnosy v r. 2015 zaznamenali nárast o 226 183,- € (5,0 %), nárast nákladov je o 223 924,- € (4,97 %) oproti roku 2014.

- v porovnaní s rokom 2013 je to nárast vo výnosoch o 844 809 ,- € (21,7%) a v nákladoch o 772 930,- € (19,55%).

Účtovný hospodársky výsledok za posledné tri roky zaznamenáva nárast – v r. 2014 oproti r. 2013 o 67 942,- € a v roku 2015 nárast oproti r. 2014 o 2 259,- €.

Podobne aj výsledok hospodárenia po zdanení kopíruje trend vývoja účtovného hospodárskeho výsledku, nárast o 57 801,- € v roku 2014 oproti roku 2013 a v roku 2015 nárast oproti roku 2014 o 2 768,- €.

Všetky sledované ukazovatele za posledné tri obdobia zaznamenávajú rovnaký pozitívny trend vývoja a to postupný nárast (r.2013 – 2014 - 2015).

Štruktúra vybraných tržieb z predaja služieb za obdobie 2013 – 2015**Tabuľka č.8 Štruktúra tržieb z predaja služieb**

(údaje v €)

Rok	2013	2014	2015
Tržby z predaja služieb - práca	202 776	230 742	258 064
Tržby z predaja služieb - materiál	433 372	434 757	437 505
SPOLU tržby za práce a materiál	636 148	665 499	695 569
Tržby z predaja služieb – provízie leasing. spoločnosti	8 756	17 408	17 829
Ostatné tržby z predaja služieb spolu	206 367	16 802	20 454
Spolu tržby z predaja služieb	851 271	699 709	733 852

Tržby za prácu servisu a materiál tvoria takmer 95% z celkových tržieb z predaja služieb. Tržby servisu tvoria výkony mechanickej a klampiarskej dielne a tržby za materiál, ktorý bol použitý pri opravách vozidiel.

Tržby za výkon servisu vrátane materiálu predstavujú v r. 2015 hodnotu 94,78 % celkového objemu tržieb z predaja služieb. V roku 2014 tento podiel predstavoval 95,11% a v roku 2013 predstavoval 74,73%.

Provízie od leasingových spoločností v r. 2015 tvoria 2,43% podiel , pričom je to nepatrný pokles s rokom 2014 a mierny nárast oproti roku 2013, kedy tento podiel na celkových tržbách predstavoval 2,49% v roku 2014 a 1,03% v r. 2013.

Ostatné tržby z predaja služieb tvoria: prenájom vozidiel zákazníkom, provízie za sprostredkovanie poistenia motorových vozidiel a ostatné bližšie nešpecifikované služby. Tieto služby predstavujú 2,79%-ný podiel na celkových tržbách z predaja služieb v roku 2015 a zaznamenali nárast v porovnaní s predchádzajúcim rokom 2014 o 0,39 %, ale pokles o 21,45% oproti r. 2013. Je to spôsobené ukončením poskytovania služieb dopravy, odťahovej služby a tiež ukončenie prenájmu starého objektu AUTO NITRA v roku 2013.

Vývoj tržieb za predaj tovaru:**Tabuľka č. 9: Tržby z predaj tovaru**

(údaje v €)

Rok	2013	2014	2015
Tržby za predaj tovaru – nové vozidlá	2 669 006	3 226 352	3 348 568
Tržby za predaj tovaru – jazdené vozidlá	56 482	351 511	381 533
Tržby za predaj tovaru – ND cez pult	157 224	58 360	65 453
Tržby za predaj tovaru celkom	2 882 712	3 636 222	3 795 554

V roku 2015 sme zaznamenali nárast objemu tržieb z predaja tovaru a to jednak celkovo za tovar, ale aj podľa jednotlivých komodít vrátane jazdených vozidiel a náhradných dielov predaných cez pult.

Tabuľka č.10: Vývoj tržieb z predaja tovaru v r. 2015 v porovnaní s rokom 2014

Porovnanie tržieb 2015 - 2014	Nárast / pokles v €	Nárast/ pokles v %
Tržby z predaja nových vozidiel	+ 122 216,-	+ 3,79 %
Tržby z predaja jazdených vozidiel	+ 30 022,-	+ 8,54 %
Tržby z predaja ND cez pult	+ 7 093,-	+ 12,15 %

Prevažujúcou činnosťou spoločnosti je nákup a predaj motorových vozidiel, súčiastok a príslušenstva k nim, preto tržby z predaja tovaru predstavujú najväčšie percentuálne zastúpenie na celkových výnosoch. V roku 2015 tento podiel dosiahol hodnotu 80,16%. Za sledované obdobie je to mierny pokles podielu na celkových výnosoch, pričom zaznamenávame podobný trend (v roku 2014 je to 80,65%, v roku 2013 je to 74,10%), čím spoločnosť napĺňa hlavný zámer spoločnosti.

Tržby z predaja náhradných dielov v r. 2015 zaznamenali nárast v porovnaní s r. 2014, pričom ich podiel na celkových tržbách z predaja tovaru v roku 2015 predstavuje 1,7%, čo je mierny nárast oproti roku 2014 o 0,1%, ale pokles o 3,6% oproti roku 2013.

Vývoj nákladov na predaný tovar

Tabuľka č. 11 Náklady na predaný tovar

(údaje v €)

Rok	2013	2014	2015
Náklady na predaný tovar – nové vozidlá	2 609 094	3 131 278	3 259 737
Náklady na predaný tovar – jazdené vozidlá	54 494	336 037	351 682
Náklady na predaný tovar– predaj ND cez pult	150 034	39 441	38 798
Náklady na predaný tovar - spolu	2 813 622	3 506 756	3 650 217

Najvýznamnejšími položkami nákladov sú náklady na predaný tovar.

Podobne ako tržby z predaja tovaru, aj náklady na predaný tovar zaznamenali nárast oproti predchádzajúcemu hodnotenému obdobiu. U nákladov za ND cez pult sme zaznamenali mierny pokles oproti predchádzajúcemu sledovanému obdobiu.

Tabuľka č.12: Vývoj nákladov na predaný tovar v r. 2015 v porovnaní s rokom 2014

Porovnanie nákladov 2015 - 2014	Nárast / pokles v €	Nárast/ pokles v %
Náklady na predaj nových vozidiel	+ 128 459,-	+ 4,1 %
Náklady na predaj OJV	+ 15 645,-	+ 4,7 %
Náklady na predaj ND cez pult	- 643,-	- 1,6 %

Tak ako u výnosov, aj v celkových nákladoch majú najväčší percentuálny podiel náklady na tovar, ktoré v roku 2015 predstavovali podiel 77,24 %, v roku 2014 – 77,90% a v roku 2013 – 71,18 % .

Podiel nákladov na náhradné diely na celkových nákladoch bol v roku 2015 – 1,06%, v roku 2014 - 0,88 % a v roku 2013 – 3,80 % .

K ďalším významným nákladom spoločnosti patrí spotreba materiálu, energie, osobné náklady, služby, finančné náklady.

Vývoj vybraných druhov nákladov

Tabuľka č.13 Porovnanie vybraných druhov nákladov

Rok	(údaje v €)		
	2013	2014	2015
Spotreba materiálu celkom	410 235	367 028	379 609
Spotreba energie	35 978	24 826	19 792
Ostatné služby	169 457	152 817	193 249
Osobné náklady	309 804	283 745	322 790
Nákladové úroky	26 483	13 522	18 224
Finančné náklady	88 078	6 947	7 052

V roku 2015 došlo v porovnaní s rokom 2014 k poklesu o 5 034 € pri nákladoch vynaložených na spotrebu energie (pokles o 20,28% oproti roku 2014)

Ostatné vybrané druhy nákladov mali rastúci trend:

- spotreba materiálu 12 591 € 3,43 %
- ostatné služby 40 432 € 26,46 %
- osobné náklady 39 045 € 13,76 %
- nákladové úroky 4 702 € 34,77 %
- finančné náklady 105 € 1,51 %.

V r. 2015 spoločnosť využívala nasledujúce formy financovania:

- kontokorentný účet v UniCredit Bank Czech Republic and Slovakia, a.s., pobočka zahraničnej banky - povolené prečerpanie do výšky 264 715,- €
- bankovú garanciu v prospech spoločnosti PSA FINANCE SLOVAKIA, s. r. o. vo výške 200 000,- €
- úver od spoločnosti PSA FINANCE v celkovej výške 166 881,51 €

Náklady na výskum a vývoj

– spoločnosť nerealizuje vo svojej činnosti výskum a vývoj, z tohto titulu nemá ani žiadne náklady na túto činnosť.

Aktíva a stav pohľadávok:

Tabuľka č.14 Aktíva

(údaje v €)

Rok	2013	2014	2015
Dlhodobý hmotný majetok	112 939	70 470	85 582
Dlhodobý finančný majetok	194 803	162 497	132 392
Neobežný majetok	307 742	232 967	217 974
Zásoby	806 154	1 082 603	1 142 437
Pohľadávky	334 596	330 339	119 641
Finančný majetok	36 936	9 884	5 993
Obežný majetok	1 177 686	1 422 826	1 268 071
Časové rozlíšenie	20 821	28 645	27 993
Aktíva	1 506 249	1 684 438	1 514 038

Najväčší podiel na celkových aktívach v r. 2015 zaznamenáva obežný majetok (83,75 %), pričom tento podiel zaznamenal mierny pokles oproti r. 2014 – o 0,72 %. V roku 2014 tvoril tento podiel 84,47 % a v roku 2013 len 78,19 %.

V obežnom majetku najväčšie zastúpenie predstavujú zásoby, ktorých podiel v r. 2015 tvorí 90,1 % (v r. 2014 to bol 76,09% a v r. 2013 to bolo 68,45%).

Tabuľka č.15 Stav vybraných druhov zásob

(údaje v €)

Rok	2013	2014	2015
Zásoby - materiál na sklade	300 690	291 474	270 479
Zásoby tovar - nové vozidlá	465 180	785 768	772 938
Zásoby tovar - jazdené vozidlá	40 284	4 967	99 020
SPOLU k 31.12.	806 154	1 082 209	1 142 437

K 31.12.2015 spoločnosť zaznamenala nárast zásob celkovo, čo spôsobil najmä nárast zásob skladu jazdených vozidiel.

Zásoby – materiál na sklade k 31.12.2015 poklesli oproti roku 2014 o 20 995,- € (7,2 %) a oproti roku 2013 poklesol stav skladu o 30 211,- € (10,05 %).

Tovar na sklade – nové vozidlá zaznamenali mierny pokles oproti roku 2014 a to o 12 830,- €, čo predstavuje 1,63 % pokles. V porovnaní s rokom 2013 sme zaznamenali nárast o 307 758,- € (66,16 %).

Tovar na sklade – jazdené vozidla zaznamenali výrazný nárast oproti roku 2014 o 94 053,- € a oproti roku 2013 je to nárast o 58 736 € (145,8%).

Druhou významnou položkou v tejto kategórii sú pohľadávky, ktorých podiel v r. 2015 predstavuje hodnotu 9,43 % a oproti roku 2014 výrazne poklesli o 210 698,- € (63,78 %). V r. 2014 podiel pohľadávok na obežnom majetku bol 23,22 % a v r. 2013 to bolo 28,41 %. Na základe uvedeného možno konštatovať, že pohľadávky majú klesajúci trend.

Tabuľka č.16 – Rozbor pohľadávok

(údaje v €)

Pohľadávky z obchodného styku podľa zostatkovej doby splatnosti	rok 2013	rok 2014	rok 2015
Pohľadávky do lehoty splatnosti	212 760	50 208	22 703
Pohľadávky po lehote splatnosti	111 756	220 112	55 652
Krátkodobé pohľadávky spolu	324 516	270 320	78 355

Pohľadávky z obchodného styku tvorili sumu 78 355 € , čo je pokles oproti r. 2014 o 71 % a pokles oproti r. 2013 o 75,85 %. Spoločnosť aktívne sleduje pohľadávky po splatnosti, čím minimalizuje právne vymáhanie alebo premlčanie neuhradených pohľadávok.

Pasíva a stav záväzkov:

Tabuľka č.17 Pasíva

(údaje v €)

Rok	2013	2014	2015
Základné imanie	343 940	343 940	343 940
Kapitálové fondy	100 000	100 000	100 000
Oceňovacie rozdiely z kapitálových úcastí	-197	-32 503	-62 608
Zákonný rezervný fond	33 272	33 272	33 522
VH minulých rokov	-42 561	-105 360	-100 612
VH za účtovné obdobie	-62 799	4 998	7 766
Vlastné imanie	371 655	344 347	322 008
Rezervy	5791	10 588	8 045
Dlhodobé záväzky	264164	170 484	182 704
Krátkodobé záväzky	778 513	958 390	805 912
Finančné výpomoci	0	0	0
Bankové úvery	84 257	198 340	195 369
Záväzky	1 132 725	1 337 802	1 192 030
Časové rozlíšenie	1869	2289	0
Pasíva	1 506 249	1 684 438	1 514 038

V r. 2015 sa základné imanie nemenilo. Došlo k poklesu kapitálových fondov o 30105,60 €, ako dôsledok oceňovacích rozdielov z precenenia majetku – podielu v spoločnosti NEUTRA, čím sa znížila hodnota vlastného imania o 22 339,- € (6,49%) oproti r. 2014.

V kategórii záväzkov (dlhodobé aj krátkodobé) došlo k poklesu oproti r. 2014 o hodnotu 145 772,- €. Percentuálny podiel záväzkov na celkových pasívach klesol o 0,69 % a to z hodnoty 79,42% za rok 2014 na hodnotu 78,73 % v roku 2015.

Tabuľka č.18 - Rozbor záväzkov

(údaje v €)

Záväzky z obchodného styku podľa zostatkovej doby splatnosti	rok 2013	rok 2014	rok 2015
Záväzky do lehoty splatnosti	523 824	691 617	419 576
Záväzky po lehote splatnosti	232 918	232 211	348 260
Krátkodobé záväzky spolu	756 742	923 828	767 836

Závazky z obchodného styku tvorili sumu 767 836 €, čo je pokles oproti r. 2014 o 16,88 % a nárast oproti r. 2013 o 1,47 %.

Najväčší veriteľ spoločnosti je PSA FINANCE Slovakia, s. r. o. s objemom záväzkov 1 039 843,50 € z toho 166 881,51 € predstavujú dlhodobé záväzky a 872 961,99 € predstavujú krátkodobé záväzky.

Kategória rezervy a bankové úvery zaznamenala pokles oproti r. 2014 (rezervy o 24,0 % a bankové úvery o 1,5 %).

Spoločnosť nevlastní a ani v r. 2015 nenadobudla žiadne cenné papiere.

Ludské zdroje

Spoločnosť v roku 2015 zaznamenala personálne zmeny menšieho charakteru. V servise bolo vytvorené nové pracovné miesto pre servisného mechanika. Tiež bola vytvorená pracovná pozícia - skladník. V auguste 2015 došlo k personálnej zmene na pozícii asistentka predaja. Firma disponuje stabilným a vysokokvalifikovaným tímom zamestnancov, ktorí pomáhajú dosahovať požadované výsledky spoločnosti ako je kvalita poskytovaných služieb. Prvoradou snahou spoločnosti je udržať si stabilné postavenia na trhu predaja a servisu vozidiel.

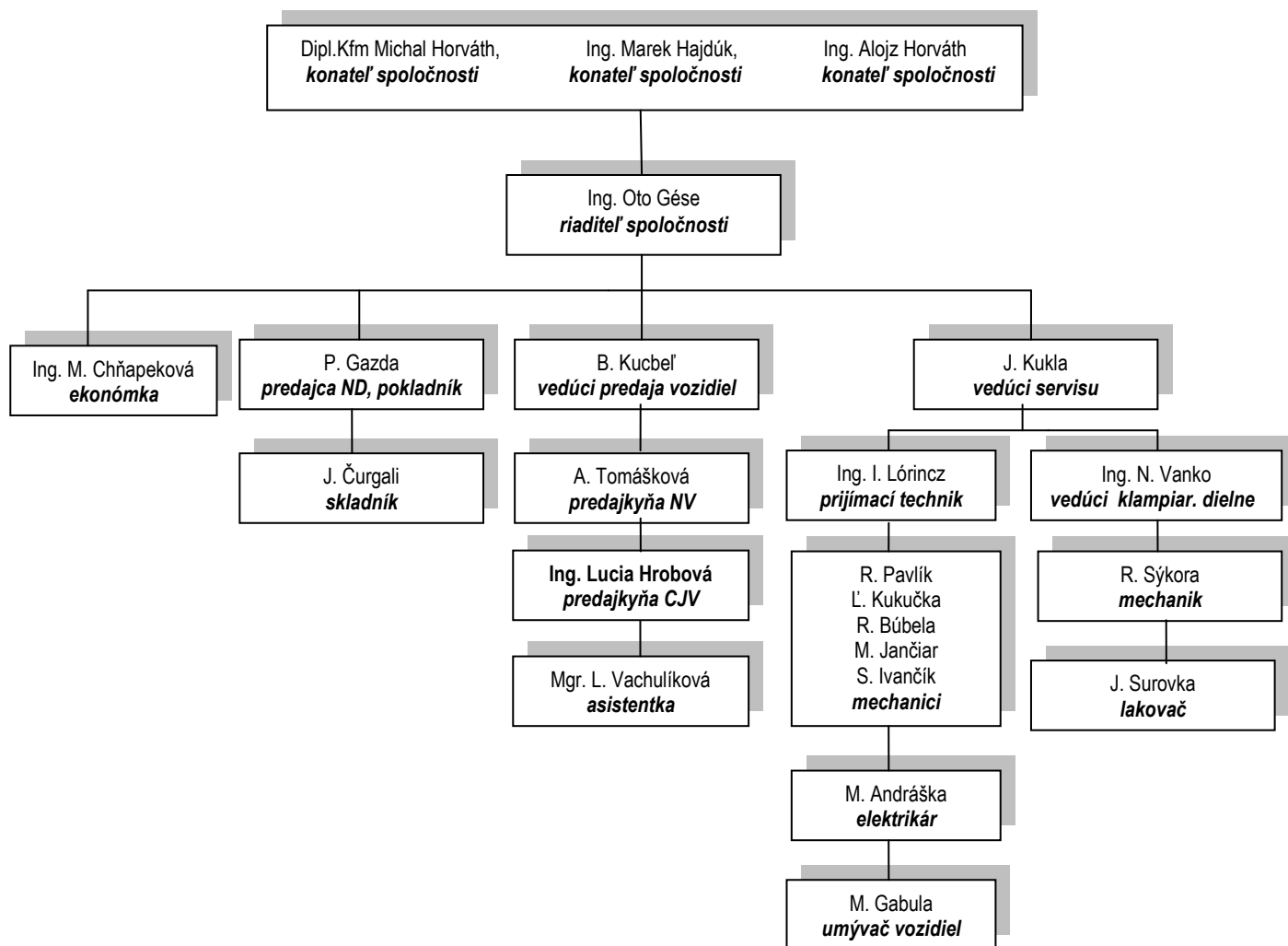
Priemerný počet zamestnancov za rok 2015 bol v spoločnosti 20 zamestnancov, z toho 10 v administratíve.

Udalosti po skončení účtovného obdobia

Po skončení účtovného obdobia 2015 nenastali žiadne udalosti, ktoré by mali výrazný vplyv na verné zobrazenie skutočností, ktoré sú predmetom účtovníctva.

ORGANIZAČNÁ ŠTRUKTÚRA k 31.12.2015

- spolu 20 zamestnancov



VYSPORIADANIE HOSPODÁRSKEHO VÝSLEDKU ZA ROK 2015

Spoločnosť AUTO NITRA, spol. s r.o. predložila na schválenie účtovnú závierku za rok 2015, v ktorom dosiahla výsledok hospodárenia :

❖ zisk po zdanení vo výške: **7 765,83 €**.

Valné zhromaždenie schválilo účtovnú závierku za rok 2015 tak, ako bola zostavená a výsledok hospodárenia za rok 2015 ukladá vysporiadať nasledovne:

- ❖ dotvoriť **rezervný fond** a to vo výške 5% – v sume **388,29 €**
- ❖ zvyšok zaúčtovať na účet „**Nerozdelený zisk minulých rokov**“ – v sume **7377,54 €**.

SCHVÁLENIE AUDÍTORA NA OVERENIE ÚČTOVNEJ ZÁVIERKY ZA ROK 2016

Podľa § 19, ods. 2 zákona č. 431/2002 Z. z. o účtovníctve v znení neskorších predpisov audítora účtovnej jednotky schvaľuje a odvoláva Valné zhromaždenie.

Predstavenstvo v nadväznosti na uvedené ustanovenie predkladá riadnemu Valnému zhromaždeniu návrh na schválenie audítora Ing. Henriety Winklerovej - licencia SKAU 732, na overenie účtovnej závierky spoločnosti AUTO NITRA, spol. s r.o. za rok 2016.

Valné zhromaždenie návrh jednohlasne prijalo.

PODNIKATEĽSKÝ ZÁMER NA ROK 2016

Rok 2015 bol pre spoločnosť Auto Nitra, spol. s r.o. dôležitý pre stabilizáciu a zvýšenie hodnoty spoločnosti v očiach zákazníkov, a s tým spojené aj ich pravidelné návštevy, pri ktorých sa môžu spoľahnúť na naše ponúkané služby. Aj vďaka týmto základom sa spoločnosť udržala vo svojom regióne na druhom mieste v predaji nových vozidiel. V priebehu roka sa dostala na 1. miesto v skupine PSA ako najodporúčanejší servis na Slovensku. Ciele, ktoré sme si zadali sme splnili a to bude aj v roku 2016 prvoradé.

V roku 2016 budú v segmente osobných vozidiel predstavené tri novinky - Peugeot Traveller, Peugeot 2008 restyle a nový Peugeot 3008. S týmito novinkami chceme určite uspieť na našom trhu a ponúknuť klientom nové produkty našej spoločnosti. Produkty máme konkurencieschopné voči iným značkám a preto musíme pracovať na ich predaji. Naďalej zostáva prioritou nadväzovať a vyhľadávať nové obchodné vzťahy v regióne a okolitých okresoch.

Dôležitou úlohou je sledovať náklady a udržať výkony spoločnosti na požadovanej úrovni. V predaji nových vozidiel je cieľom predaj 258 nových vozidiel. V servise a v predaji náhradných dielov bude našou snahou udržať a zvýšiť výsledky z roku 2015 a tým plniť ciele a štandardy kvality PSA.

V predaji jazdených vozidiel je stále priestor pre rozvoj a zvýšenie efektivity predaja. Naším cieľom je vybudovať novú plochu pre predaj jazdených vozidiel, čo by malo prispieť k rozvoju našej spoločnosti v tomto odvetví. Naším cieľom na rok 2016 je predaj 100 a viac jazdených vozidiel.

Za rok 2015 sa spoločnosť AUTO NITRA, spol. s r. o. umiestnila na popredných miestach medzi koncesionármi značky Peugeot na Slovensku v kvalite služieb a v spokojnosti klientov pri predaji. V servisných službách sme sa dostali na prvé miesto v odporúčaní našich klientov na náš servis. Dosiahli sme 100% plnenia všetkých cieľov a ukazovateľov štandardov i politiky kvality PSA. V tomto trende chceme a budeme aj naďalej pokračovať aj v roku 2016.