

# Výročná správa za hospodársky rok 2015 schválená valným zhromaždením dňa 13.05.2016 spoločnosti

SUNFLOWER s. r. o., Dunajská Streda 929 01, Alžbetínske nám.328  
IČO: 36228974

- Obsah:
1. Dodatok správy audítora k výročnej správe
  2. O spoločnosti
  3. Hlavné výsledky a prehľad činnosti v účtovnom období 2015
  4. Výsledky rokovaní valného zhromaždenia
  5. Účtovné zásady a účtovná prax
  6. Ostatné
  7. Ekonomické ukazovatele a finančná analýza dosiahnutých výsledkov

V Dunajskej Strede, 13.05.2016

Schválil konateľ spoločnosti Ing. B a r t a l o s Jozef

Výročnú správu vypracovala: Zuzana Borbélyová



**Dodatok správy audítora**

o overení súladu výročnej správy s účtovnou závierkou  
v zmysle zákona č.540/2007 Z.z. §23 odsek 5

**Pre spoločníkov spoločnosti**

**SUNFLOWER s. r.o.,  
Alžbetínske nám.328, Dunajská Streda  
IČO: 36 228 974**

- I. Overila som účtovnú závierku spoločnosti SUNFLOWER s.r.o. k 31.decembru 2015 uvedenú v prílohe k výročnej správe, ku ktorej som dňa 31.mája 2016 vydala správu audítora a v ktorej som vyjadrila svoj názor v nasledujúcom znení:


*Názor*

**Podľa môjho názoru, účtovná závierka poskytuje pravdivý a verný obraz finančnej situácie spoločnosti SUNFLOWER s.r.o. k 31. decembru 2015 a výsledku jej hospodárenia za rok končiaci sa k uvedenému dátumu v súlade so zákonom o účtovníctve.**

- II. Overila som taktiež súlad výročnej správy s vyššie uvedenou účtovnou závierkou. Za správnosť zostavenia výročnej správy je zodpovedný štatutárny orgán spoločnosti. Mojou úlohou je overiť súlad výročnej správy s účtovnou závierkou a na základe toho vydať dodatok správy audítora o súlade výročnej správy s účtovnou závierkou. Overenie som vykonala v súlade s Medzinárodnými audítorskými štandardami. Tieto štandardy požadujú, aby audítor naplánoval a vykonal overenie tak, aby získal primerané uistenie, že informácie uvedené vo výročnej správe, ktoré sú predmetom zobrazenia v účtovnej závierke, sú vo všetkých významných súvislostiach v súlade s príslušnou účtovnou závierkou. Informácie uvedené vo výročnej správe na stranách 1-9 som posúdila s informáciami uvedenými v účtovnej závierke k 31.decembru 2015. Iné údaje a informácie, ako účtovné informácie získané z účtovnej závierky a účtovných kníh som neoverovala. Som presvedčená, že vykonané overovanie poskytuje dostatočný a vhodný základ pre môj názor.

**Podľa môjho názoru účtovné informácie uvedené vo výročnej správe spoločnosti SUNFLOWER s. r.o. sú v súlade s účtovnou závierkou k 31.decembru 2015 .**

**Ing. M a r t a S z a b ó –audítor,  
Licencia SKAU č.839**



**Dátum správy audítora: 3.júna 2016**

**92901 Dunajská Streda, Malá 2071/20**



## 2. O spoločnosti

Názov: SUNFLOWER, s. r. o.  
Sídlo: Dunajská Streda 929 01, Alžbetínske nám.328  
IČO / IČ pre DPH: 36228974 / SK2020196761  
Registrácia daní: DPH, daň z príjmov právnických osôb, daň z motorových vozidiel, daň z príjmov zo závislej činnosti a funkčných požitkov, osobitná sadza dane  
Vznik: 21.08.1998  
Aktuálny predmet činnosti:- obchodná činnosť  
- sprostredkovateľská činnosť  
- vnútroštátna cestná nákladná doprava  
- medzinárodná cestná preprava tovaru  
- baliace činnosti  
- skladovacia činnosť  
- nájom a prenájom nehnuteľností  
- poskytovanie služieb poľnohosp.strojmi a mechanizmami  
- sušenie, čistenie obilnín a iných plodín  
- poľnohospodárstvo včítane predaja nespracovaných poľnohospodárskych výrobkov za účelom spracovania alebo ďalšieho predaja  
- výroba krmných zmesí  
- čistiace a upratovacie služby

Výška základného imania: 6.640 EUR  
Štatutárny orgán: konateľ - Ing.Jozef Bartalos

## 3. Hlavné výsledky a prehľad činnosti v účtovnom období 2015

### a/ Investičná činnosť:

Spoločnosť investovala do zvýšenia dlhodobého hmotného majetku v období roku 2015 celkom 14 520 EUR, z toho 2 100 EUR vynaložila na technické zhodnotenie budovy miešačky a 12 420 EUR na strojové zaradenie miešačky.

## 4. Štruktúra neobežného majetku v obstarávacej cene v EUR k 31. 12. 2015

Dlhodobý nehmotný majetok

Pozemky

Budovy a stavby 199 445 EUR

Stroje a zariadenia 1 554 637 EUR

Dlhodobý finančný majetok

Neobežný majetok 1 906 857 EUR

- stupeň odpísania stálych aktív: 61%

**b/ Štruktúra obežných prostriedkov a ich zmeny oproti roku 2014/v EUR/**

Druh obežného prostriedku	Stav k 31.12.2015	Zmeny oproti roku 2014 prírastok /+/ úbytok /-/
Materiál	3 145	- 1 192
Tovar a preddavky na tovar	2 463 249	1 187 529
Dlhodobé pohľadávky		
Krátkodobé pohľ. z obch. styku	2 603 500	+ 206 251
Pohľadávky voči ovládanej osobe		
Štát - daňové pohľadávky	174 109	134 077
Iné pohľadávky	146 701	37 056
Peniaze	19 688	10 583
Účty v bankách	65	- 2 029
Obežné prostriedky spolu	5 410 457	+ 1 572 275

Nárast obežných prostriedkov bol spôsobený zvýšením stavu zásob o 1 187 529 EUR a zvýšením krátkodobých pohľadávok z obchodného styku o 206 251 EUR z dôvodu vyšších tržieb. Nárast daňových pohľadávok o 134 077 EUR je spôsobený nadmerným odpočtom za november a december 2015, ktorý nebol k ročnému súvahovému dňu zo strany daňového úradu vrátený ako aj preplatkami na dani z príjmu právnickej osoby a dani z motorových vozidiel z dôvodu vyšších preddavkov.

**c/ Zmeny položiek vlastného imania: /EUR/**

Ukazovateľ	Stav k 31. 12. 2015	Zmeny oproti roku 2014 prírastok /+/ úbytok /-/
Základné imanie	6.640	
Zákonný rezervný fond	2.273	
Štat. a ost. fondy		
Kapitálové fondy	-	
Nerozdelený zisk z min. rokov	86 455	
Hospodársky výsledok BO	280 269	- 83 782
Vlastné imanie spolu	375 637	- 83 782

**d/ Hospodársky výsledok: /EUR/**

Rok	2015	Zmeny oproti roku 2014
Výsledky hosp. z hosp. činnosti	439 268	- 75 820
Výsledky hosp. z fin. činnosti	- 77 707	- 31 782
Daň z príjmov	81 292	- 23 820
HV z bežnej činnosti pred zdanením	361 561	- 107 602
Výsledky hosp. z mimoriadnej činnosti		
<b>HV za účtovné obdobiepo zdanení</b>	<b>280 269</b>	<b>- 83 782</b>

Nárast hospodárskeho výsledku oproti roku 2015 bol spôsobený nárastom odpisov Dlhodobého majetku a nákladových úrokov.

**e/ Obchodná bilancia - štruktúra tržieb:**

Ukazovateľ	2015 /v EUR/	% podiel na celkových tržbách
Tržby za predaj tovaru	15 331 008	96 86 %
Tržby z predaja služieb	497 522	3 14 %
<b>Tržby spolu1</b>	<b>15 828 530</b>	<b>100 %</b>

**f/ Tržby za tovar podľa sortimentu:**

Druh tovaru	% podiel na tržbách
Obilniny	39 %
Olejniny	23 %
Chemikálie-hnojivo	22 %
Ostatné	16 %

Spolu 100%

Export tovaru sme realizovali do Dánska, Nemecka ,do Maďarska, do Rakúska, jedná sa o predaj slnečnice, obilia,ktorého podiel na tržbách je 24%.

## g/ Výhľad na rok 2016

Cieľom našej spoločnosti v roku 2016 je udržanie výšky tržieb dosiahnutých v roku 2015 pri zachovaní výšky nákladov vynaložených v roku 2015.

### 4. Výsledky rokovaní valného zhromaždenia

V roku 2015 bolo zvolané jedno valné zhromaždenie, na valnom zhromaždení dňa 03.06.2015 bola schválená ročná závierka za rok 2014, rozdelenie disponibilného zisku, boli schválené výsledky inventúr a audítora účtovnej závierky zostavenej za rok 2015.

### 5. Účtovné zásady a účtovná prax

Účtovná závierka spoločnosti, ktorá pozostáva zo súvahy, výkazu ziskov a strát a poznámok k účtovnej závierke ktorej súčasťou je prehľad peňažných tokov za rok, bola pripravená v súlade so zákonom č. 431/2002 Z. z. o účtovníctve a opatreniami MF SR.

Táto účtovná závierka bola vyhotovená za predpokladu, že spoločnosť bude nepretržite pokračovať vo svojej činnosti. V porovnaní s predchádzajúcim účtovným obdobím neboli zaznamenané významné zmeny účtovných postupov, metód oceňovania, odpisovania, usporiadania položiek účtovnej závierky a obsahového vymedzenia týchto položiek oproti predchádzajúcemu účtovnému obdobiu .

Účtovníctvo je vedené vo vlastnej réžii výpočtovou technikou s použitím software INSYPOP zakúpeného od firmy FEMES , s.r.o. Šala.

Účtovná závierka za rok 2014 bola overená audítorm Ing.Martou Szabó, číslo licencie SKAU 839, ktorá vydala nepodmienený názor na účtovnú závierku..

Návrh na rozdelenie zisku dosiahnutého v roku 2015  
280 269,- EUR sa rozdelí spoločníkom rovnakým dielom.

### 6. Ostatné

V spoločnosti nenastali udalosti osobitného významu po skončení účtovného obdobia 2015.

Na činnosť v oblasti výskumu a vývoja spoločnosť nevynaložila prostriedky v sledovanom období.

Naša spoločnosť nemá organizačnú zložku v zahraničí.

Vplyv činnosti účtovnej jednotky na životné prostredie:  
Spoločnosť dodržiava predpisy o ochrane životného prostredia, odpadové hospodárstvo máme zmluvne ošetrované s prenajímateľmi priestorov.

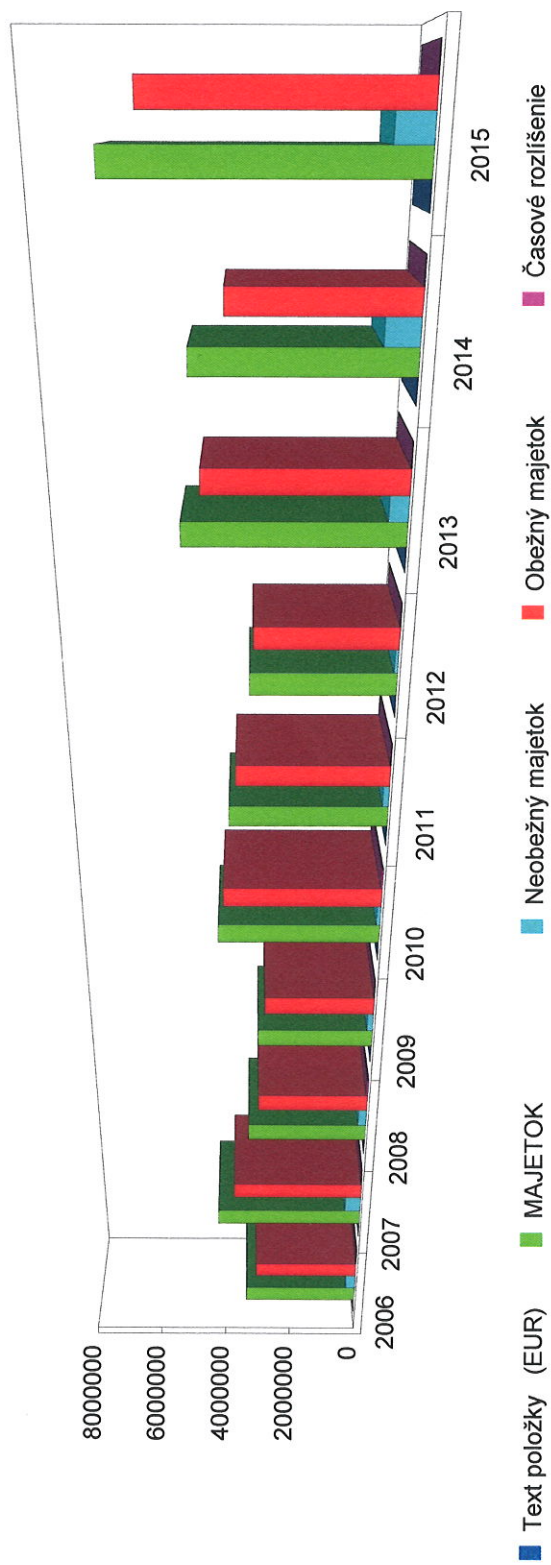
Vplyv účtovnej jednotky na zamestnanosť:

V roku 2015 sme zvyšovali počet pracovných miest v našej spoločnosti a v budúcnosti máme v pláne vytvoriť nové pracovné miesta.

Spoločnosť nenadobudla vlastné obchodné podiely v roku 2015.

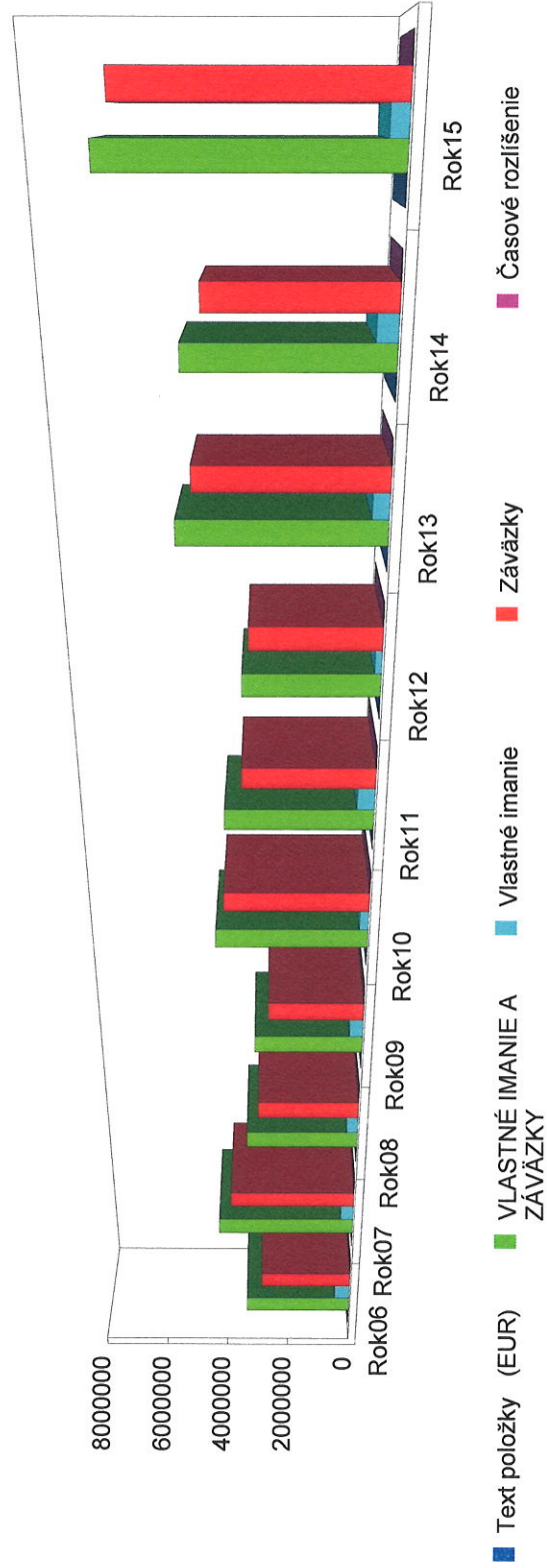
**Majetková štruktúra v rokoch 2006-2015**

Text položky (EUR)	Rok2006	Rok2007	Rok2008	Rok2009	Rok2010	Rok2011	Rok2012	Rok2013	Rok2014	Rok2015
MAJETOK	3339507	4184027	3290413	3050671	4092713	3796526	3317261	4786801	4559273	6156827
Neobežný majetok	281650	447188	225786	149003	92887	139862	72812	412501	710117	734682
Dlhodobý hmotný majetok	281650	447188	225786	149003	92887	139862	72812	412501	710117	734682
Obežný majetok	3039999	3711678	3021943	2878480	3953128	3637595	3233794	4362349	3838182	5410457
Zásoby	1190832	1432981	1219816	1292980	2220962	1713376	1395231	1358219	1280057	2466394
Krátkodobé pohľadávky	1732689	2075881	1596206	1292346	1548730	1651749	1652680	2855056	2546926	2924310
Finančné účty	116477	202815	205921	293154	183436	272470	185883	149074	11199	19753
Časové rozlíšenie	17858	25161	42684	23188	46698	19069	10655	11951	10974	11688



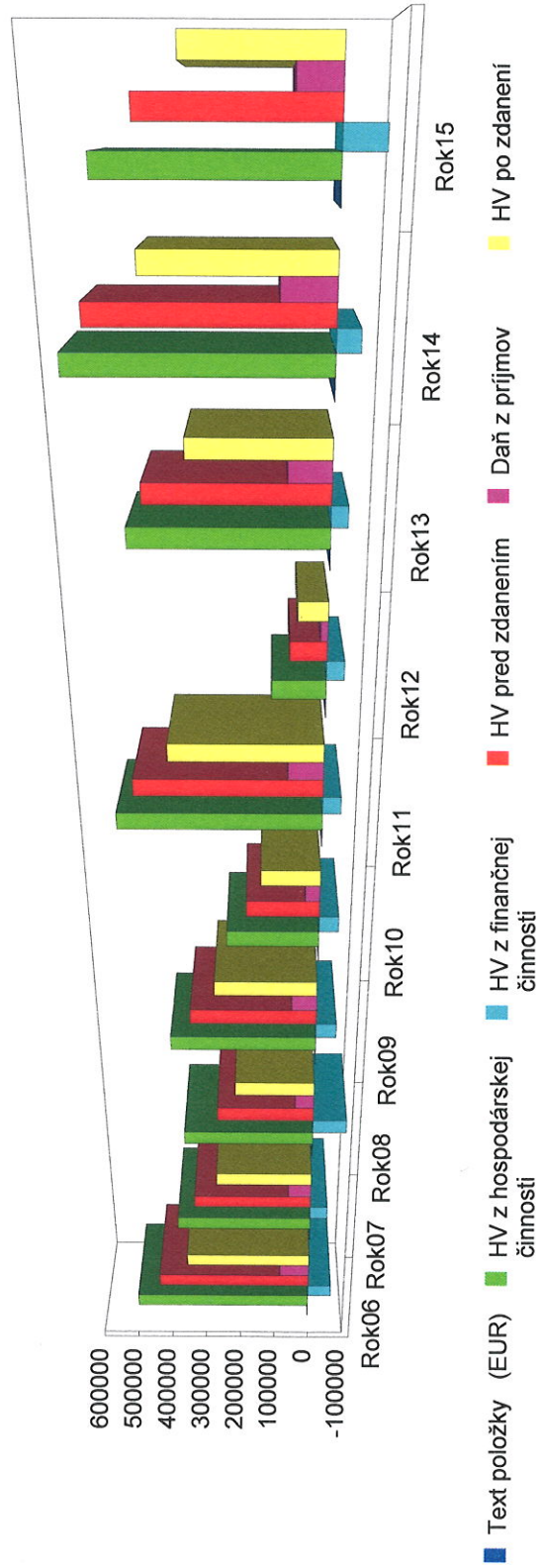
**Kapitálová štruktúra v rokoch 2006-2015**

Text položky (EUR)	Rok2006	Rok2007	Rok2008	Rok2009	Rok2010	Rok2011	Rok2012	Rok2013	Rok2014	Rok2015
VLASTNÉ IMANIE A ZÁVÄZKY	3339507	4184027	3290413	3050671	4092713	3796526	3317261	4786801	4559273	6156827
Vlastné imanie	474806	385813	330989	380546	234587	441268	159324	383618	459419	375637
Základné imanie	6639	6639	6639	6640	6640	6640	6640	6640	6640	6640
Ostatné fondy zo zisku	2290	2290	2274	2273	2273	2273	2273	2273	2273	2273
Výsledok hospodárenia minulých rokov	117440	117440	117453	117453	86455	86455	86455	86455	86455	86455
Výsledok hospodárenia za účtovné obd.	348437	259444	204623	254180	139219	345900	63956	288250	364051	280269
Závazky	2864702	3798214	2959424	2670125	3856769	3355225	3157937	4403183	4099854	5781190
Dlhodobé záväzky	266	154684	55782	25285	38354	63512	22698	135298	361000	267066
Krátkodobé záväzky	2862378	3639514	2467415	2399939	3199855	2648731	2812251	3222081	2657947	3627611
Krátkodobé rezervy	2058	4016	4706	4901	11560	3542	2988	10020	5688	5236
Bežné bankové úvery			431521	240000	607000	639440	320000	1035784	1075219	1881277
Časové rozlíšenie					1357	33				



**Štruktúra výsledku hospodárenia v rokoch 2006-2015**

Text položky (EUR)	Rok2006	Rok2007	Rok2008	Rok2009	Rok2010	Rok2011	Rok2012	Rok2013	Rok2014	Rok2015
Výsledok hospodárenia z hospodárskej činnosti	497013	369647	342561	367795	221207	467205	117168	409861	515088	439268
Výsledok hospodárenia z finančnej činnosti	-66321	-48065	-90022	-51478	-46958	-41549	-37876	-34179	-45925	-77707
Výsledok hospodárenia za účtovné obd. pred zdan.	430691	321583	252539	316317	174249	425656	79292	375682	469163	361561
Daň z príjmov	82255	62139	47916	62137	35030	79756	15336	87432	105112	81292
Výsledok hospodárenia za účtovné obd. po zdanení	348437	259444	204623	254180	139219	345900	63956	288250	364051	280269



**Vývoj finančných ukazovateľov v rokoch 2011-2015**

Text položky	Rok2011	Rok2012	Rok2013	Rok2014	Rok2015
Okamžitá likvidita	0,08	0,06	0,04	0	0
Bežná likvidita	0,59	0,59	0,71	0,69	0,53
Celková likvidita	1,11	1,03	1,02	1,03	0,98
Čistý pracovný kapitál	349424	101543	104484	105016	-98431
Obrat celkového majetku	5,08	4,18	3,39	3,28	2,57
Obrat neobežného majetku	138,03	190,39	39,35	21,04	21,54
Obrat obežného majetku	5,31	4,29	3,72	3,89	2,93
Viazanosť celkového majetku	0,2	0,24	0,29	0,31	0,39
Viazanosť neobežného majetku	0,01	0,01	0,03	0,05	0,05
Viazanosť obežného majetku	0,19	0,23	0,27	0,26	0,34
Podiel obežného a neobežného majetku	26,01	44,41	10,58	5,41	7,36
Podiel obežného majetku	0,96	0,97	0,91	0,84	0,88
Podiel neobežného majetku	0,04	0,02	0,09	0,16	0,12
Opotrebovanosť dlhodobého majetku	0,15	0,08	0,31	0,41	0,39
Opotrebovanosť dlhodobého hmotného majetku	0,15	0,08	0,31	0,41	0,39
Stupeň odpísania dlhodobého majetku	0,85	0,92	0,69	0,59	0,61
Stupeň odpísania dlhodobého hmotného majetku	0,85	0,92	0,69	0,59	0,61
Obrat pohľadávok	11,69	8,39	5,68	5,86	5,41
Priemerná doba inkasa pohľadávok	31,23	43,51	64,21	62,23	67,43
Obrátka zásob	11,27	9,94	11,95	11,67	6,42
Doba obrátky celkových zásob	32,4	36,74	30,54	31,28	56,87
Doba obrátky výrobných zásob	0,13	0,18	0,23	0,11	0,07
Rentabilita celkového kapitálu	0,09	0,02	0,06	0,08	0,05
Rentabilita vlastného kapitálu	0,78	0,4	0,75	0,79	0,75
Rentabilita tržieb	0,02	0	0,02	0,02	0,02
Rentabilita nákladov	0,02	0	0,02	0,03	0,02
Solventnosť	0,04	-0,03	-0,01	-0,05	0
Výnosnosť celkového majetku	0,02	-0,03	-0,01	-0,03	0
Výnosnosť vlastného kapitálu	0,2	-0,54	-0,1	-0,3	0,02
Ukazovateľ finančnej samostatnosti	0,12	0,05	0,08	0,1	0,06
Ukazovateľ finančnej stability	0,13	0,05	0,11	0,18	0,1
Podiel cudzieho a vlastného kapitálu	7,6	19,82	11,48	8,92	15,39
Podiel vlastného a cudzieho kapitálu	0,13	0,05	0,09	0,11	0,06
Celková zadlženosť	0,88	0,95	0,92	0,9	0,94
Koeficient zadlženosti	1,13	1,05	1,09	1,11	1,06
Ukazovateľ úverovej zadlženosti	0,17	0,1	0,22	0,24	0,31
Úrokové krytie	18,22	4,53	23,12	13,68	6,36
Úrokové zaťaženie zisku	0,07	0,35	0,06	0,1	0,24
Krátkodobá intenzita zadlženia	0,98	0,99	0,97	0,91	0,95
Výkonnosť celkového kapitálu	0,09	0,02	0,06	0,08	0,05
Výkonnosť vlastného kapitálu	0,78	0,4	0,75	0,79	0,75
Výkonnosť cudzieho kapitálu	0,1	0,02	0,07	0,09	0,05
Nákladová náročnosť tržieb	0,94	0,94	0,98	0,97	0,99
Čistá zadlženosť	3082755	2972054	4254109	4088655	5761437
Vplyv úrokov na výsledok hospodárenia	1,06	1,28	1,05	1,07	1,18