

D O D A T O K
K SPRÁVE NEZÁVISLÉHO AUDÍTORA O OVERANÍ SÚLADU
VÝROČNEJ SPRÁVY ZA ROK 2015 S ÚČTOVNOU ZÁVIERKOU
V ZMYSLE ZÁKONA Č.540/2007 Z. z. ŠTATUTÁRNEMU ORGÁNU
SPOLOČNOSTI

Julius Meinl Coffee Intl., a.s.

I.

Vykonalí sme audítorské overenie účtovnej závierky spoločnosti Julius Meinl Coffee Intl., a.s., ku ktorej sme dňa 8. februára 2016 vydali správu audítora a v ktorej sme vyjadrili svoje audítorské stanovisko v nasledujúcom znení:

Uskutočnili sme audit priloženej účtovnej závierky spoločnosti **Julius Meinl Coffee Intl., a.s.**, Pribinova 25, 810 11 Bratislava, IČO 31 318 932, ktorá obsahuje Výkaz o finančnej situácii k 31. Decembru 2015, Výkaz zisku a strát a ostatného úplného výsledku, Výkaz zmien vlastného kapitálu, Výkaz o peňažných tokoch a Poznámky k účtovným výkazom za rok končiaci sa k uvedenému dátumu, ktoré obsahujú súhrn významných účtovných zásad a účtovných metód a ďalšie vysvetľujúce informácie.

Názor

Podľa nášho názoru, účtovná závierka poskytuje pravdivý a verný obraz finančnej situácie spoločnosti Julius Meinl Coffee Intl., a.s. k 31. decembru 2015 a výsledku jej hospodárenia za rok končiaci sa k uvedenému dátumu v súlade so zákonom o účtovníctve.

II.

Overili sme taktiež súlad Výročnej správy s vyššie uvedenou účtovnou závierkou. Za správnosť zostavenia Výročnej správy je zodpovedný štatutárny orgán spoločnosti. Našou úlohou je vydať na základe overenia stanovisko o súlade účtovných informácií uvedených vo Výročnej správe s účtovnou závierkou.

Overenie sme vykonali v súlade s Medzinárodnými audítorskými štandardmi. Tieto štandardy požadujú, aby audítor naplánoval a vykonal overenie tak, aby získal primeranú istotu, že účtovné informácie uvedené vo Výročnej správe, ktoré sú predmetom zobrazenia v účtovnej závierke, sú vo všetkých významných súvislostiach v súlade s príslušnou účtovnou závierkou k 31.12.2015. Iné údaje a informácie, ako účtovné informácie získané z účtovnej závierky a účtovných kníh sme neoverovali. Sme presvedčení, že vykonané overenie poskytuje primeraný podklad pre vyjadrenie stanoviska audítora.

Podľa nášho názoru účtovné informácie uvedené vo Výročnej správe spoločnosti Julius Meinl Coffee Intl., a.s., poskytujú vo všetkých významných súvislostiach pravdivý a verný obraz o účtovnej závierke k 31.12.2015 a sú v súlade so Zákonom o účtovníctve č. 431/2002 Z. z. v znení neskorších predpisov.

Bratislava, 18. apríl 2016

Ing. Vladimír Kolenič
Zodpovedný audítor
Licencia SKAU č. 203



Overovateľ: INTERAUDIT Group, s.r.o.
Šancova 102/A, 831 04 Bratislava
zapísaná v OR Okresného súdu Bratislava I,
oddiel Sro, vložka č. 16969/B
IČO: 35 743 409
Licencia SKAU č. 168



Julius Meinl Coffee Intl. , a.s. Pribinova 25, 810 11 Bratislava

Výročná správa 2015



OBSAH

1. Program
2. Orgány spoločnosti
3. Súvaha
4. Výkaz ziskov a strát
5. Správa predstavenstva
6. Návrh rozdelenia hospodárskeho výsledku
7. Správa dozornej rady
8. Výrok audítora



Valné zhromaždenie Julius Meinl Coffee Intl., a.s. 15. Júna 2016

Program rokovania riadneho valného zhromaždenia

1. Otvorenie valného zhromaždenia, kontrola uznášaniaschopnosti valného zhromaždenia.
2. Voľba orgánov valného zhromaždenia
3. Schválenie ročnej účtovnej závierky spoločnosti za rok 2015
4. Prezentácia výročnej správy spoločnosti za rok 2015
5. Schválenie návrhu na rozdelenie hospodárskeho výsledku za rok 2015
6. Schválenie audítora spoločnosti pre rok 2016
7. Záver



Obchodné meno a sídlo spoločnosti

Julius Meinl Coffee Intl., a.s.

Pribinova 25

810 11 Bratislava

Spoločnosť Julius Meinl Coffee Intl., a.s. (Július Meinl Baliarne, a.s.) bola založená 1. Marca 1992 a do obchodného registra bola zapísaná 1. Marca 1992 (Obchodný register Obvodného súdu Bratislava I, oddiel Sa, vložka 336/B). Identifikačné číslo organizácie (IČO) je 313 189 32.

Hlavnými činnosťami spoločnosti v roku 2015 boli:

- Kúpa rozličného tovaru za účelom jeho ďalšieho predaja a predaj, v rozsahu voľnej živnosti,
- Skladovanie a distribúcia potravinárskych výrobkov

Základné imanie

Základné imanie spoločnosti je 2.082.552 €. Uvedené základné imanie je zapísané do obchodného registra.

Majoritným akcionárom spoločnosti k 31.12.2015 bola firma Julius Meinl Industrieholding GmbH Viedeň, ktorej podiel na základnom imaní bol 99,39%.



Zoznam členov štatutárnych orgánov v účtovnom období

Predstavenstvo: Mgr. Renáta Peťovská
 Ing. Eva Holá
 Ing. Václav Lednický

Zoznam členov dozorných orgánov v účtovnom období

Dozorná rada: Mag. Marcellus Löffler
 Mag. Arno Götz
 Mag. Robert Neuhold

Prokuristi spoločnosti

Prokuristi: Džamila Hrtúsová (do 26.03.2015)



Julius Meinl

Výkaz o finančnej situácii k 31. Decembru 2015

	Bod	12/31/2015	12/31/2014
AKTÍVA			
Dlhodobé aktíva			
Nehmotný majetok	10	89.183	115.881
Budovy a zariadenia	11	828.805	837.404
Finančný majetok		0	0
Hmotný majetok (Fixed Assets)		917.988	953.285
Odložená daňová pohľadávky	12	14.790	44.790
Pohľadávky z obchodného styku (dlhodobé)	13	0	0
FIXNÉ AKTÍVA (NEOBEŽNÝ MAJETOK)		932.778	998.075
Krátkodobé aktíva (Obežný majetok)			
Zásoby	14	197.556	193.319
Pohľadávky z obchodného styku (krátkodobé)	13	320.846	268.784
Pohľadávky v skupine	15	136.051	140.942
Ostatné pohľadávky	16	39.309	33.632
Náklady budúcich období	17	253.343	266.444
POHLADÁVKY A OSTATNÝ MAJETOK		428.703	441.018
Peňažné prostriedky a peňažné ekvivalenty	18	53.797	277.305
OBEŽNÝ MAJETOK		1.000.902	1.180.426
AKTÍVA CELKOM		1.933.680	2.178.501
VLASTNÝ KAPITÁL A ZÁVÄZKY			
Kapitál a fondy			
Základné imanie	19	2.082.552	2.082.552
Fondy zo zisku	20	317.792	317.792
Ostatné kapitálové fondy	21a	2.460.000	2.380.000
Oceňovacie rozdiely	21	5.875	-2.653
Hospodárske výsledky minulých rokov	22	-4.550.726	-3.868.474
Výsledok hospodárenia za účtovné obdobie		-301.442	(682.252)
EQUITY (Vlastný kapitál)		14.052	226.965
Dlhodobé záväzky			
Dlhodobé záväzky z obchodného styku	23	97.724	196.631
Dlhodobé záväzky v skupine	24	0	0
Dlhodobé záväzky z finančného leasingu	25	0	230
Odložený daňový záväzok	12	9.469	5.906
Ostatné dlhodobé záväzky	26	21.270	20.175
Dlhodobé záväzky		128.463	222.942
Krátkodobé záväzky			
Záväzky z obchodného styku	26	258.259	219.749
Bankové úvery	27	445	0
Rezervy	28	207.384	253.454
Záväzky z finančného leasingu	25	232	3.822
Záväzky v skupine	24	1.165.434	1.098.164
Ostatné záväzky	26	159.411	153.406
Krátkodobé záväzky		1.791.166	1.728.595
Záväzky celkom		1.919.628	1.951.537
VLASTNÝ KAPITÁL A ZÁVÄZKY CELKOM		1.933.680	2.178.501



Výkaz zisku a strát a ostatného úplného výsledku za rok končiaci 31. Decembrom 2015

	Bod	Rok končiaci 31.12.2015	Rok končiaci 31.12.2014
Pokračujúce činnosti			
Tržby	4	4.945.277	4.838.174
Zľavy (bonusy)		(138.702)	(117.539)
Čisté tržby		4.806.575	4.720.634
Náklady na predaj		(2.215.160)	(2.105.615)
Inventúrne rozdiely a precenenia		14.359	(7.165)
Náklady na predaný tovar		(2.200.801)	(2.112.779)
Hrubý zisk		2.605.774	2.607.855
Tržby z prenájmu		8.564	2.455
Aktivácia		0	173
Ostatné prevádzkové výnosy		8.739	6.046
Ostatné výnosy		53.046	16.906
Kurzové zisky		1.598	603
Výnosy z predaja majetku		24.891	14.120
Rozpustenie OP k pohľadávkam		19.020	0
Ostatné výnosy		7.537	2.183
Ostatné prevádzkové výnosy		70.349	25.581
Personálne náklady		(1.024.566)	(1.018.848)
Prenájom		(157.838)	(159.188)
Marketingové náklady		(402.809)	(522.833)
Opravy a údržba		(124.186)	(118.117)
Telekomunikačné náklady		(29.151)	(27.374)
Provízie z objemu predaja		0	(6.640)
Prepravné		(37.205)	(43.879)
Skladné		(26.565)	(21.401)
Ostatné prevádzkové náklady	6	(514.019)	(681.165)
Prevádzkové náklady		(2.316.340)	(2.599.443)
Výnosy / náklady v skupine	7	(124.039)	(91.136)
EBITDA		235.744	(57.142)
Odpisy		(460.989)	(535.448)
EBIT		(225.245)	(592.590)
Finančný výsledok	8	(39.909)	(67.556)
ZISK / STRATA pred zdanením		(265.154)	(660.146)
Daň z príjmu	9	(36.288)	(22.106)
ZISK / STRATA po zdanení		(301.442)	(682.252)
Ukončené činnosti		0	0
ZISK ZA OBDOBIE		(301.442)	(682.252)
Ostatný úplný výsledok po zdanení			
Kurzové rozdiely vzniknuté z prevodu zahraničných jednotiek		8.529	5.947
ÚPLNÝ VÝSLEDOK ZA OBDOBIE CELKOM		(292.913)	(676.305)
Zisk na akciu			
Z pokračujúcich činností		(0,23)	(0,52)



Správa predstavenstva o podnikateľskej činnosti spoločnosti

Účtovná závierka spoločnosti za účtovné obdobie roka 2015 bola overená auditorskou spoločnosťou INTERAUDIT Group s.r.o., člen skupiny NEXIA International, ev. č. dekrétu 168.

Vývoj spoločnosti v účtovnom období 2015

Obchodné aktivity spoločnosti v roku 2015 pokračovali v trende zvyšovania podielu predaja v prémiovom segmente HoReCa a to prostredníctvom cieľavedomej akvizičnej činnosti a dlhodobým budovaním kľúčových firemných značiek.

V priebehu roku 2015 spoločnosť predala 222 ton kávy čo s porovnaním roku 2014 je pokles o 4 ton (-1,76 %). Na Slovensku bolo predané 142 t kávy do segmentu Retail a Horeca čo ale v porovnaním roku 2014 znamená pokles o 13 ton. Predaj do segmentu Retail (SK) predstavoval pokles o 16 ton (-22,22%) a v segmente Horeca predstavoval nárast o 4 ton (4,80%). Nárast predaja v segmente Horeca bol spôsobený novými akvizíciami. Pokles predaja v segmente Retail bol spôsobený zastavením predaja lacnej kávy. V Českej republike sme v roku 2015 predali 80 ton kávy čo predstavuje nárast oproti roku 2014 o 8 ton (11,11%). Pri získavaní nových zákazníkov sme sa koncentrovali najmä na značku JULIUS MEINL. V roku 2015 nám oproti roku 2014 sa mierne zvýšila priemerná predajná cena kávy čo bolo spôsobené nepredávaním lacnej kávy hlavne do segmentu Retail. V Českej republike sa nám tiež mierne zvýšili predajná cena oproti roku 2014.

V oblasti maloobchodného predaja sme v roku 2015 kládli väčší dôraz na prémiový segment, síce s menším objemom, ale s väčším profitom. Našou snahou v nasledujúcom roku bude posilniť značku JULIUS MEINL aj v maloobchode, a to v prémiovom segmente.



Udalosti osobitného významu, ktoré nastali po skončení účtovného obdobia 2015

Po ukončení účtovného obdobia 2015 nenastali žiadne udalosti osobitného významu

Predpokladaný budúci vývoj činnosti spoločnosti

Spoločnosť plánuje i naďalej sa sústreďovať na predaj hlavne do segmentu HoReCa na Slovensku a v Českej republike.

Náklady na činnosť v oblasti výskumu a vývoja

Spoločnosť nevykazuje činnosť ani náklady v oblasti výskumu a vývoja

Nadobúdanie vlastných akcií, dočasných listov, obchodných podielov a akcií, dočasných listov a obchodných podielov materskej účtovnej jednotky podľa §22

Spoločnosť nenadobudla vlastné akcie, dočasné listy, obchodné podiely ani akcie

Návrh rozdelenia hospodárskeho výsledku 2015

Návrh rozdelenia hospodárskeho výsledku navrhuje predstavenstvo spoločnosti Valnému zhromaždeniu. Predstavenstvo spoločnosti navrhuje hospodársky výsledok roka 2015 rozdeliť nasledovne:

Hospodársky výsledok bežného účtovného obdobia	-301.441,88 €
Prídel do rezervného fondu 10%	0,00 €
Hospodársky výsledok minulých rokov (neuhradené straty)	-301.441,88 €

Organizačná zložka spoločnosti



Spoločnosť má organizačnú zložku v Českej republike od roku 2004.

[Kódex o riadení spoločnosti](#)

Spoločnosť Julius Meinl Coffee Intl., a.s. (Július Meinl Baliarne, a.s.) má vypracovaný Kódex o riadení spoločnosti (Etický kódex), ktorý je verejne dostupný na adrese spoločnosti: Julius Meinl Coffee Intl., a.s., Tower 115, 8p. Pribinova 25, Bratislava.

Informácie o metódach riadenia sú zverejnené na adrese spoločnosti: Julius Meinl Coffee Intl., a.s., Tower 115, 8p., Pribinova 25, Bratislava.

Spoločnosť v roku 2009 postupovala podľa uvedeného kódexu riadenia spoločnosti a nedošlo k odchýlkam od tohto kódexu. V rámci kontroly riadenia spoločnosť postupuje tak, že zmluvy a významné finančné dokumenty musia byť podpísané a schválené predstavenstvom spoločnosti alebo jedným členom predstavenstva a jedným prokuristom.

[Informácie o činnosti Valného zhromaždenia, jeho právomociach, opis práv akcionárov a postupu ich vykonávania](#)

Valné zhromaždenie prijíma uznesenia hlasovaním na výzvu predsedu valného zhromaždenia. Ak je potrebné prijať viacero uznesení, rozhoduje o poradí, v ktorom sa bude o nich hlasovať predseda valného zhromaždenia. O spôsobe hlasovania rozhoduje predseda valného zhromaždenia. Hlasuje sa zdvihnutím ruky s hlasovacím lístkom.

Počet hlasov akcionára sa spravuje menovitou hodnotou jeho akcií, pričom akcionár má za každú slovenskú korunu menovitej hodnoty jeho akcií jeden hlas.

Na schválenie rozhodnutia valného zhromaždenia o zmene stanov, zvýšení alebo znížení základného imania, poverení predstavenstva na zvýšenie základného imania podľa § 210, vydaní prioritných dlhopisov alebo vymeniteľných dlhopisov ako aj zrušení, splnutí, rozdelení a zmene právnej formy spoločnosti sa vyžaduje dvojtretinová väčšina prítomných hlasov akcionárov a musí sa o tom vyhotoviť notárska zápisnica. V ostatných záležitostiach rozhoduje valné zhromaždenie jednoduchou väčšinou hlasov prítomných akcionárov, ak zákon nestanovuje inak. V prípade rovnosti hlasov sa návrh považuje za zamietnutý. Na



rozhodnutie valného zhromaždenia o zmene práv spojených s niektorým druhom akcií sa vyžaduje aj súhlas dvojtretinovej väčšiny hlasov akcionárov vlastniacich tieto akcie.

O rozhodnutí valného zhromaždenia o zmene alebo doplnení stanov sa musí vyhotoviť notárska zápisnica, z ktorej musí byť zrejmé, ktoré časti stanov boli zmenené, ktoré boli nahradené novým znením ako aj nové znenie doplnených alebo zmenených častí stanov. Úplné znenie nových stanov môže tvoriť prílohu notárskej zápisnice.

Informácie o zložení a činnosti predstavenstva a jeho výborov

Predstavenstvo je štatutárnym orgánom spoločnosti. Je oprávnené konať v mene spoločnosti vo všetkých veciach, zaväzovať spoločnosť a zastupovať spoločnosť voči tretím osobám, pred súdmi a pred inými orgánmi. Predstavenstvo riadi činnosť spoločnosti a rozhoduje o všetkých záležitostiach spoločnosti, pokiaľ nie sú zákonom alebo týmito stanovami vyhradené do pôsobnosti iných orgánov spoločnosti.

Do pôsobnosti predstavenstva patrí najmä:

- Riadenie obchodnej činnosti spoločnosti,
- Výkon práv zamestnávateľa,
- Zvolávanie valného zhromaždenia,
- Realizácia uznesení valného zhromaždenia,
- Rozhodovanie o použití rezervného fondu,
- Riadne vedenie účtovníctva,
- Predloženie nasledovných podkladov na schválenie valným zhromaždením (nezaujate k právam akcionárov):
 - návrh na zmeny stanov bez obmedzenia práv akcionárov,
 - návrhy na zvýšenie a zníženie základného imania a vydanie dlhopisov,
 - ročnú účtovnú závierku, návrh na rozdelenie vytvoreného zisku vrátane určenia výšky a spôsobu vyplatenia dividend a tantiem,
 - návrh na zrušenie, rozdelenie a zlúčenie spoločnosti.



Julius Meinl

- Informovanie valného zhromaždenia o výsledkoch podnikateľskej činnosti a o stave majetku spoločnosti za predchádzajúci obchodný rok.

Predstavenstvo je povinné pri predložení týchto informácií zabezpečiť zachovanie obchodného tajomstva a zamedziť úniku informácií, ktorých prezradením by mohla spoločnosti vzniknúť škoda.

Predstavenstvo má dvoch členov.

Členov predstavenstva volí a odvoláva dozorná rada na svojom zasadnutí na návrh akcionárov spoločnosti z akcionárov spoločnosti alebo z iných osôb na dobu určenú v stanovách. Pre zvolenie, uznášaniaschopnosť a rozhodovanie zasadnutia dozornej rady, na ktorom sa má rozhodnúť o voľbe alebo odvolaní predstavenstva alebo jeho členov, platia príslušné ustanovenia stanov, vzťahujúce sa na zvolanie, uznášaniaschopnosť a rozhodovanie dozornej rady, ktoré sú obsiahnuté najmä v bodoch 12.10. – 12.13. Funkčné obdobie členov predstavenstva trvá tri roky a končí až voľbou nových členov predstavenstva.

Členovia predstavenstva môžu zo svojej funkcie odstúpiť, ak o to písomne požiadajú dozornú radu. Výkon funkcie člena predstavenstva sa končí dňom, kedy jeho odstúpenie prerokovala dozorná rada. Dozorná rada je povinná prerokovať takúto žiadosť do 30 dní od jej doručenia. V prípade, že sa tak nestane, končí sa výkon funkcie člena predstavenstva 35. deň po doručení písomného oznámenia.

Predseda predstavenstva určuje dozorná rada.

Zasadnutie predstavenstva zvoláva predseda alebo ním poverený člen predstavenstva podľa potreby, najmenej však raz mesačne. Zvolanie zasadnutí predstavenstva sa uskutoční písomnou, faxovou alebo e-mailovou pozvánkou, doručenou najmenej 3 dni vopred. Pokiaľ s tým súhlasia všetci členovia predstavenstva, možno zvolať predstavenstvo aj iným spôsobom. V pozvánke musí byť uvedený dátum, čas, miesto a predpokladaný program rokovania. Ak všetci členovia predstavenstva súhlasia, trojdňová lehota musí byť dodržaná. Rokovania predstavenstva sa môžu zúčastniť aj členovia dozornej rady.

Predstavenstvo je uznášaniaschopné, ak sú prítomní najmenej dvaja jeho členovia.

Predstavenstvo prijíma uznesenia väčšinou hlasov. Rozhodnutie predstavenstva môže byť v prípadoch, ktoré nestrpia odklad, nahradené písomných prehlásením všetkých členov predstavenstva, pričom za písomnú formu prejavu sa považujú aj telegrafické, d'alekopisné a telefaxové prejavy po ich telefonickom overení.



Z rokovania predstavenstva sa vyhotovuje zápisnica, ktorá musí obsahovať všetky body rokovania, vrátane výsledkov hlasovania a presného znenia všetkých rozhodnutí.

Zápisnica musí byť doručená každému členovi predstavenstva a predsedovi dozornej rady najneskôr do 30 dní od konania rokovania predstavenstva.

Zápisnicu podpisuje predseda predstavenstva a zapisovateľ.

Náklady na činnosť predstavenstva znáša spoločnosť.

Predseda predstavenstva: Mgr. Renáta Peťovská

Člen predstavenstva: Ing. Eva Holá

Ing. Václav Lednický



Julius Meinl

Štruktúra základného imania vrátane údajov o CP, ktoré neboli prijaté na obchodovanie na regulovanom trhu v žiadnom členskom štáte alebo štáte Európskeho priestoru s uvedením druhov akcií, opisu práv a povinností s nimi spojených pre každý druh akcií a ich percentuálny podiel na celkovom základnom imaní

Akcionári spoločnosti k 31.12.2015

Emisia/akcionár	Počet akcií	Hodnota 1 akcie	Celková hodnota	Klasifikácia akcií / Podiel na ZI	Podoba CP	Umiestnenie na burze
SK1120003290	10.260	0,34	3.488,40	Akcie na doručiteľa	Zaknihované CP	Neobchodovateľné
Invest Brokers,o.c.p., a.s.	2802	0,34	952,68	0,05%		
Ragusa Wien	1691	0,34	574,94	0,03%		
Baliarne obchodu a.s., Poprad	381	0,34	129,54	0,01%		
Meinl Bank AG Wien	304	0,34	103,36	0,00%		
Blondie R.S.J., a.s.	117	0,34	39,78	0,00%		
small shareholders <100 shares	4.965	0,34	1.688,10	0,08%		
SK1110001130	27.740	0,34	9.431,60	Akcie na meno	Zaknihované CP	Neobchodovateľné
Ragusa Wien	25988	0,34	8.835,92	0,42%		
Meinl Bank AG Wien	1672	0,34	568,48	0,03%		
Blondie R.S.J., a.s.	52	0,34	17,68	0,00%		
Handzo	28	0,34	9,52	0,00%		
SK1110005032	646.000	0,04	25.840,00	Akcie na meno	Zaknihované CP	Neobchodovateľné
JM IH Wien	646.000	0,04	25.840,00	1,24%		
SK1110002328	615.600	3,32	2.043.792,00	Akcie na meno	Zaknihované CP	Neobchodovateľné
JM IH Wien	615.600	3,32	2.043.792,00	98,14%		
Celkom základné imanie			2.082.552,00			



Obmedzenia prevoditeľnosti cenných papierov

Akcie znejú na meno alebo na doručiteľa, majú podobu zaknihovaných cenných papierov a sú vedené v zákonom ustanovenej evidencii v Centrálnom depozitára cenných papierov SR, a.s. Akcia je prevoditeľná zmluvou o prevode cenného papiera. V zmluve je potrebné uviesť počet prevádzajúcich akcií a cenu za prevod akcií.

Prevod akcie sa stáva účinným registráciou vykonanou Centrálnym depozitárom cenných papierov SR, a.s.

Spoločnosť nemá kvalifikovanú účasť na základnom imaní podľa osobitného predpisu.

Spoločnosť nemá majiteľov cenných papierov s osobitnými právami kontroly

Spoločnosť nemá zaevidované zamestnanecké akcie.

Nie sú obmedzenia v hlasovacích právach-

Spoločnosti nie sú známe dohody medzi majiteľmi cenných papierov, ktoré by mohli viesť k obmedzeniam prevoditeľnosti cenných papierov a obmedzeniam hlasovacích práv.



Pravidlá upravujúce vymenovanie a odvolanie členov jej štatutárneho orgánu a zmenu stanov

Členov predstavenstva volí a odvoláva dozorná rada na svojom zasadnutí na návrh akcionárov spoločnosti z akcionárov alebo z iných osôb na dobu určenú v stanovách. Pre zvolenie, uznášaniaschopnosť a rozhodovanie zasadnutia dozornej rady, na ktorom sa má rozhodnúť o voľbe alebo odvolaní predstavenstva alebo jeho členov, platia príslušné ustanovenia stanov, vzťahujúce sa na zvolenie, uznášaniaschopnosť a rozhodovanie dozornej rady, ktoré sú obsiahnuté najmä v bodoch 12.10. – 12.13. Funkčné obdobie členov predstavenstva trvá tri roky a končí až voľbou nových členov predstavenstva.

Členovia predstavenstva môžu zo svojej funkcie odstúpiť, ak o to písomne požiadajú dozornú radu. Výkon funkcie člena predstavenstva sa končí dňom, kedy jeho odstúpenie prerokovala dozorná rada. Dozorná rada je povinná prerokovať takúto žiadosť do 30 dní od jej doručenia. V prípade, že sa tak nestane, končí sa výkon funkcie člena predstavenstva 35. deň po doručení písomného oznámenia.

Predseda predstavenstva určuje dozorná rada.

Významné dohody, ktorých je spoločnosť zmluvnou stranou a ktoré nadobúdajú účinnosť, menia sa alebo ktorých platnosť sa skončí v dôsledku zmeny jej kontrolovaných pomerov, ku ktorej došlo v súvislosti s ponukou na prevzatie, a o jej účinkoch s výnimkou prípadu, ak by ju ich zverejnenie vážne poškodilo,

K významným zmenám v dohodách spoločnosti nedošlo.



Dohody uzatvorené medzi spoločnosťou a členmi jej orgánov alebo zamestnancami, na ktorých základe sa im má poskytnúť náhrada, ak sa funkcia alebo pracovný pomer skončí vzdaním sa funkcie, výpoveďou zo strany zamestnanca, ich odvolaním, výpoveďou zo strany zamestnávateľa bez uvedenia dôvodu alebo sa ich funkcia alebo pracovný pomer skončí v dôsledku ponuky na prevzatie

Spoločnosť nemá žiadne dohody. Pri rozviazaní pracovného pomeru zamestnanca (výpoveďou zamestnanca alebo zamestnávateľa) sa spoločnosť riadi platným znením Zákonníka práce.

Vyhlásenie zodpovedných osôb emitenta

Václav Lednický, člen predstavenstva a Ing. Eva Holá, členka predstavenstva vyhlasujú, že podľa našich najlepších znalostí poskytuje ročná účtovná závierka za rok 2015 vypracovaná v súlade s osobitnými predpismi pravdivý a verný obraz aktív, pasív, finančnej situácie a hospodárskeho výsledku spoločnosti. Spoločnosť nezostavuje konsolidovanú účtovnú závierku. Spoločnosť je zaradená do konsolidovaného celku matky – Julius Meinl Industrieholding, Julius Meinl Gasse 9, Viedeň, Rakúska republika.



Julius Meinl

Návrh predstavenstva na rozdelenie hospodárskeho výsledku spoločnosti

Hospodársky výsledok bežného účtovného obdoba	-301.441,88 €
Prídel do rezervného fondu 10%	0,00 €
Hospodársky výsledok minulých rokov (neuhradené straty)	-301.441,88 €



Julius Meinl


Vyjadrenie dozornej rady k účtovnej závierke

Dozorná rada dohliadala počas roku 2015 na výkon pôsobnosti predstavenstva a uskutočňovanie podnikateľskej činnosti spoločnosti.


Dozorná rada preskúmala účtovnú závierku spoločnosti zostavenú k 31. decembru 2015, návrh na rozdelenie hospodárskeho výsledku spoločnosti a Správu audítora o overení účtovnej závierky vystavenú audítorskou spoločnosťou INTERAUDIT Group, s.r.o.

Účtovná závierka verne zobrazuje finančnú situáciu spoločnosti Julius Meinl Coffee Intl., a.s. k 31. decembru 2015, čo potvrdzuje i správa nezávislého audítora a preto dozorná rada odporúča valnému zhromaždeniu predkladanú účtovnú závierku a návrh na rozdelenie hospodárskeho výsledku schváliť.

V Bratislave, 21.03.2016



Mag. Marcellus Löffler,



Mag. Robert Neuhold,

SPRÁVA NEZÁVISLÉHO AUDÍTORA

pre spoločnosť

Julius Meinl Coffee Intl., a. s., Bratislava

Uskutočnili sme audit priloženej účtovnej závierky spoločnosti **Julius Meinl Coffee Intl., a.s.**, Pribinova 25, 810 11 Bratislava, IČO 31 318 932, ktorá obsahuje Výkaz o finančnej situácii k 31. Decembru 2015, Výkaz zisku a strát a ostatného úplného výsledku, Výkaz zmien vlastného kapitálu, Výkaz o peňažných tokoch a Poznámky k účtovným výkazom za rok končiaci sa k uvedenému dátumu, ktoré obsahujú súhrn významných účtovných zásad a účtovných metód a ďalšie vysvetľujúce informácie.

Zodpovednosť štatutárneho orgánu za účtovnú závierku

Štatutárny orgán spoločnosti je zodpovedný za zostavenie tejto účtovnej závierky, ktorá poskytuje pravdivý a verný obraz v súlade so Zákonom o účtovníctve č. 431/2002 Z. z. v znení neskorších predpisov (ďalej len „zákon o účtovníctve“), a za interné kontroly, ktoré štatutárny orgán považuje za potrebné pre zostavenie účtovnej závierky, ktorá neobsahuje významné nesprávnosti, či už v dôsledku podvodu alebo chyby.

Zodpovednosť audítora

Našou zodpovednosťou je vyjadriť názor na túto účtovnú závierku na základe nášho auditu. Audit sme uskutočnili v súlade s Medzinárodnými audítorskými štandardmi. Podľa týchto štandardov máme dodržiavať etické požiadavky, naplánovať a vykonať audit tak, aby sme získali primerané uistenie, že účtovná závierka neobsahuje významné nesprávnosti.

Súčasťou auditu je uskutočnenie postupov na získanie audítorských dôkazov o sumách a údajoch vykázaných v účtovnej závierke. Zvolené postupy závisia od úsudku audítora, vrátane posúdenia rizík významnej nesprávnosti v účtovnej závierke, či už v dôsledku podvodu alebo chyby. Pri posudzovaní tohto rizika audítor berie do úvahy interné kontroly relevantné pre zostavenie účtovnej závierky účtovnej jednotky, ktorá poskytuje pravdivý a verný obraz, aby mohol vypracovať audítorské postupy vhodné za daných okolností, nie však na účely vyjadrenia názoru na účinnosť interných kontrol účtovnej jednotky. Audit ďalej zahŕňa zhodnotenie vhodnosti použitých účtovných zásad a účtovných metód a primeranosti účtovných odhadov uskutočnených štatutárnym orgánom spoločnosti, ako aj vyhodnotenie prezentácie účtovnej závierky.

Sme presvedčení, že audítorské dôkazy, ktoré sme získali, poskytujú dostatočný a vhodný základ pre náš názor.

Názor

Podľa nášho názoru, účtovná závierka poskytuje pravdivý a verný obraz finančnej situácie spoločnosti Julius Meinel Coffee Intl., a. s. k 31. decembru 2015 a výsledku jej hospodárenia za rok končiaci sa k uvedenému dátumu v súlade so zákonom o účtovníctve.

Bratislava, 8. február 2016

Ing. Vladimír Kolenič
Zodpovedný audítor
Licencia SKAU č. 203



Overovateľ: INTERAUDIT Group, s.r.o.
Šancova 102/A, 831 04 Bratislava
zapísaná v OR Okresného súdu Bratislava I,
oddiel Sro, vložka č. 16969/B
IČO: 35 743 409
Licencia SKAU č. 168



Julius Meinl

**ÚČTOVNÁ ZÁVIERKA
podľa IFRS
za rok 2015**

Julius Meinl Coffee Intl., a.s.

Výkaz zisku a strát a ostatného úplného výsledku za rok končiaci 31. Decembrom 2015

	Bod	Rok končiaci 31.12.2015	Rok končiaci 31.12.2014
Pokračujúce činnosti			
Tržby	4	4.945.277	4.838.174
Zľavy (bonusy)		(138.702)	(117.539)
Čisté tržby		4.806.575	4.720.634
Náklady na predaj		(2.215.160)	(2.105.615)
Inventúrne rozdiely a precenenia		14.359	(7.165)
Náklady na predaný tovar		(2.200.801)	(2.112.779)
Hrubý zisk		2.605.774	2.607.855
Tržby z prenájmu		8.564	2.455
Aktivácia		0	173
Ostatné prevádzkové výnosy		8.739	6.046
Ostatné výnosy		53.046	16.906
Kurzové zisky		1.598	603
Výnosy z predaja majetku		24.891	14.120
Rozpustenie OP k pohľadávkam		19.020	0
Ostatné výnosy		7.537	2.183
Ostatné prevádzkové výnosy		70.349	25.581
Personálne náklady		(1.024.566)	(1.018.848)
Prenájom		(157.838)	(159.188)
Marketingové náklady		(402.809)	(522.833)
Opravy a údržba		(124.186)	(118.117)
Telekomunikačné náklady		(29.151)	(27.374)
Provízie z objemu predaja		0	(6.640)
Prepravné		(37.205)	(43.879)
Skladné		(26.565)	(21.401)
Ostatné prevádzkové náklady	6	(514.019)	(681.165)
Prevádzkové náklady		(2.316.340)	(2.599.443)
Výnosy / náklady v skupine	7	(124.039)	(91.136)
EBITDA		235.744	(57.142)
Odpisy		(460.989)	(535.448)
EBIT		(225.245)	(592.590)
Finančný výsledok	8	(39.909)	(67.556)
ZISK / STRATA pred zdanením		(265.154)	(660.146)
Daň z príjmu	9	(36.288)	(22.106)
ZISK / STRATA po zdanení		(301.442)	(682.252)
Ukončené činnosti		0	0
ZISK ZA OBDOBIE		(301.442)	(682.252)
Ostatný úplný výsledok po zdanení			
Kurzové rozdiely vzniknuté z prevodu zahraničných jednotiek		8.529	5.947
ÚPLNÝ VÝSLEDOK ZA OBDOBIE CELKOM		(292.913)	(676.305)
Zisk na akciu			
Z pokračujúcich činností		(0,23)	(0,52)

Výkaz o finančnej situácii k 31. Decembru 2015

	Bod	12/31/2015	12/31/2014
AKTÍVA			
Dlhodobé aktíva			
Nehmotný majetok	10	89.183	115.881
Budovy a zariadenia	11	828.805	837.404
Finančný majetok		0	0
Hmotný majetok (Fixed Assets)		917.988	953.285
Odložená daňová pohľadávky	12	14.790	44.790
Pohľadávky z obchodného styku (dlhodobé)	13	0	0
FIXNÉ AKTÍVA (NEOBEŽNÝ MAJETOK)		932.778	998.075
Krátkodobé aktíva (Obežný majetok)			
Zásoby	14	197.556	193.319
Pohľadávky z obchodného styku (krátkodobé)	13	320.846	268.784
Pohľadávky v skupine	15	136.051	140.942
Ostatné pohľadávky	16	39.309	33.632
Náklady budúcich období	17	253.343	266.444
POHĽADÁVKY A OSTATNÝ MAJETOK		428.703	441.018
Peňažné prostriedky a peňažné ekvivalenty	18	53.797	277.305
OBEŽNÝ MAJETOK		1.000.902	1.180.426
AKTÍVA CELKOM		1.933.680	2.178.501
VLASTNÝ KAPITÁL A ZÁVÄZKY			
Kapitál a fondy			
Základné imanie	19	2.082.552	2.082.552
Fondy zo zisku	20	317.792	317.792
Ostatné kapitálové fondy	21a	2.460.000	2.380.000
Oceňovacie rozdiely	21	5.875	-2.653
Hospodárske výsledky minulých rokov	22	-4.550.726	-3.868.474
Výsledok hospodárenia za účtovné obdobie		-301.442	(682.252)
EQUTY (Vlastný kapitál)		14.052	226.965
Dlhodobé záväzky			
Dlhodobé záväzky z obchodného styku	23	97.724	196.631
Dlhodobé záväzky v skupine	24	0	0
Dlhodobé záväzky z finančného leasingu	25	0	230
Odložený daňový záväzok	12	9.469	5.906
Ostatné dlhodobé záväzky	26	21.270	20.175
Dlhodobé záväzky		128.463	222.942
Krátkodobé záväzky			
Záväzky z obchodného styku	26	258.259	219.749
Bankové úvery	27	445	0
Rezervy	28	207.384	253.454
Záväzky z finančného leasingu	25	232	3.822
Záväzky v skupine	24	1.165.434	1.098.164
Ostatné záväzky	26	159.411	153.406
Krátkodobé záväzky		1.791.166	1.728.595
Záväzky celkom		1.919.628	1.951.537
VLASTNÝ KAPITÁL A ZÁVÄZKY CELKOM		1.933.680	2.178.501

Julius Meinl Coffee Intl., a.s.
ÚČTOVNÁ ZÁVIERKA k 31.12.2015

3

Výkaz zmien vlastného kapitálu za rok končiaci 31. Decembra 2015

	Základné imanie	Kapitálové rezervy	Oceňovacie rezervy	Nerozdelený zisk / strata	Fondy zo zisku	Hospodársky výsledok ÚO	Celkom
Stav k 01. Januáru 2009	2.077.475	0	9.495	(630.651)	241.436	814.338	2.512.092
Rozdelenie HV 2008				732.904	81.434	(814.338)	0
Prevod SKK na EUR	5.077				(5.077)		0
Ostatný úplný výsledok za obdobie po zdanení			(13.294)				(13.294)
Zisk / strata za obdobie						(1.546.356)	(1.546.356)
Stav k 31. decembru 2009	2.082.552	0	(3.799)	102.253	317.792	(1.546.356)	952.441
Rozdelenie HV 2009				(1.546.356)		1.546.356	0
Ostatný úplný výsledok za obdobie po zdanení			(5.761)				(5.761)
Zisk / strata za obdobie						(107.411)	(107.411)
Stav k 31. decembru 2010	2.082.552	0	(9.560)	(1.444.103)	317.792	(107.411)	839.270
Rozdelenie HV 2010				(107.411)		107.411	0
Ostatný úplný výsledok za obdobie po zdanení			(950)				(950)
Zisk / strata za obdobie						(498.817)	(498.817)
Stav k 31. decembru 2011	2.082.552	0	(10.510)	(1.551.514)	317.792	(498.817)	339.503
Rozdelenie HV 2011				(498.817)		498.817	0
Ostatný úplný výsledok za obdobie po zdanení			(5.427)				(5.427)
Navýšenie ostatných kap.fondov		700.000					700.000
Zisk / strata za obdobie						(698.771)	(698.771)
Stav k 31. decembru 2012	2.082.552	700.000	(15.937)	(2.050.331)	317.792	(698.771)	335.305
Rozdelenie HV 2012				(698.771)		698.771	0
Ostatný úplný výsledok za obdobie po zdanení			19.231				19.231
Navýšenie ostatných kap.fondov		780.000					780.000
Zisk / strata za obdobie						(1.119.371)	(1.119.371)
Stav k 31. decembru 2013	2.082.552	1.480.000	3.294	(2.749.103)	317.792	(1.119.371)	15.164
Rozdelenie HV 2013				(1.119.371)		1.119.371	0
Ostatný úplný výsledok za obdobie po zdanení			(5.947)				(5.947)
Navýšenie ostatných kap.fondov		900.000					900.000
Zisk / strata za obdobie						(682.252)	(682.252)
Stav k 31. decembru 2014	2.082.552	2.380.000	(2.653)	(3.868.474)	317.792	(682.252)	226.965
Rozdelenie HV 2014				(682.252)		682.252	0
Ostatný úplný výsledok za obdobie po zdanení			8.529				8.529
Navýšenie ostatných kap.fondov		80.000					80.000
Zisk / strata za obdobie						(301.442)	(301.442)
Stav k 31. decembru 2015	2.082.552	2.460.000	5.875	(4.550.726)	317.792	(301.442)	14.052

Výkaz o peňažných tokoch za rok končiaci 31. Decembra 2015

Individuálny výkaz peňažných tokov za rok, ktorý sa skončil

k 31. decembru 2015

(v €)

	Pozn.	2015 v €	2014 v €
Peňažné toky z prevádzkových aktivít			
Čistý zisk pred zdanením		(265.154)	(660.146)
Úpravy o:			
Odpisy		460.989	535.448
Zisk z predaja majetku		(24.891)	(14.120)
Strata z predaja majetku		(688)	3.634
Zisk z predaja investícií do nehnuteľností		0	0
Výnos z precenenia majetku		0	0
Úroky platené		(5.484)	(12.633)
Úroky prijaté		12	10
Zvýšenie pohľadávok		(9.746)	507.834
Zvýšenie zásob		(4.237)	87.910
Zníženie záväzkov		(32.353)	(375.317)
Daň z príjmu platená		0	0
Ostatné		25.631	(218.382)
Čisté peňažné toky z prevádzkových činností pred zmenami		144.079	(145.762)
Peňažné toky z investičných aktivít			
Pozemky, budovy a zariadenia		(456.560)	(487.266)
Zvýšenie kapitálových fondov	29	80.000	900.000
Oceňovacie rozdiely	21	8.529	(5.947)
Čisté peňažné toky z investičných činností		(368.032)	406.786
zvýšenie úveru	27	445	(95.416)
Peňažné toky z finančných aktivít		445	(95.416)
Peňažné toky z finančných aktivít		445	(95.416)
Čisté zvýšenie peňazí a peňažných ekvivalentov		(223.507)	165.609
Peniaze a peňažné ekvivalenty na začiatku roka		277.305	111.696
Peniaze a peňažné ekvivalenty na konci roka	18	53.797	277.305

POZNÁMKY K ÚČTOVNÝM VÝKAZOM ZA ROK KONČIACI 31. DECEMBROM 2015

1. Všeobecné informácie

Julius Meinl Coffee Intl. a.s. (predchádzajúci názov spoločnosti Július Meinl Baliarne, a. s.) Bratislava, so sídlom na Pribinovej ul. 25, 810 11 Bratislava je akciová spoločnosť (ďalej len „Spoločnosť“), založená 1. marca 1992 a do Obchodného registra Slovenskej republiky bola zapísaná 1. marca 1992 (Obchodný register Okresného súdu Bratislava I v Bratislave, oddiel a.s., vložka 336/B).

Hlavnými činnosťami spoločnosti sú:

- kúpa rozličného tovaru za účelom jeho ďalšieho predaja a predaj v rozsahu voľnej živnosti,
- výroba, spracovanie, balenie, skladovanie a distribúcia potravinárskych výrobkov.

Účtovná závierka sa zostavila v eurách. Euro je funkčná mena a mena vykazovania spoločnosti. Všetky hodnoty sa uvádzajú v eurách, pokiaľ nie je uvedené inak. Záporné hodnoty sa uvádzajú mínusovým znamienkom alebo v zátvorke, napr. -25.520 alebo (25.520).

Spoločnosť Julius Meinl Coffee Intl. a.s. dňa 11. marca 2004 založila v Českej republike organizačnú zložku so sídlom Praha 8, U Libeňského pivovaru 63, Praha 8, PSČ 180 00. Organizačná zložka podala v ČR daňové priznanie k dani z príjmov právnických osôb. V ročnej účtovnej závierke spoločnosti Julius Meinl Coffee Intl. a.s. je zahrnuté účtovníctvo organizačnej zložky.

Akcionári spoločnosti na Valnom zhromaždení dňa 25.06.2010 schválili Stiahnutie akcií emitovaných spoločnosťou z obehu (ukončenie obchodovania s akciami spoločnosti na burze CP v SR). Ukončenie obchodovania nastalo na burze CP v SR v novembri 2010. Táto zmena nemal žiadny vplyv na počet akcií.

Individuálna účtovná závierka bola zostavená 05. Februára 2016 a bola odsúhlasená na zverejnenie predstavenstvom.

Dátum schválenia účtovnej závierky za predchádzajúce účtovné obdobie

Účtovná závierka Spoločnosti k 31. decembru 2014, za predchádzajúce účtovné obdobie, bola schválená Valným zhromaždením Spoločnosti dňa 30. júna 2015.

Schválenie audítora

Valné zhromaždenie dňa 30. júna 2015 schválilo spoločnosť Interaudit Group, s.r.o. ako audítora na overenie účtovnej závierky za účtovné obdobie od 1. januára 2015 do 31. decembra 2015.

Počet zamestnancov

Názov položky	Bežné účtovné obdobie	Bezprostredne predchádzajúce účtovné obdobie
Priemerný prepočítaný stav zamestnancov	34	32
Stav zamestnancov ku dňu, ku ktorému sa zostavuje účtovná závierka, z toho:	33	32
počet vedúcich zamestnancov	2	2

INFORMÁCIE O ORGÁNOCH ÚČTOVNEJ JEDNOTKY

Predstavenstvo
 Mgr. Renáta Peťovská
 Ing. Eva Holá
 Ing. Václav Lednický

Dozorná rada
 Mag. Marcellus Löffler
 Mag. Arno Götz
 Mag. Robert Neuhold

Prokuristi
 Džamila Hrtúsová (do 26.3.2015)

INFORMÁCIE O SPOLOČNÍKOCH ÚČTOVNEJ JEDNOTKY

Štruktúra akcionárov spoločnosti k 31. decembru 2015 bola nasledovná:

Názov položky	Výška podielu na základnom imaní		Podiel na hlasovacích právach v %	Iný podiel na ostatných položkách VI ako na ZI v %
	absolútne	v %		
a	b	c	d	e
JULIUS MEINL Industrieholding GmbH	2 069 632,00	99,380%	99,380%	0,000%
JULIUS MEINL International AG	8 835,92	0,424%	0,424%	0,000%
Drobní akcionári	3488,40	0,168%	0,168%	0,000%
MEINL BANK Aktiengesellschaft	568,48	0,027%	0,027%	0,000%
Blondie R.S.J., a.s.	17,68	0,001%	0,001%	0,000%
Martin	9,52	0,000%	0,000%	0,000%
Spolu	2 082 552,00	100,000%	100,000%	0,000%

INFORMÁCIE O KONSOLIDOVANOM CELKU

Spoločnosť je zahrňovaná do konsolidovanej účtovnej závierky spoločnosti Július Meinl Industrieholding GmbH, so sídlom vo Viedni, Július Meinl Gasse 3-7. Konsolidovaná účtovná závierka spoločnosti je uložená v sídle spoločnosti vo Viedni.

2. Aplikácie nových a novelizovaných Medzinárodných štandardov finančného výkazníctva (IFRS)

Spoločnosť prijala všetky nové a revidované štandardy a interpretácie, ktoré vydala Rada pre medzinárodné účtovné štandardy (IASB) a Výbor pre interpretáciu medzinárodných štandardov pre finančné výkazníctvo (IFRIC) pri IASB, ktoré boli schválené na použitie v Európskej únii a ktoré sa vzťahujú na jej činnosti a sú platné pre účtovné obdobia so začiatkom 1. januára 2015. Nasledujúce dodatky k existujúcim štandardom, ktoré vydala Rada pre medzinárodné účtovné štandardy a schválila EÚ, sú platné pre bežné účtovné obdobie:

Ročné zdokonalenie IFRS – cyklus 2011 -2013

Úpravy IFRS 3 Podnikové kombinácie ujasňujú, že štandard IFRS 3 sa nevzťahuje na účtovanie o vytváraní všetkých druhov spoločného dojednania v účtovnej závierke spoločného dojednania ako takého

Úpravy IFRS 13 Ocenenie reálnou hodnotou objasňuje, že rozsah výnimky v oblasti portfólia pre oceňovanie reálnou hodnotou skupiny finančných aktív a finančných aktív a finančných záväzkov na báze netto sa vzťahuje na všetky zmluvy, ktoré spadajú do rozsahu pôsobnosti štandardu IAS 39 alebo IFRS 9 a o nich je účtované v súlade s týmito štandardmi, a to i keď tieto zmluvy neodpovedajú definícii finančných aktív či finančných záväzkov, ako stanovuje IAS 32

Úpravy IAS 40 Investície do nehnuteľností vysvetľuje, že ak tento štandard, tak štandard IFRS 3 Podnikové kombinácie sa vzájomne nevyklučujú a že môže byť požadované použitie oboch štandardov. V dôsledku toho sa účtovná jednotka, ktorá získala investície do nehnuteľností musí rozhodnúť, či:

- a) tieto nehnuteľnosti odpovedajú definícii investície do nehnuteľností podľa štandardu IAS 40 a
- b) či tieto transakcie spĺňajú definíciu podnikovej kombinácie podľa IFRS 6

IFRIC 21 Poplatky – zaoberá sa problematikou toho, kedy vykázať záväzok k úhrade poplatku. Táto interpretácia poplatok definuje a upresňuje, že udalosť zakladajúca záväzok, ktorá je dôvodom pre zaúčtovanie záväzku k úhrade poplatku, je činnosť, ktorá na základe právnych predpisov vyvolá platbu poplatku. Interpretácia poskytuje pokyny pre to, ako účtovať rozdielne poplatky, zvlášť vtedy objasňuje, že ani ekonomická potreba, ani zostavenie účtovnej závierky vychádzajúcej zo schopnosti účtovnej jednotky pokračovať vo svojich aktivitách neznamenajú, že účtovná má súčasný záväzok k úhrade poplatku, len bude vyvolaný činnosťou účtovnej jednotky v budúcom období

Úpravy IAS 19 Plány definovaných pôžitkov: Príspevky zamestnancom – účinné v EU pre obdobie začínajúce 1. februára 2015 alebo po tomto dátume, skoršie použitie možné – tieto úpravy objasňujú, ako by účtovná jednotka mala účtovať o príspevkoch zamestnancom či tretím stranám, ktoré sú spojené so službami súvisiacimi s plánmi definovaných pôžitkov na základe toho, či tieto príspevky závisia na počte rokov poskytnutých služieb zamestnancom.

Úpravy IFRS 2 Úhrady viazané na akcie prinášajú tieto zmeny:

- a) mení definíciu „rozhodných podmienok“ a „tržných podmienok“
- b) boli pridané definície „výkonnostná podmienka“ a „podmienka poskytovania služieb“, ktoré boli predtým zahrnuté do definície „rozhodných pod

IAS 16 Pozemky, budovy a zariadenia a IAS 38 Nehmotné aktíva odstraňujú nekonzistentnosť v účtovaní o oprávkach v prípadoch, kedy dochádza k preceneniu položiek pozemkov, budov a zariadení alebo nehmotného majetku. Nové požiadavky objasňujú, že „brutto“ účtovná hodnota je upravená spôsobom, ktorý je konzistentný s precenením účtovnej hodnoty aktíva, a že oprávky sú rozdielom medzi „brutto“ účtovnou hodnotou a účtovnou hodnotou po zohľadnení akumulovaných strát zo zníženej hodnoty.

Úpravy IAS 24 Zverejnenie spriaznených strán objasňujú, že manažérska jednotka poskytujúce vykazujúcej účtovnej jednotke alebo materskému podniku vykazujúcej účtovnej jednotky služby kľúčových členov riadenia je spriaznenou stranou vykazujúcej účtovnej jednotky. Z toho vyplýva, že

vykazujúca účtovná jednotka by mala tieto služby zverejniť ako transakcie spriaznených strán v hodnote vzniknutej za platenú službu alebo platenej manažérskej jednotke za poskytnutie služieb kľúčových členov vedenia. Zverejnenie zložiek takejto kompenzácie však nie je vyžadované.

Úpravy IFRS 11 Účtovanie o akvizičnej účasti na spoločných činnostiach – poskytujú pokyny ako účtovať o akvizičnej účasti na spoločnej činnosti, ktorá predstavuje podnik, ako definuje štandard IFRS 3 a iné štandardy. Rovnaké požiadavky by mali byť uplatnené v prípade, že je aktuálny podnik vložený do spoločnej činnosti jednej zo strán, ktoré spoločnú činnosť zahajujú. Spoluprovodovateľ spoločnej činnosti je taktiež povinný zverejniť relevantné informácie o podnikových kombináciách, ktoré sú vyžadované štandardom IFRS 3 a ostatnými štandardmi. Úpravy by mali byť použité prospektívnej na nadobudnutie účasti na spoločných činnostiach, ku ktorým došlo od začiatku ročných ročného účtovného obdobia začínajúcim dňom 1. Januára 2016 alebo po tomto dátume.

Úpravy štandardu IAS 1 Iniciatíva týkajúca sa zverejňovania informácií – účinné v EU pre ročné obdobie začínajúce dňom 1. Januára 2016 alebo po tomto dátume. Tieto úpravy poskytujú určité pokyny, ako aplikovať koncept významnosti v praxi.

Úpravy štandardu IAS 16 a IAS 38 Vyjasnenie prípustných metód odpisov a amortizácie – účinné v EU pre ročné obdobie začínajúce 1. Januárom 2016 ale po tomto dátume, skoršie použitie je povolené – úprava tohto štandardu zakazuje účtovnej jednotke používať metódu odpisovania založenú na výnosoch pre položky v rámci pozemkov, budov a zariadení. Úpravy štandardu IAS 38 zavádzajú vyvrátenú domnienku, že výnosy nie sú vhodným základom pre amortizáciu nehmotného aktíva. Túto domnienku je možné vyvrátiť za nasledovných dvoch okolností:

- a) pokiaľ je nehmotné aktívum vyjadrené ako miera výnosu, alebo
- b) pokiaľ ide poukázať, že výnos a spotreba ekonomických pôžitkov nehmotného aktíva spolu úzko súvisia

IAS 27 Ekvivalentná metóda v individuálnej účtovnej závierke – požaduje, aby účtovná jednotka účtovala o svojich podieloch v dcérskych podnikoch, spoločných podnikoch a pridružených podnikoch buď v obstarávacej cene alebo podľa štandardu IFRS 9 Finančné nástroje (alebo podľa štandardu IAS 39 Finančné nástroje: účtovanie a oceňovanie u účtovných jednotiek, ktoré zatiaľ neprijali štandard IFRS 9). Úpravy umožňujú účtovnej jednotke účtovať o podieloch v dcériných podnikoch, spoločných podnikoch a pridružených podnikoch v individuálnej účtovnej závierke tiež s použitím ekvivalenčnej metódy, ako je popísané v štandarde IAS 28 Investície do pridružených podnikov. Zvolená metóda účtovania musí byť aplikovaná podľa kategórie investície. Úpravy tiež objasňujú situáciu, kedy materských podnik prestane byť investičnou účtovnou jednotkou, alebo sa naopak stane investičnou účtovnou jednotkou – o zmene by sa malo účtovať od dátumu, kedy ku zmene prišlo.

Úpravy IFRS 5 zavádzajú do tohto štandardu špecifické pokyny ohľadne toho, kedy účtovná jednotka reklasifikuje aktíva „držaná na predaj“ na „držaná k rozdeleniu vlastníkom“. Úpravy objasňujú, že táto zmena by sa mala považovať za pokračovanie pôvodného plánu vyradenia a preto sa na ne nevzťahujú požiadavky stanovené v IFRS 5 ohľadne zmeny plánu predaja. Tieto úpravy tiež upresňujú pokyny pre to, kedy má byť ukončené účtovanie položiek „držaných k rozdeleniu“.

Úpravy IFRS 7 – poskytujú dodatočné pokyny k objasneniu toho, či má účtovná jednotka na základe zmluvy o obsluhu finančného aktíva trvajúcu angažovanosť v prevádzanom aktívu pre účely zverejnenia požadovaných v súvislosti s prevádzanými aktívami.

Úpravy IAS 19 upresňujú, že sadzba použitá pre diskontovanie zamestnaneckých pôžitkov po skončení pracovného pomeru by sa mala stanoviť odkazom na tržný výnos ku koncu účtovného obdobia z kvalitných podnikových dlhopisov. Rozvinutosť trhu pre kvalitné podnikové dlhopisy by sa mala posúdiť v mene, v ktorej majú byť pôžitky vyplácané. U meny, pre ktorú neexistuje rozvinutý trh pre takéto kvalitné podnikové dlhopisy, by sa mali použiť tržné výnosy ku koncu účtovného obdobia z vládnych dlhopisov stanovených v tejto mene.

Nasledujúce štandardy a úpravy existujúcich štandardov neboli zatiaľ schválené k používaniu v EU:

IFRS 9 Finančné nástroje – štandard vydaný v novembri 2009 zavádza nové požiadavky pre klasifikáciu a ocenenie finančných aktív. IFRS 9 bol nasledovne upravovaný v októbri 2010, kedy boli

do štandardu zahrnuté i požiadavky na klasifikáciu a ocenenie finančných záväzkov a odúčtovania. Ďalšie úpravy prebehli v novembri 2013, ich účelom bolo začleniť nové požiadavky na zaistenie účtovníctva. Ďalšia novelizovaná verzia štandardu IFRS 9 bola vydaná v júli 2014. Jej cieľom bolo zakomponovať predovšetkým požiadavky na zníženie hodnoty finančných aktív a čiastočne úpravy požiadaviek na klasifikáciu a ocenenie zavedením kategórie „ocenenie reálnou hodnotou vykázanou do ostatného úplného výsledku“ pre určité jednoduché dlhové nástroje. Hlavné požiadavky štandardu IFRS 9:

- a) všetky vykázané finančné aktíva, na ktoré sa vzťahuje štandard IAS 39 Finančné nástroje: účtovanie a oceňovanie, by mali byť nasledovne ocenené zostatkovou cenou alebo reálnou hodnotou. Konkrétne dlhové nástroje držané v rámci obchodného modelu, jeho cieľom je inkasovať zmluvné peňažné toky a u ktorých vznikajú na základe zmluvných podmienok peňažné toky, ktorú sú výhradne splátkami istiny a úroku z nesplatennej istiny, sú obecné oceňované zostatkovou cenou na konci nasledujúceho účtovného obdobia. Dlhové nástroje držané v rámci obchodného modelu, ktorého ciele sú dosiahnuté inkasovaním zmluvných peňažných tokov a predajom finančných aktív, a ich zmluvné podmienky vedú vo stanovených dátach ku vzniku peňažných tokov, ktoré predstavujú iba platby istiny a úroku z neuhradenej istiny, sú obecné ocenené reálnou hodnotou vykázanou do ostatného úplného výsledku. Všetky ostatné dlhové nástroje sú oceňované reálnou hodnotou na konci nasledujúceho účtovného obdobia. Podľa IFRS 9 sa môžu navyše účtovné jednotky neodvolateľne rozhodnúť, že budú prezentovať následné zmeny v reálnej hodnote kapitálové investície v ostatnom úplnom výsledku a že v hospodárskom výsledku budú obecné vykazovať iba príjmy z dividend
- b) pokiaľ ide o ocenenie finančných záväzkov označených ako nástroje oceňované v reálnej hodnote vykázané do zisku alebo straty. IFRS 9 vyžaduje, aby bola výška zmeny reálnej hodnoty finančného záväzku vzťahujúce sa ku zmenám úverového rizika tohto záväzku vykázaná v ostatnom úplnom výsledku, pokiaľ by zaúčtovanie dôsledkov zmien úverového rizika záväzku v ostatnom úplnom výsledku nevedlo k nekonzistentnosti účtovania v hospodárskom výsledku alebo k nárastu tejto nekonzistentnosti. Zmeny reálnej hodnoty týkajúce sa úverového rizika finančného záväzku nie sú následne reklasifikované do hospodárskeho výsledku. Predtým bola podľa štandardu IAS 39 celá výška zmeny reálnej hodnoty finančného záväzku označeného ako v reálnej hodnote vykázané do zisku alebo straty vykázaná v hospodárskom výsledku.
- c) V súvislosti so znížením hodnoty finančných aktív IFRS 9 vyžaduje model očakávané úverové straty oproti modelu vzniknutej úverovej straty vyžadované štandardom IAS 39. Model očakávanej úverovej straty vyžaduje, aby účtovná jednotka účtovala o očakávaných úverových stratách a o zmenách týchto očakávaných úverových strát k dátumu každej účtovnej závierky a tým zohľadnila zmeny úverového rizika od prvotného vykážania. Inými slovami už nie je nutné, aby pred vykázaním úverových strát vznikla úverová udalosť.
- d) Nové požiadavky na obecné zaistenie účtovníctva zachovávajú tri typy mechanizmov zaistovacieho účtovníctva, ktoré sú aktuálne k dispozícii podľa IAS 39. IFRS 9 zavádza väčšiu flexibilitu pokiaľ ide o typy transakcií, ktoré sú spôsobilé pre zaistenie účtovníctva (konkrétne došlo k rozšíreniu typu inštrumentov, ktoré sú spôsobilé stať zaistovovacími nástrojmi) a typy rizikových komponentov nefinančných položiek, ktoré sú spôsobilé pre zaistenie účtovníctva. Mimo toho došlo k revízii testu účinnosti, ktorý bol nahradený princípom „ekonomického vzťahu“. Retrospektívne posudzovanie zaistenia už nie je vyžadované. Taktiež bolo zavedené presnejšie požiadavky na zverejnenie aktív účtovnej jednotky v oblasti riadenia rizík.

IFRS 15 Výnosy zo zmlúv so zákazníkmi – v máji 2014 bol vydaný štandard IFRS 15, ktorý pre účtovné jednotky zavádza jednotný komplexný model účtovania výnosov zo zmlúv so zákazníkmi. IFRS 15 nahradí od dátumu svojej účinnosti aktuálny pokyn pre vykazovanie výnosov vrátane IAS 18 Výnosy, IAS 11 Zmluvy o zhotovení a súvisiacich interpretácií. Základným princípom IFRS 15 je, že účtovná

jednotka vykazuje výnosy s cieľom zachytiť prevod prisľúbeného tovaru alebo služby zákazníkom v čiastkach, ktoré vyjadrujú protiplnenie, na ktorých bude mať účtovná jednotka podľa očakávania právo výmeny za tento tovar či službu. Konkrétne štandard zavádza päťkrokový prístup k vykazovaniu a oceňovaniu výnosov:

- a) Krok 1: Identifikácia zmluvy so zákazníkom
- b) Krok 2: Identifikácia jednotlivých povinností k plneniu („PP“)
- c) Krok 3: Určenie ceny transakcie
- d) Krok 4: Priradenie ceny transakcie k jednotlivým PP
- e) Krok 5: Vykázanie výnosov, pokiaľ (alebo akonáhle) sú splnené PP

Podľa IFRS 15 vykáže účtovná jednotka výnos, pokiaľ je splnená povinnosť k plneniu, t.j. pokiaľ „kontrola“ nad tovarom či službami súvisiacimi s príslušnou povinnosťou k plneniu je prevedená na zákazníka. Štandard obsahuje omnoho viac detailných pokynov týkajúcich sa špecifických scenárov. Navyiac sú štandardom vyžadovaná rozsiahla zverejnenia.

Úpravy štandardov IFRS 10 a IAS 28 Predaj alebo vklad aktív medzi investorom a jeho pridruženým či spoločným podnikom – úpravy sa zameriavajú na situácie, kedy dochádza k predaju alebo vkladu aktív medzi investorom a jeho pridruženým či spoločným podnikom. Úpravy konkrétne stanovujú, že zisky alebo straty vyplývajúce zo strát kontroly v dcérskej spoločnosti, ktorá nezahrňuje podnik v transakcii s pridruženým či spoločným podnikom, o ktorom sa účtuje pomocou ekvivalentnej metódy, sú vykázané v zisku alebo strate materskej spoločnosti iba do výšky nesúvisiacich podielov investora v tomto pridruženom alebo spoločnom podniku. Podobne zisky alebo straty vyplývajúce z precenenia investície držanej v akejkoľvek bývalej dcérskej spoločnosti na reálnu hodnotu sú vykázané v zisku alebo strate bývalej materskej spoločnosti len do výšky nesúvisiacich podielov investora v novom pridruženom alebo spoločnom podniku.

Rada IASB pôvodne stanovila dátum účinnosti úprav štandardov IFRS 10 a IAS 28 pre účtovné obdobie začínajúce 1. Januárom či po tomto dátume. V decembri 2015 rada IASB rozhodla o odložení dátumu účinnosti týchto úprav do okamžiku, kedy ukončí svoje práce na úpravách, ktoré budú výsledkom podrobného skúmania ekvivalenčnej metódy.

Úpravy štandardov IFRS 10, IFRS 12 a IAS 28 Investičné účtovné jednotky: uplatňovanie konsolidačnej výnimky – úprava objasňuje, že výnimka z povinnosti zostaviť konsolidovanú účtovnú závierku sa vzťahuje na materskú spoločnosť, ktorá je dcérským podnikom investičnej jednotky, i keď táto investičná jednotka oceňuje všetky svoje dcérske podniky reálnou hodnotou podľa IFRS 10. Úpravy ďalej spresňujú, že povinnosť investičnej jednotky konsolidovať dcérsky podnik, ktorý poskytuje služby súvisiace s predchádzajúcimi investičnými aktivitami sa vzťahuje iba na dcérske podniky, ktoré samy nie sú investičnými jednotkami.

3. Dôležité účtovné pravidlá

3.1 Prehlásenie o zhode

Účtovná závierka je zostavená v súlade s Medzinárodnými štandardami finančného výkazníctva.

3.2 Prvé uplatnenie IFRS

- Za účelom zabezpečenia súladu s legislatívou Európskej únie Spoločnosť uplatnila IFRS od 1. januára 2006.
- Účtovná závierka sa zostavuje na princípe historických nákladov okrem majetku a záväzkov, ktoré sa vykazujú v reálnej hodnote, a to derivátové finančné nástroje, obchodovateľné investície, investície k dispozícii na predaj a investície do nehnuteľností.
- Účtovná závierka vychádza z účtovných záznamov tak, aby bola v súlade s IFRS. Účtovné pravidlá, ktoré sa uvádzajú ďalej, sa uplatňovali konzistentne za všetky obdobia, ktoré sa v tejto účtovnej závierke prezentujú.

3.3 Účtovanie výnosov

Tržby sa oceňujú v reálnej hodnote získanej protihodnoty alebo pohľadávok a predstavujú sumy, ktoré sa získajú za dodávky výrobkov a služieb v normálnom podnikaní. Tržby sú po odpočítaní diskontov, DPH prípadne iných obchodných daní (spotrebná daň).

3.2.1 Predaj tovaru

Výnosy z predaja tovaru sa vykazujú v momente doručenia tovaru kupujúcemu a po prevedení významných rizík a vyplývajúcich z držby tovaru na kupujúceho.

3.2.2 Poskytovanie služieb

Výnosy z poskytnutia služieb sa vystavujú v momente uskutočnenia / dodania príslušnej služby, alebo na základe zmluvy o prenájme marketingových zariadení.

3.4 Významné účtovné odhady

Zostavenie tejto účtovnej závierky si vyžaduje, aby manažment uskutočnil odhady, ktoré ovplyvňujú majetok a záväzky ku dňu, ku ktorému sa účtovná závierka zostavuje a sumy nákladov a výnosov za účtovné obdobie. V účtovnej závierke sa použili odhady najmä:

- a) pri určení životnosti (a vyplývajúcich ročných odpisových sadzieb) a zbytkových hodnôt odpisovaného majetku,
- b) pri hodnotení majetku, či nedošlo k poklesu jeho hodnoty v súvislosti s jeho návratnosťou,
- c) pri hodnotení, či zásoby sú vykázané v realizovateľnej hodnote,
- d) pri hodnotení, či úhrada pohľadávok nie je pochybná,
- e) pri odhade rezerv,
- f) pri určení podmienených záväzkov a majetku.

Skutočnosť sa môže od týchto odhadov líšiť.

3.5 Zahraničná mena

Transakcie v zahraničnej mene sa prepočítavajú kurzom vyhláseným NBS/ECB ku dňu transakcie. Kurzové rozdiely, ktoré vznikajú, sa zaúčtujú do nákladov alebo do výnosov vo výkaze ziskov a strát. Ku dňu zostavenia súvahy sú peňažné položky majetku a záväzkov denominované v zahraničnej mene prepočítané na EUR kurzom NBS/ECB platného v deň, ku ktorému sa zostavila súvaha. Nerealizované zisky a straty z dôvodov pohybov v kurzoch sa plne účtujú na účtoch výkazu ziskov a strát. Nepeňažné položky vykazované v reálnej hodnote a denominované v cudzej mene sa prepočítavajú kurzom dňa prepočtu na reálnu hodnotu a výsledky sa zahrnú na účty výkazu ziskov a strát alebo do vlastného imania (podľa toho kde sa účtujú zisky a straty z týchto položiek). Nepeňažné jednotky oceňované v obstarávacej hodnote sa neprepočítavajú.

Zahraničné jednotky predstavujú zahraničné dcérske a pridružené spoločnosti. Ich majetok a záväzky sa prepočítali na EUR kurzom NBS/ECB platným ku dňu, ku ktorému sa zostavila súvaha. Náklady a výnosy zahraničných jednotiek sa prepočítali na EUR dennými kurzami NBS/ECB podľa dátumu zaúčtovania. Kurzové rozdiely pri prekurzovaní zahraničných jednotiek sú zaúčtované vo vlastnom imaní ako rezervy z prevodu a účtujú sa do výkazu ziskov a strát pri predaji dcérskej alebo pridruženej spoločnosti.

3.6 Daň z príjmu

Daň z príjmu sa skladá zo splatnej dane a z odloženej dane. Splatná daň z príjmu sa počíta zo zisku vo výške 22% po úpravách o pripočítateľné a odpočítateľné položky na daňový základ.

Odložená daň sa počíta súvahovou metódou na všetky dočasné rozdiely medzi daňovou a účtovnou hodnotou majetku a záväzkov. Odložená daň sa počíta vo výške sadzby, ktoré sa očakáva pre obdobie, v ktorom sa bude majetok realizovať alebo v ktorom sa záväzok vysporiada. Odložená daň sa účtuje na účty výkazu ziskov a strát okrem prípadov, keď sa vzťahuje na položky, ktoré sa účtujú na účty vo vlastnom imaní. Odložené daňové pohľadávky sa vykážu, len ak je pravdepodobné, že bude zdaniteľný zisk, oproti ktorému sa pohľadávka bude môcť uplatniť. Platná sadzba dane z príjmov k 1. januáru 2016 je 22% (k 1. januáru 2015: 22%, k 1. januáru 2014: 22%).

Hlavné dočasné rozdiely pre účely odloženej dane vznikajú z rozdielov medzi účtovnými a daňovými odpismi, daňovou hodnotou a účtovnou hodnotou zásob a pohľadávok.

Neobežný hmotný a nehmotný majetok

a) Vlastnený majetok

- Pozemky, budovy a zariadenia sa oceňujú v obstarávacích nákladoch. Tieto náklady zahŕňajú ceny obstaraného majetku a vedľajšie náklady obstarania ako sú prepravné, montáž, clo. Budovy a zariadenia vyrobené vo vlastnej réžii sa oceňujú priamym materiálom, priamou prácou a výrobnou réžiou.
- Neobežný hmotný a nehmotný majetok sa odpisuje do nákladov vo výkaze ziskov a strát lineárne počas odhadnutej životnosti. Neobežný nehmotný majetok, ktorý má nedefinovateľnú
- životnosť sa neodpisuje. Pozemky sa neodpisujú. Odhadnuté životnosti podľa hlavných skupín neobežného hmotného majetku sú:

	Doba používania	Metóda odpisovania	Sadzba v %
Budovy, stavby	20 rokov	lineárna	5
Stroje, prístroje, zariadenia,	4 – 7 rokov	lineárna	14,29– 25
Dopravné prostriedky	4 roky	degresívna	14,2 - 25
Drobný dlhodob. hmotný majetok	Rôzna	Lineárna	4 – 5 (mesačne)
Software	4	lineárna	25
Ostat.dlhodob.nehmot.majetok	3	lineárna	33,3
Drobný dlhodob.nehmot.majetok	Rôzna	Jednoráz.	100

Odpisy sa uskutočňujú rovnomerne počas doby životnosti, aby sa odpísala obstarávacia hodnota majetku (mínus zbytková hodnota, ktorá je nulová).

V súlade s IAS 36 sa ku dňu zostavenia účtovnej závierky uskutočňuje zhodnotenie, či nedošlo k poklesu hodnoty majetku. Zistené straty z poklesu hodnoty sa ihneď účtujú na účty výkazu ziskov a strát. Použitá úroková sadzba pri výpočte súčasnej hodnoty budúcich tokov peňažných prostriedkov pri stanovení hodnoty z používania je tá, ktorá je primeraná z hľadiska spoločnosti v ekonomickom prostredí Slovenska.

Neobežný majetok, ktorý je v procese rekonštrukcie a je určený v budúcnosti ako investícia do nehnuteľnosti, sa účtuje až do doby dokončenia vo výške obstarávacích nákladov na účte nedokončených investícií. Po dokončení sa preklasifikuje na účet investície do nehnuteľnosti a oceňuje sa v obstarávacej hodnote.

Výdaje v súvislosti s výmenou komponentu, ktorý je súčasťou položky majetku, ale sa účtuje oddelene, vrátane výdajov na generálne opravy a veľké inšpekcie sa kapitalizujú. Ostatné výdaje nasledujúce po dátume obstarania sa priraďujú k účtovnej hodnote majetku len vtedy, ak sa očakávajú budúce úžitky oproti pôvodnej výške. Ostatné výdaje sa zaúčtujú na účet nákladov výkazu ziskov a strát.

3.7 Majetok na leasing

Leasing sa klasifikuje ako finančný leasing vždy, keď sa podľa podmienok kontraktu transferujú všetky podstatné riziká a výhody vlastníctva na nájomcu. Majetok a záväzok získaný na základe finančného leasingu sa zaúčtuje v nižšej z reálnej hodnoty zo dňa obstarania a súčasnej hodnoty minimálnych leasingových splátok. Finančné náklady, ktorý predstavuje rozdiel medzi celkovou povinnosťou z finančného leasingu a reálnou hodnotou obstaraného majetku sa zaúčtujú vo výkaze ziskov a strát počas obdobia leasingu s použitím implicitnej úrokovej sadzby.

Majetok na finančný leasing sa odpisuje podľa predpokladanej doby životnosti rovnako ako vlastný majetok.

3.8 Pokles hodnoty dlhodobého hmotného a nehmotného majetku

Zostatkové hodnoty majetku (okrem zásob a odloženej daňovej pohľadávky) spoločnosti sa každý rok ku dňu súvahy preverujú, či neexistuje indikácia poklesu ich hodnoty. Ak taká indikácia existuje,

odhadne sa návratná suma majetku. Ak je táto suma nižšia ako zostatková hodnota majetku, zaúčtuje sa strata z poklesu hodnoty do výkazu ziskov a strát. Goodwill a neodpisovaný nehmotný majetok sa hodnotia na pokles hodnoty bez ohľadu na existenciu indikácie v intervale 12 mesiacov.

3.9 Zásoby

Zásoby (všetky skladové položky) vychádzajú z princípu priemerných obstarávacích cien a zahŕňajú výdaje na ich získanie a ich dovedenie na miesto a do súčasného stavu. Náklady na nedokončenú výrobu a výrobky zahŕňajú priamy materiál a prácu, ostatné priame náklady a súvisiacu réžiu, ktorá vychádza z normálnej prevádzkovej kapacity.

3.10 Finančné nástroje

Pohľadávky z obchodného styku a iné pohľadávky

Pohľadávky z obchodného styku a iné pohľadávky sa oceňujú prvotne reálnou hodnotou a ku dňu účtovnej závierky uhrádzanými nákladmi pomocou metódy efektívnej úrokovej sadzby.

Ich hodnota sa zníži prostredníctvom opravnej položky v odhadnutej sume, ktorá sa nevyinkasuje.

Peňažné prostriedky a peňažné ekvivalenty

Peňažné prostriedky a peňažné ekvivalenty sa skladajú z hotovosti a zostatkov na účtoch v bankách a z vysokolikvidných investícií s nevýznamným rizikom zmien v hodnote, ktoré majú pôvodnú splatnosť do troch mesiacov alebo kratšiu odo dňa obstarania.

Bankové úvery

Úročené bankové úvery a kontokorentné účty sa prvotne oceňujú reálnou hodnotou a k dátumu účtovnej závierky sa oceňujú v uhrádzaných nákladoch pomocou metódy efektívneho úroku.

Záväzky z obchodného styku a iné záväzky

Záväzky z obchodného styku a iné záväzky sa oceňujú prvotne reálnou hodnotou a ku dňu účtovnej závierky uhrádzanými nákladmi pomocou metódy efektívneho úrokovej sadzby.

3.11 Rezervy

Rezervy sa zaúčtujú vtedy, keď existuje právna alebo konštruktívna povinnosť ako výsledok minulých udalostí, je pravdepodobné, že bude treba použiť zdroje, ktoré predstavujú ekonomické úžitky na vysporiadanie tejto povinnosti a je možné spoľahlivo odhadnúť sumu povinnosti.

4. Tržby

V nasledujúcej tabuľke je uvedená analýza tržieb z predaja tovaru za obdobie z pokračujúcich činností:

	Rok končiaci 31.12.2015	Rok končiaci 31.12.2014
Tržby z predaja tovaru - káva	3.443.387	3.311.001
Tržby z predaja tovaru - čaj	434.783	423.457
Tržby z predaja tovaru - ostatné	977.115	968.505
Tržby z predaja tovaru - stroje, náhradné diely	89.992	135.211
	4.945.277	4.838.174

5. Údaje o segmentoch

Vykazované segmenty skupiny podľa štandardu IFRS 8 rozdeliť nasledovne:

- Retail – predaj do maloobchodu
- HoReCa – predaj do hotelov, reštaurácií a barov
- Česká republika – predaje do hotelov, reštaurácií a barov v CZ
- IC - predaj v rámci skupiny
- Export - vývoz tovaru mimo skupiny

Nižšie je uvedená analýza výnosov a výsledku z pokračujúcich činností podľa vykazovaných segmentov:

	Tržby segmentov		Zisk segmentov	
	Rok končiaci 31.12.2015	Rok končiaci 31.12.2014	Rok končiaci 31.12.2015	Rok končiaci 31.12.2014
	v €	v €	v €	v €
Retail	543.231	653.137	25.785	(47.957)
HoReCa	2.493.300	2.465.943	289.416	178.478
Česká republika	1.884.034	1.719.094	974	(60.025)
IC	22.135	0	0	0
Export	2.578	0	0	(68.460)
Z pokračujúcich činností celkom	4.945.277	4.838.174	316.175	2.036
	0,00			
Výnosy / náklady v rámci skupiny			(124.039)	(92.741)
Administratívne náklady			(417.381)	(503.570)
Finančný výsledok			(39.909)	(65.871)
Zisk pred zdanením (z pokračujúcich činností)			(265.154)	(660.146)

Aktíva záväzky segmentov:

	<u>12/31/2015</u>	<u>12/31/2014</u>
	v €	v €
Aktíva segmentov		
Retail	66.273	51.189
HoReCa	487.472	763.563
Česká republika	795.438	825.552
IC	136.051	140.942
Export	0	0
Nepripradené aktíva	448.445	397.255
Aktíva celkom	<u>1.933.680</u>	<u>2.178.501</u>
	<u>12/31/2015</u>	<u>12/31/2014</u>
	v €	v €
Záväzky segmentov		
Retail		
HoReCa		
Česká republika	123.818	95.134
IC	1.165.434	1.098.164
Export		
Nepripradené záväzky	630.376	758.239
Záväzky celkom	<u>1.919.628</u>	<u>1.951.537</u>

6. Ostatné prevádzkové náklady

Ostatné prevádzkové náklady	(514.019)	(681.165)
Účtovné služby	(9.840)	(10.660)
Audit	(15.250)	(15.250)
Daňové poradenstvo	0	0
Právne služby	(11.324)	(14.931)
Služby výpočtovej techniky	(31.360)	(59.754)
Ostatné externé služby	(20.834)	
Vyhľadávanie zamestnancov	(3.048)	(12.569)
Odmeny členom orgánov spoločnosti	0	0
Konzultantské služby		(181)
Školenia	(4.406)	(2.236)
Cestovné náklady	(45.581)	(50.710)
Leasingové náklady	(90.140)	(94.581)
Ostatné náklady súvisiace s autami	(147.937)	(190.989)
Reprezentačné náklady	(39.044)	(38.185)
Drobný hmotný majetok - neodpisovaný	(15.299)	(15.226)
Bankové poplatky	(5.879)	(6.360)
Poistenie	(2.799)	(3.188)
Kancelársky materiál, knihy	(10.538)	(9.652)
Dane (ostatné ako daň z príjmu)	(1.749)	(1.724)
Ostatné prevádzkové náklady	(28.202)	(32.195)
Ostatné náklady	(30.789)	(122.775)
Kurzové straty	(17.955)	(19.536)
Opravné položky k pohľadávkam	(3.990)	(92.954)
Odpis pohľadávok	0	0
Strata z predaja majetku	688	(3.634)
Ostatné náklady	(9.533)	(6.651)

* Suma za audit predstavuje náklady za audítorské služby týkajúce sa overenie účtovníctva.

7. Výnosy / náklady v skupine

	Rok končiaci 31.12.2015	Rok končiaci 31.12.2014
	v €	v €
Príjem zo skupiny	4.020	1.528
Ostatné príjmy za poskytnuté služby vrámci skupiny	4.020	1.528
Náklady zo skupiny	128.059	92.664
Servisné poplatky HQ	128.059	92.664
Výnosy / náklady v skupine	(124.039)	(91.136)

8. Finančný výsledok

	Rok končiaci 31.12.2015	Rok končiaci 31.12.2014
	v €	v €
Výnosové úroky v rámci skupiny	3.573	3.728
Ostatné výnosové úroky	12	10
Nákladové úroky v rámci skupiny	(38.010)	(58.661)
Úroky z úveru		
Úroky z finančného leasingu	(786)	(1.685)
Ostatné finančné náklady	(4.698)	(10.948)
Kurzové zisky/straty zo skupinového financovania		
Finančný výsledok	(39.909)	(67.556)

9. Daň z príjmu súvisiaca s pokračujúcimi činnosťami

9.1 Daň zo zisku vykázaná v hospodárskom výsledku

	Rok končiaci 31.12.2015	Rok končiaci 31.12.2014
	v €	v €
Splatná daň z príjmu (Slovensko)	2.882	3.345
Splatná daň z príjmu (Česká Republika)	0	0
Daň z príjmu predchádzajúcich období	0	0
Odložená daň	33.407	18.761
Daň z príjmu	36.288	22.106

9.2 Splatné daňové pohľadávky a záväzky

	12/31/2015	12/31/2014
	v €	v €
Splatné daňové pohľadávky		
Pohľadávka z dani príjmov SK	0	0
Pohľadávka z dani z príjmov CZ	0	1.085
Pohľadávky celkom	0	1.085

	12/31/2015	12/31/2014
	v €	v €
Splatné daňové záväzky		
Záväzok z dani príjmov SK	2.880	2.880
Záväzok z dani z príjmov CZ	0	0
Záväzky celkom	2.880	2.880

	12/31/2015	12/31/2014
	v €	v €
Odložená daň		
Odložené daňové pohľadávky	14.790	44.790
Odložené daňové záväzky	(9.469)	(5.906)
Odložená daň celkom	5.321	38.884

9.3 Výpočet splatnej dane z príjmu a základ dane

	12/31/2015	12/31/2014
	v €	v €
Hospodársky výsledok pred zdanením (upravený na Slovenské postupy účtovania)	(260.456)	(650.914)
Zaplatené (prijaté) úroky	0	0
Spotreba PHM podľa §19 ods.2 písm I	12.473	12.437
Výdavky na reprezentáciu	58.106	71.884
Manká a škody	39.624	324.194
Poskytnuté dary	4.695	611
Tvorba OP	3.422	92.954
Tvorba rezerv	163.584	191.616
Ostatné nedaňové náklady	312.707	81.314
Nezaplatené výdavky	121.636	58.661
Rozdiel odpisov HM	138.584	51.631
Zaplatené úroky z roku 2010	0	0
Ostatné položky (rezervy a OP)	(523.046)	(297.493)
Základ dane	71.329	(63.106)
Odpočet daňovej straty	(71.329)	0
Základ dane	0	0
Uplatnenie zaplatenej dane v CZ:		
Celkový základ dane	71.329	(63.106)
Základ dane v CZ	99.585	(13.350)
% podiel	139,61%	21,15%
Maximálna čiastka uplatnenia dane	0	0
Daň zaplatená v CZ	0	0
Uplatnenie zaplatenej dane v CZ	0	0
Daň na úhradu (daňová licencia)	2.880	2.880

9.4 Výpočet odloženej dane

	Daňová hodnota k 31.12.2015	Úpravy	Účtovná hodnota k 31.12.2015	Odložená daň
	v €	v €	v €	
Nehmotný majetok	89.183		89.183	0
Budovy a zariadenia	930.453	(101.648)	828.805	(22.363)
Odložená daňová pohľadávky	14.790		14.790	0
Pohľadávky z obchodného styku (dlhodobé)	0		0	0
Zásoby	257.391	(59.835)	197.556	(13.164)
Pohľadávky z obchodného styku (krátkodobé)	508.657	(187.812)	320.845	(41.319)
Pohľadávky v skupine	136.051		136.051	0
Ostatné pohľadávky	39.309		39.309	0
Náklady budúcich období	253.343		253.343	0
Peňažné prostriedky a peňažné ekvivalenty	53.797		53.797	0
AKTÍVA CELKOM	1.584.385	(349.295)	1.933.680	(76.845)
Základné imanie	(2.082.552)		(2.082.552)	0
Fondy zo zisku & kapitálové fondy	(2.777.792)		(2.777.792)	0
Oceňovacie rozdiely	5.875		5.875	0
Hospodárske výsledky minulých rokov	4.550.726		4.550.726	0
Výsledok hospodárenia za účtovné obdobie	301.442		301.442	0
Dlhodobé záväzky z obchodného styku	(97.724)		(97.724)	0
Dlhodobé záväzky v skupine	0		0	0
Dlhodobé záväzky z finančného leasingu	0		0	0
Odložený daňový záväzok	(9.469)		(9.469)	0
Ostatné dlhodobé záväzky	(21.270)		(21.270)	0
Záväzky z obchodného styku	(258.259)		(258.259)	0
Bankové úvery	(445)		(445)	0
Rezervy	(207.384)		(207.384)	0
Záväzky z finančného leasingu	(232)		(232)	0
Záväzky v skupine	(1.165.434)		(1.165.434)	0
Ostatné záväzky	(159.411)		(159.411)	0
VLASTNÝ KAPITÁL A ZÁVÄZKY CELKOM	(1.921.929)	0	(1.921.929)	0
ODLOŽENÁ DAŇOVÁ POHLÁDÁVKA				(76.845)
Daňová strata 2015 (nemožnosť uplatnenia)			398.412	91.635
ODLOŽENÁ DAŇOVÁ POHLÁDÁVKA CELKOM				14.790

	Daňová hodnota k 31.12.2014	Úpravy	Účtovná hodnota k 31.12.2014	Odložená daň
	v €	v €	v €	v €
Nehmotný majetok	115.881		115.881	0
Budovy a zariadenia	125.040	712.363	837.404	156.720
Odložená daňová pohľadávky	44.790		44.790	0
Pohľadávky z obchodného styku (dlhodobé)	0		0	0
Zásoby	273.127	(79.808)	193.319	(17.558)
Pohľadávky z obchodného styku (krátkodobé)	697.749	(428.965)	268.784	(94.372)
Pohľadávky v skupine	140.942		140.942	0
Ostatné pohľadávky	33.632		33.632	0
Náklady budúcich období	266.444		266.444	0
Peňažné prostriedky a peňažné ekvivalenty	277.305		277.305	0
AKTÍVA CELKOM	2.382.092	203.591	2.178.501	44.790
Základné imanie	(2.082.552)		(2.082.552)	0
Fondy zo zisku	(2.697.792)		(2.697.792)	0
Oceňovacie rozdiely	2.653		2.653	0
Hospodárske výsledky minulých rokov	3.868.474		3.868.474	0
Výsledok hospodárenia za účtovné obdobie	682.252		682.252	0
Dlhodobé záväzky z obchodného styku	(216.806)		(216.806)	0
Dlhodobé záväzky v skupine	0		0	0
Dlhodobé záväzky z finančného leasingu	(230)		(230)	0
Odložený daňový záväzok	(5.906)		(5.906)	0
Ostatné dlhodobé záväzky	0		0	0
Záväzky z obchodného styku	(219.749)		(219.749)	0
Bankové úvery	0		0	0
Rezervy	(253.454)		(253.454)	0
Záväzky z finančného leasingu	(3.822)		(3.822)	0
Záväzky v skupine	(1.098.164)		(1.098.164)	0
Ostatné záväzky	(153.406)		(153.406)	0
VLASTNÝ KAPITÁL A ZÁVÄZKY CELKOM	(2.178.501)	0	(2.178.501)	0
ODLOŽENÁ DAŇOVÁ POHLADÁVKA				44.790
Daňová strata 2011			0	0
ODLOŽENÁ DAŇOVÁ POHLADÁVKA CELKOM				44.790

10. Nehmotný majetok

	Software	Nehmotný majetok celkom
	v €	v €
Obstarávacie náklady		
Stav k 01.01.2014	169.983	169.983
Prírastky	91.839	91.839
Úbytky	(227)	(227)
Iné	(159)	(159)
Stav k 31.12.2014	261.437	261.437
Prírastky	(1.653)	(1.653)
Úbytky	(147)	(147)
Iné	390	390
Stav k 31.12.2015	260.026	260.026

	Software	Nehmotný majetok celkom
	v €	v €
Oprávky a zníženia hodnoty		
Stav k 01.01.2014	(132.955)	(132.955)
Prírastky	(12.982)	(12.982)
Úbytky	227	227
Iné	155	155
Stav k 31.12.2014	(145.555)	(145.555)
Prírastky	(25.050)	(25.050)
Úbytky	147	147
Iné	(385)	(385)
Stav k 31.12.2015	(170.843)	(170.843)

	Software	Nehmotný majetok celkom
	v €	v €
Zostatková Hodnota		
Stav k 01.01.2014	37.028	37.028
Stav k 31.12.2014	115.881	115.881
Stav k 31.12.2015	89.183	89.183

Spoločnosť od Apríla 2014 používa účetný systém SAP, ktorého obstarávacia cena bola 118.874 € a zostatková hodnota k 31.12.2014 bola 89.155 €.

Julius Meinl Coffee Intl., a.s.
ÚČTOVNÁ ZÁVIERKA k 31.12.2015

24

Stav k 31.12.2014	(1.129)	(2.867.421)	0	(65.331)	(228.254)	(73.834)	(24.953)	0	(3.260.922)
Prírastky	(158)	(417.596)	0	(2.538)	(5.323)	(8.484)	(44.647)	0	(478.746)
Úbytky	0	736.586	0	9.640	42.119	9.492	37.494	0	835.332
Iné	0	(26.703)	0	(172)	(1.530)	(487)	(843)	0	(29.734)
Stav k 31.12.2015	(1.287)	(2.575.134)	0	(58.400)	(192.988)	(73.312)	(32.949)	0	(2.934.070)

	Budovy	Marketingové podporné zariadenia	Obchodné zariadenia	Kancelárske zariadenia	Finančný leasing	Počítače	Dopravné prostriedky	Zaplatené preddavky	Budovy a zariadenia
	v €	v €	v €	v €	v €	v €	v €	v €	v €
Zostatková Hodnota									
Stav k 01.01.2014	2.175	909.760	0	7.106	49.887	12.913	6.394	0	988.236
Stav k 31.12.2014	2.017	765.287	0	3.437	5.644	9.737	51.282	0	837.403
Stav k 31.12.2015	1.859	689.043	0	908	386	6.435	111.841	18.333	828.805

Spoločnosť naďalej využíva majetok (na Slovensku a v Čechách), pri ktorom zostatková hodnota k 31.12.2015 je 0 €. Uvedený majetok bol obstaraný v obstarávacej cene 2.095.034 €.

Majetok spoločnosti (vrátane zásob) je poistený v poisťovni UNION v celkovej poisťnej sume 1.991.635,13 €.

12. Odložená daňová pohľadávka a záväzok

	12/31/2015	12/31/2014
	v €	v €
Odložená daň		
Odložené daňové pohľadávky	14.790	44.790
Odložené daňové záväzky	(9.469)	(5.906)
Odložená daň celkom	5.321	38.884

Výpočet a výška odloženej daňovej pohľadávky a záväzku je rozpísaný v bode 9.

Spoločnosť netvorila odloženú daň z neumorenej straty spoločnosti.

13. Pohľadávky z obchodného styku

	Retail	HoReCa	Česká republika	Poľsko (krátkodobá)	Poľsko (dlhodobá pohľadávka)	Ostatné	Pohľadávky celkom
	v €	v €	v €	v €	v €	v €	v €
Nominálna hodnota							
Stav k 01.01.2014	216.334	236.485	136.007	216.368	0	768	805.962
Stav k 31.12.2014	119.640	238.665	123.075	216.368	0	0	697.749
Stav k 31.12.2015	134.674	231.772	142.210	0	0	0	508.657

	Retail	HoReCa	Česká republika	Poľsko (krátkodobá)	Poľsko (dlhodobá pohľadávka)	Ostatné	Pohľadávky celkom
	v €	v €	v €	v €	v €	v €	v €
Opravné položky							
Stav k 01.01.2014	(60.691)	(108.561)	(5.007)	(154.671)	0	(560)	(329.491)
Prírastky	(7.760)	(14.035)	(16.542)	(61.697)	0		(100.034)
Úbytky	0	0	0	0	0	560	560
Iné	0	0	0	0	0		0
Stav k 31.12.2014	(68.451)	(122.596)	(21.549)	(216.368)	0	0	(428.965)
Prírastky	0	0	(3.990)	0	0		(3.990)
Úbytky	50	28.724	0	216.368	0	0	245.143
Iné	0	0	0	0	0		0
Stav k 31.12.2015	(68.401)	(93.871)	(25.539)	0	0	0	(187.812)

	Retail	HoReCa	Česká republika	Poľsko (krátkodobá)	Poľsko (dlhodobá pohľadávka)	Ostatné	Pohľadávky celkom
	v €	v €	v €	v €	v €	v €	v €
Pohľadávky z obchodného styku							
Stav k 01.01.2014	155.643	127.924	131.000	61.697	0	208	476.472
Stav k 31.12.2014	51.189	116.069	101.526	0	0	0	268.784

Julius Meinl Coffee Intl., a.s.
ÚČTOVNÁ ZÁVIERKA k 31.12.2015

27

Stav k 31.12.2015

66.273	137.901	116.671	0	0	0	320.845
---------------	----------------	----------------	----------	----------	----------	----------------

Spoločnosť v roku 2015 tvorila OP k pohľadávkam ktoré sú po lehote splatnosti nasledovne:

po lehote splatnosti od 91 - 180 dní	25 % z nominálnej hodnoty
po lehote splatnosti od 181 - 270 dní	50 % z nominálnej hodnoty
po lehote splatnosti od 271 - 360 dní	75 % z nominálnej hodnoty
po lehote splatnosti nad 361 dní	100 % z nominálnej hodnoty

V 100 % výške vytvorila opravnú položku v roku 2014 voči zákazníkovi v konkurze – Potraviny Mustek a opravná položka zostala vytvorená aj k 31.12.2015

	Nominálna hodnota k 31.12.2015	Opravná položka k 31.12.2015	Netto hodnota k 31.12.2015
	v €	v €	v €
V lehote splatnosti	211.581	0	211.581
Po splatnosti celkom	297.076	(187.812)	109.264
z toho: od 91 - 180 dní	19.402	(3.018)	16.384
z toho: od 181 - 270 dní	2.106	(1.987)	119
z toho: od 271 - 360 dní	2.369	(4.113)	(1.744)
z toho: nad 361 dní	168.978	(168.978)	0
Pohľadávky z obchodného styku celkom	508.657	(187.812)	320.846

	Nominálna hodnota k 31.12.2014	Opravná položka k 31.12.2014	Netto hodnota k 31.12.2014
	v €	v €	v €
V lehote splatnosti	191.810	(16.677)	175.133
Po splatnosti celkom	505.938	(412.287)	93.651
z toho: od 91 - 180 dní	6.637	(5.486)	1.151
z toho: od 181 - 270 dní	8.372	(2.093)	6.279
z toho: od 271 - 360 dní	3.559	(2.002)	1.557
z toho: nad 361 dní	402.706	(402.706)	0
Pohľadávky z obchodného styku celkom	697.749	(428.965)	268.784

14. Zásoby

Spoločnosť využíva externé skladovanie zásob spoločnosťou Nágel Slovensko. Tiež má prenajaté priestory pre regionálne sklady v Ivánke pri Dunaji a v Prešove.

	12/31/2015	12/31/2014
	v €	v €
Tovar	257.391	273.127
Opravná položka k tovaru	(59.835)	(79.808)
Zásoby	197.556	193.319

Spoločnosť tvorí opravnú položku k zásobám na základe obrátkovosti tovaru.

Vývoj opravnej položky k zásobám

	v €
Stav k 01.01.2014	(293.065)
Prírastok	
Úbytok	213.256
Stav k 31.12.2014	(79.808)
Prírastok	
Úbytok	19.973
Stav k 31.12.2015	(59.835)

15. Pohľadávky v skupine

	12/31/2015	12/31/2014
	v €	v €
Julius Meinl Austria GmbH	9.297	5.616
Julius Meinl Hungary kft	0	0
S.C. Julius Meinl Romania Srl		
UNICAF d.o.o.	1.376	1.376
Julius Meinl Italia SpA	262	262
Julius Meinl Industrieholding	0	13.188
Bonfanti doo	7.988	7.681
Grupa Espresso doo	112.878	109.611
Bonfanti Espresso doo	0	0
Julius Meinl Services sro	4.251	3.208
Celkom	136.051	140.942

Spoločnosť netvorí opravné položky k pohľadávkam v skupine. V rámci skupiny sa účtujú úroky z nezaplatených faktúr (faktúr po splatnosti) vo výške trojmesačnej sadzby EURIBOR + prirážka 4,50 %.

	Nominálna hodnota k 31.12.2015	Nominálna hodnota k 31.12.2014
	v €	v €
V lehote splatnosti	14.144	6.823
Po splatnosti celkom	121.907	134.119
z toho: od 91 - 180 dní	899	5.948
z toho: od 181 - 270 dní	1.180	1.253
z toho: od 271 - 360 dní	607	630
z toho: nad 361 dní	118.323	114.572
Pohľadávky v skupine	136.051	140.942

16. Ostatné pohľadávky

	12/31/2015	12/31/2014
	v €	v €
Poskytnuté preddavky CZ	12.921	7.461
Poskytnuté preddavky SK	23.221	23.207
Pohľadávky z dane z príjmu	0	0
Zálohy na drobné výdaje (zamestnanci)	2.331	2.766
Ostatné pohľadávky	836	199
Celkom	39.309	33.632

17. Náklady budúcich období

	12/31/2015	12/31/2014
	v €	v €
Podpora zákazníkom	229.398	243.181
Poistenie		
Prenájom	16.801	9.939
Ostatné náklady budúcich období	7.144	13.299
Listingové poplatky, prieskum	0	26
Celkom	253.343	266.444

18. Peňažné prostriedky a peňažné ekvivalenty

	12/31/2015	12/31/2014
	v €	v €
Pokladnica	2.873	2.959
Ceniny	2.151	2.160
Bankové účty	48.774	271.573
Peniaze na ceste	0	612
Celkom	53.797	277.305

19. Základné imanie

ISIN	Počet akcií	Menovitá hodnota	Celkom	Typ akcií
SK1120003290	10,260	0.34	3,488 €	akcie na doručiteľa
SK1110001130	27,740	0.34	9,432 €	akcie na meno
SK1110005032	646,000	0.04	25,840 €	akcie na meno
SK1110002328	615,600	3.32	2,043,792 €	akcie na meno
	1,299,600	x	2,082,552 €	

Štruktúra spoločníkov je nasledovná:

Názov položky	Výška podielu na základnom imaní		Podiel na hlasovacích právach v %	Iný podiel na ostatných položkách VI ako na ZI v %
	absolútne	v %		
a	b	c	d	e
JULIUS MEINL Industrieholding GmbH	2,069,632.00	99.380%	99.380%	0.000%
JULIUS MEINL International AG	8,835.92	0.424%	0.424%	0.000%
Drobní akcionári	3488.40	0.168%	0.168%	0.000%
MEINL BANK Aktiengesellschaft	568.48	0.027%	0.027%	0.000%
Blondie R.S.J., a.s.	17.68	0.001%	0.001%	0.000%
Martin	9.52	0.000%	0.000%	0.000%

20. Fondy zo zisku

	v €
Stav k 01.01.2014	317.792
Prírastok	0
Použitie	0
Stav k 31.12.2014	317.792
Prírastok	0
Použitie	0
Stav k 31.12.2015	317.792

21. Oceňovacie rozdiely

Oceňovacie rozdiely spoločnosť účtuje pri vzniku kurzových rozdielov z prevodu organizačnej zložky.

	v €
Stav k 01.01.2014	3.294
Prírastok	(5.947)
Použitie	0
Stav k 31.12.2014	(2.653)
Prírastok	0
Použitie	8.529
Stav k 31.12.2015	5.875

21a. Kapitálové fondy

Julius Meinl Industrieholding ako majoritný akcionár spoločnosti navýšil ostatné kapitálové fondy spoločnosti vo výške 80.000 € z dôvodu, aby sa spoločnosť nedostala do negatívneho vlastné imanie.

22. Hospodárske výsledky minulých rokov

	12/31/2015	12/31/2014	12/31/2013	12/31/2012
	€	€	€	€
Neuhradená strata 2000	(249.223)	(249.223)	(249.223)	(249.223)
Neuhradená strata 2001	(1.128.507)	(1.128.507)	(1.128.507)	(1.128.507)
Neuhradená strata 2002	(435.208)	(435.208)	(435.208)	(435.208)
Neuhradená strata 2003	(150.805)	(150.805)	(150.805)	(150.805)
Úprava HV - podľa postupov účtovania	(39.578)	(39.578)	(39.578)	(39.578)
Nerozdelený zisk 2004	86.754	86.754	86.754	86.754
Preklopenie na IAS	49.579	49.579	49.579	49.579
Preklopenie na IAS	(14.138)	(14.138)	(14.138)	(14.138)
Neuhradená strata 2005	(835.692)	(835.692)	(835.692)	(835.692)
Nerozdelený zisk 2006	1.829.463	1.829.463	1.829.463	1.829.463
Nerozdelený zisk 2007	256.704	256.704	256.704	256.704
Nerozdelený zisk 2008	732.904	732.904	732.904	732.904
Neuhradená strata 2009	(1.546.356)	(1.546.356)	(1.546.356)	(1.546.356)
Neuhradená strata 2010	(107.411)	(107.411)	(107.411)	(107.411)
Neuhradená strata 2011	(498.817)	(498.817)	(498.817)	(498.817)
Neuhradená strata 2012	(698.771)	(698.771)	(698.771)	(698.771)
Neuhradená strata 2013	(1.119.371)	(1.119.371)		
Neuhradená strata 2014	(682.252)			
Stav k 31.12.2015	(4.550.726)	(3.868.474)	(2.749.102)	(2.050.331)

23. Závazky z obchodného styku

	12/31/2015	12/31/2014
	v €	v €
Závazky so splatnosťou do 1 roka	258.259	219.749
Závazky so splatnosťou nad 1 rok	97.724	196.631
Závazky so splatnosťou nad 5 rokov	0	0
Závazky z obchodného styku celkom	355.983	416.379

24. Závazky v skupine

	12/31/2015	12/31/2014
	v €	v €
Julius Meinl Austria GmbH	1.062.511	1.072.510
Julius Meinl Italia SpA	594	594
Julius Meinl Industrieholding	102.329	24.370
Bonfanti doo	0	690
Celkom	1.165.434	1.098.164

	12/31/2015	12/31/2014
	v €	v €
Závazky so splatnosťou do 1 roka	1.165.434	1.098.164
Závazky so splatnosťou nad 1 rok	0	0
Závazky so splatnosťou nad 5 rokov	0	0
Závazky v skupine celkom	1.165.434	1.098.164

V rámci skupiny sa účtujú úroky z nezaplatených faktúr (faktúr po splatnosti) vo výške mesačnej sadzby EURIBOR + prirážka 4,50 %.

25. Závazky z finančného leasingu

	12/31/2015	12/31/2014
	v €	v €
Závazky so splatnosťou do 1 roka	232	3.822
Závazky so splatnosťou nad 1 rok	0	230
Závazky so splatnosťou nad 5 rokov	0	0
Závazky z finančného leasingu celkom	232	4.052

Priemerná úroková sadzba za rok 2015 bola vo výške 10,64 %, v roku 2014 10,64%.

26. Ostatné záväzky

	12/31/2015	12/31/2014
	v €	v €
Závazky so splatnosťou do 1 roka	159.411	153.406
Závazky so splatnosťou nad 1 rok	21.270	20.175
Závazky so splatnosťou nad 5 rokov	0	0
Ostatné záväzky celkom	180.681	173.581

Ostatné krátkodobé záväzky:

Daňové záväzky (okrem dane z príjmu PO)	77.870	72.923
Závazok z dane z príjmu PO	2.880	1.795
Závazok zo sociálneho príjmu	28.448	27.231
Závazok voči zamestnancom	48.846	47.846
Ostatné krátkodobé záväzky	1.367	3.611
Celkom ostatné krátkodobé záväzky	159.411	153.406

Ostatné dlhodobé záväzky (sociálny fond):

	v €
Stav k 01.01.2014	19.132
Tvorba SF	2.183
Použitie SF	(1.140)
Stav k 31.12.2014	20.175
Tvorba SF	2.307
Použitie SF	(1.213)
Stav k 31.12.2015	21.270

Použitie Sociálneho fondu bolo nasledovné:

	12/31/2015	12/31/2014
	v €	v €
Použitie na stravovanie	1.213	1.140
Použitie na regeneráciu	0	
Použitie peňažná odmena	0	0
Ostatné záväzky celkom	1.213	1.140

27. Bankové úvery

Spoločnosť od Júna 2009 do Mája 2014 mala povolené prečerpanie účtu vedeného v Tatrabanke do výšky 200.000 €. Uvedený úver je zabezpečený záložným právom na pohľadávky vo výške 400.000 € a garanciou Julius Meinl Austria GmbH vo výške 200.000 €. Splatnosť úveru bola 20.06.2014. Kontokorentný úver je úročený mesačnou sadzbou EURIBOR + prirážka 3,70 %.

	Kontokorentný úver Tatra banka	Tatra banka - VISA karta	Krátkodobé bankové úvery celkom
	v €	v €	v €
Stav k 01.01.2014	93.519	1.896	95.416
Prírastok	0	0	0
Úbytok	(93.519)	(1.896)	(95.416)
Stav k 31.12.2014	0	0	0
Prírastok	0	445	445
Úbytok	0	0	0
Stav k 31.12.2015	0	445	445

28. Rezervy

	Rezerva na Nevyčerpanú dovolenku v €	Rezerva na Ročné odmeny v €	Rezerva na Zákaznícke bonusy v €	Rezervy ostatné v €	Rezerva na odstupné v €	Rezervy na audit v €	Rezervy celkom v €
Stav k 01.01.2014	36.311	28.664	21.071	30.495	5.218	8.980	130.739
Tvorba	45.792	60.557	26.037	109.989		11.080	253.454
Použitie	(36.311)	(28.664)	(21.071)	(30.495)	(5.218)	(8.980)	(130.739)
Stav k 31.12.2014	45.792	60.557	26.037	109.989	0	11.080	253.454
Tvorba	43.800	70.286	7.078	70.970		15.250	207.384
Použitie	(45.792)	(60.557)	(26.037)	(109.989)		(11.080)	(253.454)
Stav k 31.12.2015	43.800	70.286	7.078	70.970	0	15.250	207.384

Spoločnosť v roku 2015 tvorila nasledovné rezervy:

Rezerva na nevyčerpanú dovolenku – rezerva bola vytvorená podľa počtu dní nevyčerpanej dovolenky za rok 2015 a predpokladáme, že rezerva bude použitá v roku 2016

Rezerva na ročné odmeny – v roku 2015 bola vytvorená rezerva vo výške 100 %

Rezerva na zákaznícke bonusy – spoločnosť vytvorila rezervu na zákaznícke bonusy podľa odobratého množstva tovaru a nárokov dohodnutých v kúpno – predajných zmluvách. Rezervy bude vyčerpaná v roku 2016

Ostatné rezervy – spoločnosť tvorila rezervy na očakávané náklady uskutočnené v roku 2015. Táto rezerva bude použitá v roku 2016

Rezerva na audit – spoločnosť vytvorila rezervu na audit roka 2015, ktorá bude vyčerpaná v roku 2016

29. Operatívny leasing

Spoločnosť v roku 2012 obstarala na Slovensku 7 dopravných prostriedkov na operatívny leasing. V roku 2011 obstarala na operatívny leasing 4 osobné automobily (jeden v organizačnej zložke a 3 na Slovensku) a 1 transportér (na Slovensku).

Predmet leasingu	Začiatok leasingu	Koniec leasingu	Leasingové náklady		
			2015	2016	2017
BL283AP	1/3/2011	12/3/2016	7.645	9.530	0
BL284AP	12/3/2010	2/3/2015	1.240	0	0
BL065CO, BL733CP, BL117CO	12/22/2011	1/22/2017	20.387	16.092	1.317
BL028ER	12/2/2012	11/20/2016	8.075	10.186	0
BL019ER	12/20/2012	11/20/2016	5.963	5.563	0
BL933ER	12/20/2012	11/20/2016	8.107	10.278	0
BL935EP	12/20/2012	2/16/2015	803	0	0
BL017ER	12/20/2012	11/20/2016	4.519	4.145	0
BL946EP	12/20/2012	11/20/2016	4.616	4.358	0
BL986EP	12/20/2012	11/20/2016	4.519	4.145	0
3AI9809	3/28/2013	2/20/2016	9.441	1.573	0
3AH9713, 3AH9719	3/28/2013	2/20/2016	14.825	2.471	0
			90.140	68.342	1.317

Údaje o operatívnom prenájme kancelárskych priestorov

Spoločnosť má prenajaté priestory od spoločnosti Pribinova 25 v budove TOWER 115. Zmluva bola uzatvorená na dobu určitú a to 5 rokov od prevzatia priestorov s výpovednou dobou 9 mesiacov. Priemerné mesačné náklady sú vo výške 6.277 €. Spoločnosť pri podpísaní zmluvy zaplatila zálohu (depozit) vo výške 16.506,13 €.

30. Spriaznené osoby

30.1 Materská a sesterské spoločnosti

	Pohľadávky		Závazky		Náklady		Výnosy	
	12/31/2015	12/31/2014	12/31/2015	12/31/2014	12/31/2015	12/31/2014	12/31/2015	12/31/2014
	€	€	€	€	€	€	€	€
Julius Meinl Austria GmbH	9.297	5.616	1.062.511	1.072.510	35.835	55.570	1.650	1.528
Gourmet Deutschland GmbH					0	0	0	0
Zumtobel GmbH					0	0	0	0
Gourmet VertriebsgmbH					0	0	0	0
Julius Meinl Turkey					0	0	0	0
Julius Meinl Coffee Intl. a.s.					0	0	0	0
Julius Meinl Hungary kft					0	0	0	0
S.C. Julius Meinl Romania Srl					0	0	0	0
UNICAF d.o.o.	1.376	1.376			0	0	0	0
Degustazione Cremcaff Srl					0	0	0	0
Julius Meinl Italia SpA	262	262	594	594	0	0	0	0
Meinl Finanziaria SpA					0	0	0	0
Julius Meinl Industrieholding		13.188	102.329	24.370	130.235	95.755	0	0
Bonfanti doo	7.988	7.681		690	0	0	306	320
Julius Meinl Clearing und Treasury					0	0	0	0
Julius Meinl Russia OOO					0	0	22.105	0
Julius Meinl Coffee GmbH					0	0	0	0
Grupa Espresso doo	112.878	109.611			0	0	3.267	3.408
Julius Meinl Markenverwertungs GmbH					0	0	0	0
Bonfanti Espresso doo					0	0	0	0
Julius Meinl Services sro	4.251	3.208			0	0	2.400	0
Julius Meinl Cafe Betriebs GmbH					0	0	0	0
	136.051	140.942	1.165.434	1.098.164	166.069	151.325	29.728	5.256

30.2 Transakcie s kľúčovým manažmentom

	Odmeny		Závazok	
	12/31/2015	12/31/2014	12/31/2015	12/31/2014
Predstavenstvo spoločnosti	181.187	187.427	7.463	7.429
Dozorná rada	0	0	0	0
Prokuristi	0	0	0	0

31. Dividendová politika

Spoločnosť za účtovné obdobie 2015 nebude vyplácať dividendy. Hospodársky výsledok bude prevedený na výsledky hospodárenia minulých rokov. Spoločnosť taktiež nevyplácala dividendy za účtovné obdobie 2014, hospodársky výsledok bol prevedený na výsledky minulých rokov.

32. Finančné nástroje

Finančným nástrojom je hotovosť, kapitálový nástroj inej účtovnej jednotky, akákoľvek dohoda oprávňujúca získať alebo zaväzujúca poskytnúť hotovosť alebo iné finančné aktívum alebo akákoľvek dohoda oprávňujúca alebo zaväzujúca zámenu finančných aktív a záväzkov.

Účtovná hodnota finančných nástrojov:

		12/31/2015	12/31/2014
		v €	v €
Peniaze a peňažné ekvivalenty	18	53.797	277.305
Pohľadávky z obchodného styku	13	320.846	268.784
Pohľadávky skupinové	15	136.051	140.942
Ostatné pohľadávky	16	39.309	33.632
Pohľadávky		550.003	720.663
Ostatné dlhodobé záväzky	26	21.270	20.175
Záväzky z obchodného styku	26	355.983	416.379
Krátkodobý úver	27	445	0
Záväzky v skupine	24	1.165.434	1.098.164
Záväzky z finančného leasingu	25	232	4.052
Ostatné záväzky	26	159.411	153.406
Finančné záväzky ocenené v zostatkovej (amortizovanej) hodnote		1.702.776	1.692.176

Reálna hodnota finančných nástrojov

Reálna hodnota pohľadávok a finančných záväzkov ocenených v zostatkovej hodnote sa z dôvodu ich splatnosti, resp. viazanosti na variabilné úrokové miery, významne nelíši od ich účtovnej hodnoty.

Riadenie finančného rizika

Nasledovné riziká súvisia s držanými finančnými nástrojmi:

- a) Kreditné riziko
- b) Riziko likvidity
- c) Trhové riziko, ktoré zahŕňa:
 - a. Úrokové riziko
 - b. Menové riziko
 - c. Riziko zmien trhových cien

a. Kreditné riziko

Spoločnosť zavedením nových hand-heldov obmedzila zvyšovanie pohľadávok po splatnosti, pretože fakturácia so splatnosťou sa zablokuje zákazníkom, ktorý má faktúru po splatnosti a je možné zákazníkom urobiť predaj len na hotovosť.

Pri nových zákazníkoch sa predaj nastavuje na predaj v hotovosti.

Analýza pohľadávok bez znehodnotenia:

	Nominálna hodnota k 31.12.2015	Opravná položka k 31.12.2015	Netto hodnota k 31.12.2015
	v €	v €	v €
V lehote splatnosti	211.581	0	211.581
Po splatnosti celkom	297.076	(187.812)	109.264
z toho: od 91 - 180 dní	19.402	(3.018)	16.384
z toho: od 181 - 270 dní	2.106	(1.987)	119
z toho: od 271 - 360 dní	2.369	(4.113)	(1.744)
z toho: nad 361 dní	168.978	(168.978)	0
Pohľadávky z obchodného styku celkom	508.657	(187.812)	320.846

Analýza znehodnotených pohľadávok:

	Nominálna hodnota k 31.12.2015	Opravná položka	Zostatková hodnota k 31.12.2015
	v €	v €	v €
V lehote splatnosti	0	0	0
Po splatnosti celkom	187.812	(187.812)	0
z toho: od 91 - 180 dní	3.018	(3.018)	0
z toho: od 181 - 270 dní	1.987	(1.987)	0
z toho: od 271 - 360 dní	4.113	(4.113)	0
z toho: nad 361 dní	168.978	(168.978)	0
Pohľadávky so znehodnotenia	187.812	(187.812)	0

Spoločnosť v roku 2015 tvorila OP k pohľadávkam ktoré sú po lehote splatnosti nasledovne:

po lehote splatnosti od 91 - 180 dní	25 % z nominálnej hodnoty
po lehote splatnosti od 181 - 270 dní	50 % z nominálnej hodnoty
po lehote splatnosti od 271 - 360 dní	75 % z nominálnej hodnoty
po lehote splatnosti nad 361 dní	100 % z nominálnej hodnoty

	ZH k 31.12.2015	ZH k 31.12.2014
	v €	v €
V lehote splatnosti	211.581	175.133
Po splatnosti celkom	109.264	93.651
z toho: od 91 - 180 dní	16.384	1.151
z toho: od 181 - 270 dní	119	6.279
z toho: od 271 - 360 dní	(1.744)	1.557
z toho: nad 361 dní	0	0
Pohľadávky bez znehodnotenia	320.846	268.784

Spoločnosť netvorí opravné položky k pohľadávkam v skupine. V rámci skupiny sa účtujú úroky z nezaplatených faktúr (faktúr po splatnosti) vo výške mesačnej sadzby EURIBOR + prirážka 4,50 %.

b. Riziko likvidity

Výška úverových zdrojov k 31. decembru 2014 a k 31. decembru 2013 je nasledovná:

	2015	2014
	v €	v €
Dlhodobé úverové rámce	0	0
Krátkodobé úverové rámce	0	0
Dostupné úverové zdroje spolu	0	0

Analýza rizika likvidity:

	Pohľadávky		Finančné záväzky oceňované amortizovanými nákladmi	
	2015	2014	2015	2014
	v €	v €	v €	v €
Do 3 mesiacov	181.956	181.956	1.561	1.561
Od 4 do 12 mesiacov			2.261	2.261
Od 1 do 5 rokov	0	0	230	230
Nad 5 rokov				
Bez splatnosti/po splatnosti	231.171	134.119		
	413.128	316.075	4.052	4.052

Splatnosť finančných záväzkov:

	Do 3 mesiacov	Od 4 do 12 mesiacov	Od 1 do 5 rokov	Nad 5 rokov	Bez splatnosti/po splatnosť	Spolu
2015	v €	v €	v €	v €	v €	v €
Ostatné dlhodobé záväzky					21.270	21.270
Záväzky z obchodného styku	157.061	101.198	97.724			355.983
Krátkodobý úver	445	0				445
Záväzky v skupine	406.373	0	0		759.062	1.165.434
Záväzky z finančného leasingu	230	2				232
Ostatné záväzky	159.411					159.411
Spolu	723.519	101.201	97.724	0	780.331	1.702.776

	Do 3 mesiacov	Od 4 do 12 mesiacov	Od 1 do 5 rokov	Nad 5 rokov	Bez splatnosti/po splatnosť	Spolu
2014	v €	v €	v €	v €	v €	v €
Ostatné dlhodobé záväzky					20.175	20.175
Záväzky z obchodného styku	154.651	65.098	196.631			416.379
Krátkodobý úver	0	0				0
Záväzky v skupine	340.071	0	0		758.093	1.098.164
Záväzky z finančného leasingu	3.031	791	230			4.052
Ostatné záväzky	153.406					153.406
Spolu	651.160	65.888	196.860	0	778.268	1.692.176

c. Trhové riziká

Úrokové riziko

Bankové úvery – spoločnosť nečerpá bankový úver. Používa kreditné karty, kde je 0 úroková sadzba
Záväzky z finančného leasingu – spoločnosť pri finančnom leasingu ma fixnú úrokovú sadzbu. Priemerná úroková sadzba v roku 2015 bola vo výške 10,64 %, v roku 2014 vo výške 10,64 %.
Záväzky v skupine – záväzky po lehote splatnosti sú úročené vo výške trojmesačnej sadzby EURIBOR + prirážka 4,50 %. V prípade, že by úrokové sadzby boli o 50 bázických bodov vyššie, resp. nižšie a všetky ostatné premenné by zostali konštantné, tak zisk spoločnosti by sa znížil, resp. zvýšil o 4.223 € (2014: zmena o 6.517 €).

Menové riziko

Spoločnosť nepovažuje menové riziko za významné a tým pádom nevyužíva žiadne nástroje riadenia.

	2015	2014
	v €	v €
Dopad na zisk pred zdanením pri náraste o 5 %	(1.893)	(1.893)
Dopad na zisk pred zdanením pri poklese o 5 %	1.893	1.893
Dopad na vlastné imanie pri náraste o 5 %	(595)	(595)
Dopad na vlastné imanie pri náraste o 5 %	595	595

Riadenie kapitálu

Hlavným cieľom spoločnosti v oblasti riadenia kapitálu je zaistiť zabezpečenie kreditného ratingu a zdravých finančných ukazovateľov kapitálu s cieľom podporiť jej podnikateľskú činnosť a maximalizovať hodnotu akcionárov.

Štruktúra kapitálu a čistého dlhu spoločnosti a hodnoty vyššie uvedeného pomerového ukazovateľa sú v nasledujúcej tabuľke:

	12/31/2015	12/31/2014
	v €	v €
Dlhodobé úvery	0	0
Krátkodobé úvery	445	0
Peniaze a peňažné ekvivalenty	(53.797)	(277.305)
Čistý dlh	(53.352)	(277.305)
Celkový kapitál	14.052	226.965
Kapitál a čistý dlh	(39.301)	(50.340)
Ukazovateľ zadĺženosti	135,75%	550,86%

33. Udalosti po dátume súvahy


Po 31. decembri 2015 nenastali žiadne významné udalosti, ktoré by sa premietli do účtovných výkazov za rok 2015.

34. Hospodársky výsledok za účtovné obdobie

Spoločnosť za účtovné obdobie roka 2015 dosiahla stratu vo výške 301.441,88 € a predstavenstvo spoločnosti navrhuje výsledok hospodárenia previesť na Hospodárske výsledky minulých rokov.

35. Odsúhlasenie účtovnej závierky

Individuálna účtovná závierka za rok 2015 bola zostavená 05. Februára 2015 a bola odsúhlasená predstavenstvom spoločnosti na zverejnenie.



Ing. Eva Holá
 členka predstavenstva



Václav Lednický
 člen predstavenstva

