

SPRÁVA NEZÁVISLÉHO AUDÍTORA
pre členov výrobného družstva

Uskutočnili sme audit priloženej účtovnej závierky výrobného družstva:

KNK zamac, výrobné družstvo, Huta 100/28, 976 55 Ľubietová, IČO: 47 209 542, ktorá obsahuje súvahu k 31. decembru 2015, výkaz ziskov a strát za rok končiaci sa k uvedenému dátumu a poznámky, ktoré obsahujú súhrn významných účtovných zásad a účtovných metód a ďalšie vysvetľujúce informácie.

Zodpovednosť štatutárneho orgánu

Štatutárny orgán výrobného družstva je zodpovedný za zostavenie tejto účtovnej závierky, ktorá poskytuje pravdivý a verný obraz v súlade so Zákonom o účtovníctve č. 431/2002 Z.z. v znení neskorších predpisov /ďalej len „zákon o účtovníctve“, a za interné kontroly, ktoré štatutárny orgán považuje za potrebné pre zostavenie účtovnej závierky, ktorá neobsahuje významné nesprávnosti, či už v dôsledku podvodu alebo chyby.

Zodpovednosť audítora

Nášou zodpovednosťou je vyjadriť názor na túto účtovnú závierku na základe nášho auditu. Audit sme uskutočnili v súlade s Medzinárodnými audítorskými štandardmi. Podľa týchto štandardov máme dodržiavať etické požiadavky, naplánovať a vykonať audit tak, aby sme získali primerané uistenie, že účtovná závierka neobsahuje významné nesprávnosti.

Súčasťou auditu je uskutočnenie postupov na získanie audítorských dôkazov o sumách a údajoch vykázaných v účtovnej závierke. Zvolené postupy závisia od úsudku audítora, vrátane posúdenia rizík významnej nesprávnosti v účtovnej závierke, či už v dôsledku podvodu alebo chyby. Pri posudzovaní tohto rizika audítor berie do úvahy interné kontroly relevantné pre zostavenie účtovnej závierky účtovnej jednotky, ktorá poskytuje pravdivý a verný obraz, aby mohol vypracovať audítorské postupy vhodné za daných okolností, nie však na účely vyjadrenia názoru na účinnosť interných kontrol účtovnej jednotky. Audit ďalej zahŕňa zhodnotenie vhodnosti použitých účtovných zásad a účtovných metód a primeranosti účtovných odhadov uskutočnených štatutárnym orgánom výrobného družstva, ako aj vyhodnotenie prezentácie účtovnej závierky.

Sme presvedčení, že audítorské dôkazy, ktoré sme získali, poskytujú dostatočný a vhodný základ pre náš názor.

Názor

Podľa nášho názoru, účtovná závierka poskytuje pravdivý a verný obraz finančnej situácie výrobného družstva KNK zamac k 31. decembru 2015 a výsledku jeho hospodárenia za rok končiaci k uvedenému dátumu v súlade so zákonom o účtovníctve.

Banská Bystrica, 01. apríla 2016

EKONAUDIT s.r.o.
Kvetinová 16, Banská Bystrica
Licencia SKAU č. 22
O.R. Okresný súd Banská Bystrica
Oddiel Sro vl. č. 949/S

Ing. Janka Gregorová
Banská Bystrica
Zodpovedný audítor
Licencia SKAU č. 72



ÚČTOVNÁ ZÁVIERKA

podnikateľov v podvojnom účtovníctve



zostavená k 3 1 . 1 2 . 2 0 1 5

Číselné údaje sa zarovnávajú vpravo, ostatné údaje sa píše zľava. Nevyplnené riadky sa ponechávajú prázdne.

Údaje sa vypĺňajú paličkovým písmom (podľa tohto vzoru), písacím strojom alebo tlačiarňou, a to čiernou alebo tmavomodrou farbou.

Á Ä B Č D É F G H Í J K L M N O P Q R Š T Ú V X Ý Ž 0 1 2 3 4 5 6 7 8 9

Daňové identifikačné číslo	Účtovná závierka	Účtovná jednotka	Mesiac	Rok
2 0 2 3 8 0 0 2 7 3	<input checked="" type="checkbox"/> riadna	<input checked="" type="checkbox"/> malá	od	1 2 0 1 5
IČO	<input type="checkbox"/> mimoriadna	<input type="checkbox"/> veľká	Za obdobie	do 1 2 2 0 1 5
4 7 2 0 9 5 4 2	<input type="checkbox"/> priebežná	(vyznačí sa x)	Bezprostredne predchádzajúce obdobie	od 1 2 0 1 4
SK NACE			do	1 2 2 0 1 4
2 5 . 9 9 . 0				

Priložené súčasti účtovnej závierky	<input checked="" type="checkbox"/> Súvaha (Úč POD 1-01) (v celých eurách)	<input checked="" type="checkbox"/> Výkaz ziskov a strát (Úč POD 2-01) (v celých eurách)	<input checked="" type="checkbox"/> Poznámky (Úč POD 3-01) (v celých eurách alebo eurocentoch)
-------------------------------------	---	---	---

Obchodné meno (názov) účtovnej jednotky	KNK z a m a c , v ý r o b n é d r u ť s t v o
---	---

Sídlo účtovnej jednotky	
Ulica	Číslo
HUTA	1 0 0 / 2 8
PSČ	Obec
9 7 6 5 5	ĽUBIETOVÁ
Označenie obchodného registra a číslo zápisu obchodnej spoločnosti	
Obchodný register OS B . B y s t r i c a , v l o ť k a 4 5 8 / S , o d d . D r .	
Telefónne číslo	Faxové číslo
0 4 8 / 4 7 1 6 8 3 1	/
E-mailová adresa	
I N F O @ K N K - Z A M A C . S K	

Zostavená dňa:	Schválená dňa:	Podpisový záznam štatutárneho orgánu účtovnej jednotky alebo člena štatutárneho orgánu účtovnej jednotky alebo podpisový záznam fyzickej osoby, ktorá je účtovnou jednotkou:
1 7 . 0 3 . 2 0 1 6	. . 2 0	

Záznamy daňového úradu	
Miesto pre evidenčné číslo	Odtlačok prezentačnej pečiatky daňového úradu



Ozna- čenie a	STRANA AKTÍV b	Číslo riadku c	Bežné účtovné obdobie		Bezprostredne predchádzajúce účtovné obdobie
			1	2	3
			Brutto - časť 1 Korekcia - časť 2	Netto	Netto
	SPOLU MAJETOK r. 02 + r. 33 + r. 74	01	1 8 6 5 5 0 9	1 5 6 8 2 2 5	
			2 9 7 2 8 4		1 7 9 4 0 2 1
A.	Neobežný majetok r. 03 + r. 11 + r. 21	02	1 3 3 6 1 2 6	1 0 3 9 4 6 4	
			2 9 6 6 6 2		1 3 0 4 3 3 8
A.I.	Dlhodobý nehmotný majetok súčet (r. 04 až r. 10)	03	3 2 7 4 2	1 3 7 7 2	
			1 8 9 7 0		2 8 7 2 5
A.I.1.	Aktivované náklady na vývoj (012) - /072, 091A/	04			
2.	Softvér (013) - /073, 091A/	05	3 2 7 4 2	1 3 7 7 2	
			1 8 9 7 0		2 8 7 2 5
3.	Ocenené práva (014) - /074, 091A/	06			
4.	Goodwill (015) - /075, 091A/	07			
5.	Ostatný dlhodobý nehmotný majetok (019, 01X) - /079, 07X, 091A/	08			
6.	Obstarávaný dlhodobý nehmotný majetok (041) - /093/	09			
7.	Poskytnuté preddavky na dlhodobý nehmotný majetok (051) - /095A/	10			
A.II.	Dlhodobý hmotný majetok súčet (r. 12 až r. 20)	11	1 1 5 3 7 7 7	8 7 6 0 8 5	
			2 7 7 6 9 2		1 1 2 5 6 7 6
A.II.1.	Pozemky (031) - /092A/	12	5 4 5 3 4	5 4 5 3 4	
					7 4 0 8 4
2.	Stavby (021) - /081, 092A/	13	6 0 3 1 7 1	5 3 0 2 6 7	
			7 2 9 0 4		6 3 7 1 6 0
3.	Samostatné hnutelné veci a súbory hnutelných vecí (022) - /082, 092A/	14	4 6 9 6 7 7	2 6 7 4 2 1	
			2 0 2 2 5 6		3 7 0 6 8 9



Ozna- čenie a	STRANA AKTÍV b	Číslo riadku c	Bežné účtovné obdobie		Bezprostredne predchádzajúce účtovné obdobie	
			1	2		3
			Brutto - časť 1 Korekcia - časť 2	Netto		
4.	Pestovateľské celky trvalých porastov (025) - /085, 092A/	15				
5.	Základné stádo a ťažné zvieratá (026) - /086, 092A/	16				
6.	Ostatný dlhodobý hmotný majetok (029, 02X, 032) - /089, 08X, 092A/	17	2 5 2 4 1 2 5 3 2	2 2 7 0 9	2 3 4 6 6	
7.	Obstarávaný dlhodobý hmotný majetok (042) - /094/	18	1 1 5 4	1 1 5 4	2 0 2 7 7	
8.	Poskytnuté preddavky na dlhodobý hmotný majetok (052) - /095A/	19				
9.	Opravná položka k nadobudnutému majetku (+/- 097) +/- 098	20				
A.III.	Dlhodobý finančný majetok súčet (r. 22 až r. 32)	21	1 4 9 6 0 7	1 4 9 6 0 7	1 4 9 9 3 7	
A.III.1.	Podielové cenné papiere a podiely v prepojených účtovných jednotkách (061A, 062A, 063A) - /096A/	22	1 4 9 6 0 7	1 4 9 6 0 7	1 4 9 9 3 7	
2.	Podielové cenné papiere a podiely s podielovou účasťou okrem v prepojených účtovných jednotkách (062A) - /096A/	23				
3.	Ostatné realizovateľné cenné papiere a podiely (063A) - /096A/	24				
4.	Pôžičky prepojeným účtovným jednotkám (066A) - /096A/	25				
5.	Pôžičky v rámci podielovej účasti okrem prepojeným účtovným jednotkám (066A) - /096A/	26				
6.	Ostatné pôžičky (067A) - /096A/	27				
7.	Dlhové cenné papiere a ostatný dlhodobý finančný majetok (065A, 069A,06XA) - /096A/	28				



Označenie a	STRANA AKTÍV b	Číslo riadku c	Bežné účtovné obdobie		Bezprostredne predchádzajúce účtovné obdobie
			1	2	
			Brutto - časť 1 Korekcia - časť 2	Netto	
8.	Pôžičky a ostatný dlhodobý finančný majetok so zostatkovou dobou splatnosti najviac jeden rok (066A, 067A, 069A, 06XA) - /096A/	29			
9.	Účty v bankách s dobou viazanosti dlhšou ako jeden rok (22XA)	30			
10.	Obstarávaný dlhodobý finančný majetok (043) - /096A/	31			
11.	Poskytnuté preddávky na dlhodobý finančný majetok (053) - /095A/	32			
B.	Obežný majetok r. 34 + r. 41 + r. 53 + r. 66 + r. 71	33	5 2 8 9 8 2	5 2 8 3 6 0	
			6 2 2		4 8 8 0 1 6
B.I.	Zásoby súčet (r. 35 až r. 40)	34	2 2 4 4 8 6	2 2 4 4 8 6	
					2 7 9 5 6 2
B.I.1.	Materiál (112, 119, 11X) - /191, 19X/	35	1 2 6 1 1 3	1 2 6 1 1 3	
					1 4 0 8 8 5
2.	Nedokončená výroba a polotovary vlastnej výroby (121, 122, 12X) - /192, 193, 19X/	36	8 2 5 9 4	8 2 5 9 4	
					1 2 1 1 9 1
3.	Výrobky (123) - /194/	37	1 5 7 7 9	1 5 7 7 9	
					1 7 4 8 6
4.	Zvieratá (124) - /195/	38			
5.	Tovar (132, 133, 13X, 139) - /196, 19X/	39			
6.	Poskytnuté preddávky na zásoby (314A) - /391A/	40			
B.II.	Dlhodobé pohľadávky súčet (r. 42 + r. 46 až r. 52)	41			
B.II.1.	Pohľadávky z obchodného styku súčet (r. 43 až r. 45)	42			



Označenie a	STRANA AKTÍV b	Číslo riadku c	Bežné účtovné obdobie		Bezprostredne predchádzajúce účtovné obdobie		
			1	Brutto - časť 1		Netto 2	Netto 3
				Korekcia - časť 2			
1.a.	Pohľadávky z obchodného styku voči prepojeným účtovným jednotkám (311A, 312A, 313A, 314A, 315A, 31XA) - /391A/	43					
1.b.	Pohľadávky z obchodného styku v rámci podielovej účasti okrem pohľadávok voči prepojeným účtovným jednotkám (311A, 312A, 313A, 314A, 315A, 31XA) - /391A/	44					
1.c.	Ostatné pohľadávky z obchodného styku (311A, 312A, 313A, 314A, 315A, 31XA) - /391A/	45					
2.	Čistá hodnota zákazky (316A)	46					
3.	Ostatné pohľadávky voči prepojeným účtovným jednotkám (351A) - /391A/	47					
4.	Ostatné pohľadávky v rámci podielovej účasti okrem pohľadávok voči prepojeným účtovným jednotkám (351A) - /391A/	48					
5.	Pohľadávky voči spoločníkom, členom a združeniu (354A, 355A, 358A, 35XA) - /391A/	49					
6.	Pohľadávky z derivátových operácií (373A, 376A)	50					
7.	Iné pohľadávky (335A, 336A, 33XA, 371A, 374A, 375A, 378A) - /391A/	51					
8.	Odložená daňová pohľadávka (481A)	52					
B.III.	Krátkodobé pohľadávky súčet (r. 54 + r. 58 až r. 65)	53	1 4 0 0 1 4	1 3 9 3 9 2			
			6 2 2		2 0 5 5 6 3		
B.III.1.	Pohľadávky z obchodného styku súčet (r. 55 až r. 57)	54	1 3 9 6 9 9	1 3 9 0 7 7			
			6 2 2		2 0 4 0 9 3		
1.a.	Pohľadávky z obchodného styku voči prepojeným účtovným jednotkám (311A, 312A, 313A, 314A, 315A, 31XA) - /391A/	55					
1.b.	Pohľadávky z obchodného styku v rámci podielovej účasti okrem pohľadávok voči prepojeným účtovným jednotkám (311A, 312A, 313A, 314A, 315A, 31XA) - /391A/	56					



Označenie a	STRANA AKTÍV b	Číslo riadku c	Bežné účtovné obdobie		Bezprostredne predchádzajúce účtovné obdobie
			1	2	3
			Brutto - časť 1 Korekcia - časť 2	Netto	Netto
1.c.	Ostatné pohľadávky z obchodného styku (311A, 312A, 313A, 314A, 315A, 31XA) - /391A/	57	1 3 9 6 9 9 6 2 2	1 3 9 0 7 7	2 0 4 0 9 3
2.	Čistá hodnota zákazky (316A)	58			
3.	Ostatné pohľadávky voči prepojeným účtovným jednotkám (351A) - /391A/	59			
4.	Ostatné pohľadávky v rámci podielovej účasti okrem pohľadávok voči prepojeným účtovným jednotkám (351A) - /391A/	60			
5.	Pohľadávky voči spoločníkom, členom a združeniu (354A, 355A, 358A, 35XA, 398A) - /391A/	61			
6.	Sociálne poistenie (336A) - /391A/	62			
7.	Daňové pohľadávky a dotácie (341, 342, 343, 345, 346, 347) - /391A/	63	3 4	3 4	
8.	Pohľadávky z derivátových operácií (373A, 376A)	64			
9.	Iné pohľadávky (335A, 33XA, 371A, 374A, 375A, 378A) - /391A/	65	2 8 1	2 8 1	1 4 7 0
B.IV.	Krátkodobý finančný majetok súčet (r. 67 až r. 70)	66			
B.IV.1.	Krátkodobý finančný majetok v prepojených účtovných jednotkách (251A, 253A, 256A, 257A, 25XA) - /291A, 29XA/	67			
2.	Krátkodobý finančný majetok bez krátkodobého finančného majetku v prepojených účtovných jednotkách (251A, 253A, 256A, 257A, 25XA) - /291A, 29XA/	68			
3.	Vlastné akcie a vlastné obchodné podiely (252)	69			
4.	Obstarávaný krátkodobý finančný majetok (259, 314A) - /291A/	70			



Označenie a	STRANA AKTÍV b	Číslo riadku c	Bežné účtovné obdobie		Bezprostredne predchádzajúce účtovné obdobie
			1	2	3
			Brutto - časť 1 Korekcia - časť 2	Netto	Netto
B.V.	Finančné účty r. 72 + r. 73	71	1 6 4 4 8 2	1 6 4 4 8 2	2 8 9 1
B.V.1.	Peniaze (211, 213, 21X)	72	6 8 3	6 8 3	4 9
2.	Účty v bankách (221A, 22X, +/- 261)	73	1 6 3 7 9 9	1 6 3 7 9 9	2 8 4 2
C.	Časové rozlíšenie súčet (r. 75 až r. 78)	74	4 0 1	4 0 1	1 6 6 7
C.1.	Náklady budúcich období dlhodobé (381A, 382A)	75			
2.	Náklady budúcich období krátkodobé (381A, 382A)	76	4 0 1	4 0 1	1 6 6 7
3.	Príjmy budúcich období dlhodobé (385A)	77			
4.	Príjmy budúcich období krátkodobé (385A)	78			

Označenie a	STRANA PASÍV b	Číslo riadku c	Bežné účtovné obdobie 4	Bezprostredne predchádzajúce účtovné obdobie 5
	SPOLU VLASTNÉ IMANIE A ZÁVÄZKY r. 80 + r. 101 + r. 141	79	1 5 6 8 2 2 5	1 7 9 4 0 2 1
A.	Vlastné imanie r. 81 + r. 85 + r. 86 + r. 87 + r. 90 + r. 93 + r. 97 + r. 100	80	1 2 8 2 3 4 5	1 4 9 6 7 5 1
A.I.	Základné imanie súčet (r. 82 až r. 84)	81	1 3 6 0	1 4 4 0
A.I.1.	Základné imanie (411 alebo +/- 491)	82	1 3 6 0	1 4 4 0
2.	Zmena základného imania +/- 419	83		
3.	Pohľadávky za upísané vlastné imanie (-/353)	84		
A.II.	Emisné ážio (412)	85		
A.III.	Ostatné kapitálové fondy (413)	86		
A.IV.	Zákonné rezervné fondy r. 88 + r. 89	87	8 1 6	8 1 6
A.IV.1.	Zákonný rezervný fond a nedeliteľný fond (417A, 418, 421A, 422)	88	8 1 6	8 1 6
2.	Rezervný fond na vlastné akcie a vlastné podieľy (417A, 421A)	89		



Označenie a	STRANA PASÍV b	Číslo riadku c	Bežné účtovné obdobie	Bezprostredne predchádzajúce účtovné obdobie
			4	5
A.V.	Ostatné fondy zo zisku r. 91 + r. 92	90	4 2 2 6 3 9	6 7 1 3 9 0
A.V.1.	Štatutárne fondy (423, 42X)	91		
2.	Ostatné fondy (427, 42X)	92	4 2 2 6 3 9	6 7 1 3 9 0
A.VI.	Oceňovacie rozdiely z precenenia súčet (r. 94 až r. 96)	93	9 5 1 3 7 7	9 5 1 3 7 7
A.VI.1.	Oceňovacie rozdiely z precenenia majetku a záväzkov (+/- 414)	94	1 4 6 5 6 0	1 4 6 5 6 0
2.	Oceňovacie rozdiely z kapitálových účasí (+/- 415)	95		
3.	Oceňovacie rozdiely z precenenia pri zlúčení, splnutí a rozdelení (+/- 416)	96	8 0 4 8 1 7	8 0 4 8 1 7
A.VII.	Výsledok hospodárenia minulých rokov r. 98 + r. 99	97	6 1 0 8 9	6 1 0 8 9
A.VII.1.	Nerozdelený zisk minulých rokov (428)	98	6 1 0 8 9	6 1 0 8 9
2.	Neuhradená strata minulých rokov (/-/429)	99		
A.VIII.	Výsledok hospodárenia za účtovné obdo- bie po zdanení +/- r. 01 - (r. 81 + r. 85 + r. 86 + r. 87 + r. 90 + r. 93 + r. 97 + r. 101 + r. 141)	100	- 1 5 4 9 3 6	- 1 8 9 3 6 1
B.	Záväzky r. 102 + r. 118 + r. 121 + r. 122 + r. 136 + r. 139 + r. 140	101	2 8 3 9 5 1	2 9 7 2 3 2
B.I.	Dlhodobé záväzky súčet (r. 103 + r. 107 až r. 117)	102	1 9 4 1 4	1 9 2 5 8
B.I.1.	Dlhodobé záväzky z obchodného styku súčet (r. 104 až r. 106)	103		
1.a.	Záväzky z obchodného styku voči prepojeným účtovným jednotkám (321A, 475A, 476A)	104		
1.b.	Záväzky z obchodného styku v rámci podielovej účasti okrem záväzkov voči prepojeným účtovným jednotkám (321A, 475A, 476A)	105		
1.c.	Ostatné záväzky z obchodného styku (321A, 475A, 476A)	106		
2.	Čistá hodnota zákazky (316A)	107		
3.	Ostatné záväzky voči prepojeným účtovným jednotkám (471A, 47XA)	108		
4.	Ostatné záväzky v rámci podielovej účasti okrem záväzkov voči prepojeným účtovným jednotkám (471A, 47XA)	109		
5.	Ostatné dlhodobé záväzky (479A, 47XA)	110		
6.	Dlhodobé prijaté preddavky (475A)	111		
7.	Dlhodobé zmenky na úhradu (478A)	112		
8.	Vydané dlhopisy (473A/-/255A)	113		
9.	Záväzky zo sociálneho fondu (472)	114	1 9 4 1 4	1 9 2 5 8
10.	Iné dlhodobé záväzky (336A, 372A, 474A, 47XA)	115		
11.	Dlhodobé záväzky z derivátových operácií (373A, 377A)	116		
12.	Odložený daňový záväzok (481A)	117		



Označenie a	STRANA PASÍV b	Číslo riadku c	Bežné účtovné obdobie 4	Bezprostredne predchádzajúce účtovné obdobie 5
B.II.	Dlhodobé rezervy r. 119 + r. 120	118		
B.II.1.	Zákonné rezervy (451A)	119		
2.	Ostatné rezervy (459A, 45XA)	120		
B.III.	Dlhodobé bankové úvery (461A, 46XA)	121		
B.IV.	Krátkodobé záväzky súčet (r. 123 + r. 127 až r. 135)	122	2 4 7 4 2 8	1 9 5 5 8 1
B.IV.1.	Záväzky z obchodného styku súčet (r. 124 až r. 126)	123	1 4 9 9 6 1	1 5 6 3 3 5
1.a.	Záväzky z obchodného styku voči prepojeným účtovným jednotkám (321A, 322A, 324A, 325A, 326A, 32XA, 475A, 476A, 478A, 47XA)	124		
1.b.	Záväzky z obchodného styku v rámci podielovej účasti okrem záväzkov voči prepojeným účtovným jednotkám (321A, 322A, 324A, 325A, 326A, 32XA, 475A, 476A, 478A, 47XA)	125		
1.c.	Ostatné záväzky z obchodného styku (321A, 322A, 324A, 325A, 326A, 32XA, 475A, 476A, 478A, 47XA)	126	1 4 9 9 6 1	1 5 6 3 3 5
2.	Čistá hodnota zákazky (316A)	127		
3.	Ostatné záväzky voči prepojeným účtovným jednotkám (361A, 36XA, 471A, 47XA)	128		
4.	Ostatné záväzky v rámci podielovej účasti okrem záväzkov voči prepojeným účtovným jednotkám (361A, 36XA, 471A, 47XA)	129		
5.	Záväzky voči spoločníkom a združeniu (364, 365, 366, 367, 368, 398A, 478A, 479A)	130	5 2 5 4 8	
6.	Záväzky voči zamestnancom (331, 333, 33X, 479A)	131		
7.	Záväzky zo sociálneho poistenia (336A)	132	3 3 8 0 3	2 7 4 7 7
8.	Daňové záväzky a dotácie (341, 342, 343, 345, 346, 347, 34X)	133	1 1 1 1 6	1 1 7 6 9
9.	Záväzky z derivátových operácií (373A, 377A)	134		
10.	Iné záväzky (372A, 379A, 474A, 475A, 479A, 47XA)	135		
B.V.	Krátkodobé rezervy r. 137 + r. 138	136	1 6 6 5 6	5 2 5 9 5
B.V.1.	Zákonné rezervy (323A, 451A)	137	1 6 6 5 6	5 2 5 9 5
2.	Ostatné rezervy (323A, 32X, 459A, 45XA)	138		
B.VI.	Bežné bankové úvery (221A, 231, 232, 23X, 461A, 46XA)	139	4 5 3	2 9 7 9 8
B.VII.	Krátkodobé finančné výpomoci (241, 249, 24X, 473A, /-/255A)	140		
C.	Časové rozlíšenie súčet (r. 142 až r. 145)	141	1 9 2 9	3 8
C.1.	Výdavky budúcich období dlhodobé (383A)	142		
2.	Výdavky budúcich období krátkodobé (383A)	143	1 9 2 9	3 8
3.	Výnosy budúcich období dlhodobé (384A)	144		
4.	Výnosy budúcich období krátkodobé (384A)	145		



Označenie a	Text b	Číslo riadku c	Skutočnosť	
			bežné účtovné obdobie	
			1	2
*	Čistý obrat (časť účt. tr. 6 podľa zákona)	01	1 5 1 2 3 5 5	1 8 1 8 2 7 7
**	Výnosy z hospodárskej činnosti spolu súčet (r. 03 až r. 09)	02	1 6 4 6 9 8 4	1 7 7 9 5 7 4
I.	Tržby z predaja tovaru (604, 607)	03		
II.	Tržby z predaja vlastných výrobkov (601)	04	1 4 8 5 9 8 9	1 8 1 3 0 7 1
III.	Tržby z predaja služieb (602, 606)	05	2 6 3 6 6	5 2 0 6
IV.	Zmeny stavu vnútroorganizačných zásob (+/-) (účtová skupina 61)	06	- 4 0 3 0 4	- 6 7 0 7 1
V.	Aktivácia (účtová skupina 62)	07		2 5 7 8 0
VI.	Tržby z predaja dlhodobého nehmotného majetku, dlhodobého hmotného majetku a materiálu (641, 642)	08	1 7 4 0 0 1	2 2 2 9
VII.	Ostatné výnosy z hospodárskej činnosti (644, 645, 646, 648, 655, 657)	09	9 3 2	3 5 9
**	Náklady na hospodársku činnosť spolu r. 11 + r. 12 + r. 13 + r.14 + r. 15 + r. 20 + r. 21 + r. 24 + r. 25 + r. 26	10	1 8 2 5 2 0 5	1 9 6 2 7 7 4
A.	Náklady vynaložené na obstaranie predaného tovaru (504, 507)	11		
B.	Spotreba materiálu, energie a ostatných neskladovateľných dodávok (501, 502, 503)	12	6 7 6 1 0 2	7 8 0 5 3 7
C.	Opravné položky k zásobám (+/-) (505)	13		
D.	Služby (účtová skupina 51)	14	6 3 9 2 2	5 4 3 5 2
E.	Osobné náklady (r. 16 až r. 19)	15	7 9 5 7 9 4	9 3 2 7 4 6
E.1.	Mzdové náklady (521, 522)	16	5 6 0 2 4 1	6 7 3 5 4 7
2.	Odmeny členom orgánov spoločnosti a družstva (523)	17		
3.	Náklady na sociálne poistenie (524, 525, 526)	18	1 9 8 9 5 0	2 3 3 5 9 6
4.	Sociálne náklady (527, 528)	19	3 6 6 0 3	2 5 6 0 3
F.	Dane a poplatky (účtová skupina 53)	20	5 7 7 0	6 1 5 7
G.	Odpisy a opravné položky k dlhodobému nehmotnému majetku a dlhodobému hmotnému majetku (r. 22 + r. 23)	21	1 3 3 0 2 8	1 3 3 8 9 6
G.1.	Odpisy dlhodobého nehmotného majetku a dlhodobého hmotného majetku (551)	22	1 3 3 0 2 8	1 3 3 8 9 6
2.	Opravné položky k dlhodobému nehmotnému majetku a dlhodobému hmotnému majetku (+/-) (553)	23		
H.	Zostatková cena predaného dlhodobého majetku a predaného materiálu (541, 542)	24	1 4 2 9 8 4	1 9 2 2
I.	Opravné položky k pohľadávkam (+/-) (547)	25		6 2 2
J.	Ostatné náklady na hospodársku činnosť (543, 544, 545, 546, 548, 549, 555, 557)	26	7 6 0 5	5 2 5 4 2
***	Výsledok hospodárenia z hospodárskej činnosti (+/-) (r. 02 - r. 10)	27	- 1 7 8 2 2 1	- 1 8 3 2 0 0



Označenie a	Text b	Číslo riadku c	Skutočnosť	
			bežné účtovné obdobie	bezprostredne predchádzajúce účtovné obdobie
			1	2
*	Pridaná hodnota (r. 03 + r. 04 + r. 05 + r. 06 + r. 07) - (r. 11 + r. 12 + r. 13 + r. 14)	28	7 3 2 0 2 7	9 4 2 0 9 7
**	Výnosy z finančnej činnosti spolu r. 30 + r. 31 + r. 35 + r. 39 + r. 42 + r. 43 + r. 44	29	3 0 8 2 3	3 0 5 0
VIII.	Tržby z predaja cenných papierov a podielov (661)	30	2 7 7 7 1	
IX.	Výnosy z dlhodobého finančného majetku súčet (r. 32 až r. 34)	31	3 0 4 8	3 0 4 8
IX.1.	Výnosy z cenných papierov a podielov od prepojených účtovných jednotiek (665A)	32		
2.	Výnosy z cenných papierov a podielov v podielovej účasti okrem výnosov prepojených účtovných jednotiek (665A)	33		
3.	Ostatné výnosy z cenných papierov a podielov (665A)	34	3 0 4 8	3 0 4 8
X.	Výnosy z krátkodobého finančného majetku súčet (r. 36 až r. 38)	35		
X.1.	Výnosy z krátkodobého finančného majetku od prepojených účtovných jednotiek (666A)	36		
2.	Výnosy z krátkodobého finančného majetku v podielovej účasti okrem výnosov prepojených účtovných jednotiek (666A)	37		
3.	Ostatné výnosy z krátkodobého finančného majetku (666A)	38		
XI.	Výnosové úroky (r. 40 + r. 41)	39	2	2
XI.1.	Výnosové úroky od prepojených účtovných jednotiek (662A)	40		
2.	Ostatné výnosové úroky (662A)	41	2	2
XII.	Kurzové zisky (663)	42	2	
XIII.	Výnosy z precenenia cenných papierov a výnosy z derivátových operácií (664, 667)	43		
XIV.	Ostatné výnosy z finančnej činnosti (668)	44		
**	Náklady na finančnú činnosť spolu r. 46 + r. 47 + r. 48 + r. 49 + r. 52 + r. 53 + r. 54	45	4 6 4 8	6 3 2 2
K.	Predané cenné papiere a podiely (561)	46	3 3 0	
L.	Náklady na krátkodobý finančný majetok (566)	47		
M.	Opravné položky k finančnému majetku (+/-) (565)	48		
N.	Nákladové úroky (r. 50 + r. 51)	49	1 3 8 5	8 5 3
N.1.	Nákladové úroky pre prepojené účtovné jednotky (562A)	50		
2.	Ostatné nákladové úroky (562A)	51	1 3 8 5	8 5 3
O.	Kurzové straty (563)	52	3 2	9 8
P.	Náklady na precenenie cenných papierov a náklady na derivátové operácie (564, 567)	53		
Q.	Ostatné náklady na finančnú činnosť (568, 569)	54	2 9 0 1	5 3 7 1



Ozna- čenie a	Text b	Číslo riadku c	Skutočnosť	
			bežné účtovné obdobie 1	bezprostredne predchádzajúce účtovné obdobie 2
***	Výsledok hospodárenia z finančnej činnosti (+/-) (r. 29 - r. 45)	55	2 6 1 7 5	- 3 2 7 2
****	Výsledok hospodárenia za účtovné obdobie pred zdanením (+/-) (r. 27 + r. 55)	56	- 1 5 2 0 4 6	- 1 8 6 4 7 2
R.	Daň z príjmov (r. 58 + r. 59)	57	2 8 9 0	2 8 8 9
R.1.	Daň z príjmov splatná (591, 595)	58	2 8 9 0	2 8 8 9
2.	Daň z príjmov odložená (+/-) (592)	59		
S.	Prevod podielov na výsledku hospodárenia spoločníkom (+/- 596)	60		
****	Výsledok hospodárenia za účtovné obdobie po zdanení (+/-) (r. 56 - r. 57 - r. 60)	61	- 1 5 4 9 3 6	- 1 8 9 3 6 1

Čl. I Všeobecné informácie**Názov: KNK zamac, výrobné družstvo****Sídlo: Huta 100/28, 976 55 Ľubietová**

KNK zamac, výrobné družstvo, dátum vzniku 26. 6. 2013, Obchodný register Okresného súdu Banská Bystrica, Oddiel: Dr, Vložka číslo: 458/8, vzniklo ako jedno z troch nástupníckych družstiev z pôvodného výrobného družstva KNK, výrobné družstvo, Huta 100, 976 55 Ľubietová na základe zákona č. 513/1991 Zb. Obchodný zákonník v znení neskorších predpisov, podľa § 69 odst. 9 schválením projektu rozdelenia.

Sídlo spoločnosti: Huta 100/28, 976 55 Ľubietová

Hlavnými činnosťami družstva sú:

1. Výroba a hutnícke spracovanie kovov
2. Opracovanie kovu jednoduchým spôsobom
3. Výroba jednoduchých výrobkov z kovu
4. Sprostredkovateľská činnosť v oblasti obchodu
5. Nástrojárstvo
6. Kovoobrábanie
7. Zámočnictvo
8. Galvanizácia kovov
9. Pohostinská činnosť a výroba hotových jedál pre výdajne

Schválenie účtovnej závierky za predchádzajúce účtovné obdobie

Družstvo KNK zamac schválilo riadnu účtovnú závierku za predchádzajúce účtovné obdobie rok 2014 rozhodnutím členskej schôdze dňa 29. 9. 2015 a oznámenie o schválení bolo cez všeobecné podania odoslané správcovi dane dňa 29. 9. 2015.

Právny dôvod na zostavenie účtovnej závierky

Účtovná závierka družstva k 31. 12. 2015 je zostavená ako riadna účtovná závierka podľa § 17 ods. 6 zákona NR SR č. 431/2002 Z. z. o účtovníctve za bežné účtovné obdobie od 1. 1. 2015 do 31. 12. 2015. Účtovná závierka sa zostavila za predpokladu nepretržitosti pokračovania v činnosti družstva v blízkej budúcnosti, t. j. minimálne 12 mesiacov od dátumu, ku ktorému sa zostavuje účtovná závierka.

Počet zamestnancov účtovnej jednotky**Tabuľka 1 Počet a štruktúra zamestnancov KNK zamac, výrobné družstvo k 31. 12. 2015**

Názov položky	Bežné účtovné obdobie	Bezprostredne predchádzajúce účtovné obdobie
Priemerný prepočítaný počet zamestnancov	65,82	77,32
Stav zamestnancov ku dňu, ku ktorému sa zostavuje účtovná závierka, z toho:	68	81
počet vedúcich zamestnancov	4	4

Čl. II Informácie o orgánoch spoločnosti

Štatutárny orgán (konatelia): **predseda družstva a podpredseda družstva**
Celkový počet členov: **7 členov**

V roku 2015 nebola žiadnemu členovi štatutárneho orgánu ani ostatným členom družstva poskytnutá pôžička ani iný druh záruk.

Čl. III Informácie o prijatých postupoch

Spĺnenie predpokladu nepretržitého pokračovania v činnosti

Družstvo zostavilo účtovnú závierku za predpokladu jeho nepretržitého pokračovania vo svojej činnosti blízkej budúcnosti, t. j. minimálne 12 mesiacov od dátumu, ku ktorému sa zostavuje účtovná závierka. .

Zmeny v účtovných zásadách a účtovných metódach

Počas účtovného obdobia neboli vykonané žiadne zmeny v účtovných zásadách a účtovných metódach. Riadia sa platnou legislatívou a boli účtovnou jednotkou konzistentne aplikované.

Spôsob oceňovania jednotlivých zložiek majetku a záväzkov

1. Dlhodobý nehmotný majetok obstaraný kúpou – spôsob ocenenia obstarávacou cenou, ktorá zahŕňa cenu obstarania a náklady súvisiace s obstaraním.
2. Dlhodobý hmotný majetok obstaraný kúpou - spôsob ocenenia obstarávacou cenou, ktorá zahŕňa cenu obstarania a náklady súvisiace s obstaraním (clo, prepravu, montáž, poistné a pod.)
3. Dlhodobý hmotný majetok obstaraný vlastnou činnosťou - oceňuje sa vlastnými nákladmi. Tvoria ich všetky vynaložené priame náklady a nepriame náklady, vzťahujúce sa jeho výrobou alebo zhotovením.
4. Dlhodobý finančný majetok – oceňuje reálnou hodnotou.
5. Zásoby obstarané kúpou - spôsob ocenenia obstarávacou cenou v čase obstarania, ktorá zahŕňa cenu obstarania a náklady súvisiace s obstaraním (clo, prepravu, poistné a pod.). V čase výdaja do spotreby sa používa vážený aritmetický priemer.
6. Zásoby vytvorené vlastnou činnosťou - oceňuje sa vlastnými nákladmi. Tvoria ich všetky vynaložené priame náklady (priamy materiál, priame mzdy a ostatné priame náklady) a nepriame náklady - náklady bezprostredne súvisiace s vytvorením zásob vlastnou činnosťou – výrobná réžia. Zníženie hodnoty zásob sa zohľadňuje vytvorením opravnej položky.
7. Pohľadávky –oceňované menovitou hodnotou v čase vzniku. Toto ocenenie sa znižuje o pochybné a nevymožiteľné pohľadávky.
8. Krátkodobý finančný majetok – oceňovaný menovitou hodnotou v čase vzniku.
9. Časové rozlíšenie na strane aktív súvahy – oceňované menovitou hodnotou. Vykazujú sa vo výške, ktorá je potrebná na dodržanie zásady vecnej a časovej súvislosti s účtovným obdobím.
10. Záväzky, vrátane rezerv, dlhopisov, pôžičiek a úverov – menovitou hodnotou v čase vzniku. Rezervy sa tvoria na krytie známych rizík alebo strát z podnikania. Oceňujú sa v očakávanej predpokladanej výške záväzku.

Rezervy na nevyčerpané dovolenky vrátane sociálneho poistenia sa vytvárajú ku dňu, ku ktorému sa zostavuje účtovná závierka na náhradu mzdy za nevyčerpanú dovolenku zamestnancami za uplynulé účtovné obdobie. Rezerva sa vytvára vo výške hrubých miezd a platov podľa predpokladanej výšky

nároku zamestnancov v čase čerpania dovolenky. Rezerva sa vypočíta na základe priemernej mzdy zamestnanca za posledný štvrtrok a počet dní nevyčerpanej dovolenky.

11. Časové rozlíšenie na strane pasív súvahy - oceňované menovitou hodnotou. Vykazujú sa vo výške, ktorá je potrebná na dodržanie zásady vecnej a časovej súvislosti s účtovným obdobím.
12. Daň z príjmov splatná za bežné účtovné obdobie a za zdaňovacie obdobie a daň z príjmov odložená do budúcich účtovných období a zdaňovacích období – oceňovaná menovitou hodnotou.
13. Cudzia mena
Majetok, pohľadávky a záväzky vyjadrené v cudzej mene sa ku dňu účtovného prípadu prepočítavajú na menu € referenčným výmenným kurzom určeným a vyhláseným ECB v deň predchádzajúci ku dňu uskutočnenia účtovného prípadu. Na ocenenie prírastku cudzej meny nakúpenej za € sa použije kurz, za ktorý bola táto cudzia mena nakúpená. Majetok a záväzky vyjadrené v cudzej mene (okrem prijatých a poskytnutých preddavkov) sa ku dňu, ku ktorému sa zostavuje účtovná závierka, prepočítavajú na menu € referenčným výmenným kurzom určeným a vyhláseným ECB v deň, ku ktorému sa zostavuje účtovná závierka a účtujú sa s vplyvom na výsledok hospodárenia.
14. Výnosy
Tržba za vlastné výkony a tovar neobsahuje daň z pridanej hodnoty. Sú tiež znížené o zľavy a zrážky bez ohľadu na to, či zákazník mal vopred nárok, alebo či ide o dodatočne uznanú zľavu.

Tvorba odpisového plánu pre dlhodobý majetok

Odpisy dlhodobého majetku vychádzajú z predpokladanej doby jeho používania a predpokladaného priebehu jeho opotrebenia. Odpisovať sa začína prvým dňom mesiaca, v ktorom bol dlhodobý majetok zaradený do používania. Predpokladaná doba používania, metóda odpisovania a odpisová sadzba sú uvedené v nasledujúcej tabuľke:

Tabuľka 2

Tvorba odpisového plánu dlhodobého majetku

Druh majetku	Doba odpisovania	Odpisová sadzba	Metóda odpisovania
Dlhodobý nehmotný majetok OC nad 2400,- €	4 roky	25% ročne	Rovnomerné mesačné
Stroje, dopravné prostriedky a zariadenia	4 roky	25% ročne	Rovnomerné mesačné
Stroje a zariadenie	6 rokov	16,67% ročne	Rovnomerné mesačné
Stroje a zariadenia	8 rokov	12,5 % ročne	Rovnomerné mesačné
Stroje a zariadenia	12 rokov	8,34% ročne	Rovnomerné mesačné
Budovy a stavby	20 rokov	5% ročne	Rovnomerné mesačné
Budovy a stavby	40 rokov	5% ročne	Rovnomerné mesačné
Drobný majetok	rozdielna	24 mesiacov	Rovnomerne

Formy a nástroje, ktorých doba používania je dlhšia ako jeden rok sú zaraďované ako ostatný dlhodobý hmotný majetok a sú odpisované výkonovo, na základe počtu výrobkov, ktoré boli odliate alebo opracované. Pozemky sa neodpisujú

Oprava chýb minulých období

V účtovnom období 2015 družstvo nevykonalo žiadne opravy významných chýb minulých účtovných období. Neboli vykonávané ani žiadne nevýznamné opravy, ktoré by súviseli s minulým účtovným obdobím

Čl. IV Informácie, ktoré vysvetľujú a dopĺňajú súvahu a výkaz ziskov a strát**Aktíva:**Dlhodobý nehmotný majetok**Tabuľka 3 Dlhodobý nehmotný majetok rok 2015**

Dlhodobý nehmotný majetok a	Bežné účtovné obdobie							
	Aktivo-vané náklady na vývoj b	Softvér c	Oceni- teľné práva d	Goodwill e	Ostat-ný DNM f	Obsta- rávaný DNM g	Poskytnuté preddavky na DNM h	Spolu i
Prvotné ocenenie								
Stav na začiatku účtovného obdobia		43217						43217
Prírastky		0						0
Úbytky		-10745						-10745
Presuny		0						0
Stav na konci účtovného obdobia		32742						32742
Oprávky								
Stav na začiatku účtovného obdobia		14493						14493
Prírastky		4477						4477
Úbytky								
Presuny								
Stav na konci účtovného obdobia		18970						18970
Zostatková hodnota								
Stav na začiatku účtovného obdobia		43217						43217
Stav na konci účtovného obdobia		13772						13772

Tabuľka 4

Dlhodobý nehmotný majetok rok 2014

Dlhodobý nehmotný majetok a	Bezprostredne predchádzajúce účtovné obdobie							
	Aktivo-vané náklady na vývoj b	Softvér c	Oceni- teľné práva d	Goodwill e	Ostat- ný DNM f	Obsta- rávaný DNM g	Poskytnuté preddavky na DNM h	Spolu i
Prvotné ocenenie								
Stav na začiatku účtovného obdobia		43217						43217
Prírastky		0						0
Úbytky		0						0
Presuny		0						0
Stav na konci účtovného obdobia		43217						43217
Oprávky								
Stav na začiatku účtovného obdobia		3688						3688
Prírastky		10804						10804
Úbytky								
Presuny								
Stav na konci účtovného obdobia		14492						14492
Zostatková hodnota								
Stav na začiatku účtovného obdobia		43217						43217
Stav na konci účtovného obdobia		28725						28725

Tabuľka 5 Dlhodobý hmotný majetok rok 2015

Dlhodobý hmotný majetok	Bežné účtovné obdobie								
	Pozemky	Stavby	Samostatné hnutelné veci a súbory hnutelných vecí	Pestovateľské celky trvalých porastov	Základné stádo a ťažné zvieratá	Ostatný DHM	Obstarávaný DHM	Poskytnuté predavky na DHM	Spolu
a	b	c	d	e	f	g	h	i	j
Prvotné ocenenie									
Stav na začiatku účtovného obdobia	74084	685743	494667	0	0	25241	20277	0	1300012
Prírastky	0	0	0	0	0	0	553	0	553
Úbytky	-19779	-81986	-25576	0	0	0	-19447	0	-146788
Presuny	230	-587	587	0	0	0	-230	0	0
Stav na konci účtovného obdobia	54535	603170	469678	0	0	25241	1153	0	1153777
Oprávky									
Stav na začiatku účtovného obdobia		48583	123978	0	0	1775	0	0	174336
Prírastky		106349	103811	0	0	757	0	0	210917
Úbytky		-81986	-25575	0	0	0	0	0	-107561
Presuny		-42	42						0
Stav na konci účtovného obdobia		72904	202256	0	0	2532	0	0	277692
Zostatková hodnota									
Stav na začiatku účtovného obdobia	74084	637160	370689	0	0	23466	20277	0	1125676
Stav na konci účtovného obdobia	54535	530266	267422	0	0	22709	1153	0	876085

Zmeny v dlhodobom hmotnom majetku: boli obstarané pozemky okolo budovy Keramiky, odpredané pozemky okolo bytového domu v Novej Bani. Predaj prevádzky v Novej Bani, z dôvodu vzdialenosti od sídla družstva a jeho riadenie bolo obtiažne realizovať priamo.

Družstvo má poistený majetok v poisťovni ČSOB. Zmluva je uzatvorená na dobu neurčitú a stanovená na ¼ ročné splátky vo výške 922,84 €. Dopravné prostriedky sú poistené v poisťovni Kooperatíva, kde sú dohodnuté ¼ ročné splátky vo výške 520,69 € - havarijné poistenie a taktiež zákonné poistenie motorových vozidiel. Majetok je poistený pre prípad krádeží a škôd spôsobených živelnou pohromou.

Tabuľka 6

Dlhodobý hmotný majetok rok 2014

Dlhodobý hmotný majetok	Bezprostredne predchádzajúce účtovné obdobie								
	Pozemky	Stavby	Samos- tatné hnutel'- né veci a súbory hnutel'- ných vecí	Pestova- teľské celky trvalých porastov	Základné stádo a ťažné zvieratá	Ostatný DHM	Ob- stará- vaný DHM	Poskyt- nuté pred- davky na DHM	Spolu
a	b	c	d	e	f	g	h	i	j
Prvotné ocenenie									
Stav na začiatku účtovného obdobia	74084	685743	487179	0	0	23731	27764	0	1298502
Prírastky							1510		1510
Úbytky									
Presuny			7488			1510	-8998		0
Stav na konci účtovného obdobia	74084	685743	494667	0	0	25241	20277	0	1300012
Oprávky									
Stav na začiatku účtovného obdobia		14298	36434	0	0	514			51246
Prírastky		34285	87544	0	0	1261	0	0	123090
Úbytky		0							
Presuny		0							
Stav na konci účtovného obdobia		48583	123978	0	0	1775	0	0	174336
Zostatková hodnota									
Stav na začiatku účtovného obdobia	74084	671446	450745	0	0	23217	27764	0	1247256
Stav na konci účtovného obdobia	74084	637160	370689	0	0	23466	20277	0	1125676

Informácie o vývoji opravnej položky k pohľadávkam

Družstvo KNK zamac aplikuje politiku opatrnosti a sledovania pohľadávok, aby bolo v maximálnej miere minimalizované riziko neuhradenia pohľadávky. V prípade omeškania boli odberatelia priebežne kontaktovaní a upomínaní až do zaplatenia pohľadávky. V priebehu roku 2015 nebola vytváraná žiadna opravná položka. Jediná opravná položka, ktorá je v evidencii KNK zamac bola v priebehu roku 2014 vytvorená na uhradenú pred faktúru pre firmu KLH /Ziar nad Hronom a naďalej je evidovaná. Tovar nebol odosielaný a na základe

uvedenej skutočnosti bol prípad postúpený právnickej firmy na vymáhanie uhradenej zálohy. Na firmu KLH bol vypísaný konkurz.

Veková štruktúra pohľadávok

Družstvo v sledovanom účtovnom období nevykazuje žiadne dlhodobé pohľadávky. Stav a vývoj krátkodobých pohľadávok je v tabuľke vyjadruje výšku pohľadávok po splatnosti. K pohľadávkam po lehote splatnosti 360 dní neboli tvorené opravné položky, ide o obchodných partnerov, ktorí sa nepovažujú za rizikovní.

Tabuľka 7 **Pohľadávky**

Názov položky	V lehote splatnosti	Po lehote splatnosti	Pohľadávky spolu
Krátkodobé pohľadávky			
Pohľadávky z obchodného styku	95289	44410	139699
Daňové pohľadávky a dotácie	34	0	34
Iné pohľadávky	281	0	281
Krátkodobé pohľadávky spolu	95604	44410	140014

Krátkodobý finančný majetok

Družstvo o finančnom majetku v menovitej a hodnote. Eviduje finančné prostriedky v pokladni a dvoch bežných bankových účtoch zriadených v Tatra banke, kde na jednom z účtov je zriadený kontokorentný úver v dohodnutom úverovom rámci vo výške 100 000,- €.

Tabuľka 8 **Finančný majetok**

Názov položky	Bežné účtovné obdobie	Bezprostredne predchádzajúce účtovné obdobie
Pokladnica, ceniny	683	49
Bežné účty v banke alebo v pobočke zahraničnej banky	163799	2842
Peniaze na ceste	0	0
Spolu	164483	2891

Pasíva:

Informácie o vysporiadaní účtovnej straty

Hospodársky výsledok za bezprostredne predchádzajúce účtovné obdobie bol vysporiadaný na základe rozhodnutia členskej schôdze a schváleného uznesenia KNK zamac a zúčtovaný so štatutárnymi a ostatnými fondmi, ktoré boli vytvorené za účelom vykrytia nepriaznivých hospodárskych výsledkov družstva.

Tabuľka 9

Vysporiadanie hospodárskeho výsledku

Názov položky	Bezprostredne predchádzajúce účtovné obdobie
Účtovná strata	-189361
Vysporiadanie účtovnej straty	Bežné účtovné obdobie
Zo zákonného rezervného fondu	
Zo štatutárnych a ostatných fondov	189361
Spolu	189361

Závázky

Z krátkodobých daňových záväzkov sú po lehote splatnosti viac ako 360 dní záväzky vo výške 674,- €. Z uvedenej hodnoty bolo dodanie vo výške 135,- €. Záväzok voči správcovi dane na úhradu DPH za posledný 12. mesiac je vo výške 4 948,89 €. Družstvo sleduje aj rizikovosť dodávateľov za ručenie DPH. Ostatné záväzky voči spoločníkom a členom tvorí záväzok vyplatenia vyrovnacieho podielu a členského vkladu členovi, ktorý požiadal o ukončenie členstva a vyplatenie.

Tabuľka 10

Závázky

Názov položky	Bežné účtovné obdobie	Bezprostredne predchádzajúce účtovné obdobie
Krátkodobé záväzky spolu	247428	195581
Záväzky so zostatkovou dobou splatnosti do jedného roka vrátane	194757	194757
Záväzky po lehote splatnosti	674	824
Ostatné záväzky voči spoločníkom a členom	52545	

Rezervy

Krátkodobé rezervy boli tvorené na nevyčerpané dovolenky pre zamestnancov družstva a členov družstva. Okrem uvedených rezerv sa tvorila rezerva na služby súvisiace s povinnosťou auditovania družstva, ktorá súvisí s predpokladanými uzavretými zmluvami za služby.

Tabuľka 11 Rezervy rok 2015

Názov položky a	Bežné účtovné obdobie				Stav na konci účtovného obdobia f
	Stav na začiatku účtovného obdobia b	Tvorba c	Použitie d	Zrušenie e	
Krátkodobé rezervy, z toho:	52595	16656	49329	3266	16656
Zák. rez. dovolenky+poistné	50245	14306	46979	3266	14306
Rezerva audit	2350	2350	2350	0	2350

Tabuľka 12 Rezervy rok 2014

Názov položky a	Bezprostredne predchádzajúce účtovné obdobie				Stav na konci účtovného obdobia f
	Stav na začiatku účtovného obdobia b	Tvorba c	Použitie d	Zrušenie e	
Krátkodobé rezervy, z toho:	39532	52595	38232	1050	52595
Zák. rez. dovolenky+poistné	38232	50245	27717	10515	50245
Rezerva audit		2350			2350
Rezerva služby	1300	0	1350	0	0

Bankové úvery, pôžičky a krátkodobé finančné výpomoci

Družstvo v rámci bankových úverov účtuje o kontokorentnom úvere zriadenom v Tatra banke s úverovým rámcom do výšky 100 000,- €. Na jeho krytie je záložné právo na pohľadávky družstva.

Ku bankovým úverom patrí i zriadená kreditná karta v Tatra banke, kde je úverový rámec pri platbách kartou do výšky 50 000,- €.

Tabuľka 13

Bankové úvery

Názov položky	Mena	Úrok p. a. v %	Dátum splatnosti	Suma istiny v príslušnej mene za bežné účtovné obdobie	Suma istiny v eurách za bežné účtovné obdobie	Suma istiny v príslušnej mene za bezprostredne predchádzajúce účtovné obdobie
a	b	c	d	e	f	g
Krátkodobé bankové úvery						
Kontokorentný úver	EUR	3 mesačný EURIBOR menený denne + 3,2% p.a.	10.8.2016		0	27782

Informácie o záväzkoch zo sociálneho fondu

Sociálny fond sa tvorí pri dosiahnutí kladného hospodárskeho výsledku vo výške 1% a pri zápornom vo výške 0,6% na ťarchu nákladov v súlade so zákonom o sociálnom fonde. V družstve môže byť doplňovaný i na základe rozhodnutia členskej schôdze. Sociálny fond sa v zmysle zákona o sociálnom fonde čerpá na sociálne potreby zamestnancov.

Tabuľka 14

Sociálny fond

Názov položky	Bežné účtovné obdobie	Bezprostredne predchádzajúce účtovné obdobie
Začiatkový stav sociálneho fondu	12259	16363
Tvorba sociálneho fondu na ťarchu nákladov	2877	5846
Tvorba sociálneho fondu zo zisku	0	0
Ostatná tvorba sociálneho fondu	0	0
Tvorba sociálneho fondu spolu	2877	5846
Čerpanie sociálneho fondu	2721	2950
Konečný zostatok sociálneho fondu	19414	19259

Informácie o výnosochInformácie o čistom obrate

Tržby družstva sú v roku 2015 uvedené v nasledujúcej tabuľke: Dve tretiny tržieb pripadá na výrobky a služby realizované pre zahraničných obchodných partnerov. V priebehu účtovného obdobia došlo poklesu objednávok na export i na tuzemský trh.

Tabuľka 15 Čistý obrat

Názov položky	Bežné účtovné obdobie	Bezprostredne predchádzajúce účtovné obdobie
Tržby za vlastné výrobky	1485989	1813071
Tržby z predaja služieb	26366	5206
Čistý obrat celkom	1512355	1818277

Informácie o zmene stavu vnútro podnikových zásob

V roku 2015 tvorili vnútro podnikové zásoby predovšetkým nedokončená výroba a polotovary. Ku koncu účtovného obdobia došlo k poklesu vnútro podnikových zásob, čo bolo vyvolané poklesom objednávok.

Tabuľka 16 Zmena stavu vnútro podnikových zásob

Názov položky	Bežné účtovné obdobie	Bezprostredne predchádzajúce účtovné obdobie		Zmena stavu vnútro organizačných zásob	
	Konečný zostatok	Konečný zostatok	Začiatkový stav	Bežné účtovné obdobie	Bezprostredne predchádzajúce účtovné obdobie
a	b	c	d	e	f
Nedokončená výroba a polotovary vlastnej výroby	82594	121191	180203	-38597	-59012
Výrobky	15779	17486	25545	-1707	-8059
Zvieratá	0	0	0	0	0
Spolu	98373	138677	205748	-40304	-67071
Manká a škody	x	x	x	0	0
Reprezentačné	x	x	x	0	0
Dary	x	x	x	0	0
Iné	x	x	x	0	0
Zmena stavu vnútro organizačných zásob vo výkaze ziskov a strát	x	x	x	-40304	-67071

Informácie o nákladoch

Najvýznamnejšie náklady sú uvedené v nasledujúcej tabuľke:

Tabuľka 17 **Náklady**

Názov položky	Bežné účtovné obdobie	Bezprostredne predchádzajúce účtovné obdobie
Spotreba materiálu a energie	676102	780537
Osobné náklady	795794	932746
Odpisy	133028	133896
Náklady za poskytnuté služby, z toho:	63922	54352
Opravy a udržiavanie	24063	18005
Cestovné	1780	278
Poštovné, telekomunikácie	6798	6253
Ostatné služby (školenia, kooperácie, právne, repre...)	31281	29816
Ostatné náklady na hospodársku činnosť	18475	54464
Náklady z finančnej činnosti	4648	6322

Informácie o zmenách vlastného imania

Družstvo prijalo v 2014 na základe žiadosti a odsúhlasením členskej schôdze jedného nového člena v s súlade s platnými stanovami a . Jeho členský vklad sa nezapisoval do obchodného registra, účtuje sa o ňom ako nezapísanom na osobitnom účte. V decembri 2014 jeden člen požiadal o vyplatenie majetkového podielu. Ide o člena, ktorý už odišiel na starobný dôchodok, čím sa mení výška členských vkladov a bol vrátený členský vklad vo výške 80,- €. Zostávajú zapísané členské vklady sú vo výške 1360 €. Členský vklad z bývalého družstva KNK výrobné družstvo vo výške 67,- zúčtovaný do celkovej hodnoty fondov bol taktiež vrátený späť a bol zúčtovaný predpis na vyplatenie vyrovnacieho podielu.

Tabuľka 18

Vlastné imanie rok 2015

Položka vlastného imania a	Bežné účtovné obdobie				
	Stav na začiatku účtovného obdobia b	Prírastky c	Úbytky d	Presuny e	Stav na konci účtovného obdobia f
Základné imanie	1440	0	-80		1360
Oceňovacie rozdiely z precenenia majetku a záväzkov	146559	0		0	146559
Oceňovacie rozdiely z kapitálových účastín					
Oceňovacie rozdiely z precenenia pri zlúčení, splnutí a rozdelení	804817	0	0	0	804817
Zákonný rezervný fond					
Nedeliteľný fond	816		0	0	816
Štatutárne fondy a ostatné fondy	671390	0	-59255,38	-189361	422639
Nerozdelený zisk minulých rokov	61089	0	0	0	61089
Neuhradená strata minulých rokov					
Výsledok hospodárenia bežného účtovného obdobia	-189361	-154936		189361	-154936

Tabuľka 19

Vlastné imanie rok 2014

Položka vlastného imania a	Bezprostredne predchádzajúce účtovné obdobie				
	Stav na začiatku účtovného obdobia b	Prírastky c	Úbytky d	Presuny e	Stav na konci účtovného obdobia f
Základné imanie	2492	80	0	-1132	1440
Oceňovacie rozdiely z precenenia pri zlúčení, splnutí a rozdelení	804817	0	0	0	804817
Zákonný rezervný fond					
Nedeliteľný fond	718		0	98	816
Štatutárne fondy a ostatné fondy	670258	0	0	1132	671390
Nerozdelený zisk minulých rokov	21043	0	0	40046	61089
Neuhradená strata minulých rokov					
Výsledok hospodárenia bežného účtovného obdobia	40145		189361	-40145	-189361
Ostatné položky vlastného imania					
Účet 491 - Vlastné imanie fyzickej osoby- podnikateľa					

Čl. V Informácie o iných aktívach a iných pasívach

Podmienený majetok:

Na konci účtovného obdobia došlo k havarijnej udalosti a bol poškodený nákladný automobil vo vlastníctve KNK zamac. Škoda nevznikla zavinením družstva. Predpokladá sa v budúcom období poistné plnenie z tejto poistnej udalosti približne do výšky 2000,- €.

Podmienené záväzky:

Družstvo má uzatvorenú zmluvu o poskytnutí kontokorentu v úverovom rámci 100 000,- €. V priebehu roku 2015 došlo k zmene krytia kontokorentu v mesiaci november.

Pôvodné krytie:

Podľa listu vlastníctva č. 214 a na základe vzájomnej zmluvy o poskytnutí kontokorentu bolo zapísané záložné právo na: parc. CKN č. 249, 250, 252, 253, 254/1, 254/2, 255 + č. s. 371 na parc. CKN č. 249:

Záložné právo pre pohľadávku Tatra banka, akciová spoločnosť, Hodžovo námestie 3, 811 06 Bratislava 1, IČO: 00 686 930, č. zml. V 4663/2013 zo dňa 22. 10. 2013 - ČZ 164/2013

Záložné právo bolo zapísané i na stavby č.s. 579 na parc.č. 947/9, 947/13 je jedna stavba a č.s. 580 na parc. č. 947/4, 947/12 je taktiež jedna stavba. Družstvo uvedenou ťarchou kryje zriadený kontokorentný úver. Stavby sú v celkovej nadobúdacej cene vo výške 88 040,98 € a pozemky vo výške 16 046,58 € vykazovanej v účtovníctve nástupníckeho družstva.

Nové krytie:

Dodatkom č. 3 bol dohodnutý spôsob krytia celkovej výšky úverového rámca vzájomnou zmluvou o záložnom práve k pohľadávkam.

Čl. VI Udalosti, ktoré nastali po dni, ku ktorému sa zostavuje účtovná závierka

Družstvo po dni ku ktorému sa zostavuje účtovná závierka nemala žiadne informácie o charaktere a finančnom vplyve takých udalostí, ktoré by mali významný vplyv na účtovnú závierku do dňa jej zostavenia a ktoré nie sú v súvahe alebo výkaze ziskov a strát.

Po 31.12.2015 do dňa zostavenia nenastali žiadne skutočnosti, ktoré by mali vplyv na verné zobrazenie skutočností, ktoré sú predmetom účtovníctva.

Čl. VII Ostatné informácie

Družstvo nemá právo poskytovať služby vo verejnom záujme a nie sú medzi ním a nevzťahujú sa na družstvo ani ustanovenia § 23d ods. 6 zákona v súvislosti s finančnými vzťahmi medzi orgánom verejnej moci a účtovnou jednotkou.



KNK zamac, výrobné družstvo

Huta 100

976 55 Ľubietová

Výročná správa

za rok 2015

Ľubietová
28. apríla 2016

Ing. Vladimír Bakajsa
predseda družstva

Dodatok správy audítora

o overení súladu výročnej správy s účtovnou závierkou
v zmysle zákona č. 540/2007 Z.z. § 23 členom výrobného družstva

I. Overili sme účtovnú závierku výrobného družstva KNK zamac, Huta 100/28 976 55 Ľubietová, IČO: 47 209 542, k 31. decembru 2015, uvedenú vo výročnej správe, ku ktorej sme dňa 01. apríla 2016 vydali správu nezávislého audítora a v ktorej sme vyjadrili svoj názor v nasledujúcom znení:

Názor

Podľa nášho názoru, účtovná závierka poskytuje pravdivý a verný obraz finančnej situácie výrobného družstva KNK zamac k 31. decembru 2015 a výsledku jeho hospodárenia za rok končiaci k uvedenému dátumu v súlade so zákonom o účtovníctve.

II. Overili sme súlad výročnej správy s vyššie uvedenou účtovnou závierkou. Za správnosť zostavenia výročnej správy je zodpovedný štatutárny orgán výrobného družstva.. Našou úlohou je overiť súlad výročnej správy s účtovnou závierkou a na základe toho vydať dodatok správy audítora o súlade výročnej správy s účtovnou závierkou.


Overenie sme uskutočnili v súlade s Medzinárodnými audítorskými štandardami. Tieto štandardy požadujú, aby audítora naplánoval a vykonal overenie tak, aby získal primerané uistenie, že informácie uvedené vo výročnej správe, ktoré sú predmetom zobrazenia v účtovnej závierke, sú vo všetkých významných súvislostiach v súlade s príslušnou účtovnou závierkou. Informácie uvedené vo výročnej správe sme posúdili s informáciami uvedenými v účtovnej závierke k 31. decembru 2015. Iné údaje a informácie, ako účtovné informácie získané z účtovnej závierky a účtovných kníh sme neoverovali. Sme presvedčení, že vykonané overovanie poskytuje dostatočný a vhodný základ pre náš názor.

Podľa nášho názoru sú účtovné informácie uvedené vo výročnej správe výrobného družstva KNK zamac v súlade s účtovnou závierkou k 31. decembru 2015

V Banskej Bystrici, 02. mája 2016

EKONAUDIT s.r.o.
Kvetinová 16
Banská Bystrica
Licencia SKAU č. 22
O.R. Okresný súd Banská Bystrica
Oddiel Sro vl. č. 949/S

Ing. Janka Gregorová
Banská Bystrica
Zodpovedný audítora
Licencia SKAU 72





VÝROČNÁ SPRÁVA DRUŽSTVA

Základné údaje o družstve:

Obchodné meno: KNK zamac, výrobné družstvo
Sídlo : Huta 100/28, Ľubietová
IČO : 47 209 542
DIČ : 2023800273
Zápis v OR : Okresný súd Banská Bystrica, Oddiel: Dr, Vložka číslo: 458/8
Dátum vzniku : 26. 6. 2013
Zapísané ZI : 1360,- €

Predmet činnosti:

1. Výroba a hutnícke spracovanie kovov
2. Opracovanie kovu jednoduchým spôsobom
3. Výroba jednoduchých výrobkov z kovu
4. Sprostredkovateľská činnosť v oblasti obchodu
5. Nástrojárstvo
6. Kovoobrábanie
7. Zámočníctvo
8. Galvanizácia kovov
9. Pohostinská činnosť a výroba hotových jedál pre výdajne

Orgány družstva

- Členská schôdza
- Predseda družstva, podpredseda družstva

Dôležité skutočnosti

História družstva KNK zamac siaha do roku 1956, kedy ustanovujúcim zasadnutím valného zhromaždenia bola založená spoločnosť ROZKVET, výrobné družstvo, Námestie Slobody 5, Banská Bystrica. Počas svojej existencie boli podľa potrieb družstva a na základe legislatívnych zmien menené a odsúhlasované v rôznych intervaloch stanovky družstva i jeho zloženie. V roku 1993 bola uzavretá zmluva o predaji časti podniku medzi predávajúcim - ROZKVET, výrobné družstvo so sídlom Banská Bystrica a kupujúcim - KNK výrobné družstvo so sídlom Huta 100, Ľubietová, IČO 31596002. KNK, výrobné družstvo, Ľubietová sa stáva kolektívnym členom družstva ROZKVET.

KNK zamac, výrobné družstvo vzniklo v roku 2013 ako jedno z troch nástupníckych družstiev rozdelením pôvodného družstva KNK, výrobné družstvo na základe zákona č. 513/1991 Zb. Obchodného zákonníka v znení neskorších predpisov, podľa § 69 ods. 9 schválením projektu rozdelenia. KNK zamac, výrobné družstvo je právnická osoba založená za účelom podnikania ako spoločenstvo neuzavretého počtu osôb. KNK zamac je malým družstvom založeným na dobu neurčitú.

Hospodársky výsledok družstva v roku 2015 odzrkadľuje v značnej miere vývoj situácie na zahraničných trhoch. Nakoľko družstvo má prevažnú produkciu orientovanú na export,



veľmi citlivo reaguje na akékoľvek výkyvy, či nestabilitu zahraničných obchodných partnerov, o čom svedčí i znížená úroveň objednávok zo zahraničia. V priebehu roku 2015 sa pokračovalo vo výrobe nových druhov výrobkov podľa požiadaviek existujúcich i nových obchodných partnerov, čím sa družstvo snaží nahradiť pokles objednávok. Zavádzanie a rozbehnutie výroby nových produktov je spôsob ako pozitívne vplývať na výsledky družstva a udržanie pracovných miest.

V hospodárskom roku 2015 družstvo netvorilo žiadne opravné položky, nakoľko všetky potrebné úkony boli realizované v predchádzajúcich obdobiach. To znamená, že do nasledujúceho účtovného obdobia družstvo vstupuje bez opravných položiek na zásoby, pohľadávky a záväzky, ktoré by mohli významným spôsobom ovplyvňovať hospodársky výsledok. Aktívne je sledovaná platobná schopnosť obchodných partnerov, čo v konečnom dôsledku priaznivo vplýva na znižovanie rizika tvorby nových opravných položiek.

V mesiaci november 2015 bol realizovaný predaj časti majetku umiestnený v Novej Bani. K tomuto kroku družstvo pristúpilo z dôvodu problematickeho spravovania a riadenia majetku predovšetkým z dôvodu samotnej vzdialenosti od sídla družstva a taktiež z ekonomického dôvodu, nakoľko v posledných rokoch boli v tomto stredisku vykazované nepriaznivé výsledky a vývoj naznačoval rovnaký trend. Ďalším faktorom bol nedostatok kvalifikovanej pracovnej sily a vysoký vekový priemer zamestnancov, čo by sa v budúcnosti prejavilo neschopnosťou zabezpečovať a plniť objednávky obchodných partnerov v požadovaných termínoch a kvalite.

Vybrané ukazovatele družstva

Zamestnanci družstva - fyzický stav:

	celkom	z toho vedúci
Stav k 1. 8. 2013	77	4
Stav k 31. 12. 2013	80	4
Stav k 31. 12. 2014	81	4
Stav k 31. 12. 2015	68	4

Pohľadávky družstva

Stav k 1. 8. 2013	163 201,- €
Stav k 31. 12. 2013	176 625,- €
Stav k 31. 12. 2014	205 563,- €
Stav k 31. 12. 2015	139 392,- €

Záväzky družstva

Stav k 1. 8. 2013	323 689,- €
Stav k 31. 12. 2013	306 293,- €
Stav k 31. 12. 2014	297 232,- €
Stav k 31. 12. 2015	283 951,- €

**Skladba vlastného imania družstva**

Stav k 31. 12.:	Rok 2013	Rok 2014	Rok 2015
Základné imanie družstva	2 492,- €	1 440,- €	1 360,- €
Fondy zo zisku	670 258,- €	671 390,- €	422 639,- €
Výsledok hospodárenia minulých období	-358 893,- €	40 145,- €	- 189 361,- €
Výsledok hospodárenia bežného účtovného obdobia	40 145,- €	-189 361,- €	- 154 936,- €

Návrh na vysporiadanie výsledku hospodárenia za rok 2015

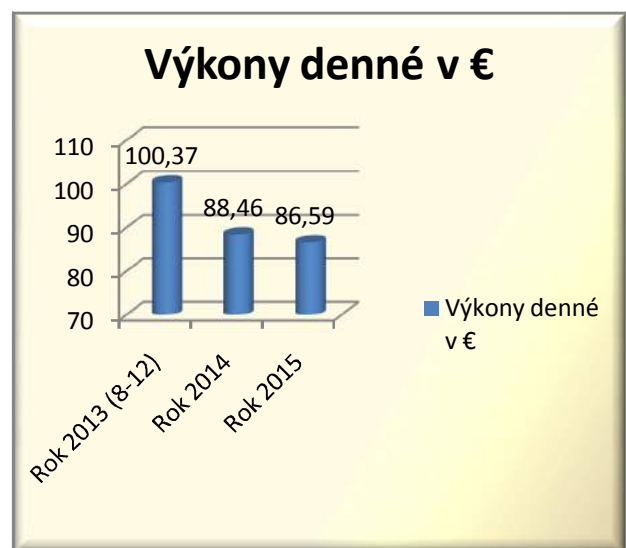
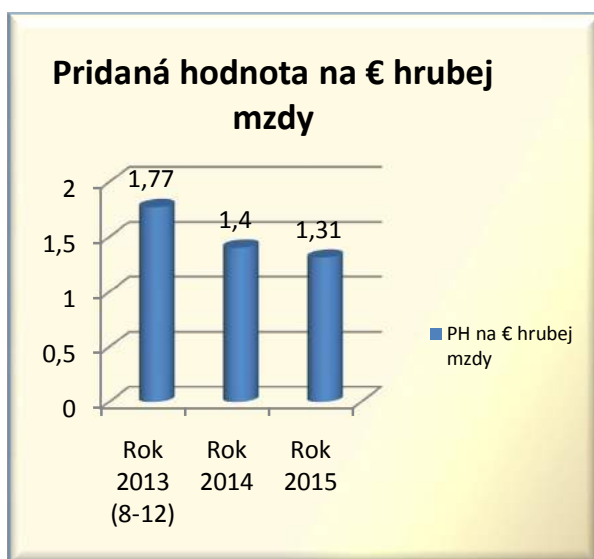
Vykázaný výsledok hospodárenia družstva za hospodársky rok 2015 v celkovej výške **-154 935,67 €** prerozdeliť nasledovne:

- Čiastku - 134 893,12 €** - účtovnú stratu zúčtovať s vytvorenými rezervnými zabezpečovacími fondmi zriadenými za účelom krytia nepriaznivého hospodárskeho výsledku družstva:
 - Ostatné fondy – rezervný zabezpečovací (účet 427 10).
- Čiastku - 20 042,55 €** - účtovnú stratu zúčtovať s nerozdeleným ziskom minulých rokov vzniknutý pred obdobím rozdelenia pôvodného družstva KNK výrobné družstvo:
 - Nerozdelený zisk minulých rokov (účet 428 10).

Medziročné porovnanie vybraných ekonomických ukazovateľov za obdobie rokov 2013 (8-12 mesiac) až 2015**Medziročné porovnanie ekonomických ukazovateľov za roky 2013 (8-12) až 2015**

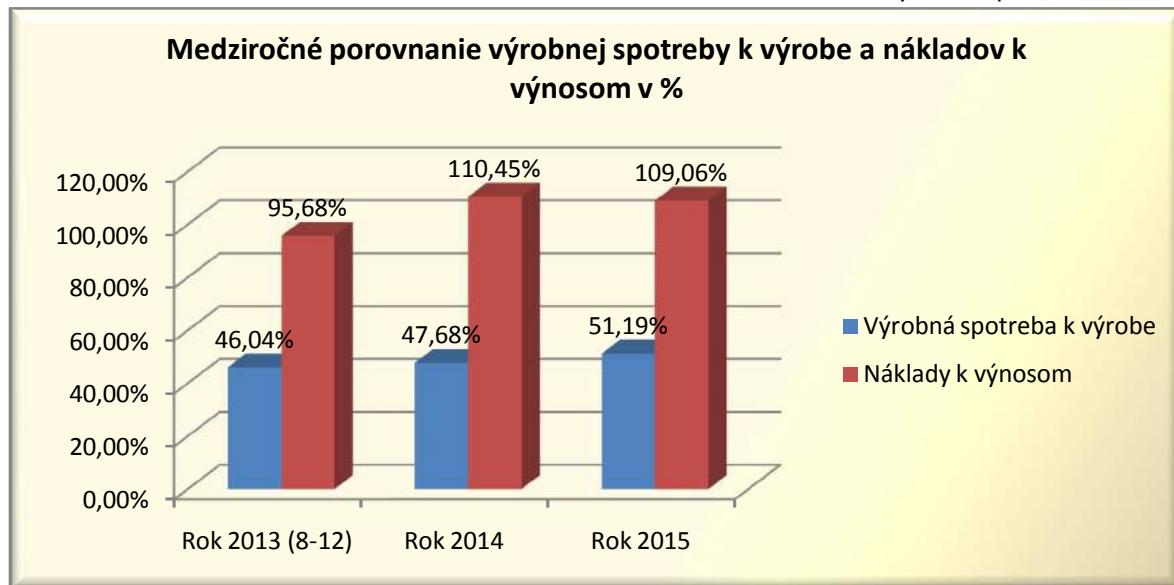
Položka	Rok 2013 (8-12)	Rok 2014	Rok 2015
Pridaná hodnota	450573	942097	732 027
Hrubé mzdy	255010	673547	560 241
PH na € hrubej mzdy	1,77	1,40	1,31
Výroba	835068	1 751 206	1 445 685
Výrobná spotreba	384495	834889	740 024
Výrobná spotreba k výrobe	46,04%	47,68%	51,19%
Výkony sk. 60,61,62	835068	1776986	1 472 051
Pracovné dni	104	248	250
Priem.počet zamestnancov	80	81	68
Výkony denné v €	100,37	88,46	86,59
Výnosy tr. 6	838928	1782624	1 677 806
Náklady tr. 5	802695	1969096	1 829 852
Náklady k výnosom	95,68%	110,46%	109,06%

Objem pridanej hodnoty predstavuje súčet výroby zníženej o výrobnú spotrebu a obchodnú maržu. Na 1,- € hrubej mzdy pripadá 1,40 € pridanej hodnoty v roku 2014, zatiaľ čo v roku 2013 to bolo 1,77 €. V roku 2015 je trend uvedeného ukazovateľa klesajúci, na 1,- € hrubej mzdy pripadá 1,31 € pridanej hodnoty. Rovnaký vývoj sledujeme i v dennom výkone na jedného zamestnanca. V roku 2013 bol denný výkon 100,37 € tržieb, v roku 2014 klesol tento výkon na 88,46 € a v roku 2015 klesol na úroveň 86,59 €. Tento pokles potvrdzuje, že je potrebné väčšie zameranie sa na tvorbu cien. Rezervy môžu byť i v procesnej náročnosti výroby.



Pomer výrobnej spotreby k výrobe má rastúci trend. V roku 2013 bol pomer 46,04 %, v roku 2014 stúpa na 47,68 % a v roku 2015 je na úrovni 51,19 %. Môžeme konštatovať, že vývoj má rastúci trend, ktorý je nepriaznivý na vývoj družstva, čo sa odzrkadľuje i v samotnom hospodárskom výsledku.

Pozitívnym javom je, že náklady k výnosom v roku 2015 klesajú oproti roku 2014 o 1,4 %, no oproti roku 2013 sú ešte stále vyššie o 13,38 %.



Ukazovatele aktivity

Doba obratu zásob

Ukazovatele doby obratu zásob vyjadrujú dĺžku doby viazanosti finančných prostriedkov v zásobách z pohľadu nákladov a z pohľadu tržieb. Porovnávaným obdobím je obdobie rokov 2013 (8-12 mesiac) až 2015. Počet dní obratu zásob v porovnaní s nákladmi i tržbami klesá, čo predstavuje priaznivý dopad na likviditu.

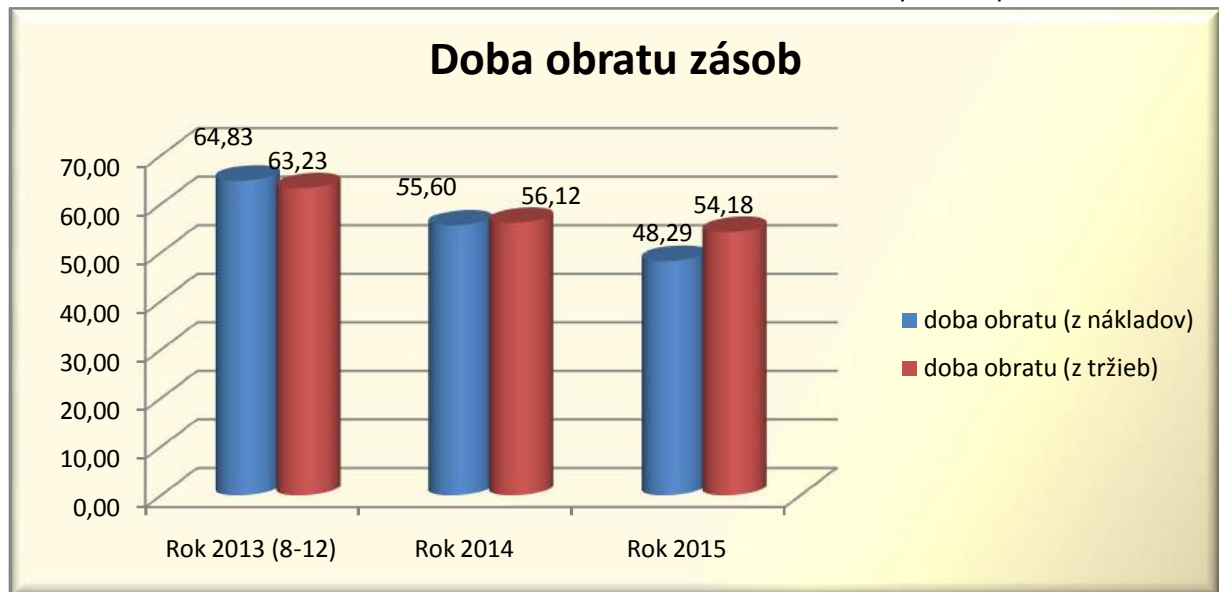
V roku 2013 trvalo 63,23 dní, kým sa zásoby otočili v tržbách, v roku 2014 to bolo 56,12 dňa a v roku 2015 54,18 dňa. Pokles roku 2015 oproti roku 2013 predstavuje 9,05 dňa. Doba obratu zásob z pohľadu nákladov sa taktiež znížila, v roku 2014 oproti roku 2013 to bolo o 9,23 dní menej a v roku 2015 oproti roku 2014 o ďalších 7,31 dní menej. To znamená, že v roku 2015 trvalo 54,18 dňa, pokiaľ sa zásoby otočili v tržbách a 48,29 dňa kedy sa zásoby otočili v celkových nákladoch.

Doba obratu zásob

Položka	Rok 2013 (8-12)	Rok 2014	Rok 2015
zásoby	316 866	279 562	224 486
náklady celkom	802 695	1 969 096	1 829 852
odpisy	54 933	133 896	133 028
tržby	766 776	1 818 277	1 512 355
doba obratu (z nákladov)	64,83	55,60	48,29
doba obratu (z tržieb)	63,23	56,12	54,18

Doba obratu zásob (z nákladov) = [zásoby / (náklady celkom – odpisy)] x 365

Doba obratu zásob (z tržieb) = [zásoby / tržby] x 365



Doba splatnosti pohľadávok a záväzkov

Ukazovateľ splatnosti pohľadávok a záväzkov vyjadruje dobu splatnosti v dňoch. Oba ukazovatele sú porovnaním dĺžky času od vzniku záväzku resp. pohľadávky po ich úhradu, čím umožňujú charakterizovať finančnú pozíciu družstva. Pre vytváranie ďalších zdrojov financovania družstva je žiaduci rýchlejší obrat pohľadávok ako obrat záväzkov.

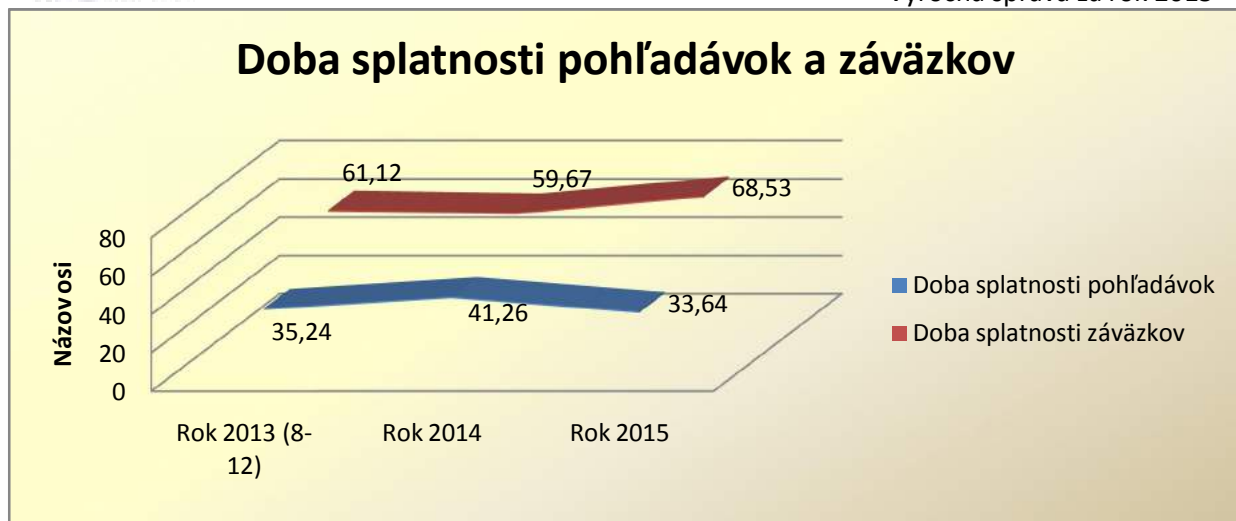
Doba splatnosti pohľadávok a záväzkov

Položka	Rok 2013 (8-12)	Rok 2014	Rok 2015
Pohľadávky	176 625	205 563	139 392
Záväzky	306 293	297 232	283 951
Tržby	766 776	1 818 277	1 512 355
Doba splatnosti pohľadávok	35,24	41,26	33,64
Doba splatnosti záväzkov	61,12	59,67	68,53

Doba splatnosti pohľadávok = (pohľadávky / tržby) * 365

Doba splatnosti záväzkov = (záväzky / tržby) * 365

Doba obratu pohľadávok resp. doba splatnosti celkových pohľadávok má počas celého sledovaného obdobia kolísavý trend, zatiaľ čo v roku 2013 bola 35,24 dní, v roku 2014 to už predstavovalo 41,26 dní, čo je nárast takmer o 6,02 dní, v roku 2015 sa doba splatnosti pohľadávok skraca oproti roku 2014 o 7,62 dní. Doba splatnosti celkových záväzkov družstva má taktiež kolísavý charakter. Rozdiel medzi dobou splatnosti záväzkov v rokoch 2013 a 2014 predstavuje pokles o 1,45 dňa a v roku 2015 doba splatnosti celkových záväzkov sa oproti roku 2014 predĺžila o 8,86 dní.



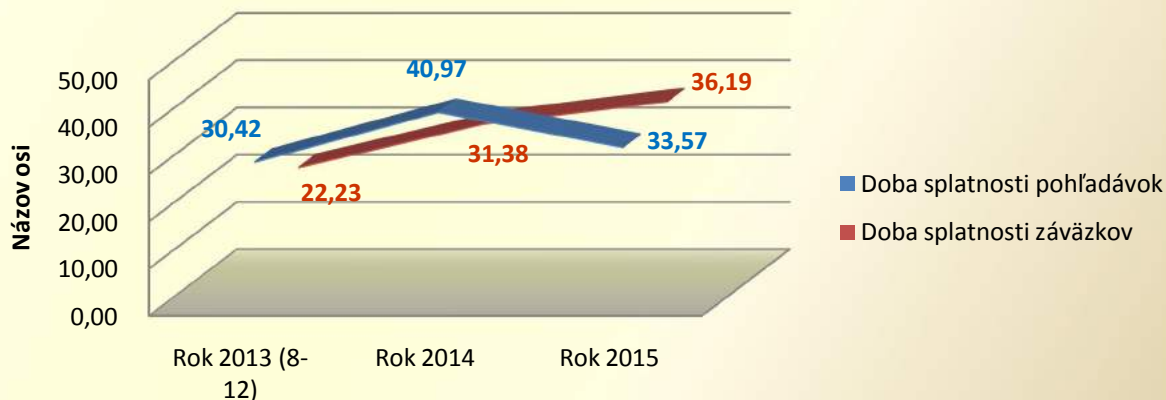
Splatnosť pohľadávok z obchodného styku kopíruje celkovú dobu splatnosti pohľadávok, nakoľko tvoria podstatnú časť pohľadávok. Doba splatnosti pohľadávok z obchodného styku bola v roku 2014 o 10,55 dňa dlhšia ako v roku 2013 a bola dlhšia ako doba splatnosti záväzkov. V roku 2015 doba splatnosti pohľadávok sa skracuje na 33,57 dní, čo predstavuje priaznivý vývoj pre družstvo. Pri dobe splatnosti záväzkov z obchodného styku počet dní v roku 2014 stúpol o 9,15 dňa oproti roku 2013 a tento rastúci trend pokračuje i v roku 2015, kedy doba splatnosti záväzkov vzrastá o ďalších 4,81 dní.

Doba splatnosti pohľadávok a záväzkov z obchodného styku

Položka	Rok 2013 (8-12)	Rok 2014	Rok 2015
Pohľadávky	152 467	204 093	139 077
Záväzky	111 422	156 335	149 961
Doba splatnosti pohľadávok	30,42	40,97	33,57
Doba splatnosti záväzkov	22,23	31,38	36,19

V roku 2015 je doba splatnosti pohľadávok z obchodného styku mierne kratšia ako doba splatnosti záväzkov z obchodného styku.

Doba splatnosti pohľadávok a záväzkov z obchodného styku



Ukazovatele rentability

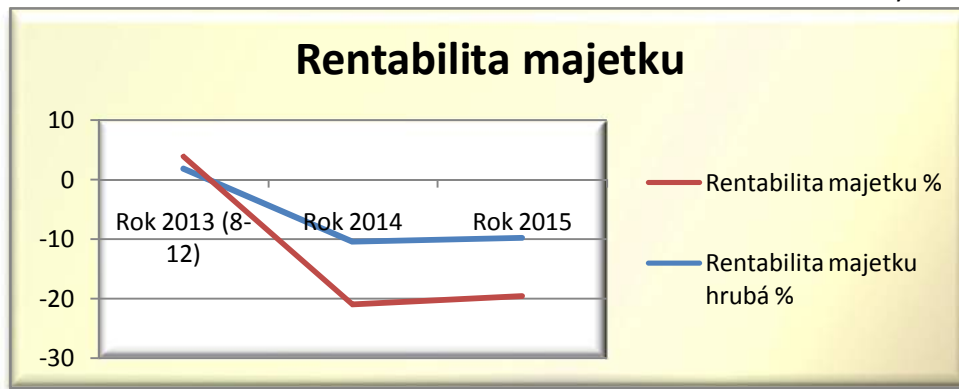
Rentabilita majetku

Ukazovatele rentability majetku vyjadrujú vzťah medzi výsledkami hospodárenia a vloženými či viazanými finančnými prostriedkami. Rentabilita majetku v roku 2014 zaznamenala klesajúcu tendenciu, čo odzrkadľuje rovnaký vývoj hospodárskeho výsledku družstva. Na vývoji ukazovateľov rentability sa v značnej miere podpísalo zavádzanie nových druhov sortimentu výrobkov do výroby a odpísanie pohľadávok. V roku 2015 ukazovatele rentability naďalej dosahujú mínusové hodnoty, čo priamo súvisí s výškou dosahovaného zisku. Môžeme však konštatovať, že nepokračuje ďalej v klesajúcej tendencii, ale mierne sa začína hodnota sledovaného ukazovateľa zlepšovať. Počas celého sledovaného obdobia sa ceny výrobkov upravujú v závislosti na dosahované výsledku v nepostačujúcej úrovni, čo na jednej strane má priaznivý vplyv na dlhodobé udržanie obchodných partnerov, na druhej strane však vplýva na celkový hospodársky výsledok družstva.

Rentabilita majetku

Položka	Rok 2013 (8-12)	Rok 2014	Rok 2015
Zisk pred zdanením v €	36233	-186472	-152 046
Zisk po zdanení v €	40145	-189361	-154 936
Majetok v €	1986153	1794021	1 568 225
Rentabilita majetku hrubá %	1,82	-10,39	-9,70
Rentabilita majetku %	2,02	-10,56	-9,88

Rentabilita majetku = čistý zisk * 100 / majetok / v %/



Rentabilita vlastného imania

Ukazovateľ rentability vlastného imania slúži na zistenie možnej účasti vlastného kapitálu na zvyšovaní kapitálových zdrojov, udržateľnej miery rastu družstva odvodeného od rastu vlastného kapitálu, ďalej na zisťovanie dôsledkov inflácie a overovanie úrovne výnosnosti vlastného kapitálu v porovnaní s nákladmi na cudzí kapitál.

V roku 2013 1,- € vlastného imania prinieslo družstvu zisk v hodnote 2,39 centov, v roku 2014 dochádza k poklesu a rentabilita vlastného imania klesla o 15,04 %. V roku 2015 sa rentabilita vlastného imania pohybuje v mínusových hodnotách, konštatujeme však, že oproti roku 2014 je o 0,57 centov nižší.

Rentabilita vlastného imania

Položka	Rok 2013 (8-12)	Rok 2014	Rok 2015
Čistý zisk v €	40145	-189361	-154936
Vlastné imanie v €	1679860	1496751	1 282 345
Rentabilita VI v %	2,39	-12,65	-12,08

Rentabilita vlastného imania = čistý zisk * 100 / vlastné imanie /v %/

Rentabilita tržieb

Rentabilita tržieb družstva v roku 2014 klesá. Zatiaľ čo v roku 2013 na 1,- € tržieb dokáže družstvo vyprodukovať 5,24 centov zisku v roku 2014 je to -10,41 centa. V percentuálnom vyjadrení predstavuje pokles v roku 2014 15,65%. V roku 2015 sa rentabilita tržieb zlepšila oproti roku 2014 o 0,36 %, čo je priaznivý vývoj, no nepostačujúci, nakoľko sú dosahované hodnoty naďalej na mínusovej úrovni.

Rentabilita tržieb

Položka	Rok 2013 (8-12)	Rok 2014	Rok 2015
Čistý zisk v €	40145	-189361	-154936
Tržby v €	766776	1818277	1 512 355
Rentabilita tržieb v %	5,24	-10,41	-10,24

Rentabilita tržieb = čistý zisk *100 / tržby /v %/

Minimálna hodnota by sa mala pohybovať nad 2%

Rentabilita nákladov

Miera rentability nákladov vypovedá o efektívnosti hospodárskej činnosti družstva. Vývoj sledovaného ukazovateľa má podobný charakter ako rentabilita tržieb. V roku 2013 bolo z 1,- € vynaložených nákladov 5 centov zisku. V roku 2014 rentabilita klesá a z 1,- € vynaložených nákladov bolo vyprodukovaných -9,62 centov straty. V roku 2015 miera vyprodukovanej straty sa zmenšila o 1,15 centov oproti roku 2014.

Rentabilita nákladov

Položka	Rok 2013 (8-12)	Rok 2014	Rok 2015
Čistý zisk v €	40145	-189361	-154 936
Náklady v €	802695	1969096	1 829 852
Rentabilita nákladov v %	5,00	-9,62	-8,47

Rentabilita nákladov = čistý zisk *100 / náklady /v %/

Doporučená hodnota nad 2%

Ukazovatele likvidity

Ukazovatele likvidity vypovedajú o schopnosti družstva v danom okamihu kryť bežné potreby likvidnejším majetkom. Koeficient likvidity II. i III. stupňa v roku 2014 mierne vzrástla oproti roku 2013 a tento rastúci trend pokračuje i v roku 2015. Napriek narastajúcemu vývoju sa likvidita družstva naďalej pohybuje v odporúčaných intervaloch. Likvidita vypovedá o schopnosti podniku hradiť svoje splatné dlhy hotovostnými prostriedkami ako aj peniazmi viazanými v krátkodobých pohľadávkach. Likvidita III. stupňa sa pohybuje presne v odporúčanom intervale. Dôležité je, aby hodnota bola výrazne vyššia ako 1, to znamená, aby družstvo bolo schopné s dostatočnou finančnou rezervou kryť svoje dlhy.

Likvidita II. a III. stupňa

Položka		Rok 2013 (8-12)	Rok 2014	Rok 2015
Bežné aktíva	zásoby	316 866 €	279 562 €	224 486 €
	krátkodobé pohľadávky	176 625 €	205 563 €	139 392 €
	finančné účty	13 009 €	2 891 €	164 483 €
	časové rozlíšenie A	1 362 €	1 667 €	401 €
Bežné pasíva	krátkodobé záväzky	183 063 €	195 581 €	247 428 €
	bankové úvery bežné	37 335 €	29 798 €	453 €
	krátkodobé finančné výpomoci	30 000 €	0 €	0 €
	časové rozlíšenie P	0 €	38 €	1 929 €



Výročná správa za rok 2015

Likvidita II. stupňa (koef. <1 - 1,5>)	0,76	0,93	1,22
Likvidita III. stupňa (koef. <2-2,5>)	2,03	2,17	2,13

Likvidita II. stupňa = (bežný majetok - zásoby) / bežné pasíva (koef. - odporúčaný interval hodnôt <1 - 1,5>)

Likvidita III. stupňa = bežný majetok / bežné pasíva (koef. - odporúčaný interval hodnôt <2-2,5>)



Stav finančných prostriedkov v €

	Rok 2013	Rok 2014	Rok 2015
Peniaze v pokladni.....	1 036,91 €	49,18 €	683,43 €
Účty v bankách	11 972,02 €	2 841,89 €	163 546,85 €
Spolu finančné účty	13 008,93 €	2 891,07 €	163 799,11 €

Ukazovatele zadlženosti družstva

Ukazovatele zadlženosti kvantifikujú rozsah použitia cudzieho a vlastného kapitálu družstva na financovanie svojich potrieb, štruktúru použitých zdrojov, ako aj schopnosť podniku vysporiadať sa so splácaním dlhov aj ich ceny – úrokov.

Celková zadlženosť družstva

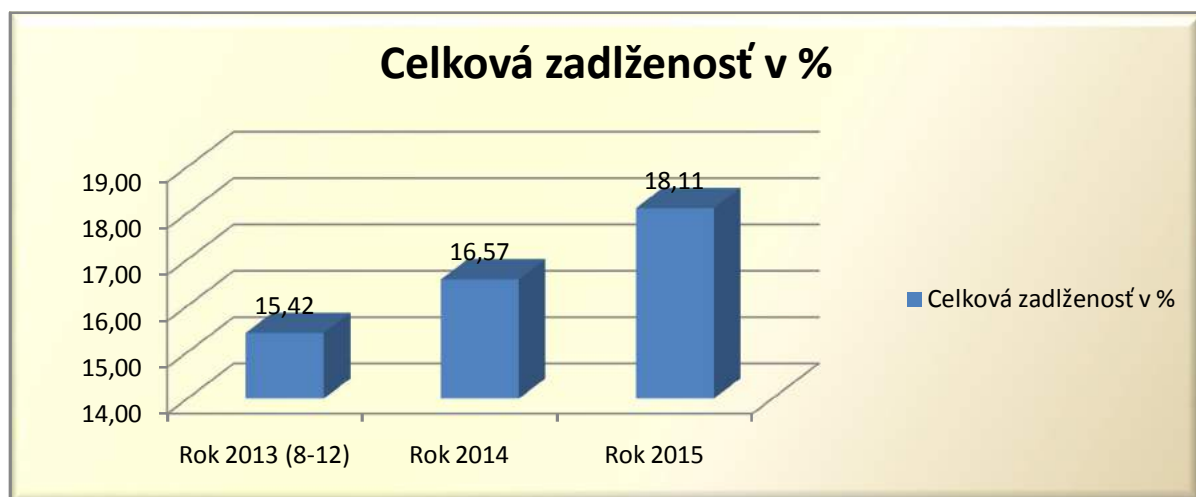
Ukazovateľ celkovej zadlženosti vypovedá o rozsahu využívania dlhov na financovanie podniku. Za vysokú zadlženosť sa považuje úroveň viac ako 50 % maximálne 70 %. Vo vyspelých ekonomikách sa za dobrý stav považuje rozpätie 30 % až 60 % podľa charakteru podniku.

Celková zadlženosť družstva v roku 2014 stúpila oproti roku 2013 o 1,15 %. V roku 2015 percento celkovej zadlženosti vzrástol oproti roku 2014 o 1,54 %. Záväzky v roku 2015 zaznamenávajú naďalej klesajúci trend. Napriek poklesu záväzkov má zadlženosť družstva rastúci charakter, čo je spôsobené poklesom celkového kapitálu družstva.

Celková zadlženosť

Položka	Rok 2013 (8-12)	Rok 2014	Rok 2015
Závazky (cudzí kapitál) v €	306293	297232	283 951
Majetok (celkový kapitál) v €	1986153	1794021	1 568 225
Celková zadlženosť v %	15,42	16,57	18,11

Celková zadlženosť aktív = cudzie zdroje * 100 / aktíva /v %/

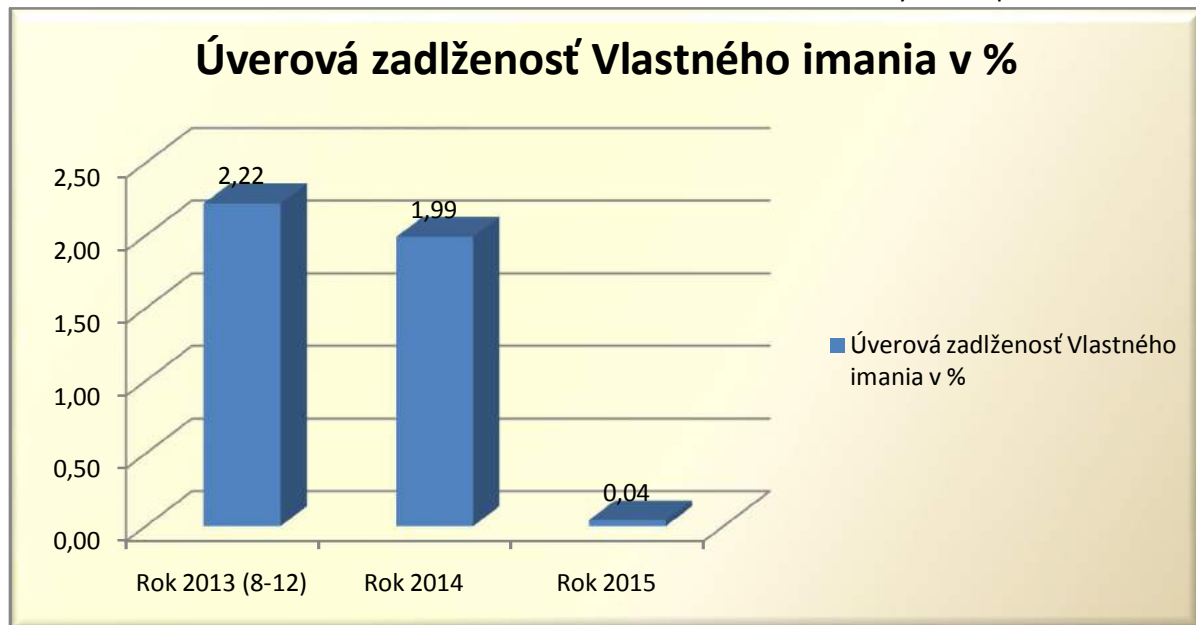

Úverová zadlženosť aktív družstva

Ukazovateľ úverová zadlženosť je ukazovateľom štruktúry (charakteru) zadlženosti z hľadiska ceny cudzích zdrojov. V priebehu roku 2014 klesla úverová zadlženosť vlastného imania družstva o 0,23 percentuálneho bodu. Zatiaľ čo v roku 2013 na každú jednu peňažnú jednotku vlastného kapitálu má družstvo vo svojom majetku 2,22 peňažných jednotiek dodaných veriteľmi v roku 2014 sa táto hodnota znížila na 1,99. Klesajúci trend pokračuje i v roku 2015, kedy na každú jednu peňažnú jednotku vlastného kapitálu má družstvo vo svojom majetku len 0,04 peňažných jednotiek dodaných veriteľmi.

Úverová zadlženosť vlastného imania

Položka	Rok 2013 (8-12)	Rok 2014	Rok 2015
Úvery spolu v €	37 335	29798	453
Vlastné imanie v €	1 679 860	1496751	1 282 345
Úverová zadlženosť VI v %	2,22	1,99	0,04

Úverová zadlženosť vlastného imania = úvery spolu * 100 / VI /v% /



Stupeň samofinancovania družstva a finančná páka

Ukazovateľ vyjadrujúci stupeň samofinancovania vypovedá o finančnej nezávislosti, vybavenosti vlastným kapitálom na krytie potrieb družstva. O štruktúre finančných zdrojov podniku vypovedá ukazovateľ finančná páka.

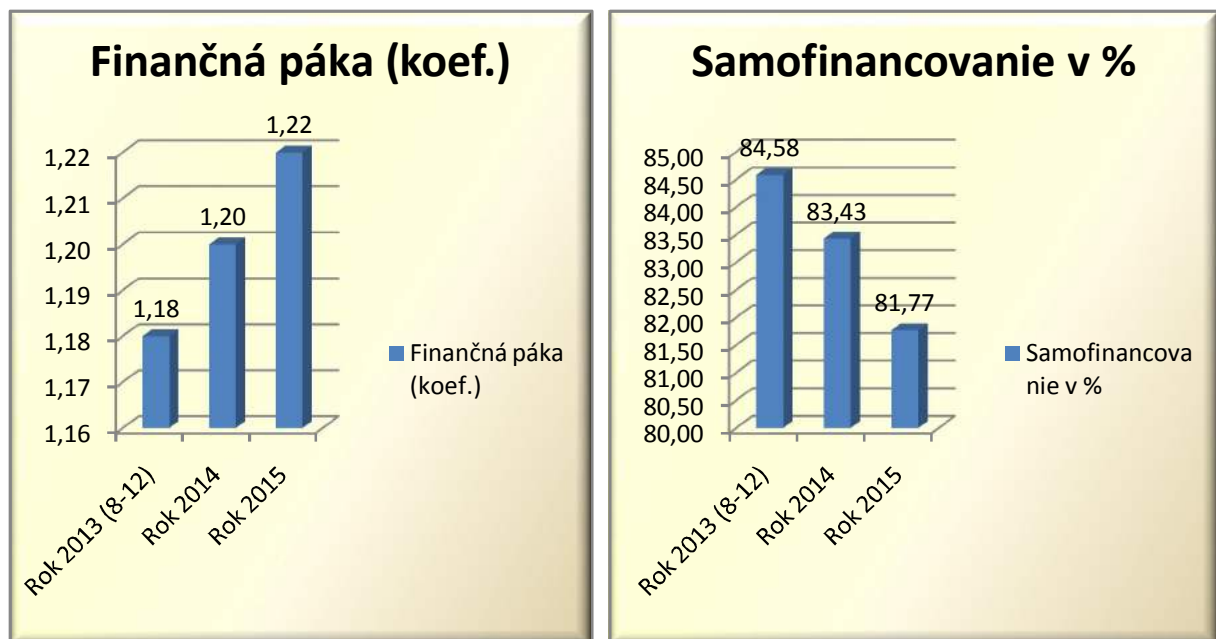
Z pohľadu samofinancovania a štruktúry zdrojov družstva, vlastné zdroje tvorili v roku 2013 84,58% z celkových zdrojov, v roku 2014 mierne klesli o 1,15%. Klesajúci trend pretrváva i do roku 2015, kedy kleslo o ďalších 1,66 % oproti roku 2014. Cudzie zdroje predstavujú v roku 2014 16,57%, v roku 2015 je to 18,23 %. Mierne zvýšenie uvedeného % je ovplyvnené poklesom majetku družstva. Znižovanie hodnoty uvedeného ukazovateľa do budúcnosti predpokladaná jeho klesajúcu tendenciu, čo bude zároveň vypovedať i o poklese finančnej zadlženosti družstva

Koeficient finančnej páky v roku 2014 stúpol na 1,2. Zlatým pravidlom finančnej páky je hodnota 2. Vysoký podiel cudzieho kapitálu zaťažuje náklady, na druhej strane môže vysoký podiel vlastného kapitálu znižovať mieru výnosovosti družstva. V roku 2015 koeficient finančnej páky dosiahol úroveň mierne zvýšenú na hodnotu 1,22.

Ukazovateľ samofinancovania, finančná páka

Položka	Rok 2013 (8-12)	Rok 2014	Rok 2015
Vlastné imanie v €	1 679 860	1 496 751	1 282 345
Majetok v €	1 986 153	1 794 021	1 568 225
Samofinancovanie v %	84,58	83,43	81,77
Finančná páka (koef.)	1,18	1,20	1,22

Stupeň samofinancovania = $\text{vlast.imanie} \cdot 100 / \text{celkový majetok (v \%)}$
 Finančná páka = $\text{majetok/vlastný kapitál (koef.)}$



Predpoklady a zámery pre rok 2016

Produkcia KNK zamac a celkový hospodársky výsledok družstva sa odvíja predovšetkým od situácie na zahraničných trhoch. Nepokoje na politickej či ekonomickej úrovni, rôzne hrozby a útoky, hospodársky rast alebo recesia ovplyvňujú stabilitu trhu a vývoj dopytu. Uvedené faktory majú následne dopad na objem objednávok od zahraničných obchodných partnerov, ich frekvenciu a zavádzanie nových druhov výrobkov do výroby.

Takmer 67 % výnosov družstva je tvorených predajom výrobkov zahraničným obchodným partnerom z Talianska, Nemecka, Poľska, Dánska, Rakúska, Českej republiky a iných krajín, čo potvrdzuje proexportné zameranie odbytovej politiky družstva, nakoľko slovenský trh v súčasnosti netvorí dostatočný dopyt, ktorý by zabezpečil existenciu družstva.

Pre rok 2016 je predpokladaný podobný, postupne rastúci vývoj, ovplyvňovaný predovšetkým existujúcimi partnerskými vzťahmi s firmami, kde vzájomná spolupráca u niektorých pretrváva už viac ako 15 rokov. Aktívnym spôsobom sa vyhľadávajú noví obchodní partneri pre podporu zvýšenia produkcie, vzhľadom na voľné kapacity, ktorými družstvo disponuje. Operatívne reaguje na požiadavky súčasných obchodných partnerov, sleduje trendy a snaží sa zavádzať do výroby nové prvky týkajúce sa povrchových úprav a iných výrobných technológií. Pre podporu kvality výroby a efektivity jednotlivých procesov využíva systém manažérstva kvality ISO 9001, ktorý deklaruje platným certifikátom.



Výročná správa za rok 2015

Vybrané údaje účtovnej závierky k 31. 12. 2015

SÚVAHA - AKTÍVA		2 015			2 014	
		Bežné účtovné obdobie		Netto	Minulé účtovné obdobie	
		Brutto	Korekcia		Netto	Netto
Spolu majetok		1 865 509	297 284	1 568 225		1 794 021
Z toho	Neobežný majetok	1 336 126	296 662	1 039 464		1 304 337
	Dlhodobý nehmotný majetok súčet	32 742	18 970	13 772		28 725
	Dlhodobý hmotný majetok súčet	1 153 777	277 692	876 084		1 125 675
	Pozemky (031) - 092A	54 534		54 534		74 084
	Stavby (021) - /081,092A/	603 170	72 904	530 267		637 160
	Samostatné hnutelné veci a súbory hnutelných vecí(022) - /082,092A/	469 677	202 256	267 421		370 689
	Ostatný dlhodobý hmotný majetok (029,02X,032) – /089,08X,092A/	25 241	2 532	22 709		23 466
	Obstarávaný dlhodobý hmotný majetok (042) - /094/	1 154		1 154		20 277
	Dlhodobý finančný majetok súčet	149 607		149 607		149 937
	Obežný majetok	528 982	622	528 360		488 016
	Zásoby súčet	224 486		224 486		279 562
	Materiál (112,119,11X) - /191,19X/	126 113		126 113		140 885
	Nedokončená výroba a polotovary vlastnej výroby (121,122,12X) - /192,193,19X/	82 594		82 594		121 191
	Výrobky(123) - /194/	15 779		15 779		17 486
	Krátkodobé pohľadávky súčet	140 014	622	139 392		205 563
	Pohľadávky z obchodného styku voči prepojeným účt. jednotkám (311A,312A,313A,314A,315A, 31XA)-/391A/	139 699	622	139 077		204 093

	2 015			2 014	
	Bežné účtovné obdobie			Minulé účtovné obdobie	
	Brutto	Korekcia	Netto	Netto	
Ostatné pohľadávky z obchodného styku (311A,312A,313A,314A,315A,31XA) - /391A/	139 699	622	139 077		204 093
Daňové pohľadávky a dotácie (341,342,343,345,346,347) - /391A/	34		34		
Iné pohľadávky (335A, 33XA, 371A, 374A, 375A, 376A, 378A) - /391A/	281		281		1 470
Finančné účty	164 483		164 483		2 891
Peniaze (211,213,21X)	683		683		49
Účty v bankách (221A,22X +/-261)	163 799		163 799		2 842
Časové rozlíšenie súčet	401		401		1 667

		2 015		2 014
		Bežné účtovné obdobie		Minulé účtovné obdobie
SÚVAHA - PASÍVA				
Spolu vlastné imanie a záväzky				
Z toho	Vlastné imanie	1 568 225		1 794 021
	Základné imanie súčet (r.82 až r.84)	1 282 345		1 496 750
	Zákonné rezervné fondy r.88+r.89	1 360		1 440
	Zákonný rezervný fond a nedeliteľný fond (417A,418,421A,422)	816		816
	Ostatné fondy zo zisku r.91+r.92	422 639		671 390
	Ostatné fondy schválené uznesením na krytie nepriaznivých výsledkov družstva (427,42X)	422 639		671 390
	Oceňovacie rozdiely z precenenia	951 377		951 377
	Oceňovacie rozdiely z precenenia majetku a záväzkov (+/- 414)	146 559		146 559
	Oceňovacie rozdiely z precenenia pri zlučení, splynutí a rozdelení (+/-416)	804 817		804 817
	Výsledok hospodárenia minulých rokov	61 089		61 089
	Výsledok hosp. za účtovné obdobie po zdanení	-154 936		-189 361
	Záväzky	283 951		297 232
	Dlhodobé záväzky súčet	19 414		19 258
	Záväzky zo sociálneho fondu (472)	19 414		19 258

označenie	SÚVAHA - PASÍVA	2 015			2 014	
		Bežné účtovné obdobie			Minulé úč. obdobie	
		Brutto	Korekcia	Netto	Netto	
3	1	2	3	4		
	Krátkodobé záväzky súčet	247 428				195 581
	Záväzky z obchodného styku súčet	149 961				156 335
	Ostatné záväzky z obchodného styku (321A,322A,324A,325A,326A,32XA,475A, 476A,478A,47XA)	149 961				156 335
	Záväzky voči spoločníkom a združeniu (364,365,366,367,368,398A,478A,479A)	52 548				
	Záväzky so sociálneho poistenia (336A)	33 803				27 477
	Daňové záväzky a dotácie (341,342,343,345,346,347,34X)	11 116				11 769
	Krátkodobé rezervy	16 656				52 595
	Zákonné rezervy (323A,451A)	16 656				52 595
	Bežné bankové úvery (221A,231,232,23X,461A,46XA)	453				29 798
	Časové rozlíšenie súčet	1 929				38
	Výdavky budúcich období (krátkodobé (383A))	1 929				38

označenie	Výkaz ziskov a strát	2015		2014
		bežné účtovné obdobie	bezprostredne predchádzajúce účtovné obdobie	
*	Čistý obrat (časť účt. tr. 6 podľa zákona)	1 512 355	1 818 277	
**	Výnosy z hospodárskej činnosti spolu súčet (r.03 až r. 09)	1 646 983	1 779 574	
	Tržby z predaja vlastných výrobkov (601)	1 485 989	1 813 071	
	Tržby z predaja služieb (602,606)	26 366	5 206	
	Zmeny stavu vnútroorganizačných zásob (+/-) (úč. skupina 61)	-40 304	-67 071	
	Aktivácia (úč. skupina 62)		25 780	
	Tržby z predaja DNM, DHM a materiálu (641,642)	174 001	2 229	
	Ostatné výnosy z hospodárskej činnosti (644,645,646,648,656,657)	932	359	
**	Náklady na hospodársku činnosť spolu	1 825 204	1 962 773	
	Spotreba materiálu, energie a ostatných neskladovateľných dodávok (501, 502, 503)	676 102	780 537	
	Služby (úč. skupina 51)	63 922	54 352	
	Osobné náklady (r. 16 až r.19)	795 794	932 746	
	Mzdové náklady (521,522)	560 241	673 547	
	Náklady na sociálne poistenie (524, 525, 526)	198 950	233 596	
	Sociálne náklady (527, 528)	36 603	25 603	
	Dane a poplatky (účtová skupina 53)	5 770	6 157	
	Odpisy a opravné položky k dlhodobému nehmotnému majetku a dlhodobému hmotnému majetku	133 028	133 896	

označenie	Výkaz ziskov a strát		2015		2014	
			bežné účtovné obdobie	bezprostredne predchádzajúce účtovné obdobie		
	Odписы a opravné položky k dlhodobému nehmotnému majetku a dlhodobému hmotnému majetku		133 028	133 896		
	Zostatková cena predaného dlhodobého majetku a predaného materiálu (541,542)		142 984	1 922		
	Opravné položky k pohľadávkam (+/-) (547)			622		
	Ostatné náklady na hospodársku činnosť (543,544,545,546,548,549,555,557)		7 605	52 542		
***	Výsledok hospodárenia z hospodárskej činnosti (+/-)		-178 221	-183 200		
*	Pridaná hodnota		732 027	942 097		
**	Výnosy z finančnej činnosti spolu		30 823	3 050		
	Tržby z predaja cenných papierov a podielov (661)		27 771			
	Výnosy z dlhodobého finančného majetku		3 048	3 048		
	Výnosové úroky)		2	2		
	Kurzové zisky		2			
**	Náklady na finančnú činnosť spolu		4 648	6 322		
	Predané cenné papiere a podiely (561)		330			
	Nákladové úroky		1 385	853		
	Kurzové straty (563)		32	98		
	Ostatné náklady na finančnú činnosť (568,569)		2 901	5 371		
***	Výsledok hospodárenia z finančnej činnosti (+/-)		26 175	-3 272		
****	Výsledok hospodárenia za účtovné obdobie pred zdanením (+/-)		-152 046	-186 471		
.	Daň z príjmov		2 890	2 889		
****	Výsledok hospodárenia za účtovné obdobie po zdanení (+/-)		-154 936	-189 361		