




## Elektronické Inteligentné Spojenia...

# Výročná správa za rok 2015

spoločnosti



## **OBSAH**

1. Základné údaje o spoločnosti	3
2. Vývoj finančnej situácie účtovnej jednotky	4
3. Predpokladaný budúci vývoj spoločnosti	8
4. Výdavky na činnosť v oblasti výskumu a vývoja	8
5. Údaje o obstaraní vlastných akcií, dočasných listov, obchodných podielov a akcií, dočasných listov a obchodných podielov ovládajúcej osoby	8
6. Udalosti osobitého významu, ktoré nastali po skončení účtovného obdobia	8
7. Návrh na naloženie s výsledkom hospodárenia za rok 2015	9
8. Organizačná jednotka	9

### **Prílohy**

Správa audítora k účtovnej závierke za rok končiaci sa k 31.12.2015

Účtovná závierka za rok končiaci sa k 31.12.2015

## 1. Základné údaje o spoločnosti:

Názov: Wire Technologies s.r.o.

Sídlo: Podjazdová ulica 21, 971 01 Prievidza

IČO: 36 040 339

Certifikácia : DIN EN ISO 9001:2008

Kooperácia : Nemecko


Homepage: [www.wiretechnologies.sk](http://www.wiretechnologies.sk)

## Predmet podnikania:

Spoločnosť Wire Technologies s.r.o. bola založená spoločenskou zmluvou zo dňa 11. februára 2000 a dodatkom zo dňa 01. marca 2000. Do obchodného registra bola zapísaná 3. marca 2000 (Obchodný register Okresného súdu v Trenčíne, oddiel Sro, vložka číslo 13572/R).

## Hlavnými činnosťami spoločnosti sú:

- nákup tovaru na účely jeho predaja konečnému spotrebiteľovi (maloobchod) v rozsahu voľných živností
- nákup tovaru na účely jeho predaja iným prevádzkovateľom živnosti v rozsahu voľných živností (veľkoobchod)
- sprostredkovanie obchodu
- vývoj a výroba káblov a vedení pre informačnú a automatizačnú techniku



Wire Technologies s.r.o. je firma poskytujúca komplexný výkon služieb v oblasti produkcie a obchodovania so zušľachtovanými vedeniami, káblovými zväzkami a so zabudovanými káblovými systémami.

Naše produkty sú používané v dátovej, výpočtovej a v komunikačnej technike pre rôzne účely, ako napríklad pri výrobe počítačov, strojov, zariadení, zdvihovej techniky a v robotike.

Wire Technologies s.r.o. ponúka optimálne spojenia ako dôležitý príspevok ku stabilite, spoľahlivosti a životnosti Vašich moderných elektronických riešení.

Toto je založené na nepretržitom vývojovom procese, ktorý odzrkadľuje našu kompetenciu pri vývoji elektronických spojení. Toto poznanie a naša odborná spôsobilosť nám dávajú istotu, že aj v budúcnosti budeme dodávať optimálne výrobky.

Doma nie sme len v elektrotechnickom priemysle, komunikačnej technike a lekárskej technike, ale nachádzame riešenia aj pre automobilovú techniku, mechanizáciu, dopravnú techniku, strojárstvo, /výrobu zariadení/ a mnoho iných oblastí.

Okrem toho je našim želaním, aby ste mohli využívať naše know-how prostredníctvom využitia našich služieb v nasledovných oblastiach:

- projektovanie, vývoj,
- výroba vzoriek,
- opravárenské centrum pre montážne zostavy a komponenty, napr. :
  - napájanie elektrickým prúdom
  - grafické karty
  - montáž a prepojenie prístrojov
  - skúšanie analýzy chýb
  - logistika, napr. KANBAN, JIT
  - realizácia konsignačného obchodu.

## 2. Vývoj finančnej situácie účtovnej jednotky

### ANALÝZA SÚVAHY

#### Štruktúra majetku

	Eur		index	%	%
	2014	2015	2015/2014	2015	2014
<b>AKTÍVA celkom</b>	<b>1 663 067</b>	<b>1 661 335</b>	<b>0,99</b>	<b>100,00%</b>	<b>100,00%</b>
Stále aktíva	675 770	641 204	0,95	38,60%	40,63%
Obežné aktíva	982 541	1 016 738	1,03	61,20%	59,08%
Časové rozlíšenie	4 756	3 243	0,68	0,20%	0,29%

Medziročný pokles celkových aktív /majetku spoločnosti/ je cca 1,73 tis. €, t.j. 0,11%. Z toho stále aktíva poklesli o 34,57 tis. €, obežné aktíva sa zvýšili o 34,20 tis. € a v položkách časového rozlíšenia nastalo zníženie o 1,51 tis. €. Na znížení aktív sa najviac podieľali stále aktíva.

#### Štruktúra obežných aktív

	Eur		Index	%	%
	2014	2015	2015/2014	2015	2014
<b>OBEŽNÉ aktíva</b>	<b>982 541</b>	<b>1 016 738</b>	<b>1,03</b>	<b>100,00%</b>	<b>100,00%</b>
Zásoby	759 772	832 764	1,10	81,90%	77,33%
Krátkodobé pohľad.	221 299	180 484	0,82	17,75%	22,52%
Dlhodobé pohľad.	721	2 712	3,76	0,27%	0,07%
Finančný majetok	749	778	1,04	0,08%	0,08%

Z obežného majetku spoločnosti sa zvýšili zásoby o 72,99 tis. €, krátkodobé pohľadávky poklesli o 40,82 tis. €, dlhodobé pohľadávky sa zvýšili o odloženú daňovú pohľadávku 1,99 tis. € a finančný majetok narástol o 0,3 tis. €. Priemerná doba splatnosti pohľadávok z obchodného styku je 19 dní.

### Štruktúra zásob

	Eur		index	%	%
	2014	2015	2015/2014	2015	2014
<b>ZÁSoby</b>	<b>759 772</b>	<b>832 764</b>	<b>1,10</b>	<b>100,00%</b>	<b>100,00%</b>
Materiál	609 406	640 451	<b>1,05</b>	76,91%	80,21%
Nedokončená výr.	52 513	85 368	<b>1,63</b>	10,25%	6,91%
Výrobky	92 535	106 795	<b>1,15</b>	12,82%	12,18%
Tovar	5 318	150	<b>0,03</b>	0,02%	0,70%

Celkom zásoby spoločnosti sa zvýšili o 72,99 tis.€, materiálové zásoby narástli o 31,05 tis.€, nedokončená výroba sa zvýšila o 32,86 tis. €, hotové výrobky vzrástli o 14,26 tis. € a zásoby tovaru poklesli o 5,17 tis. €. Priemerná doba obratu zásob je 98 dní.

### Zhodnotenie zdrojov krytia majetku

	Eur		Index	%	%
	2014	2015	2015/2014	2015	2014
<b>PASÍVA celkom</b>	<b>1 663 067</b>	<b>1 661 335</b>	<b>0,99</b>	<b>100,00%</b>	<b>100,00%</b>
<b>Vlastné imanie</b>	<b>1 067 435</b>	<b>1 080 217</b>	<b>1,01</b>	<b>65,02%</b>	<b>64,19%</b>
Základné imanie	25 000	25 000	<b>1,00</b>	1,50%	1,50%
kapitálové fondy	-25 000	-25 000	<b>1,00</b>	-1,50%	-1,50%
Fondy zo zisku	20 676	20 676	<b>1,00</b>	1,24%	1,24%
HV minulých rokov	1 042 221	1 046 759	<b>1,01</b>	63,01%	62,67%
HV bež.úct.obdobia	4 538	12 782	<b>2,82</b>	0,77%	0,28%
<b>Cudzíe zdroje</b>	<b>595 574</b>	<b>581 061</b>	<b>0,98</b>	<b>34,98%</b>	<b>35,81%</b>
Rezervy	57 282	60 033	<b>1,05</b>	3,62%	3,44%
Dlhodobé záväzky	6 258	10 174	<b>1,63</b>	0,61%	0,38%
Krátkodobé záväzky	127 528	142 000	<b>1,11</b>	8,55%	7,67%
Bankové úvery	404 506	368 854	<b>0,91</b>	22,20%	24,32%
<b>Ostatné pasíva</b>	<b>58</b>	<b>57</b>	<b>0,98</b>	<b>0,00%</b>	<b>0,00%</b>

Pasíva spoločnosti, t.j. zdroje krytia majetku poklesli oproti roku 2014 o 1,73 tis. €. Kontokorentný úver sa zvýšil o 42,93 tis. € a investičný sa znížil o 78,58 tis. €. Z cudzích zdrojov narástli krátkodobé záväzky o 14,47 tis.€. Dlhodobé záväzky sa zvýšili o 3,92 tis.€ a rezervy vzrástli o 2,75 tis. €, kde prevažnú časť zvýšenia ovplyvnili rezervy na odchodné. Vlastné imanie spoločnosti je vyhovujúce.

**Štruktúra hospodárskych výsledkov pred zdanením daňou z príjmov PO**

	Eur	
	2014	2015
<b>HV za účtovné obdobie</b>	12 797	25 879
HV z hospodárskych činností	33 423	43 621
HV z finančných činností	-20 626	-17 742

Hlavnými zákazníkmi spoločnosti Wire Technologies s.r.o. boli nemecké firmy s káblovou technikou s objemom tržieb cca 2.522 tis. €. Celkový obrat Wire Technologies s.r.o. predstavoval 3.105 tis. €, čo predstavovalo oproti predchádzajúcemu roku nárast o 4,12%, spôsobený všeobecným hospodárskym vývojom.

**Štruktúra výnosov a nákladov**

	Eur		index
	2014	2015	2015/2014
<b>VÝNOSY CELKOM</b>	<b>2 936 282</b>	<b>3 168 449</b>	<b>1,08</b>
Výnosy z hospodárskej činnosti	2 936 281	3 168 448	1,08
Výnosy finančnej činnosti	1	1	1
<b>NÁKLADY CELKOM</b>	<b>2 923 485</b>	<b>3 142 570</b>	<b>1,07</b>
Náklady z hospodárskej činnosti	2 902 858	3 124 827	1,08
z toho: výrobná spotreba	1 974 696	2 186 275	1,11
Náklady finančnej činnosti	20 627	17 743	0,86
<b>NÁKLADY/VÝNOSY</b>	<b>0,996</b>	<b>0,992</b>	<b>-</b>

**Základné pomerové finančné ukazovatele**

Rok	2014	2015
Zisk po zdanení (Eur)	4 538	12 782
Celková zadlženosť (%)	35,81	34,98
Koeficient samofinancovania (%)	64,19	65,02
Úverová zadlženosť aktív (%)	24,32	22,20
Rentabilita tržieb (%)	0,15	0,41
Rentabilita vlast. imania (%)	0,43	1,18
Doba obratu zásob (dni)	93	98
Doba inkasa pohľadávok (dni)	27	21
Doba úhrady záväzkov (dni)	16	17

**Koeficient samofinancovania** nám udáva koľko percent z aktív je pokrytých z vlastných zdrojov. Podobnú informáciu nám poskytne aj ukazovateľ **celkovej zadlženosti**, ktorý je vlastne doplňujúcim ukazovateľom štruktúry finančných zdrojov ku koeficientu samofinancovania. Tento ukazovateľ nás informuje aké percento z celkových aktív tvoria cudzie zdroje. Súčet percentuálnych hodnôt koeficientu samofinancovania a ukazovateľa zadlženosti celkových aktív je 100%. **Úverová zadlženosť aktív**, jedná sa o pomer stavu všetkých úverov k vlastným zdrojom. Pri posudzovaní ukazovateľa je rozhodujúci jeho vývoj v časovej rade. Za optimálny výsledok možno považovať klesajúci trend ukazovateľa.

**Rentabilita tržieb** je ukazovateľ, ktorý postihuje rentabilitu činnosti podniku, rentabilitu tržieb. Vyjadruje schopnosť podniku transformovať zásoby na hotové peniaze. V niektorých prípadoch tento ukazovateľ nepostihne zníženie tržieb pri súčasnej úspore nákladov, čo sa prejaví v zmene zisku. Vo vývojovej rade by mal tento ukazovateľ vykazovať rastúcu tendenciu. Tento ukazovateľ by sa mal pohybovať minimálne nad 2 %.

**Rentabilita vlastného imania**, výnosnosť vlastných prostriedkov je pomer, v čitateli ktorého je hospodársky výsledok za účtovné obdobie po zdanení, v menovateli je vlastné imanie podniku. Hodnota ukazovateľ vypovedá v akej výške spoločnosť zhodnotila vlastný kapitál. Ukazovateľ **doba obratu zásob** umožňuje posúdiť ako účinne spoločnosť využíva svoj majetok. Vypovedá o skutočnosti, koľko dní trvá premena zásob na peňažné prostriedky, od ich umiestnenia na sklade až po ich vyskladnenie teda predaj odberateľovi.

**Doba inkasa pohľadávok** vyjadruje skutočnosť, koľko dní trvá zinkasovanie vyfakturovaných výkonov. **Doba úhrady záväzkov** poukazuje na skutočnosť, koľko dní v priemere trvá spoločnosti zaplatenie záväzku. Čas od obdržania faktúry po jej uhradenie.

### Vývoj tržieb spoločnosti

Spoločnosť vykázala v roku 2015 nárast tržieb z predaja tovaru a vlastných výrobkov a služieb o 124,70 tis. €, t.j. zvýšenie približne o 4,18 % oproti účtovnému obdobiu 2014.

Rok	2014	2015	Prognóza 2016
Tržby spolu (Eur)	2 980 236	3 104 938	3 230 000

### Majetková a finančná situácia

Finančná situácia je usporiadaná, celková likvidita je 2,55. V rámci účtovnej závierky neboli vytvorené opravné položky. Investície v roku 2015 boli financované z operatívnej podnikateľskej činnosti a finančným lízingom.

### Stav zamestnanosti

Spoločnosť v roku 2015 zamestnávala 64 zamestnancov, z toho 3 vedúcich zamestnancov. Vývoj za predchádzajúce účtovné obdobie a výhľad na rok 2016 sú uvedené v nasledovnej tabuľke:

Vývoj zamestnanosti spoločnosti:

Rok	2014	2015	Prognóza 2016
Počet zamestnancov	60	64	60

### **Vplyv spoločnosti na životné prostredie**

Spoločnosť Wire Technologies s.r.o. nemá žiaden negatívny vplyv na životné prostredie.

### **3. Predpokladaný budúci vývoj spoločnosti**

V roku 2016 bude spoločnosť pokračovať v upevňovaní si pozície na trhu a v podpore nárastu odbytových možností.

V roku 2016 plánuje spoločnosť dosiahnuť zisk vo výške 38 tis. EUR a obrat 3,2 mil. EUR.

### **4. Výdavky na činnosti v oblasti výskumu a vývoja**

Spoločnosť nemá vlastný výskum a vývoj.

### **5. Údaje o obstaraní vlastných akcií, dočasných listov, obchodných podielov a akcií, dočasných listov a obchodných podielov ovládajúcej osoby**

Spoločnosť nevlastní žiadne akcie, ani dočasné listy.

Dňa 18.12.2007 bola založená spoločenskou zmluvou obchodná spoločnosť v Nemecku, kde 19.12.2007 bol urobený spoločnosťou Wire Technologies s.r.o. vklad do základného imania vo výške 25.000,- €. Zápisom do obchodného registra 22.1.2008 sa spoločnosť Wire Technologies s.r.o. stala zahraničnou závislou osobou vzájomne prepojenou so spoločnosťou wireTechnologies Vertriebs GmbH i.G. so sídlom Siemensstraße 14, 863 68 Gersthofen, Nemecko, kde má 100% splatený podiel na základnom imaní.

### **6. Udalosti osobitého významu, ktoré nastali po skončení účtovného obdobia**

V čase od 31. decembra 2015 do dňa, kedy bola zostavená „Výročná správa 2015“, nenastali žiadne významné udalosti, ktoré by ovplyvnili zostavenie ročnej účtovnej závierky za účtovné obdobie od 1. januára do 31. decembra 2015, resp. nepretržitosť podnikania spoločnosti.

## 7. Návrh na naloženie s výsledkom hospodárenia za rok 2015


Riadne Valné zhromaždenie spoločnosti dňa 19.5.2016 schválilo účtovnú závierku za rok 2015 a rozdelenie dosiahnutého hospodárskeho výsledku - zisku za rok 2015 vo výške 12.781,75 € a to nasledovne:

- 12.781,75 EUR previesť na nerozdelený zisk minulých rokov, účet 428100.

## 8. Organizačná jednotka

Spoločnosť nemá v zahraničí organizačnú jednotku.

V Prievidzi, dňa 19.5. 2016



.....  
Ingrid Priehodová  
konateľ spoločnosti