



Výročná správa 2015

K-Plast, výrobné družstvo

OBSAH

1	ZÁKLADNÉ ÚDAJE A ORGÁNY DRUŽSTVA	3
2	ZÁKLADNÉ UKAZOVATELE	4
3	ZAMESTNANOSŤ	7
4	NÁKLADY NA VÝZKUM A VÝVOJ	9
5	ROZDENENIE HOSPODÁRSKÉHO VÝSLEDKU	9
6	PRÍLOHY	9

1 ZÁKLADNÉ ÚDAJE A ORGÁNY DRUŽSTVA

Výrobné družstvo K-PLAST (ďalej len „družstvo“) so sídlom Školská 36, 968 01 Novej Bani,. Založená bola zakladateľskou listinou vo forme notárskej zápisnice dňa 27.03.2000.

Družstvo je zapísané v Obchodnom registri Okresného súdu v Banskej Bystrici. Dr. Vo vložke 362/S.

Hlavným predmetom činnosti spoločnosti je výroba tovaru z plastov.

Orgány družstva k 31.12.

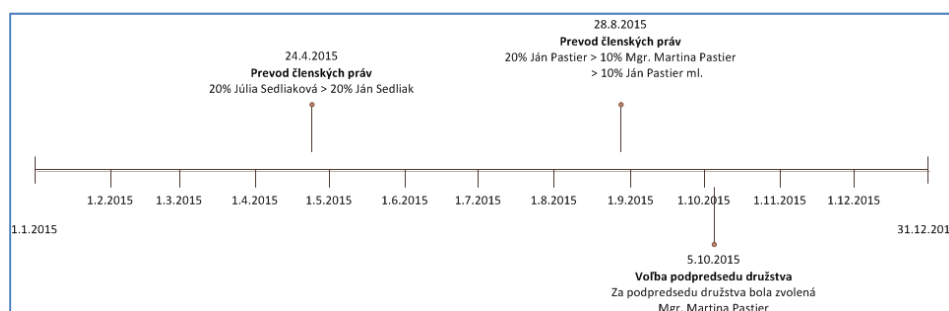
Štatutárny orgán	Meno a priezvisko
Ing. Bohumil Červenka	Predseda družstva
Mgr. Martina Pastier	Podpredseda družstva

Za družstvo koná navonok predseda družstva, v prípade jeho neprítomnosti podpredseda družstva. Ak je pre právny úkon predpísaná písomná forma, je potrebný podpis predsedu družstva aj podpredsedu družstva. Predseda družstva a podpredseda družstva sa budú podpisovať tak, že k napísanému alebo vytlačenému menu družstva pripoja svoj podpis.

Štruktúra spoločníkov k 31.12.

Člen družstva	% podiel na základnom imaní
Ing. Bohumil Červenka	20
Ján Sedliak	20
Ing. Marian Šurka	20
Mgr. Martina Pastier	10
Ján Pastier ml.	10
Ing. Jozef Štrba	5
Ing. Jozef Budinský	5
Jozef Gaži	5
Helena Molnárová	5

V roku 2015 došlo k zmenám v členskej základni aj štatutárnom orgáne družstva.



Obrázok 1 Zmeny v členskej základni a orgánoch družstva

2 ZÁKLADNÉ UKAZOVATELE

Súvaha

v tis. €	2012	2013	2014	2015
AKTÍVA	1 504,67	1 477,72	1 624,52	1 596,23
Dlhodobé aktíva	569,76	561,93	503,39	583,15
Zásoby	321,68	316,83	294,25	317,51
Pohľadávky	293,83	189,20	257,32	211,03
Finančné prostriedky	314,14	403,90	563,43	479,13
Časové rozlíšenie	5,30	5,80	6,13	5,39
PASÍVA	1 504,67	1 477,72	1 624,52	1 596,23
Vlastné imanie	1 351,49	1 277,42	1 385,24	1 347,11
Rezervy	24,18	23,10	32,11	25,18
Dlhodobé záväzky	4,00	4,10	3,68	6,05
Krátkodobé záväzky	119,71	169,80	200,13	207,92
Bankové úvery	0,00	0,00	0,00	0,00
Časové rozlíšenie	5,29	3,30	3,36	9,95

Výkaz ziskov a strát

v tis. €	2012	2013	2014	2015
Výnosy	2 408,00	2 083,88	2 471,42	2 678,76
Náklady	-2 213,00	-1 974,16	-2 224,94	-2 478,91
Zisk	195,00	109,72	246,48	199,85
Daň z príjmov	-38,00	-26,10	-55,06	-46,55
Zisk po zdanení	157,00	83,62	191,42	153,30

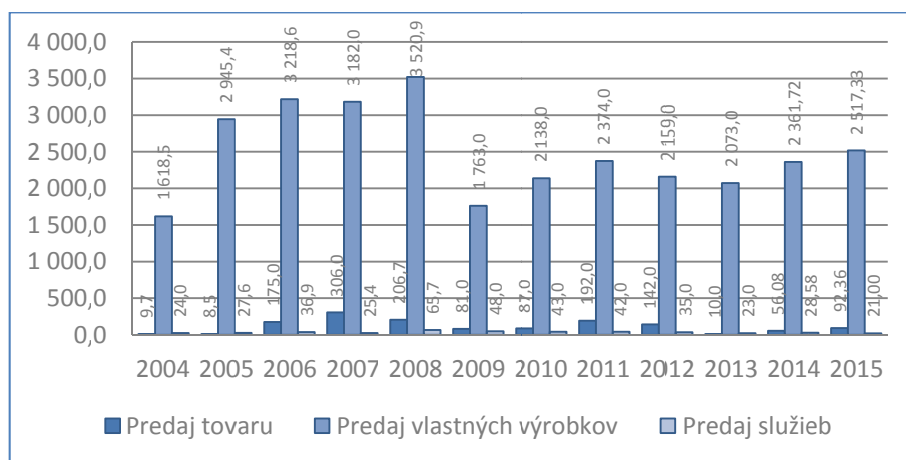
Investície

v tis. €	2013	2014	2015
Priame investície	104,3	32,4	151,5
Technické zhodnotenie	5,0	2,3	0
Investície spolu	109,3	34,7	151,5

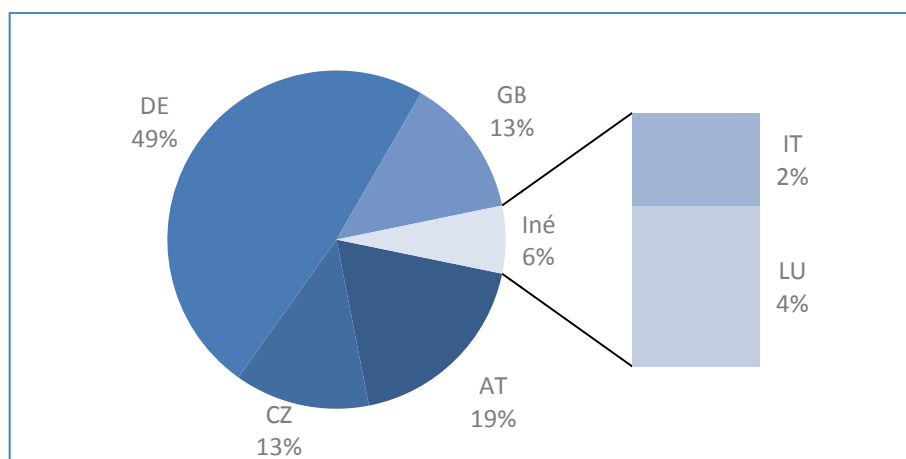
Druh investície	Výška investície (€)
Budovy	101 465,00
Stroje a zariadenia	23 577,79
Pozemky	15 436,00
Software	11 000,00
Celkový súčet	151 478,79

3 PREDAJ

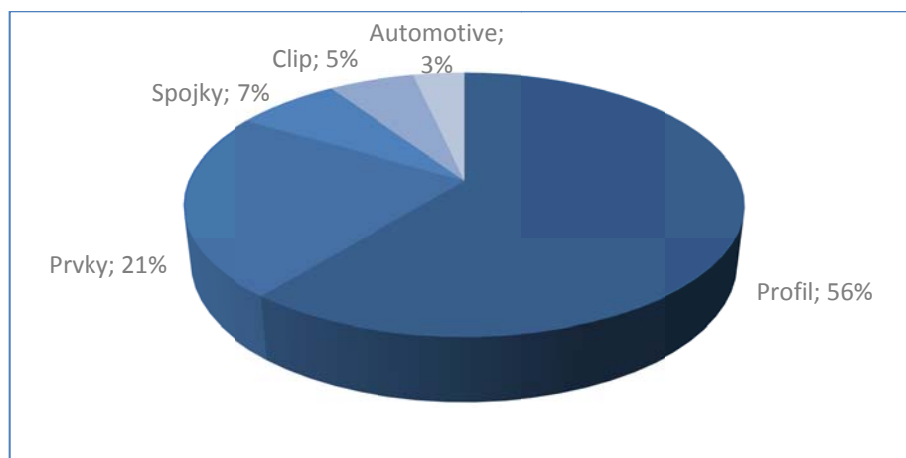
Vývoj predaja



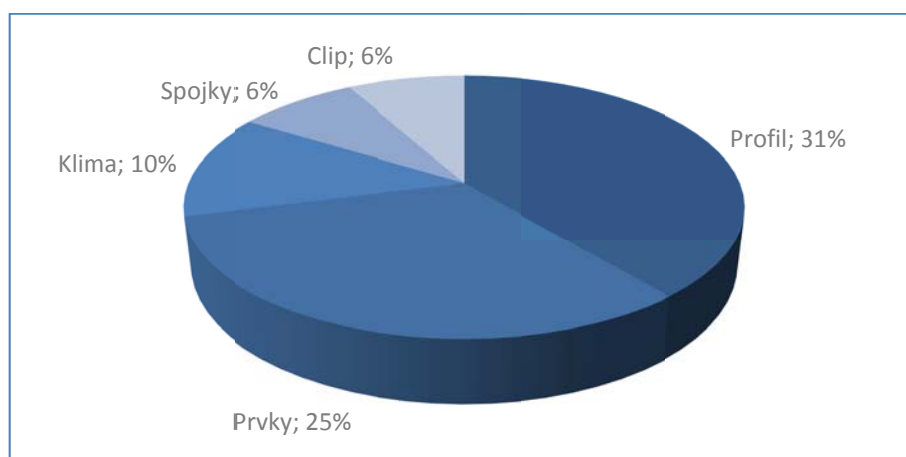
Štruktúra vývozu podľa krajín



TOP5 - Najpredávanejšie produkty do zahraničia



TOP5 – Najpredávanejšie produkty družstva



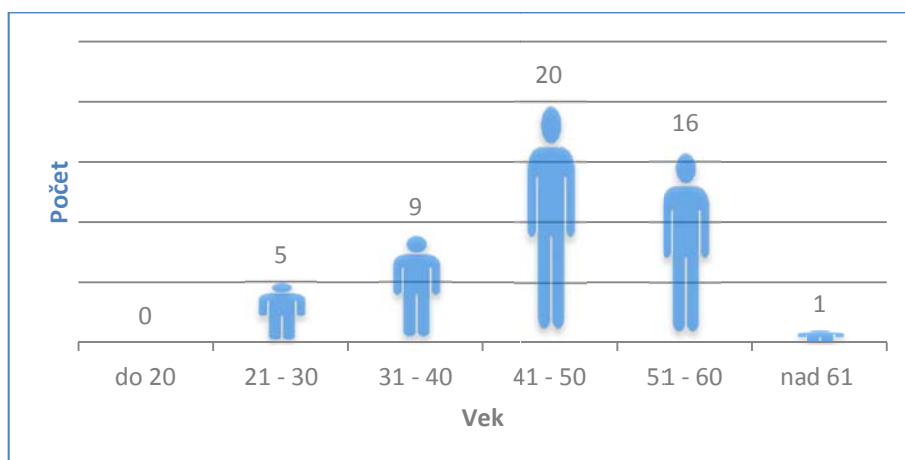
Produkt	Predaj v €	Podiel	Pozícia
Profil	843 205,79	31%	1,00
Prvky	691 520,12	25%	2,00
Klima	277 489,88	10%	3,00
Spojky	176 136,66	6%	4,00
Clip	174 336,02	6%	5,00
Bata	90 506,47	3%	6,00
Formy	66 379,00	2%	7,00
Kávovar	66 095,65	2%	8,00
Automotive	48 348,50	2%	9,00
Protect	37 364,20	1%	10,00

Outsiders

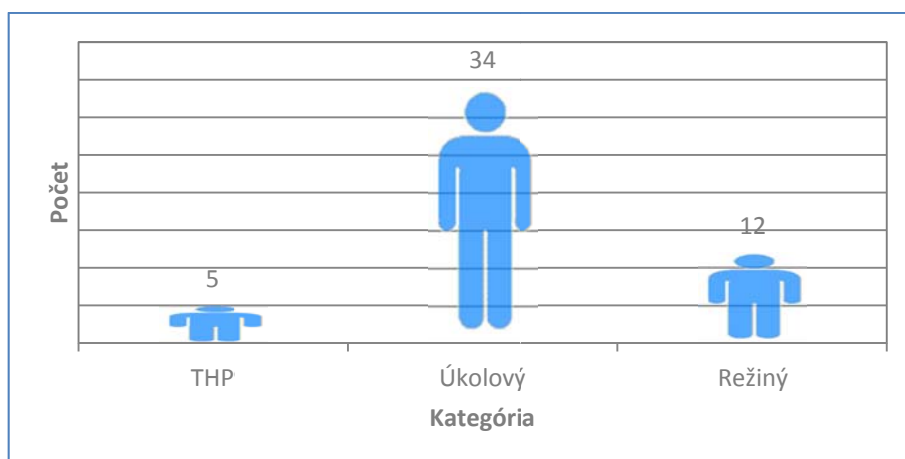
Produkt	Predaj v €	Podiel	Pozícia
Nočník	7 953,96	0%	22,00
Ostatné	7 222,97	0%	23,00
Závesy	6 964,20	0%	24,00
Vlajky	5 014,25	0%	25,00

4 ZAMESTNANOSŤ

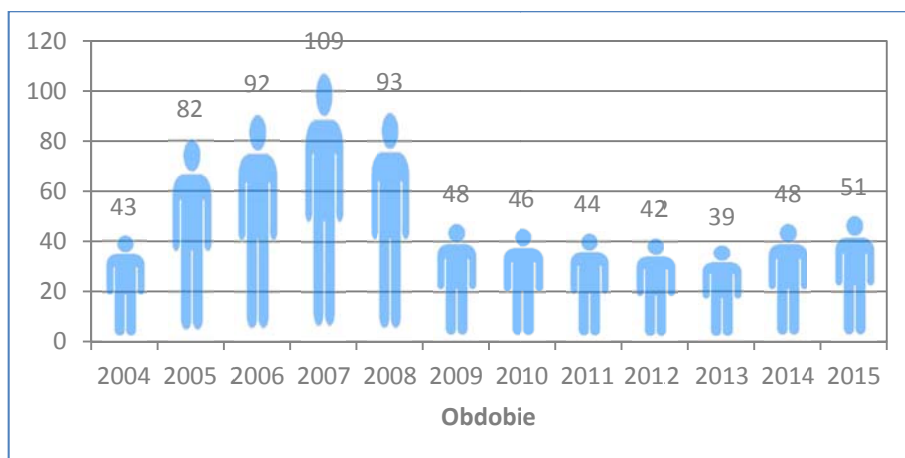
Veková štruktúra



Štruktúra zamestnancov podľa kategórií



Počet zamestnancov k 31.12.



Štátna podpora

Číslo zmluvy	Počet PM	Doba (mesiace)		Obdobie udržania PM		Stav
		podpory PM	udržania PM	Od	Do	
14/27/050/6	6	12	18	1.3.2014	31.8.2015	Ukončené
14/27/050/34	3	12	18	1.11.2014	30.4.2016	Prebieha
2/51a/2015	1	6	9	1.3.2015	30.11.2015	Ukončené
15/27/050/31	6	12	24	1.6.2015	31.5.2017	Prebieha

Tabuľka 1 Zmluvy uzatvorené s UPSVR

Číslo zmluvy	Kód ISCO 08 PM	Počet PM	Doba podpory PM	Predpokladaná mesačná CCP	Plánovaná výška príspevku na PM		Celkom za PM	Celkom za obdobie
					% z CCP	EUR		
15/27/050/31	8142000	6	12	770,64	40,00	308,256	3 699,07	22 194,43
2/51a/2015	9321000	1	6	743,60	80,00	594,88	3 569,28	3 569,28
14/27/050/34	8142000	2	12	744,95	40,00	297,98	3 575,76	7 151,52
14/27/050/34	7233000	1	12	1 170,83	40,00	468,332	5 619,98	5 619,98
14/27/050/6	8142000	6	12	635,44	40,00	254,176	3 050,11	18 300,67

Tabuľka 2 Vytvorené pracovné miesta

Číslo zmluvy	Obdobie		Spolu
	2014	2015	
14/27/050/6	16 510,86	5 368,56	21 879,42
14/27/050/34	915,61	10 446,87	11 362,48
2/51a/2015		3 005,57	3 005,57
15/27/050/31		9 623,12	9 623,12
Spolu	17 426,47	28 444,12	45 870,59

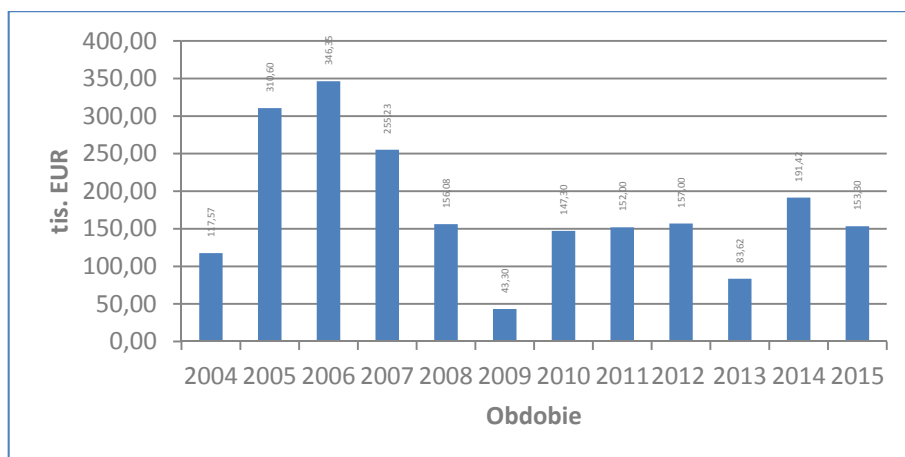
Tabuľka 3 Skutočne získaná podpora z UPSVR

5 NÁKLADY NA VÝZKUM A VÝVOJ

Družstvo je výrobným podnikom, ktorý neuskutočňuje výskum a vývoj.

6 ROZDENENIE HOSPODÁRSKEHO VÝSLEDKU

Vývoj hospodárskeho výsledku



Návrh na rozdelenie

Predseda družstva navrhuje v zmysle stanov družstva spoločníkom, aby dosiahnutý hospodársky výsledok za obdobie 2015 v celkovej výške po zdanení 153.296,00 € bol rozdelený takto:

Účel	Hodnota v €
Dividendy	150 000,00
Prídel do sociálneho fondu	3 296,00

O skutočnom použití hospodárskeho výsledku rozhodnú spoločníci na členskej schôdzi.

História použitia hospodárskeho výsledku

Požítie hospodárskeho výsledku	2004	2005	2006	2007	2008	2009	2010	2011	2012	2013	2014
Navýšenie základného imania	0,00	0,00	0,00	833,19	222,40	0,83	0,00	0,00	0,00	0,00	0,00
Navýšenie fondov zo zisku	0,00	0,00	0,00	2,00	0,00	120,00	0,00	0,00	0,00	0,00	0,00
Dividendy	0,00	0,00	0,00	0,00	26,55	35,00	43,00	147,00	150,00	80,00	185,00
Prídel do sociálneho fondu	0,00	0,00	0,00	0,00	6,27	0,00	0,30	0,20	2,00	3,62	6,42
Nerozdelený HV	117,50	310,60	346,35	0,00	0,00	0,00	0,00	0,00	0,00	0,00	0,00

7 PRÍLOHY

- Dodatok správy audítora
- Sprava nezávislého audítora k účtovnej závierke
- Účtovná závierka (Súvaha, Výkaz ziskov a strát, Poznámky k účtovnej závierke)