



SAFETRONICS a.s.

Zvolenská cesta 14
Banská Bystrica
IČO: 360 29 203

Obchodný register, Okresného súdu v Banskej Bystrici
reg. číslo 482/S, odd. SA

Výročná správa o hospodárení za rok 2015

Obsah

- ◆ Úvod
- ◆ Rozbory hospodárenia za rok 2015
- ◆ Obchodno-ekonomický zámer na rok 2016
- ◆ Správa nezávislého audítora z overenia účtovnej závierky SAFETRONICS a.s. k 31.12.2015
- ◆ Účtovná závierka v plnom rozsahu k 31.12.2015 v EUR
- ◆ Poznámky k účtovnej závierke k 31. 12. 2015 v EUR
- ◆ Návrh predstavenstva na umorenie straty za rok 2015
- ◆ Správa Dozornej rady SAFETRONICS a.s. za rok 2015

1. ÚVOD

1.1. Spoločnosť JOZEF MURGAŠ ELEKTRONICS a.s. bola založená 26.1.1998. Od roku 1999 úspešne podnikla vo vývoji, výrobe a distribúcii elektronických aj mechanických trezorov, skriň na zbrane, na spisy a kovového nábytku pod ochrannou značkou "SAFETronics".

Od 27. 11.2009 sa spoločnosť premenovala na SAFETRONICS a.s. Dôvodom bolo zosúladenie názvu spoločnosti so značkou, ktorú spoločnosť používa na označenie svojich výrobkov.

V roku 2014 spoločnosť pokračovala nepretržite v podnikaní pod menom SAFETRONICS a.s.. Sídlo spoločnosti sa nemenilo.

1.2. Organizačná štruktúra SAFETRONICS a.s.

Predstavenstvo:

predseda: Ing. Slavomír Vigaš

Prokúra:

Prokurista: Mgr. Ondrej Vigaš

Dozorná rada:

predseda Mgr. Ján Pecník
člen: p. Ľubica Vigašová
člen: Ing. Róbert Varga

Vedúci:

Výroba dielov	p. Milan Cheban
Montáž	p. Ján Kapustík
Úsek správy majetku	Mgr. Ján Pecník
Technický úsek:	Ing. Peter Šnapko
Obchodný úsek	Mgr. Ondrej Vigaš
Finančné oddelenie	p. Ľubica Vigašová
Ekonomický oddelenie	Ing. Katarína Rotaridesová

1.3. Vlastníci akcií

	Podiel v EUR	Podiel v %
RAMM s.r.o, Štiavnička 561, Podbrezová	1 976 366	45,8
ZVT-PRINT a. s., Zvolenská cesta 14, Banská Bystrica	694 749	16,1
ZVT-PREVIS a. s., Zvolenská cesta 14, Banská Bystrica	142 401	3,3
Ing. Slavomír Vigaš	1 501 693	34,8

1.4. Predmet podnikania spoločnosti

Hospodársku činnosť spoločnosť SAFETRONICS a.s. uskutočňovala na základe podnikateľského zámeru pre rok 2015.

Základná podnikateľská činnosť spoločnosti v roku 2015 bola výrobná činnosť a v nej sa kládol dôraz na :

- hlavný výrobný program - výroba skriňovej a trezorovej techniky,
- pridružený výrobný program - ostatná kovová výroba ,

- výrobný program - výroba solárnej elektrickej energie
- nový výrobný program – vývoj a výroba LED svietidiel, pálenie laserom

Ďalšou a nie menej dôležitou podnikateľskou činnosťou je prenájom nebytových priestorov a poskytovanie základných služieb súvisiacich s prenájomom vrátane predaja energie.

Celkové tržby z predaja vlastných výrobkov, služieb a tovaru poklesli oproti roku 2014 o 15,91%.

Tržby z predaja vlastných výrobkov klesli oproti roku 2014 o 5,42 %. Pokles predaja vlastných výrobkov bol spôsobený hospodárskou krízou v tretích krajinách.

Tržby za prenájom a služby súvisiace s prenájomom v roku 2015 narástli o 4,4 %. Nárast bol ovplyvnený príchodom nových nájomcov.

V roku 2015 bol pomer na celkových tržbách z predaja vlastných výrobkov, tovaru a služieb nasledovný: tržby z predaja vlastných výrobkov 65% ,

tržby z predaja tovaru 2%,

tržby z nevýrobných činností 33%.

Na zahraničné trhy spoločnosť umiestnila v roku 2015 74% z produkcie skriňovej a trezorovej techniky. V tomto trende pokračuje aj v roku 2016 .

Podnikateľský zámer pre rok 2015 bol zameraný na zvýšenie, resp. udržanie objemu výroby a predaja trezorovej techniky, zníženie nákladov na kooperácie a vývoj a výroba LED svietidiel.

Popri hlavnom zámere spoločnosť venovala pozornosť tiež neustálej kontrole kvality, vývoju nových výrobkov a inováciám existujúceho sortimentu výrobkov vo výrobe trezorovej techniky.

Spoločnosť sa zamerala na vývoj nových typových rád trezorov so zaručenou certifikovanou odolnosťou vo vyšších bezpečnostných triedach podľa platných európskych noriem s použitím autorsky vlastných elektronických uzamykacích systémov.

V roku 2015 bol tiež zvýšený percentuálny podiel výroby v trezorovej technike v kvalitatívne odolnejších, certifikovaných výrobkoch oproti roku 2014. Z ďalšieho sortimentu výrobkov spoločnosť venovala pozornosť hlavne vývoju, inováciám a výrobe vlastných univerzálnych a špeciálnych elektro - mechanických zámkov a komponentov pre použitie v trezorovej technike a

Z doplnkového sortimentu výrobkov venovala pozornosť hlavne výrobe kovového nábytku, šatníkových skriň pre podnikateľské subjekty, ako aj rôznym iným výrobám – zámočnicke, kovoobrábacie a lakovacie práce. Zároveň svoju pozornosť venovala aj vývoju LED svietidiel a ich následnej výrobe a predaju. Taktiež kúpou Laserového zariadenia sa popri hlavnej výrobnéj činnosti venovala aj činnostiam ako sú práce výrobnéj povahy – pálenie laserom.

Celý výrobný sortiment skriňovej a trezorovej techniky sa spája s vysokou úžitkovou hodnotou, s prijateľnou cenou a je konkurenčný na slovenskom a aj na zahraničných trhoch v rovnakej technickej kategórii.

Pre splnenie zámeru prijala spoločnosť množstvo opatrení vo vývojovom, výrobnom a odbytovom procese. V odbytovom procese sa zamerala na udržanie súčasných odbytových pozícií, ale zároveň aj na hľadanie nových odbytových možností na slovenskom trhu i na zahraničných trhoch.

Na **slovenskom trhu** sa spoločnosť snažila stabilizovať svoju pozíciu v predaji trezorovej techniky cez dlhodobu vytvorenú distribučnú sieť, ale aj vyhľadávaním nových obchodných kontaktov. Nezanedbateľnú časť tvorí aj priamy predaj, hlavne cez e-shop na web stránke spoločnosti. Spoločnosť uplatňovaním aktívnej odbytovej politiky sa vyhla stagnácií predaja na domácom trhu.

Export spoločnosť realizuje prostredníctvom vlastných dcérskych spoločností v predajných sieťach nasledovných štátov – Bielorusko, Ukrajina, Česko a Srbsko ale aj cez zmluvných predajcov trezorovej techniky hlavne v Rusku, Maďarsku, Veľkej Británii a Slovinsku.

V roku 2016 plánujeme obnoviť spoluprácu v Chorvátsku.

Od roku 2004 spoločnosť rozvíja svoje aktivity vo výrobnom závode v Bielorusku.

Rozhodujúcu úlohu pri predaji na domácom trhu i zahraničnom trhu zohráva certifikácia, inovácie a vývoj nových výrobkov.

Pre budúce obdobia v technickom rozvoji sa spoločnosť plánuje zameriavať na vývoj trezorov

vyšších bezpečnostných tried, ohňu vzdorných trezorov ako i na nové technické riešenia v trezorovej technike vzhľadom na dosiahnutie vyššej konkurencie schopnosti v trezorovej technike na domácom i zahraničnom trhu. Zároveň sa spoločnosť naďalej venuje aj vývoju LED svietidiel, ktoré bude využívať pre vlastnú potrebu ako aj pre potreby odbytu.

V roku 2015 spoločnosť SAFETRONICS a.s. neustálymi racionalizačnými opatreniami a progresívnou obchodnou politikou úspešne napredovala. Prioritou sa stalo zabezpečenie finančnej stability spoločnosti, vrátane jej dcérskych spoločností.

2. Rozbor hospodárenia spoločnosti za rok 2015

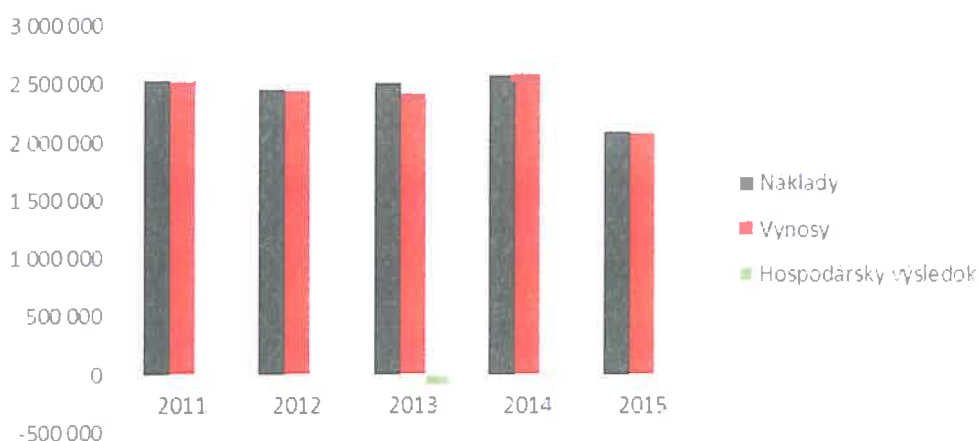
2.1. Náklady, výnosy a hospodársky výsledok

Vývoj spoločnosti v časovom rade od roku 2011–2015 porovnaním základných ukazovateľov hospodárenia spoločnosti vidieť v tabuľke č.1.

Tabuľka č. 1.

Ukazovateľ v EUR /obdobie	2011	2012	2013	2014	2015
Náklady	2 530 824	2 452 296	2 506 611	2 581 189	2 088 128
Výnosy	2 524 977	2 446 039	2 423 651	2 583 010	2 081 553
Hospodársky výsledok	- 5 847	-6 257	-82 960	1 821	- 6 575

Náklady, výnosy a hospodársky výsledok v časovom rade rokov 2011-2015



Hospodárenie spoločnosti vo vývojovom rade od vzniku spoločnosti naberalo tendenciu zlepšovania hospodárskych výsledkov. V roku 2009 si však spoločnosť neudržala rastúci trend a v dôsledku celosvetovej finančnej a hospodárskej krízy sa dostala pod úroveň roku 2008. Od roku 2009 si spoločnosť udržuje svoje výkony tak, aby pokryli náklady spoločnosti.

V roku 2014 významne ovplyvnili celkové výnosy spoločnosti výnosy z poskytnutia licencií na ochrannú známku SAFETRONICS.

V roku 2015 spoločnosť prezieravými racionalizačnými opatreniami zároveň vytvárala predpoklady na uskutočnenie plánovaných investícií do výrobných činností a zároveň vytvárala predpoklady pre rast spoločnosti v roku 2016.

2.2. Rozbor hospodárskych aktivít spoločnosti

Rok 2015 z hľadiska ekonomických, obchodných a výrobných aktivít hodnotí spoločnosť pozitívne. Realizovala plánované úsporné opatrenia a vytvárala predpoklady pre úspešné napredovanie spoločnosti a finančnú stabilitu spoločnosti .

Spoločnosť venovala významnú pozornosť hlavne nasledovným okruhom činností:

- ◆ **vo výrobnej činnosti** kladla dôraz na:
 - **racionalizáciu výrobných činností** s dôrazom na kvalitu produkcie a plnenie výrobných termínov, efektívnosť materiálového toku a výrobných postupov, zníženie materiálovej a mzdovej náročnosti výrobných činností a zvýšenie produktivity práce. Zakúpením laserového stroja znížila náklady na kooperácie.
 - **úsporu energií** – hlavne tepelnej, elektrickej energie a spotreby plynu, meraním na hlavných aj v pridružených rozvodoch energií a tiež zmenou dodávateľov energií , Úspora vzniká aj vlastnou spotrebou vyrobenej elektriny vo vlastnej fotovoltaickej elektrárni umiestnenej na výrobných budovách M1,
 - **oblasť ľudských zdrojov** - hlavný dôraz kladie na kvalifikovaný výber pracovníkov a na udržanie si kvalifikovaných pracovníkov v kľúčových profesiách. Zvýšenú pozornosť venovala aj zlepšovaniu pracovného prostredia.

- ◆ **vo vývoji** venovala zvýšenú pozornosť hlavne:
 - **hľadaniu a uplatňovaniu lacnejších materiálových vstupov,**
 - pokračovala vo vývoji **nových typov elektronických „ZSL“ skriň** pre úschovu zbraní a cenností s novým dizajnom a novou celkovou konštrukciou,
 - v **inováciách NTR trezorov** - nová typová rada v bezpečnostnej triede I.
 - **inovácii špeciálneho elektro-mechanického minizámku ELZA a ELZA II** pre použitie v trezoroch rady NTR, NTL,
 - vývoju vlastných náhradných komponentov do trezorov /madlá, elektromagnety/,
 - priebežne spoločnosť riešila aj **inovácie existujúcich trezorov.**
 - Vývoj LED svietidiel – ktoré použila pre vlastnú spotrebu ako aj na predajné účely
 - vývoju **nových typov veľkoobjemových trezorov rady EURON 2000-4000** v bezpečnostných triedach III. a IV a V.

- ◆ **v obchodnej oblasti sa zamerala na zvýšenie odbytu :**
 - hľadaním nových obchodných príležitostí, z dôvodu rozšírenia obchodných príležitostí, zvýšenia tržieb a vykrytia poklesu predaja
 - **na zahraničných trhoch celkom došlo k 5% poklesu predaja trezorovej techniky z toho:**
 - na trhu u najvýznamnejšieho odberateľa v Bielorusku a následne v Rusku spoločnosť zaznamenala pokles odbytu o 37 %,
 - na trhu v Českej republike vzrástol odbyt o 31% ,
 - na trhu v Maďarskej republike došlo k nárastu predaja o 35%,
 - na trhu v Srbsku –pokles o 24%,
 - na ostatných zahraničných trhoch došlo tiež k miernemu nárastu predaja.
 - na domácom trhu** si spoločnosť udržala postavenie významného výrobcu trezorovej techniky.

- ◆ **v investičnej oblasti pokračovala v nasledujúcich akciách:**
 - obstaranie nehmotného majetku** - vývoj LED svietidiel
 - obstaranie hnutel'ného investičného majetku** – spoločnosť uskutočňovala rekonštrukciu budovy vo vlastnej réžii (strecha, Montážna hala)

2.3 Vývoj spoločnosti SAFETRONICS a.s. za roky 2011-2015

Tabuľka č. 2.

Ukazovateľ v EUR/ rok	2011	2012	2013	2014	2015
Výnosy	2 524 977	2 446 039	2 423 651	2 583 010	2 081 553
Tržby za predaj vlastných výrobkov	1 123 578	1 266 486	1 510 099	1 292 664	1 222 537
Tržby za predaj služieb	1 124 013	861 650	694 707	622 123	637 312
Tržby za predaj tovaru	33 130	32 263	26 126	331 406	28 950
Náklady	2 530 824	2 452 296	2 506 611	2 581 189	2 088 128
Hospodársky výsledok	-5 847	- 6257	-82 960	1 821	-6 575
Produktivita práce	53 040	54 010	53 117	43 059	40 711
Priemerný počet pracovníkov	43	40	42	45	44

Spoločnosť SAFETRONICS a.s. dosiahla za rok 2015 stratu - 6 575,-EUR po zdanení daňou z príjmu právnických osôb.

Výšku hospodárskeho výsledku spoločnosti záporne ovplyvnili hlavne nasledovné vplyvy:

- rast cien materiálových vstupov,
- pokles príjmov z výrobkov ovplyvnený hospodárskou krízou tretích krajín
- predĺženie lehôt splatnosti odberateľských faktúr,

Výšku hospodárskeho výsledku spoločnosti kladne ovplyvnili hlavne nasledovné vplyvy:

- zvýšenie odbytu v Maďarskej republike a Českej republike
- pokračovanie v predĺžení lehôt splatnosti dodávateľských faktúr,
- prísna finančná disciplína.

V tomto období spoločnosť vytvárala predpoklady pre zvýšenie celkového obratu spoločnosti v roku 2016, pre rozšírenie obchodných aktivít na existujúcich trhoch s trezorovou technikou a hľadanie možností prieniku na ostatné trhy s inováciami ponúkaných produktov, rozšírenie predaja LED Svietidiel.

Spoločnosť SAFETRONICS a.s. v roku 2016 do termínu zostavenia výročnej správy pokračuje podľa obchodno - ekonomického zámeru pre rok 2016 čo sa prejavilo v kladnom hospodárskom výsledku za prvé štyri mesiace.

2.4. Porovnanie nákladov za obdobie rokov 2011-2015

Tabuľka č. 3

Ukazovateľ v EUR / obdobie	2011	2012	2013	2014	2015
Spotreba materiálu a energií	1 329 713	1 183 440	1 116 547	939 820	797 509
Služby	141 846	146 443	185 473	182 269	148 312
Osobné náklady	537 113	571 121	563 241	612 491	618 664
Dane a poplatky	71 634	85 335	87 542	85 243	84 694
Odpisy	233 734	223 146	233 551	209 295	247 073
Ostatné prevádzkové náklady	116 214	157 868	94 721	146 873	98 885
Finančné náklady	62 576	46 895	205 197	75 097	69 176

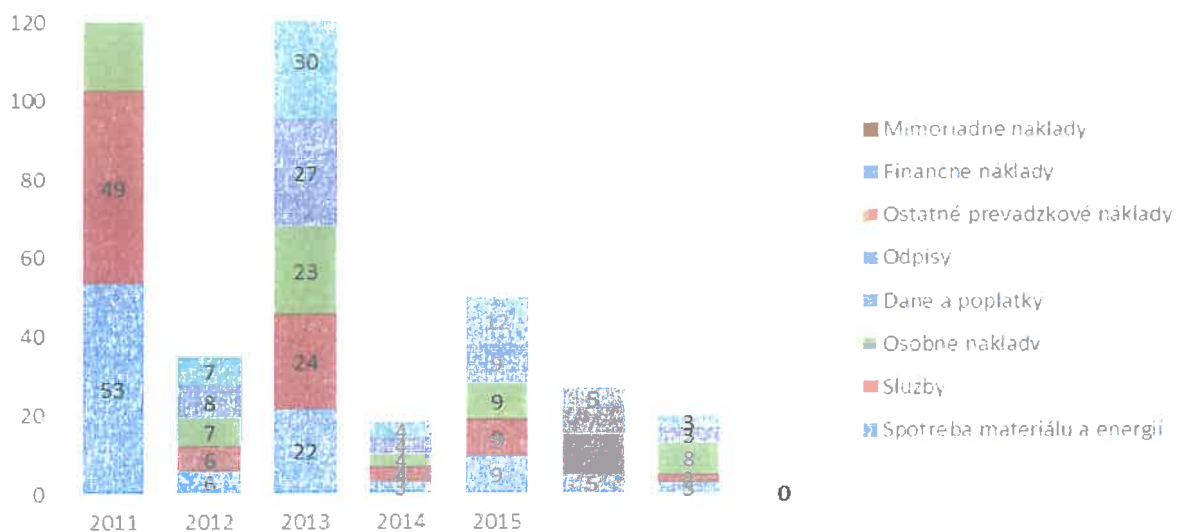
Graf č. 2.

Vývoj zloženia nákladov za roky 2011-2015 v EUR

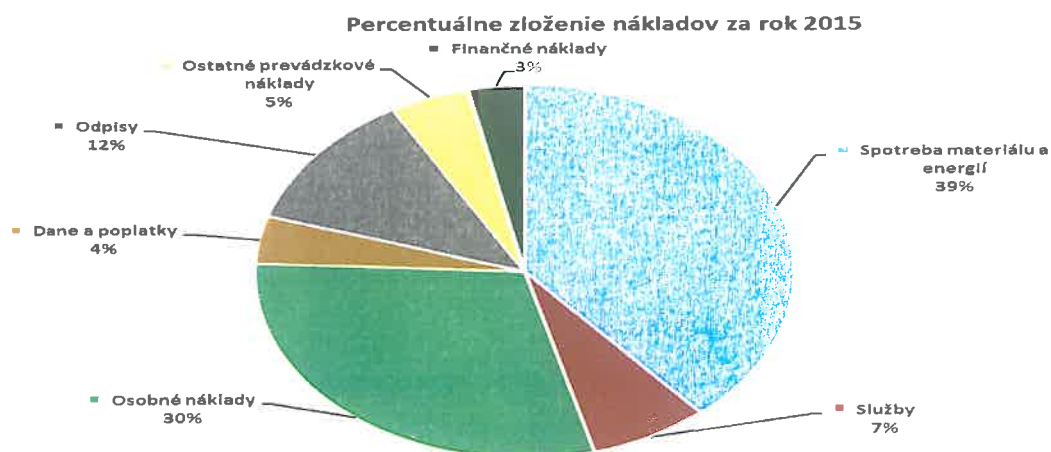


Graf č. 3.

Vývoj nákladov v percentách za roky 2011-2015



Graf č.4

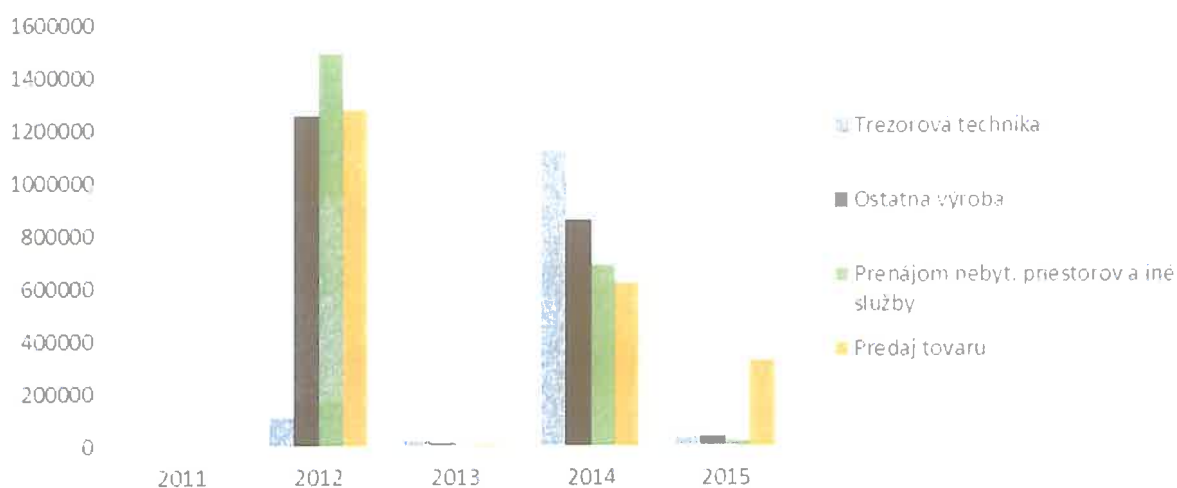


2.5 Porovnanie tržieb za obdobie rokov 2011 - 2015

Tabuľka č. 4.

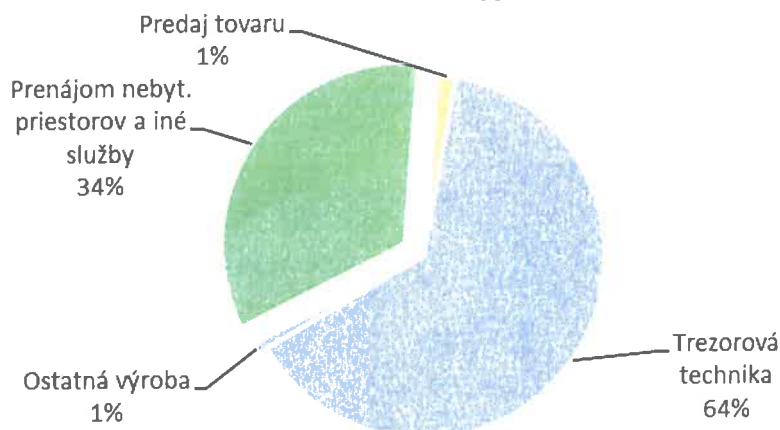
Ukazovateľ v EUR/obdobie	2011	2012	2013	2014	2015
Trezorová technika spolu	106 370	1 257 474	1 499 051	1 283 397	1 205 294
Ostatná výroba	17 208	9 011	11 048	9 266	17 244
Prenájom nebytových priestorov a iné služby	1 124 013	861 650	694 706	622 123	637 312
Predaj tovaru	33 130	32 263	26 126	331 406	28 950

Graf.č.5



Graf č. 6

Podiel jednotlivých druhov tržieb na celkových tržbách roku 2015 v % vyjadrení




2.6. Analýza tržieb z hľadiska umiestnenia produkcie

Tabuľka č. 5.

Ukazovateľ v EUR/ obdobie	2014	2015	index 2015/2014
Tržby za vlastné výrobky, služby a tovar	2 246 192	1 888 799	0,84
Tuzemsko	1 218 844	961 614	0,79
Vývoz	1 027 348	927 185	0,90

Graf č. 7

Vývoj tržieb podľa umiestnenia produkcie v EUR

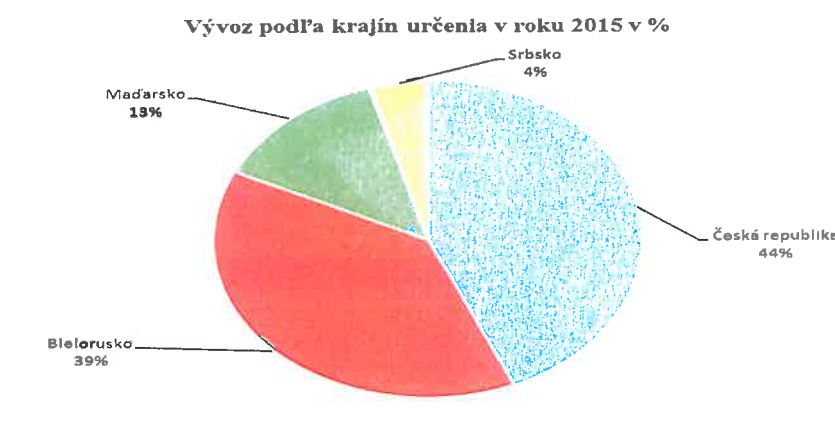


2.7. Analýza tržieb z hľadiska vývozu produkcie za vybrané destinácie v EUR

Tabuľka č. 6.

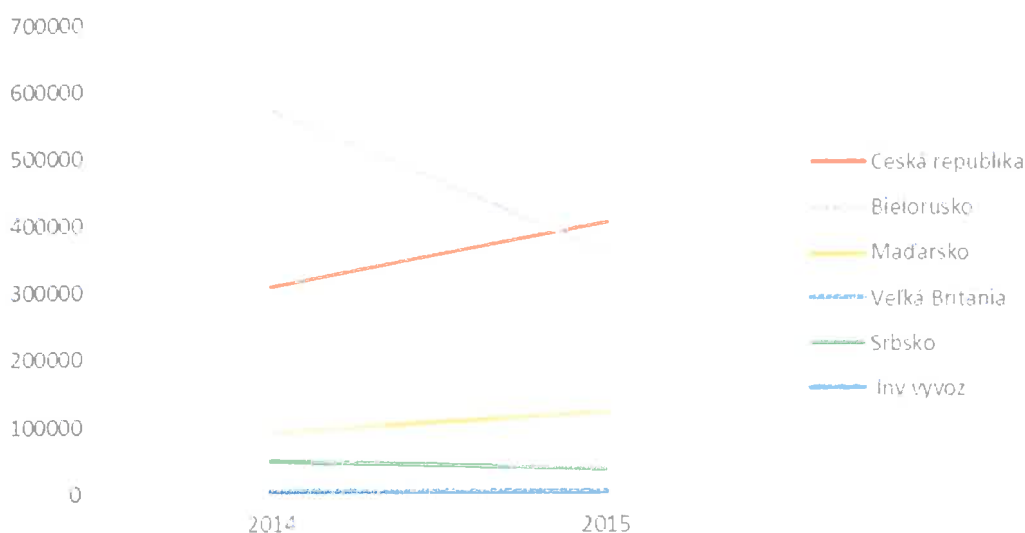
Vývoz podľa krajín určenia/ obdobie	2014	2015	index 2015/2014
Česká republika	309 030	404 113	1,31
Bielorusko	573 739	360 562	0,63
Maďarsko	91 437	123 730	1,35
Veľká Británia	3 746	2 563	0,68
Srbsko	49 198	37 288	0,76
Iný vývoz	198	2 630	13,28

Graf č.8



Graf č.9

Porovnanie vývoja vývozu produkcie podľa jednotlivých krajín v EUR



3. Obchodno-ekonomický zámer spoločnosti pre rok 2016

3.1. Úvod

Spoločnosť JOZEF MURGAŠ ELEKTRONICS a.s. vznikla v roku 1998 a úspešne podnikala vo výrobe kovových výrobkov a v prenájme priestorov..

V roku 2009 sa premenovala na SAFETRONICS a.s.. Hlavným predmetom činnosti je výroba a predaj trezorovej techniky a poskytovanie služieb súvisiacich s výrobou kovových výrobkov. Výrobky trezorovej techniky spoločnosť vyrába a predáva pod ochrannou značkou



Zámerom spoločnosti je dosiahnutie 85% vývozu produkcie trezorovej techniky.

Ďalším predmetom podnikania, nie menej významným, je prenájom priestorov a služieb súvisiacich s prenájmov priestorov.

3.2. Hlavné oblasti zamerania ekonomicko-technických aktivít spoločnosti v roku 2016

3.2.1 Výroba a odbyt

Obchodno - ekonomický zámer vychádza z uzatvorených kontraktov pre rok 2016, predbežných objednávok a platných nájomných zmlúv uzatvorených s existujúcimi nájomníkmi.

Finančno - ekonomická kríza zasiahla aj do podnikania spoločnosti a jej obchodných partnerov, čo sa prejavilo poklesom výroby a predaja výrobkov v tretích krajinách. Hoci má spoločnosť pre rok 2016 uzatvorené predbežné kontrakty na predaj trezorovej techniky na cca 1 260 tis. EUR, musíme reagovať na aktuálnu situáciu na trhoch a robiť ďalej racionalizačné opatrenia s cieľom znížiť náklady spoločnosti, priniest na trh nové typy trezorov a LED svietidiel, správne odhadnúť a pružne reagovať na nové trendy na trhu v komodite trezorová technika.

Znížiť náklady vo výrobe trezorovej techniky predpokladá spoločnosť konkrétnymi krokmi v

optimalizácií výrobného procesu v oblasti výrobného strojového parku, v optimalizácií materiálovej a mzdovej náročnosti, dodržiavaním kvality a plynulosti výroby. Veľkú pozornosť bude venovať organizácii práce, zvýšeniu produktivity práce a optimálnej regulácii skladových zásob a zníženiu energetickej náročnosti produkcie.

V roku 2012 spoločnosť vybudovala fotovoltaickú elektrárňu s kapacitou do 55kWp, ktorou zlacňuje spotrebu elektriny. V roku 2016 bude pokračovať v jej využívaní.

V roku 2016 bude pokračovať v racionalizačných opatreniach s cieľom priniesť na trh nové lacnejšie výrobky a zvýšiť predaj v tomto sortimente výrobkov na Slovensku aj na trhoch v zahraničí a zároveň ponúkať aj vysoko kvalitné výrobky v danom sortimente výroby. Zároveň bude v roku 2016 pokračovať vo vývoji a výrobe LED svietidiel a ich odbyte. Od roku 2014 vidieť oživenie trhu v predaji trezorovej techniky, čo sa prejavuje aj v kladnom hospodárskom výsledku za prvé štyri mesiace roku 2016.

Rok 2015 bol úspešný aj druhej činnosti podnikania týkajúcej sa prenájmu priestorov. Spoločnosti sa podarilo zastabilizovať si rozhodujúcich nájomcov. Hoci spoločnosť v roku 2015 vytvorila optimálne podmienky rekonštrukciou priestorov pre rozširovanie činnosti v prenájme priestorov, mala problém s obsadením niektorých priestorov budov nájomcami. V roku 2016 sa bude spoločnosť naďalej venovať postupnej rekonštrukcii budov so zámerom, čo najvyššieho obsadenia budov nájomcami. Plán na rok 2016 počítá stabilizáciou tržieb z prenájmu a s tým spojených služieb.

3.2.2 Ekonomické ukazovatele

Hlavnou prioritou spoločnosti je aj naďalej **udržanie ekonomickej stability spoločnosti**. Spoločnosť plánuje dosiahnuť v roku 2016 kladný hospodársky výsledok vo výške 117 635,-EUR. Uvedený hospodársky výsledok plánuje dosiahnuť za predpokladu, že budú dosiahnuté reálne výnosy v objeme 2 157 406,- EUR a celkové náklady nepresiahnu sumu 2 039 771,- EUR.

3.2.3 Finančný zámer

Rozhodujúcou úlohou spoločnosti pre rok 2016 je v oblasti financovania zabezpečiť **finančnú rovnováhu a udržať ekonomickú stabilitu**. Hlavný dôraz bude v roku 2016 klásť na zníženie rozpracovanosti výroby a udržanie skladových zásob hotových výrobkov v takom členení, ktorý bude požadovaný existujúcim trhom v roku 2016. Vytvorenie skladových zásob hotových výrobkov v primeranej miere, ich dobrá propagácia a investície do rekonštrukcie a obnovy výrobného strojového parku, do vývoja nových typov výrobkov je rozhodujúcim predpokladom pre udržanie a zvýšenie objemu tržieb v roku 2016.

Zámerom spoločnosti je cielenou reklamou, vhodnou cenotvorbou a vývojom nových typov trezorov využiť situáciu na trhu pre zvýšenie predaja svojich výrobkov.

3.2.4 Pracovníci a mzdy

Plánovaný objem výnosov 2 157 406,- EUR predpokladá spoločnosť zabezpečiť s priemerným počtom 45 pracovníkov. Nepredpokladá prepúšťanie pracovníkov, skôr naopak. Pri pracovníkoch, ktorým sa končia pracovné zmluvy na dobu určitú, spoločnosť počítá s obnovou pracovných zmlúv.

Pracovníkoch, ktorý odídu v roku 2016 do dôchodku, predpokladá nahradiť novými pracovníkmi. V roku 2016 plánuje dosiahnuť priemerné zvýšenie miezd zamestnancov o 3% oproti roku 2015. Toto zvýšenie je podmienené dosiahnutím vyššej produktivity práce a kladným hospodárskym výsledkom v roku 2016.

3.2.5 Technický vývoj

- v oblasti vývoja nových výrobkov sledovať nové trendy v trezorovej technike,
- zabezpečiť inováciu existujúcej trezorovej techniky
- venovať sa ďalšiemu vývoju LED svietidiel.

3.2.6 Investície

V roku 2016 plánuje postupne podľa vývoja ekonomickej situácie realizovať nasledovné investičné akcie /ceny uvedené bez DPH/:

- a/ pokračovanie v **rekonštrukcii haly M1 v časti galvanika** v plánovanej sume 25 000,-EUR s cieľom využitia tejto časti haly M1 na prenájom priestorov s osobitným vchodom,
- b/ rekonštrukcia 2.poschodia M2 v sume 200 000 EUR
- c/ zateplenie obvodu budovy v sume 200 000 EUR

Ciele postavené v obchodno - ekonomickom zámere spoločnosť pokladá za reálne.

3.3. Plán nákladov a výkonov pre rok 2016 v EUR

Tabuľka č. 7

Ukazovateľ	Plán r. 2016 v EUR
Materiálové náklady a tovar	584 885
Spotreba energií	305 085
Náklady na služby	98 409
Osobné náklady	635 978
Ostatné prevádzkové náklady	368 250
Finančné náklady	47 164
Spolu náklady	2 039 771
Tržby trezor. technika+ tovar	1 461 800
Tržby ostatná výroba	18 000
Služby	624 500
Ostatné výnosy	53 106
Spolu výkony	2 157 406
Hospodársky výsledok	117 635

3.4. Záver

Ciele postavené spoločnosťou v obchodno-ekonomickom zámere na rok 2016 sú reálne a vychádzajú zo súčasného stavu poznania situácie na trhu. Pre rok 2016, vzhľadom na doznievajúcu krízu a veľkú konkurenciu na trhu vo vyrábanom sortimente, bude prioritou odhaľovanie vnútorných rezerv, znižovanie neproduktívnych nákladov a udržanie finančnej stability spoločnosti.

V Banskej Bystrici: 28.06.2016

Spracoval: Ing. Katarína Rotaridesová
vedúca EÚ

Schválil: Ing. Vigaš Slavomír
predseda predstavenstva


4. Návrh predstavenstva na úhradu straty za rok 2015

Predstavenstvo spoločnosti SAFETRONICS a.s. navrhuje Valnému zhromaždeniu spoločnosti SAFETRONICS a.s. schváliť nasledovné vysporiadanie straty za rok 2015: úhradou v sume

6 574,95 EUR / slovom: Šesťtisícpäťstosedemdesiatštyri eur 95/100/
z rezervného fondu.

Návrh predkladá a schvaľuje za predstavenstvo spoločnosti :

V Banskej Bystrici
Dňa 28.06.2016


Ing. Vigaš Slavomír predseda predstavenstva

Správa Dozornej rady SAFETRONICS a.s. za účtovné obdobie 2015

Dozorná rada akciovej spoločnosti SAFETRONICS v Banskej Bystrici v súlade s ustanoveniami § 197 a § 198 Obchodného zákonníka a Stanov spoločnosti predkladá nasledujúcu správu o výsledkoch svojej kontrolnej činnosti za rok 2015, ako aj stanovisko k ročnej účtovnej závierke a výsledku hospodárenia v roku 2015.

Od predchádzajúceho riadneho valného zhromaždenia pracovala trojčlenná dozorná rada v nasledujúcom zložení:

do 01.01.2015 – 31.12.2015

Predseda: Mgr. Ján Pecník
Člen: p. Ľubica Vigašová
Člen: Ing. Róbert Varga

Dozorná rada sa od predchádzajúceho valného zhromaždenia stretla celkom 2krát na svojom zasadnutí. Pri svojom rokovaní DR postupovala v súlade s príslušnými ustanoveniami Obchodného zákonníka a Stanov spoločnosti. Predmetom rokovaní a kontroly boli nasledovné oblasti:


- kontrola podnikateľskej činnosti spoločnosti,
- kontrola činnosti predstavenstva,
- plnenie rozhodnutí riadneho Valného zhromaždenia,
- zmena stavu HIM,
- využívanie priestorov spoločnosti,
- kapitálové vstupy do iných obchodných spoločností,
- vývoj pohľadávok a záväzkov spoločnosti,
- dodržiavanie zákazu konkurencie členmi predstavenstva a DR.

Dozorná rada preskúmala ročnú účtovnú závierku za rok 2015 a oboznámila sa so Správou audítora AVA audit spol. s r. o..

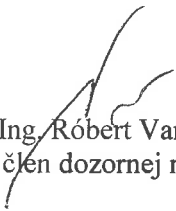
Dozorná rada k materiálom predloženým Valnému zhromaždeniu zaujíma nasledovné stanovisko:

1. Dozorná rada prerokovala výročnú správu predstavenstva a odporúča Valnému zhromaždeniu predloženú výročnú správu schváliť.
2. Dozorná rada preskúmala ročnú účtovnú závierku spoločnosti, ktorej správnosť overila audítorská firma AVA audit spol. s r. o.. Dozorná rada sa stotožňuje so záverečným výrokom audítora a odporúča Valnému zhromaždeniu predloženú účtovnú závierku schváliť bez výhrad.
3. Dozorná rada odporúča Valnému zhromaždeniu schváliť návrh predstavenstva na pokrytie straty za rok 2015 vo výške 6 574,95 EUR nasledovne:
stratu v sume 6 574,95 EUR pokryť z rezervného fondu.

Banská Bystrica 28. 06. 2016


Mgr. Pecník Ján
predseda dozornej rady


Ľubica Vigašová
člen dozornej rady


Ing. Róbert Varga
člen dozornej rady



SPRÁVA NEZÁVISLÉHO AUDÍTORA pre akcionárov spoločnosti **SAFETRONICS a.s.**

Uskutočnili sme audit priloženej účtovnej závierky spoločnosti SAFETRONICS a.s. („ďalej spoločnosť“), ktorá obsahuje súvahu k 31. decembru 2015, výkaz ziskov a strát za rok končiaci sa k uvedenému dátumu, a poznámky, ktoré obsahujú súhrn významných účtovných zásad a účtovných metód a ďalšie vysvetľujúce informácie.

Zodpovednosť štatutárneho orgánu za účtovnú závierku

Štatutárny orgán spoločnosti je zodpovedný za zostavenie tejto účtovnej závierky, ktorá poskytuje pravdivý a verný obraz v súlade so Zákonom o účtovníctve č. 431/2002 Z.z. v znení neskorších predpisov (ďalej len „zákon o účtovníctve“), a za interné kontroly, ktoré štatutárny orgán považuje za potrebné pre zostavenie účtovnej závierky, ktorá neobsahuje významné nesprávnosti, či už v dôsledku podvodu alebo chyby.

Zodpovednosť audítora

Našou zodpovednosťou je vyjadriť názor na túto účtovnú závierku na základe nášho auditu. Audit sme uskutočnili v súlade s Medzinárodnými audítorskými štandardmi. Podľa týchto štandardov máme dodržiavať etické požiadavky, naplánovať a vykonať audit tak, aby sme získali primerané uistenie, že účtovná závierka neobsahuje významné nesprávnosti.

Súčasnou auditu je uskutočnenie postupov na získanie audítorských dôkazov o sumách a údajoch vykázaných v účtovnej závierke. Zvolené postupy závisia od úsudku audítora, vrátane posúdenia rizík významnej nesprávnosti v účtovnej závierke, či už v dôsledku podvodu alebo chyby. Pri posudzovaní tohto rizika audítor berie do úvahy interné kontroly relevantné pre zostavenie účtovnej závierky účtovnej jednotky, ktorá poskytuje pravdivý a verný obraz, aby mohol vypracovať audítorské postupy vhodné za daných okolností, nie však na účely vyjadrenia názoru na účinnosť interných kontrol účtovnej jednotky. Audit ďalej zahŕňa zhodnotenie vhodnosti použitých účtovných zásad a účtovných metód a primeranosti účtovných odhadov uskutočnených štatutárnym orgánom spoločnosti, ako aj vyhodnotenie prezentácie účtovnej závierky.


Sme presvedčení, že audítorské dôkazy, ktoré sme získali, poskytujú dostatočný a vhodný základ pre náš názor.

Názor

Podľa nášho názoru, účtovná závierka poskytuje pravdivý a verný obraz finančnej situácie spoločnosti SAFETRONICS a.s. k 31. decembru 2015 a výsledku jej hospodárenia za rok končiaci sa k uvedenému dátumu v súlade so zákonom o účtovníctve.

Banská Bystrica, 27. júna 2016

AVA audit, spol. s r.o.
Lazovná 71
974 01 Banská Bystrica
Obchodný register OS Banská Bystrica,
oddiel Sro, vložka č.5800/S
Licencia SKAU č.249


Ing. Zlatica Vaníková
Zodpovedný audítor
Licencia SKAU č.71





DODATOK SPRÁVY AUDÍTORA

o overení súladu výročnej správy s účtovnou závierkou v zmysle zákona č. 540/2007 Z.z. § 23 odsek 5

Akcionárom
spoločnosti SAFETRONICS a.s.

- I. Overili sme účtovnú závierku spoločnosti SAFETRONICS a.s. („ďalej spoločnosť“) k 31. decembru 2015, uvedenú vo výročnej správe spoločnosti, ku ktorej sme dňa 27. júna 2016 vydali správu nezávislého audítora a v ktorej sme vyjadrili svoj názor v nasledujúcom znení:

Názor

Podľa nášho názoru, účtovná závierka poskytuje pravdivý a verný obraz finančnej situácie spoločnosti SAFETRONICS a.s. k 31. decembru 2015 a výsledku jej hospodárenia za rok končiaci sa k uvedenému dátumu v súlade so zákonom o účtovníctve.


- II. Overili sme súlad výročnej správy s vyššie uvedenou účtovnou závierkou. Za správnosť zostavenia výročnej správy je zodpovedný štatutárny orgán spoločnosti. Našou úlohou je overiť súlad výročnej správy s účtovnou závierkou a na základe toho vydať dodatok správy audítora o súlade výročnej správy s účtovnou závierkou.

Overenie sme uskutočnil v súlade s Medzinárodnými audítorskými štandardmi. Tieto štandardy požadujú, aby audítor naplánoval a vykonal overenie tak, aby získal primerané uistenie, že informácie uvedené vo výročnej správe, ktoré sú predmetom zobrazenia v účtovnej závierke, sú vo všetkých významných súvislostiach v súlade s príslušnou účtovnou závierkou. Informácie uvedené vo výročnej správe sme posúdili s informáciami uvedenými v účtovnej závierke k 31. decembru 2015. Iné údaje a informácie, ako účtovné informácie získané z účtovnej závierky a účtovných kníh sme neoverovali. Sme presvedčení, že vykonané overovanie poskytuje dostatočný a vhodný základ pre náš názor.

Podľa nášho názoru sú účtovné informácie uvedené vo výročnej správe spoločnosti SAFETRONICS a.s. v súlade s účtovnou závierkou k 31. decembru 2015.

V Banskej Bystrici, 27. júna 2016

AVA audit, spol. s r.o.
Lazovná 71
974 01 Banská Bystrica
Obchodný register OS Banská Bystrica,
oddiel Sro, vložka č.5800/S
Licencia SKAU č.249


Ing. Zlatica Vaníková
Zodpovedný audítora
Licencia SKAU č.71



ÚČTOVNÁ ZÁVIERKA

podnikateľov v podvojnom účtovníctve



zostavená k 3 1 . 1 2 . 2 0 1 5

Číselné údaje sa zarovnávajú vpravo, ostatné údaje sa píšú zľava. Nevyplnené riadky sa ponechávajú prázdne.

Údaje sa vyplňajú paličkovým písmom (podľa tohto vzoru), písacím strojom alebo tlačiarňou, a to čiernou alebo tmavomodrou farbou.

Á Ä B Č D É F G H Í J K L M N O P Q R Š T Ú V X Ý Ž 0 1 2 3 4 5 6 7 8 9

Daňové identifikačné číslo 2 0 2 0 0 8 6 9 7 0	Účtovná závierka X riadna	Účtovná jednotka X malá	Mesiac Rok od 1 2 0 1 5
IČO 3 6 0 2 9 2 0 3	mimoriadna	veľká	Za obdobie do 1 2 2 0 1 5
SK NACE 2 5 . 9 9 . 0	priebežná	(vyznačí sa x)	Bezprostredne predchádzajúce obdobie od 1 2 0 1 4 do 1 2 2 0 1 4

Priložené súčasti účtovnej závierky

 Súvaha (Úč POD 1-01)
(v celých eurách)

 Výkaz ziskov a strát (Úč POD 2-01)
(v celých eurách)

 Poznámky (Úč POD 3-01)
(v celých eurách alebo eurocentoch)

Obchodné meno (názov) účtovnej jednotky

SAFETRONICS A . S .

Sídlo účtovnej jednotky

Ulica

ZVOLENSKÁ CESTA

Číslo

1 4

PSČ

Obec

9 7 4 0 5 BANSKÁ BYSTRICA

Označenie obchodného registra a číslo zápisu obchodnej spoločnosti

Okresný súd Banská Bystrica, oddiel I

Sa, vložka č. 482/S

Telefónne číslo

9 0 7 / 8 4 5 1 4 7

Faxové číslo

9 0 7 /

E-mailová adresa

ROTARIDESOVA @SAFETRONICS . SK

Zostavená dňa:

2 7 . 0 6 . 2 0 1 6

Schválená dňa:

. . 2 0

Podpisový záznam štatutárneho orgánu účtovnej jednotky alebo člena štatutárneho orgánu účtovnej jednotky alebo podpisový záznam fyzickej osoby, ktorá je účtovnou jednotkou:

Záznamy daňového úradu

Miesto pre evidenčné číslo

Odtlačok prezentačnej pečiatky daňového úradu



Označenie a	STRANA AKTÍV b	Číslo riadku c	Bežné účtovné obdobie		Bezprostredne predchádzajúce účtovné obdobie	
			Brutto - časť 1		Netto 2	
			1	Korekcia - časť 2	Netto 3	
	SPOLU MAJETOK r. 02 + r. 33 + r. 74	01	1 0 3 0 7 0 1 2		6 9 9 2 6 2 1	
			3 3 1 4 3 9 1			6 7 8 7 5 6 9
A.	Neobežný majetok r. 03 + r. 11 + r. 21	02	8 5 3 9 6 5 9		5 3 2 1 9 5 7	
			3 2 1 7 7 0 2			4 8 6 9 0 4 0
A.I.	Dlhodobý nehmotný majetok súčet (r. 04 až r. 10)	03	1 8 8 9 3 9		7 5 2 1 7	
			1 1 3 7 2 2			4 3 1 5 5
A.I.1.	Aktivované náklady na vývoj (012) - /072, 091A/	04	1 1 4 8 9 6		4 6 1 9 7	
			6 8 6 9 9			3 5 1 9 0
2.	Softvér (013) - /073, 091A/	05	3 8 9 2 5			
			3 8 9 2 5			
3.	Oceniteľné práva (014) - /074, 091A/	06	3 5 4 2			
			3 5 4 2			
4.	Goodwill (015) - /075, 091A/	07				
5.	Ostatný dlhodobý nehmotný majetok (019, 01X) - /079, 07X, 091A/	08	2 5 5 6			
			2 5 5 6			
6.	Obstarávaný dlhodobý nehmotný majetok (041) - /093/	09	2 9 0 2 0		2 9 0 2 0	
						7 9 6 5
7.	Poskytnuté preddavky na dlhodobý nehmotný majetok (051) - /095A/	10				
A.II.	Dlhodobý hmotný majetok súčet (r. 12 až r. 20)	11	5 1 4 8 2 0 0		2 0 5 7 0 4 5	
			3 0 9 1 1 5 5			2 1 8 9 0 1 5
A.II.1.	Pozemky (031) - /092A/	12	6 8 0 0 5 3		6 8 0 0 5 3	
						6 8 1 7 1 9
2.	Stavby (021) - /081, 092A/	13	3 0 3 4 5 9 8		1 0 0 6 0 1 6	
			2 0 2 8 5 8 2			1 1 3 9 4 2 4
3.	Samostatné hnutelné veci a súbory hnutelných vecí (022) - /082, 092A/	14	1 3 3 7 9 0 0		2 7 5 3 2 7	
			1 0 6 2 5 7 3			3 5 6 8 6 6



Ozna- čenie a	STRANA AKTÍV b	Číslo riadku c	Bežné účtovné obdobie		Bezprostredne predchádzajúce účtovné obdobie	
			1	Brutto - časť 1	Netto 2	Netto 3
				Korekcia - časť 2		
4.	Pestovateľské celky trvalých porastov (025) - /085, 092A/	15				
5.	Základné stádo a ťažné zvieratá (026) - /086, 092A/	16				
6.	Ostatný dlhodobý hmotný majetok (029, 02X, 032) - /089, 08X, 092A/	17	3 9 1 5	3 9 1 5	1 4 1 5	
7.	Obstarávaný dlhodobý hmotný majetok (042) - /094/	18	9 1 7 3 4	9 1 7 3 4	9 5 9 1	
8.	Poskytnuté preddavky na dlhodobý hmotný majetok (052) - /095A/	19				
9.	Opravná položka k nadobudnutému majetku (+/- 097) +/- 098	20				
A.III.	Dlhodobý finančný majetok súčet (r. 22 až r. 32)	21	3 2 0 2 5 2 0	3 1 8 9 6 9 5	2 6 3 6 8 7 0	
A.III.1.	Podielové cenné papiere a podiely v prepojených účtovných jednotkách (061A, 062A, 063A) - /096A/	22	2 3 5 1 7 4 0	2 3 5 1 7 4 0	2 0 3 3 3 5 7	
2.	Podielové cenné papiere a podiely s podielovou účasťou okrem v prepojených účtovných jednotkách (062A) - /096A/	23				
3.	Ostatné realizovateľné cenné papiere a podiely (063A) - /096A/	24	1 2 8 2 5		9 1 7 4	
4.	Pôžičky prepojeným účtovným jednotkám (066A) - /096A/	25				
5.	Pôžičky v rámci podielovej účasti okrem prepojeným účtovným jednotkám (066A) - /096A/	26	2 5 9 0 6 7	2 5 9 0 6 7	1 5 4 5 1	
6.	Ostatné pôžičky (067A) - /096A/	27	5 7 8 8 8 8	5 7 8 8 8 8	5 7 8 8 8 8	
7.	Dlhové cenné papiere a ostatný dlhodobý finančný majetok (065A, 069A, 06XA) - /096A/	28				



Ozna- čenie a	STRANA AKTÍV b	Číslo riadku c	Bežné účtovné obdobie		Bezprostredne predchádzajúce účtovné obdobie
			1	2	
			Brutto - časť 1 Korekcia - časť 2	Netto	
			Netto 3		
8.	Pôžičky a ostatný dlhodobý finančný majetok so zostatkovou dobou splatnosti najviac jeden rok (066A, 067A, 069A, 06XA) - /096A/	29			
9.	Účty v bankách s dobou viazanosti dlhšou ako jeden rok (22XA)	30			
10.	Obstarávaný dlhodobý finančný majetok (043) - /096A/	31			
11.	Poskytnuté preddávky na dlhodobý finančný majetok (053) - /095A/	32			
B.	Obežný majetok r. 34 + r. 41 + r. 53 + r. 66 + r. 71	33	1 7 6 3 6 5 5	1 6 6 6 9 6 6	
			9 6 6 8 9		1 9 0 9 0 5 8
B.I.	Zásoby súčet (r. 35 až r. 40)	34	4 3 1 4 1 7	4 3 0 4 5 6	
			9 6 1		5 3 3 3 2 0
B.I.1.	Materiál (112, 119, 11X) - /191, 19X/	35	9 6	9 6	
					9 5 5 3
2.	Nedokončená výroba a polotovary vlastnej výroby (121, 122, 12X) - /192, 193, 19X/	36	2 2 7 3 4 2	2 2 7 3 4 2	
					3 0 7 4 7 8
3.	Výrobky (123) - /194/	37	1 8 3 6 4 5	1 8 2 6 8 4	
			9 6 1		1 7 5 3 5 6
4.	Zvieratá (124) - /195/	38			
5.	Tovar (132, 133, 13X, 139) - /196, 19X/	39	2 0 3 3 4	2 0 3 3 4	
					4 0 9 3 3
6.	Poskytnuté preddávky na zásoby (314A) - /391A/	40			
B.II.	Dlhodobé pohľadávky súčet (r. 42 + r. 46 až r. 52)	41			1 9 5 9 4 4
B.II.1.	Pohľadávky z obchodného styku súčet (r. 43 až r. 45)	42			1 9 5 9 4 4



Ozna- čenie a	STRANA AKTÍV b	Číslo riadku c	Bežné účtovné obdobie		Bezprostredne predchádzajúce účtovné obdobie	
			1	Brutto - časť 1	Netto 2	Netto 3
				Korekcia - časť 2		
1.a.	Pohľadávky z obchodného styku voči prepojeným účtovným jednotkám (311A, 312A, 313A, 314A, 315A, 31XA) - /391A/	43				
1.b.	Pohľadávky z obchodného styku v rámci podielovej účasti okrem pohľadávok voči prepojeným účtovným jednotkám (311A, 312A, 313A, 314A, 315A, 31XA) - /391A/	44				
1.c.	Ostatné pohľadávky z obchodného styku (311A, 312A, 313A, 314A, 315A, 31XA) - /391A/	45			1 9 5 9 4 4	
2.	Čistá hodnota zákazky (316A)	46				
3.	Ostatné pohľadávky voči prepojeným účtovným jednotkám (351A) - /391A/	47				
4.	Ostatné pohľadávky v rámci podielovej účasti okrem pohľadávok voči prepojeným účtovným jednotkám (351A) - /391A/	48				
5.	Pohľadávky voči spoločníkom, členom a združeniu (354A, 355A, 358A, 35XA) - /391A/	49				
6.	Pohľadávky z derivátových operácií (373A, 376A)	50				
7.	Iné pohľadávky (335A, 336A, 33XA, 371A, 374A, 375A, 378A) - /391A/	51				
8.	Odložená daňová pohľadávka (481A)	52				
B.III.	Krátkodobé pohľadávky súčet (r. 54 + r. 58 až r. 65)	53	1 3 2 8 3 6 7	1 2 3 2 6 3 9	1 1 6 5 6 6 7	
B.III.1.	Pohľadávky z obchodného styku súčet (r. 55 až r. 57)	54	1 3 0 4 7 8 4	1 2 0 9 0 5 6	1 0 6 2 6 2 9	
1.a.	Pohľadávky z obchodného styku voči prepojeným účtovným jednotkám (311A, 312A, 313A, 314A, 315A, 31XA) - /391A/	55				
1.b.	Pohľadávky z obchodného styku v rámci podielovej účasti okrem pohľadávok voči prepojeným účtovným jednotkám (311A, 312A, 313A, 314A, 315A, 31XA) - /391A/	56				



Označenie a	STRANA AKTÍV b	Číslo riadku c	Bežné účtovné obdobie		Bezprostredne predchádzajúce účtovné obdobie
			1	2	
			Brutto - časť 1	Netto	Netto 3
			Korekcia - časť 2		
1.c.	Ostatné pohľadávky z obchodného styku (311A, 312A, 313A, 314A, 315A, 31XA) - /391A/	57	1 3 0 4 7 8 4	1 2 0 9 0 5 6	
			9 5 7 2 8		1 0 6 2 6 2 9
2.	Čistá hodnota zákazky (316A)	58			
3.	Ostatné pohľadávky voči prepojeným účtovným jednotkám (351A) - /391A/	59			
4.	Ostatné pohľadávky v rámci podielovej účasti okrem pohľadávok voči prepojeným účtovným jednotkám (351A) - /391A/	60			
5.	Pohľadávky voči spoločníkom, členom a združeniu (354A, 355A, 358A, 35XA, 398A) - /391A/	61			
6.	Sociálne poistenie (336A) - /391A/	62			
7.	Daňové pohľadávky a dotácie (341, 342, 343, 345, 346, 347) - /391A/	63			7 6 5 5
8.	Pohľadávky z derivátových operácií (373A, 376A)	64			
9.	Iné pohľadávky (335A, 33XA, 371A, 374A, 375A, 378A) - /391A/	65	2 3 5 8 3	2 3 5 8 3	9 5 3 8 3
B.IV.	Krátkodobý finančný majetok súčet (r. 67 až r. 70)	66			
B.IV.1.	Krátkodobý finančný majetok v prepojených účtovných jednotkách (251A, 253A, 256A, 257A, 25XA) - /291A, 29XA/	67			
2.	Krátkodobý finančný majetok bez krátkodobého finančného majetku v prepojených účtovných jednotkách (251A, 253A, 256A, 257A, 25XA) - /291A, 29XA/	68			
3.	Vlastné akcie a vlastné obchodné podiely (252)	69			
4.	Obstarávaný krátkodobý finančný majetok (259, 314A) - /291A/	70			



Ozna- čenie a	STRANA AKTÍV b	Číslo riadku c	Bežné účtovné obdobie		Bezprostredne predchádzajúce účtovné obdobie	
			1	Brutto - časť 1	Netto 2	Netto 3
				Korekcia - časť 2		
B.V.	Finančné účty r. 72 + r. 73	71	3 8 7 1	3 8 7 1	1 4 1 2 7	
B.V.1.	Peniaze (211, 213, 21X)	72	3 1 1 9	3 1 1 9	2 8 0 1	
2.	Účty v bankách (221A, 22X, +/- 261)	73	7 5 2	7 5 2	1 1 3 2 6	
C.	Časové rozlíšenie súčet (r. 75 až r. 78)	74	3 6 9 8	3 6 9 8	9 4 7 1	
C.1.	Náklady budúcich období dlhodobé (381A, 382A)	75	1 6 7	1 6 7	1 2 2 2	
2.	Náklady budúcich období krátkodobé (381A, 382A)	76	3 5 2 6	3 5 2 6	4 7 4 0	
3.	Príjmy budúcich období dlhodobé (385A)	77				
4.	Príjmy budúcich období krátkodobé (385A)	78	5	5	3 5 0 9	

Ozna- čenie a	STRANA PASÍV b	Číslo riadku c	Bežné účtovné obdobie 4	Bezprostredne predchádzajúce účtovné obdobie 5
	SPOLU VLASTNÉ IMANIE A ZÁVÄZKY r. 80 + r. 101 + r. 141	79	6 9 9 2 6 2 1	6 7 8 7 5 6 9
A.	Vlastné imanie r. 81 + r. 85 + r. 86 + r. 87 + r. 90 + r. 93 + r. 97 + r. 100	80	5 3 2 7 1 7 1	5 0 1 1 7 1 0
A.I.	Základné imanie súčet (r. 82 až r. 84)	81	4 3 1 5 2 0 9	4 3 1 5 2 0 9
A.I.1.	Základné imanie (411 alebo +/- 491)	82	4 3 1 5 2 0 9	4 3 1 5 2 0 9
2.	Zmena základného imania +/- 419	83		
3.	Pohľadávky za upísané vlastné imanie (-/353)	84		
A.II.	Emisné ážio (412)	85		
A.III.	Ostatné kapitálové fondy (413)	86	5 6 8 1 2 1	5 6 8 1 2 1
A.IV.	Zákonné rezervné fondy r. 88 + r. 89	87	1 3 2 0 3 0	1 3 0 2 1 0
A.IV.1.	Zákonný rezervný fond a nedeliteľný fond (417A, 418, 421A, 422)	88	1 3 2 0 3 0	1 3 0 2 1 0
2.	Rezervný fond na vlastné akcie a vlastné podieľy (417A, 421A)	89		



Označenie a	STRANA PASÍV b	Číslo riadku c	Bežné účtovné obdobie 4	Bezprostredne predchádzajúce účtovné obdobie 5
A.V.	Ostatné fondy zo zisku r. 91 + r. 92	90		
A.V.1.	Štatutárne fondy (423, 42X)	91		
2.	Ostatné fondy (427, 42X)	92		
A.VI.	Oceňovacie rozdiely z precenenia súčet (r. 94 až r. 96)	93	3 1 8 3 8 6	- 3 6 5 1
A.VI.1.	Oceňovacie rozdiely z precenenia majetku a záväzkov (+/- 414)	94	3 1 8 3 8 6	- 3 6 5 1
2.	Oceňovacie rozdiely z kapitálových účasťí (+/- 415)	95		
3.	Oceňovacie rozdiely z precenenia pri zlúčení, splnutí a rozdelení (+/- 416)	96		
A.VII.	Výsledok hospodárenia minulých rokov r. 98 + r. 99	97		
A.VII.1.	Nerozdelený zisk minulých rokov (428)	98		
2.	Neuhradená strata minulých rokov (-/429)	99		
A.VIII.	Výsledok hospodárenia za účtovné obdobie po zdanení +/- r. 01 - (r. 81 + r. 85 + r. 86 + r. 87 + r. 90 + r. 93 + r. 97 + r. 101 + r. 141)	100	- 6 5 7 5	1 8 2 1
B.	Záväzky r. 102 + r. 118 + r. 121 + r. 122 + r. 136 + r. 139 + r. 140	101	1 6 5 8 7 9 3	1 7 4 8 7 4 2
B.I.	Dlhodobé záväzky súčet (r. 103 + r. 107 až r. 117)	102	2 3 4 5 4 1	3 0 6 5 0 4
B.I.1.	Dlhodobé záväzky z obchodného styku súčet (r. 104 až r. 106)	103		
1.a.	Záväzky z obchodného styku voči prepojeným účtovným jednotkám (321A, 475A, 476A)	104		
1.b.	Záväzky z obchodného styku v rámci podielovej účasti okrem záväzkov voči prepojeným účtovným jednotkám (321A, 475A, 476A)	105		
1.c.	Ostatné záväzky z obchodného styku (321A, 475A, 476A)	106		
2.	Čistá hodnota zákazky (316A)	107		
3.	Ostatné záväzky voči prepojeným účtovným jednotkám (471A, 47XA)	108		
4.	Ostatné záväzky v rámci podielovej účasti okrem záväzkov voči prepojeným účtovným jednotkám (471A, 47XA)	109		
5.	Ostatné dlhodobé záväzky (479A, 47XA)	110	8 4 0 6 1	2 0 0 3 1
6.	Dlhodobé prijaté preddavky (475A)	111		
7.	Dlhodobé zmenky na úhradu (478A)	112		
8.	Vydané dlhopisy (473A/-/255A)	113		
9.	Záväzky zo sociálneho fondu (472)	114	1 4 5 1	7 3 5
10.	Iné dlhodobé záväzky (336A, 372A, 474A, 47XA)	115	1 3 5 8 2 8	2 6 8 5 7 1
11.	Dlhodobé záväzky z derivátových operácií (373A, 377A)	116		
12.	Odložený daňový záväzok (481A)	117	1 3 2 0 1	1 7 1 6 7



Označenie a	STRANA PASÍV b	Číslo riadku c	Bežné účtovné obdobie 4	Bezprostredne predchádzajúce účtovné obdobie 5
B.II.	Dlhodobé rezervy r. 119 + r. 120	118		
B.II.1.	Zákonné rezervy (451A)	119		
	2. Ostatné rezervy (459A, 45XA)	120		
B.III.	Dlhodobé bankové úvery (461A, 46XA)	121	2 8 8 0 8	
B.IV.	Krátkodobé záväzky súčet (r. 123 + r. 127 až r. 135)	122	3 5 3 0 5 5	3 4 0 3 7 5
B.IV.1.	Záväzky z obchodného styku súčet (r. 124 až r. 126)	123	2 2 3 6 0 8	2 8 1 4 3 0
1.a.	Záväzky z obchodného styku voči prepojeným účtovným jednotkám (321A, 322A, 324A, 325A, 326A, 32XA, 475A, 476A, 478A, 47XA)	124		
1.b.	Záväzky z obchodného styku v rámci podielovej účasti okrem záväzkov voči prepojeným účtovným jednotkám (321A, 322A, 324A, 325A, 326A, 32XA, 475A, 476A, 478A, 47XA)	125		
1.c.	Ostatné záväzky z obchodného styku (321A, 322A, 324A, 325A, 326A, 32XA, 475A, 476A, 478A, 47XA)	126	2 2 3 6 0 8	2 8 1 4 3 0
	2. Čistá hodnota zákazky (316A)	127		
	3. Ostatné záväzky voči prepojeným účtovným jednotkám (361A, 36XA, 471A, 47XA)	128		
	4. Ostatné záväzky v rámci podielovej účasti okrem záväzkov voči prepojeným účtovným jednotkám (361A, 36XA, 471A, 47XA)	129		
	5. Záväzky voči spoločníkom a združeniu (364, 365, 366, 367, 368, 398A, 478A, 479A)	130		
	6. Záväzky voči zamestnancom (331, 333, 33X, 479A)	131	5 0	7 9
	7. Záväzky zo sociálneho poistenia (336A)	132	1 7 9 6 6	1 7 8 3 8
	8. Daňové záväzky a dotácie (341, 342, 343, 345, 346, 347, 34X)	133	1 0 4 9 1	7 9 4 0
	9. Záväzky z derivátových operácií (373A, 377A)	134		
	10. Iné záväzky (372A, 379A, 474A, 475A, 479A, 47XA)	135	1 0 0 9 4 0	3 3 0 8 8
B.V.	Krátkodobé rezervy r. 137 + r. 138	136	1 5 7 2 9	1 4 3 8 6
B.V.1.	Zákonné rezervy (323A, 451A)	137	1 4 0 2 9	1 4 3 8 6
	2. Ostatné rezervy (323A, 32X, 459A, 45XA)	138	1 7 0 0	
B.VI.	Bežné bankové úvery (221A, 231, 232, 23X, 461A, 46XA)	139	1 0 2 6 6 6 0	1 0 8 7 4 7 7
B.VII.	Krátkodobé finančné výpomoci (241, 249, 24X, 473A, /-/255A)	140		
C.	Časové rozlíšenie súčet (r. 142 až r. 145)	141	6 6 5 7	2 7 1 1 7
C.1.	Výdavky budúcich období dlhodobé (383A)	142		
	2. Výdavky budúcich období krátkodobé (383A)	143		
	3. Výnosy budúcich období dlhodobé (384A)	144	6 6 5 7	2 7 1 1 7
	4. Výnosy budúcich období krátkodobé (384A)	145		



Označenie a	Text b	Číslo riadku c	Skutočnosť	
			bežné účtovné obdobie	bezprostredne predchádzajúce účtovné obdobie
			1	2
*	Čistý obrat (časť účt. tr. 6 podľa zákona)	01	1 8 8 8 7 9 9	2 2 4 6 1 9 3
**	Výnosy z hospodárskej činnosti spolu súčet (r. 03 až r. 09)	02	2 0 7 1 5 4 6	2 5 4 2 0 8 9
I.	Tržby z predaja tovaru (604, 607)	03	2 8 9 5 0	3 3 1 4 0 6
II.	Tržby z predaja vlastných výrobkov (601)	04	1 2 2 2 5 3 7	1 2 9 2 6 6 4
III.	Tržby z predaja služieb (602, 606)	05	6 3 7 3 1 2	6 2 2 1 2 3
IV.	Zmeny stavu vnútroorganizačných zásob (+/-) (účtová skupina 61)	06	- 6 8 5 5 7	1 9 9 2 6
V.	Aktivácia (účtová skupina 62)	07	1 2 7 6 7 7	2 4 1 7 5
VI.	Tržby z predaja dlhodobého nehmotného majetku, dlhodobého hmotného majetku a materiálu (641, 642)	08	1 7 5 3 6	1 1 4 5 5
VII.	Ostatné výnosy z hospodárskej činnosti (644, 645, 646, 648, 655, 657)	09	1 0 6 0 9 1	2 4 0 3 4 0
**	Náklady na hospodársku činnosť spolu r. 11 + r. 12 + r. 13 + r. 14 + r. 15 + r. 20 + r. 21 + r. 24 + r. 25 + r. 26	10	2 0 1 9 9 1 8	2 5 0 2 9 0 2
A.	Náklady vynaložené na obstaranie predaného tovaru (504, 507)	11	2 4 7 8 1	3 2 6 9 1 1
B.	Spotreba materiálu, energie a ostatných neskladovateľných dodávok (501, 502, 503)	12	7 9 7 5 0 9	9 3 9 8 2 0
C.	Opravné položky k zásobám (+/-) (505)	13		
D.	Služby (účtová skupina 51)	14	1 4 8 3 1 2	1 8 2 2 6 9
E.	Osobné náklady (r. 16 až r. 19)	15	6 1 8 6 6 4	6 1 2 4 9 2
E.1.	Mzdové náklady (521, 522)	16	4 4 1 4 8 2	4 3 6 4 3 0
2.	Odmeny členom orgánov spoločnosti a družstva (523)	17	1 9 8 0	4 6 6 2
3.	Náklady na sociálne poistenie (524, 525, 526)	18	1 5 2 4 1 4	1 4 9 2 5 8
4.	Sociálne náklady (527, 528)	19	2 2 7 8 8	2 2 1 4 2
F.	Dane a poplatky (účtová skupina 53)	20	8 4 6 9 4	8 5 2 4 3
G.	Odpisy a opravné položky k dlhodobému nehmotnému majetku a dlhodobému hmotnému majetku (r. 22 + r. 23)	21	2 4 7 0 7 3	2 0 9 2 9 5
G.1.	Odpisy dlhodobého nehmotného majetku a dlhodobého hmotného majetku (551)	22	2 4 7 0 7 3	2 0 9 2 9 5
2.	Opravné položky k dlhodobému nehmotnému majetku a dlhodobému hmotnému majetku (+/-) (553)	23		
H.	Zostatková cena predaného dlhodobého majetku a predaného materiálu (541, 542)	24	3 2 7 6	3
I.	Opravné položky k pohľadávkam (+/-) (547)	25	3 3 2 4 9	2 0 0 9 1
J.	Ostatné náklady na hospodársku činnosť (543, 544, 545, 546, 548, 549, 555, 557)	26	6 2 3 6 0	1 2 6 7 7 8
***	Výsledok hospodárenia z hospodárskej činnosti (+/-) (r. 02 - r. 10)	27	5 1 6 2 8	3 9 1 8 7



Označenie a	Text b	Číslo riadku c	Skutočnosť	
			bežné účtovné obdobie	bezprostredne predchádzajúce účtovné obdobie
			1	2
*	Pridaná hodnota (r. 03 + r. 04 + r. 05 + r. 06 + r. 07) - (r. 11 + r. 12 + r. 13 + r. 14)	28	9 7 7 3 1 7	8 4 1 2 9 4
**	Výnosy z finančnej činnosti spolu r. 30 + r. 31 + r. 35 + r. 39 + r. 42 + r. 43 + r. 44	29	1 0 0 0 8	4 0 9 2 2
VIII.	Tržby z predaja cenných papierov a podielov (661)	30		
IX.	Výnosy z dlhodobého finančného majetku súčet (r. 32 až r. 34)	31		
IX.1.	Výnosy z cenných papierov a podielov od prepojených účtovných jednotiek (665A)	32		
2.	Výnosy z cenných papierov a podielov v podielovej účasti okrem výnosov prepojených účtovných jednotiek (665A)	33		
3.	Ostatné výnosy z cenných papierov a podielov (665A)	34		
X.	Výnosy z krátkodobého finančného majetku súčet (r. 36 až r. 38)	35		
X.1.	Výnosy z krátkodobého finančného majetku od prepojených účtovných jednotiek (666A)	36		
2.	Výnosy z krátkodobého finančného majetku v podielovej účasti okrem výnosov prepojených účtovných jednotiek (666A)	37		
3.	Ostatné výnosy z krátkodobého finančného majetku (666A)	38		
XI.	Výnosové úroky (r. 40 + r. 41)	39	2 3 6 7	1 3
XI.1.	Výnosové úroky od prepojených účtovných jednotiek (662A)	40		
2.	Ostatné výnosové úroky (662A)	41	2 3 6 7	1 3
XII.	Kurzové zisky (663)	42	7 6 3 0	4 0 9 0 9
XIII.	Výnosy z precenenia cenných papierov a výnosy z derivátových operácií (664, 667)	43		
XIV.	Ostatné výnosy z finančnej činnosti (668)	44	1 1	
**	Náklady na finančnú činnosť spolu r. 46 + r. 47 + r. 48 + r. 49 + r. 52 + r. 53 + r. 54	45	6 9 1 7 6	7 5 0 9 7
K.	Predané cenné papiere a podiely (561)	46		
L.	Náklady na krátkodobý finančný majetok (566)	47		
M.	Opravné položky k finančnému majetku (+/-) (565)	48	1 2 8 2 5	
N.	Nákladové úroky (r. 50 + r. 51)	49	4 6 6 1 8	3 7 7 2 5
N.1.	Nákladové úroky pre prepojené účtovné jednotky (562A)	50		
2.	Ostatné nákladové úroky (562A)	51	4 6 6 1 8	3 7 7 2 5
O.	Kurzové straty (563)	52	5 5 5 4	2 9 4 5 3
P.	Náklady na precenenie cenných papierov a náklady na derivátové operácie (564, 567)	53		
Q.	Ostatné náklady na finančnú činnosť (568, 569)	54	4 1 7 9	7 9 1 9



Ozna- čenie a	Text b	Číslo riadku c	Skutočnosť	
			bežné účtovné obdobie	bezprostredne predchádzajúce účtovné obdobie
			1	2
***	Výsledok hospodárenia z finančnej činnosti (+/-) (r. 29 - r. 45)	55	- 5 9 1 6 8	- 3 4 1 7 5
****	Výsledok hospodárenia za účtovné obdobie pred zdanením (+/-) (r. 27 + r. 55)	56	- 7 5 4 0	5 0 1 2
R.	Daň z príjmov (r. 58 + r. 59)	57	- 9 6 5	3 1 9 1
R.1.	Daň z príjmov splatná (591, 595)	58	3 0 0 1	3 1 2 0
2.	Daň z príjmov odložená (+/-) (592)	59	- 3 9 6 6	7 1
S.	Prevod podielov na výsledku hospodárenia spoločníkom (+/- 596)	60		
****	Výsledok hospodárenia za účtovné obdobie po zdanení (+/-) (r. 56 - r. 57 - r. 60)	61	- 6 5 7 5	1 8 2 1

A. INFORMÁCIE O ÚČTOVNEJ JEDNOTKE

1. Vznik spoločnosti

Spoločnosť SAFETRONICS a.s. /ďalej len Spoločnosť/ bola založená dňa 11.12.1997 a do Obchodného registra bola zapísaná 26.01.1998 (Obchodný register Okresného súdu Banská Bystrica, oddiel Sa, vložka č. 482/S)

2. Opis hospodárskej činnosti účtovnej jednotky:

Hlavnými činnosťami spoločnosti sú:

- Výrobná činnosť a to hlavne výroba skriňovej a trezorovej techniky vrátane výroby dielov na kompletizáciu trezorovej techniky a iných kovových výrobkov
- Nevýrobná činnosť spočívajúca v prenájme nebytových priestorov vrátane predaja energií, výrobe solárnej energie a poskytovaní iných služieb.

3. Počet zamestnancov

Názov položky	Bežné účtovné obdobie	Bezprostredne predchádzajúce účtovné obdobie
Priemerný prepočítaný počet zamestnancov	44	45
Stav zamestnancov ku dňu, ku ktorému sa zostavuje účtovná závierka, z toho:	44	45
počet vedúcich zamestnancov	5	5

4. Údaje o neobmedzenom ručení

Účtovná jednotka nie je nikomu ručiacim spoločníkom

5. Právny dôvod na zostavenie účtovnej závierky

Účtovná závierka Spoločnosti k 31.12.2015 je zostavená ako riadna účtovná závierka podľa zákona o účtovníctve č. 431/2002 Z. z. v znení neskorších predpisov. Účtuje v mene EUR.

6. Dátum schválenia účtovnej závierky za bezprostredne predchádzajúce účtovné obdobie príslušným orgánom účtovnej jednotky.

Účtovná závierka Spoločnosti k 31.12.2014 bola schválená valným zhromaždením spoločnosti dňa 29.06.2015.

B. INFORMÁCIE O KONSOLIDOVANOM CELKU

Spoločnosť nie je povinná zostaviť konsolidovanú účtovnú závierku a nie je zahrňovaná do konsolidovanej účtovnej závierky.

C. INFORMÁCIE O ÚČTOVNÝCH ZÁSADÁCH A ÚČTOVNÝCH METÓDACH

1. Východiská pre zostavenie účtovnej závierky

Účtovná závierka bola zostavená za predpokladu, že bude nepretržite pokračovať vo svojej činnosti.

Účtovné metódy a účtovné zásady boli účtovnou jednotkou konzistentne aplikované.

V účtovnom období 2015 Spoločnosť nevykonala žiadne opravy významných chýb minulých účtovných období.

Dlhodobý nehmotný majetok

Dlhodobý nehmotný majetok nakupovaný sa oceňuje obstarávacou cenou, ktorá zahŕňa cenu obstarania a náklady súvisiace s obstaraním (clo, prepravu, montáž, poistné a pod.)

Dlhodobý nehmotný majetok vytvorený vlastnou činnosťou sa oceňuje vlastnými nákladmi. Vlastnými nákladmi sú všetky priame náklady vynaložené na výrobu alebo inú činnosť a nepriame náklady, ktoré sa vzťahujú na výrobu a činnosť.

Dlhodobý nehmotný majetok obstaraný iným spôsobom účtovná jednotka nemá.

Dlhodobý hmotný majetok

Dlhodobý hmotný majetok nakupovaný sa oceňuje obstarávacou cenou, ktorá zahŕňa cenu obstarania a náklady súvisiace s obstaraním (clo, prepravu, montáž, poistné a pod.)

Dlhodobý hmotný majetok vytvorený vlastnou činnosťou sa oceňuje vlastnými nákladmi. Vlastnými nákladmi sú všetky priame náklady vynaložené na výrobu alebo inú činnosť a nepriame náklady, ktoré sa vzťahujú na výrobu a činnosť.

Dlhodobý hmotný majetok obstaraný iným spôsobom spoločnosť nemá.

Cenné papiere a podiely

Cenné papiere a podiely sa oceňujú pri nadobudnutí obstarávacou cenou, vrátane nákladov súvisiacich s obstaraním. Pri predaji používa metódu FIFO. Finančné investície obstarané v cudzej mene sa prepočítali kurzom vyhláseným ECB dňa 31.12. a kurzový rozdiel je súčasťou ocenenia metódou vlastného imania. Spoločnosť v roku 2015 použila precenenie fin. majetku metódou vlastného imania.

Zásoby

Nakupované zásoby sa oceňujú obstarávacou cenou. Táto zahŕňa obstarávaciu cenu a náklady súvisiace s obstaraním /clo, prepravné, poistné, provízie, skonto a pod/.

Pri zásobách obstaraných kúpou postupuje spoločnosť spôsobom A účtovania zásob.

Pri prijíme na sklad sa cena zásob v analytickej evidencii rozdelí na cenu obstarania a náklady súvisiace s obstaraním sa priradujú k faktúre a ňou nakúpeného materiálu.

Pri vyskladnení zásob zo skladu sa náklady na obstaranie účtujú pri uzatvorení objednávky v tzv. doučtovaní ceny materiálu. Pri vyskladnení zásob zo skladu sa používala metóda priemerných cien.

Spoločnosť vytvárala v bežnom roku zásoby vlastnou výrobnou činnosťou a oceňovala ich vlastnými nákladmi v zložení:

- Priame náklady výroby; = jednicový materiál vrátane nákladov na obstaranie, kooperácie a jednicové mzdy
- Nepriame náklady; = prirážka na jednicové mzdy.

Spoločnosť nevlastní zásoby obstarané iným spôsobom a neeviduje zákazkovú výrobu.

Pohľadávky

Pohľadávky sa pri ich vzniku oceňujú menovitou hodnotou.

Zahraničné pohľadávky sa prepočítali kurzom vyhláseným ECB dňa 31.12. Účtovne vykázané kurzové rozdiely sú zároveň daňovými.

Postúpené pohľadávky sa oceňujú obstarávacou cenou vrátane nákladov súvisiacich s obstaraním a zahraničné pohľadávky sa prepočítali kurzom vyhláseným ECB dňa 31.12.. Rovnako aj opravné položky k pohľadávkam v cudzej mene.

Opravné položky k pohľadávkam vyčíslujeme z dôvodu ohrozenia ich vymožitelnosti percentom z menovitej hodnoty pohľadávky. Účtovne vykázané kurzové rozdiely sú zároveň daňovými. Prijaté zálohové platby evidujeme historickým kurzom

Peňažné prostriedky a ceniny

Peňažné prostriedky a ceniny sa oceňujú ich menovitou hodnotou.

Valuty prijaté do pokladnice sa prepočítali na EUR kurzom vyhláseným ECB v deň predchádzajúci dňu uskutočnenia účtovného prípadu. Valuty vydané z pokladnice sa účtujú kurzom vyhláseným ECB v deň predchádzajúci dňu uskutočnenia účtovného prípadu. K 31.12. sa stav peňažných prostriedkov v cudzej mene prepočíta kurzom ECB vyhláseným dňa 31.12., detto valutové účty. Pri výmene devíz zo zahraničnej meny na EUR na účtoch v banke – výmenným kurzom banky.

Náklady budúcich období a príjmy budúcich období

Náklady budúcich období a príjmy budúcich období sa vykazujú vo výške, ktorá je potrebná na dodržanie zásady vecnej a časovej súvislosti s účtovným obdobím.

Rezervy

Rezervy sú záväzky s neurčitým časovým vymedzením alebo výškou, tvoria sa na krytie známych rizík alebo strát z podnikania. **Oceňujú sa v očakávanej výške záväzku.**

Rezerva na nevyčerpané dovolenky vrátane sociálneho poistenia

Rezerva na mzdy a platy za dovolenku sa vytvára ku dňu, ku ktorému sa zostavuje účtovná závierka na náhradu mzdy za nevyčerpanú dovolenku zamestnancami za uplynulé účtovné obdobie. Rezerva sa vytvára vo výške hrubých miezd a plátov podľa predpokladanej výšky nároku zamestnancov v čase čerpania dovolenky. Rezerva sa vypočíta na základe priemernej mzdy zamestnanca za posledný štvrtrok a počet dní nevyčerpanej dovolenky.

Záväzky

Záväzky sa pri ich vzniku oceňujú menovitou hodnotou. V zahraničnej mene oceňujeme záväzky k dňu uskutočnenia účtovného prípadu kurzom vyhláseným ECB dňa 31.12. Kurzové rozdiely účtovné sú aj daňové. Platené zálohové platby evidujeme historickým kurzom.

Odložené dane

Odložená daň z príjmov sa stanovuje pomocou daňovej sadzby, ktorá je známa ku dňu, ku ktorému sa zostavuje účtovná závierka a očakáva sa ich platnosť v čase realizácie príslušnej odloženej daňovej pohľadávky alebo vyrovnania odloženého daňového záväzku.

Odložené daňové pohľadávky sa účtujú, ak je pravdepodobné, že v budúcnosti bude generovaný zdaniteľný zisk, voči ktorému sa budú môcť dočasné rozdiely zrealizovať.

Výdavky budúcich období a výnosy budúcich období

Výdavky budúcich období a výnosy budúcich období sa vykazujú vo výške, ktorá je potrebná na dodržanie zásady vecnej a časovej súvislosti s účtovným obdobím.

Prenajatý majetok

Prenajatý majetok a majetok obstaraný na základe zmluvy o kúpe prenajatej veci sa eviduje v majetku a odpisuje v súlade so zákonom o dani z príjmov – leasing.

Tvorba odpisového plánu pre dlhodobý majetok

Odpisový plán pre dlhodobý majetok pre rok 2015 – spoločnosť uplatňuje rovnomerné účtovne a daňové odpisy pri odpisovanom dlhodobom hmotnom majetku nad 1 700 EUR . Zaradenie nového HIM sa riadi odpisovaním podľa mesiacov v roku zaradenia pre daňové aj účtovné odpisy. Dlhodobý majetok do 1700 EUR s dobou použiteľnosti dlhšou ako jeden rok je zaradený medzi Operatívnu evidenciu a účtuje sa priamo do spotreby na účet 501300 . Majetok nad 1 700 EUR sa odpisuje na základe odpisového plánu v súlade so Zákonom o dani z príjmov.

Nehmotný majetok nad 2 400 EUR odpisujeme do 5 rokov. V roku 2015 bol nehmotný majetok v sume obstaranie do 2400 EUR jednorázovo účtovaný do spotreby ako služba.

Odhadovaná doba životnosti a odpisový plán sú prehodnotené na konci každého účtovného obdobia.

	Predpokladaná doba používania v rokoch	Metóda odpisovania	Ročná odpisová sadzba v %
Dlhodobý hmotný majetok	rôzna	rovnomerná/zrýchlená	rôzna

E. INFORMÁCIE O ÚDAJOCH NA STRANE AKTÍV SÚVAHY

Prehľad o pohybe dlhodobého hmotného a nehmotného majetku od 1. januára 2015 do 31. decembra 2015 a za porovnateľné obdobie od 1. januára 2014 do 31. decembra 2014 je uvedený v nasledujúcich tabuľkách.

3. Informácie k časti F. písm. a) prílohy č. 3 o dlhodobom nehmotnom majetku

Tabuľka č. 1

Dlhodobý nehmotný majetok	Bežné účtovné obdobie							
	Aktivova-né náklady na vývoj	Softvér	Oceniteľné práva	Goodwill	Ostatný DNM	Obsta-rávaný DNM	Poskytnuté preddavky na DNM	Spolu
a	B	c	d	e	f	g	h	I
Prvotné ocenenie								
Stav na začiatku účtovného obdobia	89 780	38 925	3 542		2 556	7 965		142 768
Prírastky	25 116					46 171		71 287
Úbytky						25 116		25 116
Presuny								0
Stav na konci účtovného obdobia	114 896	38 925	3 542		2 556	29 020		188 939
Oprávky								
Stav na začiatku účtovného obdobia	54 590	38 925	3 542		2 556			99 613
Prírastky	14 109							14 109
Úbytky								
Stav na konci účtovného obdobia	68 699	38 925	3 542		2 556			113 722
Opravné položky								
Stav na začiatku účtovného obdobia								
Prírastky								
Úbytky								
Stav na konci účtovného obdobia								
Zostatková hodnota								
Stav na začiatku účtovného obdobia	35 190	0				7 965		43 155
Stav na konci	46 197	0				29 020		75 217

účetného obdobia								
------------------	--	--	--	--	--	--	--	--

Dlhodobý nehmotný majetok a	Bezprostredne predchádzajúce účtovné obdobie							
	Aktivované náklady na vývoj B	Softvér c	Oceniteľné práva d	Goodwill e	Ostatný DNM f	Obstarávaný DNM g	Poskytnuté preddavky na DNM h	Spolu I
Prvotné ocenenie								
Stav na začiatku účtovného obdobia	74 460	39 282	3 542		2 556	7 965		127 805
Prírastky	15 320					15 320		30 640
Úbytky		357				15 320		15 677
Presuny								0
Stav na konci účtovného obdobia	89 780	38 925	3 542		2 556	7 965		142 768
Oprávkky								
Stav na začiatku účtovného obdobia	41 021	38 986	3 542		2 556			86 105
Prírastky	13 569	296						13 865
Úbytky		357						357
Stav na konci účtovného obdobia	54 590	38 925	3 542		2 556			99 613
Opravné položky								
Stav na začiatku účtovného obdobia								
Prírastky								
Úbytky								
Stav na konci účtovného obdobia								
Zostatková hodnota								

Stav na začiatku účtovného obdobia	33 439	296				7 965		41 700
Stav na konci účtovného obdobia	35 190	0				7 965		43 155

Spoločnosť SAFETRONICS a.s. sa v roku 2015 venovala aj vývoju a vývojovým úlohám. Hlavnou vývojovou úlohou bol vývoj LED svetidiel, ktoré zaradila do majetku prostredníctvom aktivovaných náklad na vývoj, ktoré boli vynaložené v celkovej výške 25 115,66 EUR (priamy materiál, priame mzdy, výrobná réžia, pomocný materiál)

3. Informácie k časti F. písm. c) prílohy č. 3 o dlhodobom nehmotnom majetku

Dlhodobý nehmotný majetok	Hodnota za bežné účtovné obdobie
Dlhodobý nehmotný majetok, na ktorý je zriadené záložné právo	Nie je zriadené záložné právo

4. Informácie k časti F. písm. a) prílohy č. 3 o dlhodobom hmotnom majetku

Tabuľka č. 1

Dlhodobý hmotný majetok	Bežné účtovné obdobie								
	Pozemky	Stavby	Samostatné hnutelné veci a súbory hnutelných vecí	Pestovateľské celky trvalých porastov	Základné stádo a ťažné zvieratá	Ostatný DHM	Obstarávaný DHM	Poskytnuté preddávky na DHM	Spolu
a	b	c	D	e	f	G	h	i	J
Prvotné ocenenie									
Stav na začiatku účtovného obdobia	681 719	3 016 582	1 338 156			1 415	9 591		5 047 463
Prírastky		18 016				2 500	102 659		123 175
Úbytky	1 666		256				20 516		22 438
Presuny									0
Stav na konci účtovného obdobia	680 053	3 034 598	1 337 900			3 915	91 734		5 148 200

Oprávky									
Stav na začiatku účtovného obdobia		1 877 157	981 290						2 858 447
Prírastky		151 425	81 539						232 964
Úbytky			256						256
Stav na konci účtovného obdobia		2 028 582	1 062 573						3 091 155
Opravné položky									
Stav na začiatku účtovného obdobia									
Prírastky									
Úbytky									
Stav na konci účtovného obdobia									
Zostatková hodnota									
Stav na začiatku účtovného obdobia	681 719	1 139 425	356 866			1 415	9 591		2 189 016
Stav na konci účtovného obdobia	680 053	1 006 016	275 327			3 915	91 734		2 057 045

Dlhodobý hmotný majetok	Bezprostredne predchádzajúce účtovné obdobie								
	Pozemky	Stavby	Samostatné hnutelné veci a súbory hnutelných vecí	Pestovateľské celky trvalých porastov	Základné stádo a ťažné zvieratá	Ostatný DHM	Obstarávaný DHM	Poskytnuté preddávky na DHM	Spolu
a	b	c	D	e	f	G	h	i	J

Prvotné ocenenie									
Stav na začiatk u účtovného obdobia	665 641	2 955 333	1 004 842			1 415	62 725		4 689 956
Prírastky	16 082	61 249	345 290				369 487		792 108
Úbytky	4		11 977				422 621		434 602
Presuny									
Stav na konci účtovného obdobia	681 719	3 016 582	1 338 155			1 415	9 591		5 047 462
Oprávky									
Stav na začiatk u účtovného obdobia		1 769 110	905 884						2 674 994
Prírastky		108 047	87 383						195 430
Úbytky			11 977						11 977
Stav na konci účtovného obdobia		1 877 157	981 290						2 858 447
Opravné položky									
Stav na začiatk u účtovného obdobia									
Prírastky									
Úbytky									
Stav na konci účtovného obdobia									
Zostatková hodnota									
Stav na začiatku účtovného obdobia	665 641	1 186 223	98 958			1 415	62 725		2 014 962

Stav na konci účtovného obdobia	681 719	1 139 425	356 865			1 415	9 591		2 189 015
---------------------------------	---------	-----------	---------	--	--	-------	-------	--	-----------

Dlhodobý hmotný majetok, t.j. budovy sú poistené v Allianz – Slovenská poisťovňa, poisťná zmluva č. 511032594 návrh č. 9979287514. Z dlhodobého majetku sú ďalej poistené motorové vozidlá a stroje, ktoré sú obstarávané cez leasingovú spoločnosť.

5. Informácie k časti F. písm. c) prílohy č. 3 o dlhodobom hmotnom majetku

Dlhodobý hmotný majetok	Hodnota za bežné účtovné obdobie
Dlhodobý hmotný majetok, na ktorý je zriadené záložné právo	3 341 660

Dlhodobý hmotný majetok, na ktorý je zriadené záložné právo:

V prospech Eximbanky SR parcela 3314/53 a parcela 3314/27 zastavané plochy a nádvorcia a stavby súpisné číslo 4267 Hala predvýroby M1 a Montážna hala M2 súpisné číslo 4264 na LV 3803.

V prospech UniCredit Bank Slovakia a.s. – Budova č. 561 v Podbrezovej + pozemky na LV 890.

Dlhodobý finančný majetok

6. Informácie k časti F. písm. j) prílohy č. 3 o dlhodobom finančnom majetku

Tabuľka č. 1

Dlhodobý finančný majetok	Bežné účtovné obdobie								
	Podielové CP a podiely v DÚJ	Podielové CP a podiely v spoločnosti s podstatným vplyvom	Ostatné dlhodobé CP a podiely	Pôžičky ÚJ v kons. celku	Ostatný DFM	Pôžičky s dobou splatnosti najviac jeden rok	Obstarávaný DFM	Poskytnuté preddávky na DFM	Spolu
A	B	c	d	e	f	g	h	i	J
Prvotné ocenenie									
Stav na začiatku účtovného obdobia	2 033 357		12 825	15 451	578 888				2 640 521
Prírastky	1 092 814			246 000					1 338 814
Úbytky	774 432			2 383					776 815
Presuny									
Stav na konci účtovného obdobia	2 351 739		12 825	259 068	578 888				3 202 520

Opravné položky									
Stav na začiatku účtovného obdobia			3 651						3 651
Prírastky			12 825						12 825
Úbytky			3 651						3 651
Stav na konci účtovného obdobia			12 825						12 825
Účtovná hodnota									
Stav na začiatku účtovného obdobia	2 033 357		9 174	15 451	578 888				2 636 870
Stav na konci účtovného obdobia	2 351 739		0	259 068	578 888				3 189 695

Dlhodobý finančný majetok	Bezprostredne predchádzajúce účtovné obdobie								
	Podielové CP a podiely v DÚJ	Podielové CP a podiely v spoločnosti s podstatným vplyvom	Ostatné dlhodobé CP a podiely	Pôžičky ÚJ v kons. celku	Ostatný DFM	Pôžičky s dobou splatnosti najviac jeden rok	Obstarávaný DFM	Poskytnuté preddavky na DFM	Spolu
A	B	c	d	e	f	g	h	i	J
Prvotné ocenenie									
Stav na začiatku účtovného obdobia	1 995 018		12 825	15 896	590 490				2 614 229
Prírastky	40 098				627				40 725
Úbytky	1 759			445	12 229				14 433
Presuny									
Stav na konci účtovného obdobia	2 033 357		12 825	15 451	578 888				2 640 521

obdobia									
Opravné položky									
Stav na začiatku účtovného obdobia			3651						3651
Prírastky									
Úbytky									
Stav na konci účtovného obdobia			3651						3651
Účtovná hodnota									
Stav na začiatku účtovného obdobia	1 995 018		9 174	15 896	590 490				2 610 578
Stav na konci účtovného obdobia	2 033 357		9 174	15 451	578 888				2 636 870

7. Informácie k časti F. písm. m) prílohy č. 3 o dlhodobom finančnom majetku

Dlhodobý finančný majetok	Hodnota za bežné účtovné obdobie
Dlhodobý finančný majetok, na ktorý je zriadené záložné právo	Nie je zriadené záložné právo

8. Informácie k časti F. písm. i) prílohy č. 3 o štruktúre dlhodobého finančného majetku

Obchodné meno a sídlo spoločnosti, v ktorej má ÚJ umiestnený DFM	Bežné účtovné obdobie				
	Podiel ÚJ na ZI v %	Podiel ÚJ na hlasovacích právach v %	Hodnota vlastného imania ÚJ, v ktorej má ÚJ umiestnený DFM	Výsledok hospodárenia ÚJ, v ktorej má ÚJ umiestnený DFM	Účtovná hodnota DFM
a	b	c	d	E	F
Dcérske účtovné jednotky					

NVS a.s., Zvolenská cesta 14, Banská Bystrica	100	100	451 725	3 178	451 725
ZVT-PRINT a.s., Zvolenská cesta 14, Banská Bystrica	100	100	975 733	5 302	975 733
ZVT-FONAR a.s., Zvolenská cesta 14, Banská Bystrica	98,80	98,80	233 969	7 997	231 161
ZVT-PREVIS a.s., Zvolenská cesta 14, Banská Bystrica	100	100	137 735	-3772	137 735
SAFETRONICS-UA, Kyjev, Ukrajina	100	100	37 501	9 161	37 501
DOO SLOVAKIA TRADEING, Stará Pazová, Srbsko	100	100	95 627	3 636	95 627
IZAO SAFETRONICS-BY, Brest Bielorusko	89,84	89,84	-139 302	-208 088	0
SAFETronics PRAHA a.s. Praha, Česko	100	100	420 272	11 805	420 272
SAFETRONICS- HUNGARIA kft. Budapešť Maďarsko	100	100			1 582
SAFETronics kft Budapešť, Maďarsko	73,3	73,3			332
SAFETRONICS ROMANIA, Rumunsko	100	100			71
Účtovné jednotky s podstatným vplyvom					
Ostatné realizovateľné CP a podiely					
ZVT a.s., v konkurze, Zvolenská cesta 14, Banská Bystrica	Konkurz ku dňu zostavenia ÚZ nie je ukončený				0

Obstarávaný DFM na účely vykonania vplyvu v inej ÚJ					
043					
Dlhodobý finančný majetok spolu	x	x	x	x	Spočítam účtovné hodnoty

9. Informácie k časti F. písm. j) a l) prílohy č. 3 o dlhových CP držaných do splatnosti
ÚJ neeviduje dlhové cenné papiere držané do splatnosti

10. Informácie k časti F. písm. j) a l) prílohy č. 3 o poskytnutých dlhodobých pôžičkách

Dlhodobé pôžičky	Stav na začiatku účtovného obdobia	Zvýšenie hodnoty	Zníženie hodnoty	Vyradenie pôžičky z účtovníctva v účtovnom období	Stav na konci účtovného obdobia
a	b	c	D	e	F
Do splatnosti viac ako päť rokov	0	246 000			246 000
Do splatnosti od troch rokov do piatich rokov vrátane					
Do splatnosti od jedného roka do troch rokov vrátane	561 562		561 562		0
Do splatnosti do jedného roka vrátane	33 013	558 943			591 956
Dlhodobé pôžičky spolu	594 575	804 943	561 562		837 956

Cenné papiere vedené v cudzej mene boli ku dňu zostavenia účtovnej k 31.12. prekurzované platným kurzom ECB .

Opravné položky k zásobám

11. Informácie k časti F. písm. o) prílohy č. 3 o opravných položkách k zásobám

Tabuľka č. 1

Zásoby	Bežné účtovné obdobie				
	Stav OP na začiatku účtovného obdobia	Tvorba OP	Zúčtovanie OP z dôvodu zániku opodstatnenosti	Zúčtovanie OP z dôvodu vyradenia majetku z účtovníctva	Stav OP na konci účtovného obdobia

a	b	c	d	e	F
Materiál					
Nedokončená výroba a polotovary vlastnej výroby					
Výrobky	1 055	961	1 055		961
Zvieratá					
Tovar					
Nehnutelnosť na predaj					
Poskytnuté preddavky na zásoby					
Zásoby spolu	1 055	961	1 055		961

12. Informácie k časti F. písm. p) prílohy č. 3 o zásobách, na ktoré je zriadené záložné právo a o zásobách, pri ktorých má účtovná jednotka obmedzené právo s nimi nakladať

Zásoby	Hodnota za bežné účtovné obdobie
Zásoby, na ktoré je zriadené záložné právo	553 166 €

13. Informácie k časti F. písm. r) prílohy č. 3 o vývoji opravnej položky k pohľadávkam

Pohľadávky	Bežné účtovné obdobie				
	Stav OP na začiatku účtovného obdobia	Tvorba OP	Zúčtovanie OP z dôvodu zániku opodstatnenosti	Zúčtovanie OP z dôvodu vyradenia majetku z účtovníctva	Stav OP na konci účtovného obdobia
a	b	c	d	e	F
Pohľadávky z obchodného styku	21 953	15 059	1 676		35 336
Pohľadávky voči dcérskej účtovnej jednotke a materskej účtovnej jednotke	42 203	34 336	16 145		60 393
Ostatné pohľadávky					

v rámci kons. celku					
Pohľadávky voči spoločníkom, členom a združeniu					
Iné pohľadávky					
Pohľadávky spolu	64 156	49 395	17 821		95 730

14. Informácie k časti F. písm. s) prílohy č. 3 o vekovej štruktúre pohľadávok

Tabuľka č. 1

Názov položky A	V lehote splatnosti b	Po lehote splatnosti C	Pohľadávky spolu D
Dlhodobé pohľadávky			
Pohľadávky z obchodného styku	0		0
Pohľadávky voči dcérskej účtovnej jednotke a materskej účtovnej jednotke			
Ostatné pohľadávky v rámci konsolidovaného celku			
Pohľadávky voči spoločníkom, členom a združeniu			
Iné pohľadávky			
Dlhodobé pohľadávky spolu	0	0	0
Krátkodobé pohľadávky			
Pohľadávky z obchodného styku	27 695	334 140	361 835
Pohľadávky voči dcérskej účtovnej jednotke a materskej účtovnej jednotke	210 235	732 714	942 949
Ostatné pohľadávky v rámci konsolidovaného celku			
Pohľadávky voči spoločníkom, členom a združeniu			
Sociálne poistenie			
Daňové pohľadávky a dotácie			
Iné pohľadávky	3 583	20 000	23 583
Krátkodobé pohľadávky spolu	241 513	1 086 854	1 328 367

15. Informácie k časti F. písm. t) a u) prílohy č. 3 o pohľadávkach zabezpečených záložným právom alebo inou formou zabezpečenia

Opis predmetu záložného práva	Bežné účtovné obdobie	
	Hodnota predmetu	Hodnota pohľadávky
Pohľadávky kryté záložným právom alebo inou formou zabezpečenia		
Hodnota pohľadávok, na ktoré sa zriadilo záložné právo	X	Pohľadávky do výšky 800 000 EUR týkajúce sa vývozu do BY, HU, CZ,RS

16. Informácie k časti F. písm. w) prílohy č. 3 o krátkodobom finančnom majetku

Tabuľka č. 1

Názov položky	Bežné účtovné obdobie	Bezprostredne predchádzajúce účtovné obdobie
Pokladnica, ceniny	3 119	2 801
Bežné bankové účty	752	11 443
Bankové účty termínované		
Peniaze na ceste		-117
Spolu	3 871	14 127

17. Informácie k časti F. písm. y) prílohy č. 3 o krátkodobom finančnom majetku, na ktorý bolo zriadené záložné právo a o krátkodobom finančnom majetku, pri ktorom má účtovná jednotka obmedzené právo s ním nakladať

Názov položky	Hodnota za bežné účtovné obdobie
Krátkodobý finančný majetok, na ktorý bolo zriadené záložné právo	

Bolo zriadené obmedzenie práva nakladať s účtami pri klientskom účte v EXIMBANKE SR a účte vedenom v ČSOB v EUR. Obmedzenie vyplýva zo zmluvy o úverovom účte č. 15/2013/ÚZ čerpaného z EXIMBANKY SR.

18. Popis významných položiek časového rozlíšenia

Opis položky časového rozlíšenia	Bežné účtovné obdobie	Bezprostredne predchádzajúce účtovné obdobie
Náklady budúcich období dlhodobé, z toho:	167	1 222
Náklady budúcich období krátkodobé, z toho:	3 526	4 740
Poistenie majetku	886	1 172
Aktualizácia účtovných programov	807	807
Príjmy budúcich období	5	3 509

G. V časti o údajoch vykázaných na strane pasív súvahy sa uvádzajú informácie o

1. Vlastné imanie

Základné imanie spoločnosti SAFETRONICS a.s. je vytvorené vo výške 4 315 209,4544 EUR. Skladá sa z 1 300 ks kmeňových akcií. Akcie sú na meno a v listinnej podobe. Menovitá hodnota akcie je 3 319,391888 EUR.

19. Informácie k časti G. písm. a) tretiemu bodu prílohy č. 3 o rozdelení účtovného zisku alebo o vysporiadaní účtovnej straty - zisk z roku 2014 bola – navýšenie rezervného fondu.

Názov položky	Bezprostredne predchádzajúce účtovné obdobie
Účtovný zisk	1 821
Rozdelenie účtovného zisku	Bežné účtovné obdobie
Prídel do zákonného rezervného fondu	1 821
Prídel do štatutárnych a ostatných fondov	
Prídel do sociálneho fondu	
Prídel na zvýšenie základného imania	

Úhrada straty minulých období	
Prevod do nerozdeleného zisku minulých rokov	
Rozdelenie podielu na zisku spoločníkom, členom	
Iné	
Spolu	1 821

20. Informácie k časti G. písm. b) prílohy č. 3 o rezervách

Tabuľka č. 1

Názov položky a	Bežné účtovné obdobie				
	Stav na začiatku účtovného obdobia b	Tvorba c	Použitie d	Zrušeni e	Stav na konci účtovného obdobia F
Krátkodobé rezervy, z toho:	14 386	15 729	14 386		15 729
Náhrady za dovolenku+ soc. zabezpečenie	11 396	14 029	11 396		14 029
Audit	2 990	1 700	2 990		1 700

Tabuľka č. 2

Názov položky a	Bezprostredne predchádzajúce účtovné obdobie				
	Stav na začiatku účtovného obdobia b	Tvorba c	Použitie e	Zrušeni e	Stav na konci účtovného obdobia F
Krátkodobé rezervy, z toho:	10 882	15 037	11 533		14 386
Náhrady za dovolenku + soc. zabezpečenie	7 892	12 048	8 543		11 396
Audit	2 990	2 990	2 990		2 990

21. Informácie k časti G. písm. c) a d) prílohy č. 3 o záväzkoch

Názov položky	Bežné účtovné obdobie	Bezprostredne predchádzajúce účtovné obdobie
Dlhodobé záväzky spolu	234 541	306 504
Záväzky so zostatkovou dobou splatnosti nad päť rokov	84 061	
Záväzky so zostatkovou dobou splatnosti jeden rok až päť rokov	150 480	306 504
Krátkodobé záväzky spolu	353 055	340 375
Záväzky so zostatkovou dobou splatnosti do jedného roka vrátane	279 926	317 324
Záväzky po lehote splatnosti	73 129	23 051

22. Informácie k časti F. písm. v) a časti G. písm. f) prílohy č. 3 o odloženej daňovej pohľadávke alebo o odloženom daňovom záväzku

Názov položky	Bežné účtovné obdobie	Bezprostredne predchádzajúce účtovné obdobie
Dočasné rozdiely medzi účtovnou hodnotou majetku a daňovou základňou, z toho:	63 206	78 765
odpočítateľné	13 786	
zdaniteľné	76 992	78 765
Dočasné rozdiely medzi účtovnou hodnotou záväzkov a daňovou základňou, z toho:		
odpočítateľné	3 200	
zdaniteľné		
Možnosť umorovať daňovú stratu v budúcnosti		
Možnosť previesť nevyužitú daňovú odpočty		
Sadzba dane z príjmov (v %)	22	22
Odložená daňová pohľadávka	3 737	161
Uplatnená daňová pohľadávka		

Zaúčtovaná ako zníženie nákladov		
Zaúčtovaná do vlastného imania		
Odložený daňový záväzok	16 938	17 328
Zmena odloženého daňového záväzku	3 969	71
Zaúčtovaná ako náklad	- 3 969	-71
Zaúčtovaná do vlastného imania		

23. Informácie k časti G. písm. g) prílohy č. 3 o záväzkoch zo sociálneho fondu

Názov položky	Bežné účtovné obdobie	Bezprostredne predchádzajúce účtovné obdobie
Začiatkový stav sociálneho fondu	735	1 665
Tvorba sociálneho fondu na ťarchu nákladov	3 564	8 336
Tvorba sociálneho fondu zo zisku		
Ostatná tvorba sociálneho fondu		
Tvorba sociálneho fondu spolu	3 564	8 336
Čerpanie sociálneho fondu	2 849	9 266
Konečný zostatok sociálneho fondu	1 450	735

24. Informácie k časti G. písm. i) prílohy č. 3 o bankových úveroch, pôžičkách a krátkodobých finančných výpomociach

Tabuľka č. 1

Názov položky	Mena	Úrok p. a. v %	Dátum splatnosti	Suma istiny v príslušnej mene za bežné účtovné obdobie	Suma istiny v príslušnej mene za bezprostredne predchádzajúce účtovné obdobie
a	b	c	d	e	f
Dlhodobé bankové úvery					
SZRB	EUR	7,06 % p.a.	21.06.2017	97 948	0

Krátkodobé bankové úvery					
EXIMBANKA – 015/2013/ÚZ	EUR	3M EURIBOR+ 2,981% Marža	16.12.2016	800 000	
UniCredit Bank	EUR	1M EURIBOR+ 3,15% Marža	Kontokorent	157 520	152 477
ČSOB leasing	EUR	0%	Leasing	5 494	11 951
UniCredit Leasing	EUR	0%	Leasing	4 102	13 018

25. Významné položky časového rozlišení - výdavky budúcich období, výnosy budúcich období

Názov položky	Bežné účtovné obdobie	Bezprostredne predchádzajúce účtovné obdobie
Výdavky budúcich období krátkodobé, z toho:	0	0
Výdavky budúcich období dlhodobé, z toho:	0	0
Výnosy budúcich období dlhodobé, z toho:	6 657	27 117
Spätný leasing-predaj strojov so zost. Cenou 0,- EUR	6 657	27 117
Výnosy budúcich období krátkodobé, z toho:	0	0

26. Informácie k časti G. písm. m) prílohy č. 3 o majetku prenajatom formou finančného prenájmu

Názov položky	Bežné účtovné obdobie	Bezprostredne predchádzajúce účtovné obdobie
	Splatnosť	Splatnosť

A	do jedného roka vrátane b	od jedného roka do piatich rokov vrátane c	viac ako päť rokov d	do jedného roka vrátane e	od jedného roka do piatich rokov vrátane f	viac ako päť rokov g
Istina	62 280	135 828		70 463	198 108	
Finančný náklad	6 264	6 100		9 304	12 364	
Spolu	68 544	141 627		79 767	210 472	

H. V časti o výnosoch sa uvádzajú tieto informácie:

Oblasť odbytu	Bežné účtovné obdobie	Bezprostredne predchádzajúce účtovné obdobie
Slovenská republika	989 615	1 218 844
Zahraničie	930 886	1 027 349

Informácie k časti H. písm. a) prílohy č. 3 o tržbách

Oblasť odbytu A	Typ výrobkov, tovarov, služieb (predaj trezorovej techniky vrátane trezorov v rozloženom stave)		Typ výrobkov, tovarov, služieb (nájom nebytových priestorov, vrátane služieb)		Typ výrobkov, tovarov, služieb (iné výnosy)	
	Bežné účtovné obdobie b	Bezprostredne predchádzajúce účtovné obdobie c	Bežné účtovné obdobie d	Bezprostredne predchádzajúce účtovné obdobie e	Bežné účtovné obdobie f	Bezprostredne predchádzajúce účtovné obdobie g
SR	332 167	599 122	606 917	619 723	50 531	12 130
ČR	404 113	309 030				
Bielorusko	355 850	571 339			4 712	2 400
Srbsko	37 288	49 198				
Maďarsko	120 321	91 437			3409	
Iný vývoz	5193	3 944				
Spolu	1 254 932	1 624 070	606 917	619 723	58 652	14 530

27. Informácie k časti H. písm. b) prílohy č. 3 o zmene stavu vnútroorganizačných zásob

Názov položky a	Bežné účtovné obdobie	Bezprostredne predchádzajúce účtovné obdobie		Zmena stavu vnútroorganizačných zásob	
	Konečný zostatok b	Konečný zostatok c	Začiatkový stav d	Bežné účtovné obdobie e	Bezprostredne predchádzajúce účtovné obdobie f
Nedokončená výroba a polotovary vlastnej výroby	227 342	307 478	242 166	-78 395	-65 312
Výrobky	183 645	176 411	222 469	9 838	45 386
Zvieratá					
Spolu	410 987	483 889	464 635	-68 557	19 926
Manká a škody	x	x	x		
Reprezentačné	x	x	x		
Dary	x	x	x		
Iné	x	x	x		
Zmena stavu vnútroorganizačných zásob vo výkaze ziskov a strát	x	x	x	-68 557	19 926

Informácie k časti H. písm. c) až f) prílohy č. 3 o výnosoch pri aktivácii nákladov a o výnosoch z hospodárskej činnosti, finančnej činnosti

Názov položky	Bežné účtovné obdobie	Bezprostredne predchádzajúce účtovné obdobie
Významné položky pri aktivácii nákladov, z toho:	127 677	24 175
Dlhodobý nehmotný majetok vytvorený vlastnou činnosťou	44 109	0
Ostatné významné položky výnosov z hospodárskej činnosti, z toho:	123 627	251 795
Pohľadávky vymožené nad KC a výnosy z odpísaných pohľadávok	43 790	111 145
Spätný leasing – rozpustenie do výnosov	20 460	20 460

Finančné výnosy, z toho:	10 008	40 922
<i>Kurzové zisky, z toho:</i>	7 630	40 909
kurzové zisky ku dňu, ku ktorému sa zostavuje účtovná závierka	3 201	40 282
<i>Ostatné významné položky finančných výnosov, z toho:</i>		
Výnosy, ktoré majú mimoriadny výskyt		

28. Informácie k časti H. písm. g) prílohy č. 3 o čistom obrate

Názov položky	Bežné účtovné obdobie	Bezprostredne predchádzajúce účtovné obdobie
Tržby za vlastné výrobky	1 222 537	1 292 664
Tržby z predaja služieb	637 312	622 123
Tržby za tovar	28 950	331 406
Výnosy zo zákazky		
Výnosy z nehnuteľnosti na predaj		
Iné výnosy súvisiace s bežnou činnosťou	123 627	251 795
Čistý obrat celkom	2 012 426	2 497 988

I. V časti o nákladoch sa uvádzajú tieto informácie:**29. Informácie k časti I. prílohy č. 3 o nákladoch**

Názov položky	Bežné účtovné obdobie	Bezprostredne predchádzajúce účtovné obdobie
Náklady za poskytnuté služby, z toho:	148 312	182 269
<i>Náklady voči audítorovi, audítorskej spoločnosti, z toho:</i>	3 200	2 990
náklady za overenie individuálnej účtovnej závierky	3 200	2 990
iné uisťovacie audítorské služby		
súvisiace audítorské služby		

daňové poradenstvo		
ostatné neaudítorské služby		
<i>Ostatné významné položky nákladov za poskytnuté služby, z toho:</i>	145 114	179 279
<i>Doprava tovaru</i>	20 103	17 117
<i>Opravy strojov a budov</i>	11 281	34 764
<i>Kooperácie</i>	64 843	56 792
<i>Prenájom nebytových priestorov</i>	7 740	7 740
Ostatné významné položky nákladov z hospodárskej činnosti, z toho:	965 949	1 234 702
Osobné náklady	618 663	612 492
Odpisy	247 073	209 295
Dane a poplatky	84 694	85 243
Ostatné náklady na hospodársku činnosť	15 519	327 672
Finančné náklady, z toho:	69 176	75 097
<i>Kurzové straty, z toho:</i>	5 554	29 453
kurzové straty ku dňu, ku ktorému sa zostavuje účtovná závierka	4 997	28 845
<i>Ostatné významné položky finančných nákladov, z toho:</i>	46 618	37 725
Úroky	46 618	37 725
Náklady, ktoré majú výnimočný rozsah, alebo výskyt		

30. Informácie k časti J. písm. f) a g) prílohy č. 3 o daniach z príjmov

Názov položky	Bežné účtovné obdobie			Bezprostredne predchádzajúce účtovné obdobie		
	Základ dane	Daň	Daň v %	Základ dane	Daň	Daň v %
a	b	c	d	e	f	g
Výsledok hospodárenia pred zdanením, z toho:	-7540	x	x	5 012	x	x

teoretická daň	x		22	X		
Daňovo neuznané náklady	23 656	5 204	22	8 971	1 974	22
Výnosy nepodliehajúce dani	5 120	1 126	22	2 010	442	22
Umorenie daňovej straty	0	0		0	0	
Spolu	10 996	2 419	22	10 981	2 416	22
Splatná daň z príjmov	x	3 001	22	x	3 120	22
Odložená daň z príjmov	x	-3 966	22	x	71	22
Celková daň z príjmov	x	-965	22	x	3 191	22

O. Informácie o skutočnostiach, ktoré nastali po dni, ku ktorému sa zostavuje účtovná zvierka do dňa zostavenia účtovnej závierky

Po dni 31. decembra nenastali udalosti majúce vplyv na verné zobrazenie skutočností, ktoré sú predmetom účtovníctva.

P. INFORMÁCIE O VLASTNOM IMANÍ

31. Informácie k časti P. prílohy č. 3 o zmenách vlastného imania

Tabuľka č. 1

Položka vlastného imania	Bežné účtovné obdobie				
	Stav na začiatku účtovného obdobia	Prírastky	Úbytky	Presuny	Stav na konci účtovného obdobia
a	b	c	d	e	f
Základné imanie	4 315 209				4 315 209
Vlastné akcie a vlastné obchodné podiely					
Zmena základného imania					
Pohľadávky za upísané vlastné imanie					
Emisné ážio					

Ostatné kapitálové fondy	568 121				568 121
Zákonný rezervný fond (nedeliteľný fond) z kapitálových vkladov					
Oceňovacie rozdiely z precenenia majetku a záväzkov	-3 651	1 096 466	774 429		318 386
Oceňovacie rozdiely z kapitálových účastín					
Oceňovacie rozdiely z precenenia pri zlúčení, splynutí a rozdelení					
Zákonný rezervný fond	130 210	1 821			132 030
Nedeliteľný fond					
Štatutárne fondy a ostatné fondy					
Nerozdelený zisk minulých rokov					
Neuhradená strata minulých rokov					
Výsledok hospodárenia bežného účetného obdobia	1821	-6575		1 821	-6575
Vyplatené dividendy					
Ostatné položky vlastného imania					
Účet 491 - Vlastné imanie fyzickej osoby - podnikateľa					

Položka vlastného imania	Bezprostredne predchádzajúce účtovné obdobie				
	Stav na začiatku účetného obdobia	Prírastky	Úbytky	Presuny	Stav na konci účetného obdobia

a	b	c	D	e	f
Základné imanie	4 315 209				4 315 209
Vlastné akcie a vlastné obchodné podiely					
Zmena základného imania					
Pohľadávky za upísané vlastné imanie					
Emisné ážio					
Ostatné kapitálové fondy	568 121				568 121
Zákonný rezervný fond (nedeliteľný fond) z kapitálových vkladov					
Oceňovacie rozdiely z precenenia majetku a záväzkov	-3 651				-3 651
Oceňovacie rozdiely z kapitálových účastín					
Oceňovacie rozdiely z precenenia pri zlúčení, splynutí a rozdelení					
Zákonný rezervný fond	213 170		82 960		130 210
Nedeliteľný fond					
Štatutárne fondy a ostatné fondy					
Nerozdelený zisk minulých rokov					
Neuhradená strata minulých rokov					
Výsledok hospodárenia bežného účtovného obdobia	-82 960	1 821		-82 960	1 821
Vyplatené dividendy					
Ostatné položky					

SAFETRONICS a.s.

IČO

3	6	0	2	9	2	0	3
---	---	---	---	---	---	---	---

Poznámky Úč POD 3-01

DIČ

2	0	2	0	0	8	6	9	7	0
---	---	---	---	---	---	---	---	---	---

vlastného imania					
Účet 491 - Vlastné imanie fyzickej osoby - podnikateľa					