

**Spoločnosť EUROFINS BEL/NOVAMANN s.r.o.**  
zapísaná v obchodnom registri Okresného súdu Nitra, oddiel Sro, vložka č.29396/N

**VÝROČNÁ SPRÁVA  
2015**

# OBSAH

## Úvod

### **A. Identifikačné údaje a vlastnícke vzťahy**

Obchodné meno a sídlo spoločnosti

Hlavné činnosti spoločnosti

Štatutárne orgány spoločnosti

Štruktúra spoločníkov spoločnosti

### **B. Štruktúra a identifikácia vrcholových predstaviteľov spoločnosti, organizačná štruktúra spoločnosti**

Vrcholoví predstavitelia spoločnosti

### **C. Plnenie úloh v zásadných oblastiach činnosti spoločnosti**

1. Oblasť kvality práce

2. Oblasť optimalizácie činnosti a vývoja

3. Oblasť životného prostredia a ochrany zdravia pri práci

4. Oblasť personálnej politiky

5. Závazky voči štátu a iným organizáciám

6. Obchodné aktivity v roku 2015

### **D. Ekonomické ukazovatele**

Celkové hodnotenie

**Príloha č. 1: Dodatok správy audítora o overení Výročnej správy za rok 2015**

**Príloha č. 2: Správa audítora o overení Účtovnej závierky k 31.12.2015**

**Príloha č. 3: Účtovná závierka k 31.12.2015**

**Príloha č. 4: Trendy vývoja spoločnosti**

## Vážení obchodní partneri, spolupracovníci, dámy a páni.

Rok 2015 bol pre spoločnosť EUROFINS BEL/NOVAMANN s.r.o. rokom rekonštrukcie laboratórnych priestorov a rozvoja obchodných aktivít a služieb, zavádzaním optimálnych technologických operácií zameraných na zvýšenie efektívnosti práce a znižovania nákladov a postupného prechodu a optimalizáciou všetkých základných hodnotiacich operácií a riadiacich prvkov podľa štandardov skupiny EUROFINS. Uvedené aktivity boli realizované i dobudovaním personálnej štruktúry a optimalizáciou činností jednotlivých pracovísk. Aktivity spoločnosti sa odrazili v raste obratu spoločnosti, ktorý bol v porovnaní s rokom 2014 vyšší o 0,548 mil. €. Obrat spoločnosti realizovaný organickým rastom aktivít a služieb bol vyšší o 8,3 % v porovnaní s predchádzajúcim rokom a dosiahol hodnotu 7,11 mil. EUR. Zisk spoločnosti pred zdanením bol 327 tis. EUR, čo znamenalo ďalší pozitívny obrat v spoločnosti a bol vyšší o 190 tis. EUR oproti roku 2014. Spoločnosť v roku 2015 venovala rozhodujúcu pozornosť rozvojovým programom, ktoré boli úzko spojené s hľadaním nových obchodných príležitostí s ťažiskom na pôsobenie na trhu i mimo územia SR. Výrazne pokračovala spolupráca v rámci skupiny EUROFINS s ťažiskom na spoluprácu v segmente strednej Európy. To sa prejavilo najmä v spolupráci s Rakúskom, Švajčiarskom a predovšetkým s Poľskom a nosným programom spolupráce a poskytovania služieb naďalej ostáva EUROFINS CZ, ktorá je dcérskou spoločnosťou.

Veľa úsilia sa zameralo na materiálno-technické dobudovanie spoločnosti. Ukončila sa rekonštrukcia celého objektu chemickej časti spoločnosti v Nových Zámkoch, doplnilo sa technické vybavenie spoločnosti a podmienky pre prípravu investícií do oblasti mikrobiológie. Realizovala sa výrazná rekonštrukcia laboratória v Turčianskych Tepliciach so zameraním na testovania kovov v potravinárskych výrobkoch. Pokračovalo sa v udržiavaní certifikátov a realizovali sa dohľady a akreditácia spoločnosti pre personálnu certifikáciu. Spoločnosť má a aktívne udržiava osvedčenie pre správnu výrobnú prax. Spoločnosť úspešne realizovala reakreditáciu SNAS-om a potvrdila vysokú kvalitu práce v tejto oblasti.

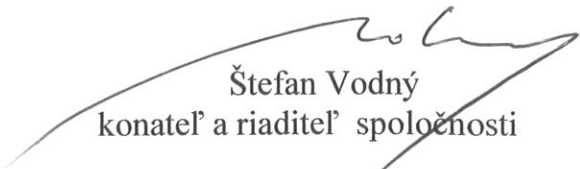
Pozornosť bola zameraná na optimalizáciu vnútorných systémov riadenia a riešenie ekonomických ukazovateľov v plnej kompatibilitate s požiadavkami EUROFINS-u, čo bolo vysoko pozitívne hodnotené. Dobudovala sa jednotná IT štruktúra a štruktúra služieb v rámci aktivít v SR, ČR a PL v súlade so štandardami a v plnej kompatibilitate so systémom EUROFINS-u.

Spoločnosti sa podarilo udržať podiel na trhu v SR. Celkový obrat spoločností v rámci SR sa zvýšil o 12 % oproti roku 2014.

Spoločnosť sa zamerala na uspokojovanie meniacich sa potrieb našich zákazníkov a obchodných partnerov, vďaka ktorým sa zvýšil podiel spoločnosti na trhu v oblasti poskytovaných analytických služieb. Ďakujeme preto našim obchodným partnerom a spolupracovníkom, ktorí ocenili i takýmto spôsobom náš korektný a flexibilný prístup k nim.

Naši pracovníci pracovali zodpovedne systematicky a preukázali svoj pozitívny vzťah k spoločnosti a jej zákazníkom, čo sa prejavilo na zvýšení obratu spoločnosti. Naši pracovníci sú hlavnými nositeľmi úspechov a progresu, za čo im patrí naša úcta a vďaka.

V Nových Zámkoch, 2. mája 2016

  
Štefan Vodný  
konateľ a riaditeľ spoločnosti

## A . Identifikačné údaje a vlastnícke vzťahy.

### *Obchodné meno a sídlo spoločnosti:*

EUROFINS BEL/NOVAMANN s. r. o.  
Komjatická 73  
940 02 Nové Zámky

IČO: 31 329 209  
DIČ: 2020297697

Spoločnosť EUROFINS BEL/NOVAMANN s.r.o., (ďalej len Spoločnosť) bola založená 15.5.1992 a do obchodného registra bola zapísaná 28.7.1992. Od 12.7.2011 je zapísaná v Obchodnom registri Okresného súdu v Nitre, oddiel s.r.o., vložka 29396/N.

### *Hlavnými činnosťami Spoločnosti sú:*

- výskum a analýza chemických látok a materiálov,
- výskum a analýza kozmetických výrobkov,
- služby pre tvorbu a ochranu životného prostredia,
- prieskum a charakteristika zložiek prírodného prostredia,
- konzultačná a poradenská činnosť v oblasti chémie a príbuzných odborných disciplín,
- kontrola kvality a kvantity poľnohospodárskeho a potravinárskeho tovaru z chemického a mikrobiologického hľadiska,
- technicko-organizačné zabezpečenie fyzikálneho a chemického testovania palív, mazív, olejov a príslušných materiálov,
- poradenská a konzultačná činnosť v oblasti zavádzania systémov riadenia kvality a ich kontrola,
- podnikanie v oblasti nakladania s odpadmi - laboratórny rozbor a úprava odpadov podľa schválených technológií a predpisov.

### *Informácie o orgánoch Spoločnosti*

Konatelia spoločnosti: Štefan Vodný  
Gabriel Jérôme Julia

### *Štruktúra spoločníkov Spoločnosti:*

	Podiel na základom imaní		Hlasovacie práva
	EUR	%	%
Eurofins Food Testing LUX Holding Sarl	164 311	99	99
Eurofins International Holding Lux Sarl	1 660	1	1
<b>Spolu</b>	<b>165 971</b>	<b>100</b>	<b>100</b>

## Informácie o konsolidovanom celku

Spoločnosť sa zahŕňa do konsolidovanej účtovnej závierky spoločnosti Eurofins Scientific S.E. (French Branch), Site de la Géraudière rue PA Bobierre, FR-44300 Nantes, Francúzsko. Bezprostredne konsolidujúcou účtovnou jednotkou je spoločnosť Eurofins Scientific S.E. (French Branch), Site de la Géraudière rue PA Bobierre, FR-44300 Nantes, Francúzsko. Konsolidovanú účtovnú závierku zostavuje Eurofins Scientific S.E. (French Branch), Site de la Géraudière rue PA Bobierre, FR-44300 Nantes, Francúzsko. Tieto konsolidované účtovné závierky sú prístupné v sídle spoločnosti Eurofins Scientific S.E. (French Branch), Site de la Géraudière rue PA Bobierre, FR-44300 Nantes, Francúzsko, adresa registrovaného súdu, ktorý vedie obchodný register, v ktorom sa uložia tieto konsolidované účtovné závierky je GREFFE DU TRIBUNAL DE COMMERCE DE NANTES, Immeuble Rhuys - 2 bis quai Francois Mitterrand - BP 86209 – 44262 Nantes Cedex 2.

## B. Štruktúra a identifikácia vrcholových predstaviteľov spoločnosti, organizačná štruktúra spoločnosti

V priebehu roka 2015 došlo k optimalizácii organizačnej štruktúry spoločnosti, s ktorou súvisela i stabilizácia vo vrcholovom manažmente spoločnosti.

V súlade so schválenou organizačnou štruktúrou spoločnosti, je spoločnosť rozdelená po ekonomickej stránke na 4 „business unit“ (BU) a príslušné „cost center“ (CC).

### *Vrcholoví predstavitelia spoločnosti*

<b>Štefan Vodný</b>	konateľ a riaditeľ spoločnosti
<b>Gabriel Jérôme Julia</b>	konateľ spoločnosti
<b>Miroslav Veverka</b>	zástupca riaditeľa a vedúci BU farmácia
<b>Ladislav Harcsa</b>	vedúci BU potraviny
<b>Peter Hrdina</b>	vedúci BU enviro
<b>Rastislav Fabíny</b>	vedúci prevádzky Nové Zámky a manažér spoločnosti pre realizáciu LEAN
<b>Andrea Vargová</b>	vedúca prevádzky a skúšobného laboratória Bratislava (farmácia a industriálne analýzy)
<b>Viera Horáková</b>	vedúca prevádzky a skúšobného laboratória Nové Zámky ( potraviny a enviro)
<b>Katarína Baracková</b>	vedúca prevádzky Piešťany ( mikrobiológia farmácia a analýza vôd)
<b>Jaroslav Valko</b>	vedúci prevádzky a skúšobného laboratória Turčianske Teplice ( enviro a tech. analýzy)
<b>Ing. Zuzana Rázgová</b>	vedúca prevádzky a skúšobného laboratória Ružomberok (enviro a industry)
<b>Eva Poláková</b>	vedúca prevádzky a laboratória v Trebišove ( testovanie palív a mazív)
<b>Andrea Gajdošová</b>	vedúca odboru riadenia kvality spoločnosti

Udržalo sa usporiadanie spoločnosti na business unit (BU) - výkonné jednotky a cost center (CC), ktoré poskytujú služby a iné činnosti pre výkonné zložky spoločnosti, umožnilo pokračovať v cielenom - posudzovať efektívnosť a produktivitu práce jednotlivých jednotiek, stimulovať pracovníkov a prijímať účinné opatrenia na zlepšenie práce spoločnosti.

Spoločnosť má dcérsku spoločnosť so sídlom v Prahe (Česká republika) EUROFINS CZ, s.r.o., ktorá je 100 % dcérou spoločnosti EUROFINS BEL/NOVAMANN s.r.o.

Spoločnosť je spoločníkom spoločnosti POTRAVINFORM Slovensko s.r.o., so sídlom v Košiciach. Jej obchodný podiel je 50 % v danej spoločnosti. Táto spoločnosť je neaktívna a bol daný návrh na výmaz spoločnosti.

## C. Plnenie úloh v zásadných oblastiach činnosti spoločnosti

### 1. Oblasť kvality práce

**Realizovať reakreditáciu celej spoločnosti v roku 2015 a trvale zabezpečovať dodržiavanie zásad práce v súlade s akreditovanými kritériami, dôsledne realizovať špecializáciu výkonu činnosti v jednotlivých prevádzkach, zvyšovať špecializáciu pracovísk, úsporu nákladov a pokračovať v komplexných službách zákazníkom a v skrátaní času analýz (TAT). Sledované parametre trvale hodnotiť, dodržiavať a prijímať účinné konkrétne opatrenia na ich dosiahnutie. Pokračovať v účasti na kruhových testoch podľa úspešnosti a potrieb zákazníkov a pozitívne výsledky využiť v rokovaníach s klientmi.**

Spoločnosť pokračovala v realizácii jednotného a uceleného systému riadenia kvality v celej spoločnosti, s upevňovaním a posilňovaním samostatného odboru riadenia kvality, so špecializáciou manažérov kvality pre jednotlivé pracoviská a prípravou interných audítorov. Počas roku 2015 prebehla reakreditácia celej spoločnosti podľa ISO EN 17 025. Proces reakreditácie s platným osvedčením do roku 2021 potvrdil vysokú kvalitu práce .

Zásadným kritériom kvality práce bola úspešnosť v porovnávacích testoch spôsobilosti pre výkon analytických meraní realizovaných na národnej i medzinárodnej úrovni. Spoločnosť sa zapojila do kruhových testov organizovaných v rámci koncernu EUROFINS, kde dosiahla 100 % úspešnosť. Kruhové testy, ktorých úspešná realizácia preukazuje kvalitu výkonu analytickej činnosti spoločnosti, boli zamerané na testovanie tých parametrov, ktoré boli pre spoločnosť rozhodujúce a kľúčových klientov. Celková úspešnosť bola 98,4 %.

Výrazný posun nastal v kruhových testoch realizovaných podľa špeciálnych požiadaviek rozhodujúcich klientov, čím sa podarilo upevniť postavenie spoločnosti v poskytovaných službách pre skupinu výrobcov v nadnárodných spoločnostiach.

V roku 2015 spoločnosť naďalej využívala jednotný laboratórny a informačný systém (LIMS) v celej spoločnosti vrátane dcérskych spoločností a u významných subdodávateľov, čím sa zvýšila efektívnosť práce spoločnosti. Spoločnosť začala aktívnu prípravu na prechod na e-LIMS, ktorý je vlastným systémom spoločnosti EUROFINS.

Vytvoril sa elektronický systém skladovania všetkej dokumentácie spojenej s riadením kvality, čím sa výrazne odbúrало zaťaženie pracovísk, čím sa znížila administratívna náročnosť všetkých procesov spojených s realizáciou zásad kvality.

V oblasti riadenia kvality práce a dosiahnutých výsledkov boli úlohy za rok 2015 splnené. Certifikácia a získané autorizácie prešli pri dohládach bez vážnych pripomienok, dotvorili sa materiálno-technické podmienky pre úspešnú činnosť v ďalšom období s ťažiskom na rozhodujúce oblasti činnosti. Trvalou a významnou úlohou je zavádzanie efektívnych systémov riadenia práce jednotlivých jednotiek a zvyšovanie efektívnosti testovacích postupov. Podľa stanovených úloh v roku 2016 bude spoločnosť pokračovať vo zvyšovaní úrovne kvality poskytovaných služieb tak, aby sa trvale dodržala zásada TAT menej ako 5 dní pre dodanie výsledkov, úspešnosť v kruhových testoch bola na úrovni min. 98%, pokračovala vysoká špecializácia pracovísk na výkon vybraných skupín testov. Zavádzaním rýchlych

testov a mikroanalýz sa znížila nákladovosť testovania tak, aby materiálna spotreba neprekročila 9 % z celkových výkonov spoločnosti.

## **2. Oblasť optimalizácie činnosti a vývoja**

**Realizovať aktivity do procesov optimalizácie činnosti zavádzaním postupov LEAN a vývoja a aplikácii metód s komerčným využitím .**

Spoločnosť venovala pozornosť zavádzania optimalizovaných postupov testovania v systéme LEAN na rozhodujúcich pracoviskách ( Nové Zámky, Bratislava a Turčianske Teplice) a trvale zabezpečuje vývoj a aplikáciu nových metód a rozvoja rýchlych a skríningových metód. Celkovo možno konštatovať, že spoločnosť do rozvoja optimalizácie činnosti a výskumu investovala viac než 5 % obratu, čo hodnotíme ako významný a rozhodujúci krok pre ďalší rozvoj spoločnosti a v budúcom období by mali znamenať výrazný zisk a dlhodobý rozvoj.

## **3. Oblasť životného prostredia a ochrany zdravia pri práci**

**Pokračovať v realizácii environmentálne prijateľných postupov analýz, náhrade chemikálií, ktoré zaťažujú najmä ovzdušie, rozvoji mikrometód analýz so skrátenou dobou trvania analýz. Dôsledná separácia odpadov s dôrazom na ich recykláciu a využitie. Dopracovanie a realizácia dôsledného systému BOZP vo všetkých prevádzkach spoločnosti.**

Spoločnosť má pre všetky prevádzky vypracovaný a schválený plán odpadového hospodárstva. V zmysle platných interných predpisov dôsledne separuje odpady, ktoré na základe zmluvných vzťahov využíva či likviduje. Spoločnosť udržala náklady na danú oblasť, v porovnaní s rokom 2014, hoci nárast činnosti bol o 10 %, čo potvrdzuje správny smer rozvoja v danej oblasti.

Boli prijaté opatrenia, ktoré smerujú k zavádzaniu rýchlych testov, vrátane výmeny rozpúšťadiel za také, ktoré sú prijateľné pre životné prostredie. Uvedené opatrenia sa prejavili v úspore.

Udržoval sa ucelený koncept BOZP. Uzavreli sa zmluvy s pracovnou zdravotnou službou, prebehol audit a boli prijaté a vypracované analýzy rizík.

Na základe získaných výsledkov sa prijali opatrenia pre zvýšenie kvality pracovného prostredia, vrátane vyčlenených investícií najmä do prevádzky v Nových Zámkoch a Turčianskych Tepliciach. Dôsledne sa dodržiavali interné predpisy pre oblasť pracovných ochranných pomôcok.

Pre rok 2016 spoločnosť plánuje pokračovať v znižovaní nákladov spojených s likvidáciou odpadov v súlade s novým zákonom o odpadoch, zavádzaním ďalších rýchlych metód a zvýšením recyklácie a spracovania odpadov triedeným a separovaným spracovaním, zavedenie úplného separovaného zberu na všetkých pracoviskách spoločnosti.

## **4. Oblasť personálnej politiky**

**Zabezpečenie spokojnosti pracovníkov je základom úspechu, ich zainteresovanosť je potrebná a rast miezd v súlade s plnením ekonomických kritérií najmä využívaním foriem odmien ako stimulačného faktora zvyšovania produktivity práce. Dôraz na výchovu, školenie a ďalší odborný rast pracovníkov.**

Zabezpečil sa nárast mzdových nákladov s porovnaním s rokom 2014 o 1 % čo je v súlade s politikou spoločnosti a optimalizoval sa počet pracovníkov: Výrazná pozornosť sa venovala odbornému rastu pracovníkov, len čiastočne narastali aktivity v oblasti auditorskej činnosti.

Ludské zdroje považujeme za kľúčovú oblasť ďalšieho rozvoja spoločnosti. Úlohy v tejto oblasti sa darilo plniť i tým, že fluktuácia pracovníkov bola na úrovni 5,3 % (odišlo 9 pracovníkov) a počet pracovníkov sa ustálil na FTE 169. V septembri 2015 sa od spoločnosti oddelila nová spoločnosť Eurofins NSC CEE s.r.o, do ktorej prestúpilo 12 zamestnancov.

V priebehu roka 2015 sa 66 pracovníkov zúčastnilo na odborných akciách, seminároch a konferenciách, ďalších 10 pracovníkov si zvyšovalo kvalifikáciu formou školení, krátkodobých kurzov.

V oblasti personálnej stabilizácie pracovníkov bude spoločnosť pokračovať aj v roku 2016 v súlade so zásadami holdingu. Zameria sa na vytvorenie podmienok pre odborný a osobnostný rast potenciálnych riadiacich pracovníkov na úrovni stredného manažmentu. Trvale budeme využívať nástroje vyhľadávania a získavania pracovníkov v strednodobom horizonte spolupracou so strednými a vysokými školami, najmä realizáciou odborných stáží študentov a zapojením aspirantov do vedecko-výskumných aktivít spoločnosti.

## 5. Závazky voči štátu a iným organizáciám

**Dôsledne plniť všetky odvodové a daňové povinnosti, trvale preukazovať platobnú disciplínu voči odberateľom a pôsobiť nediskriminačne voči svojim zákazníkom, bez ohľadu na ich veľkosť a postavenie.**

V roku 2015 spoločnosť tak ako v predchádzajúcom období v plnom rozsahu plnila všetky záväzky voči štátu a štátnym organizáciám. Neboli zistené žiadne neuhradené záväzky voči štátu a neevidujú sa žiadne záväzky po splatnosti.

Rovnako spoločnosť nemá žiadne nedoplatky na daniach a svoje povinnosti vo všetkých ukazovateľoch plnila v požadovanej výške a načas.

Hospodárske výsledky umožňovali spoločnosti priebežne a v dohodnutých termínoch hradiť záväzky z obchodného styku. To najmä pri nákupe dlhodobého hmotného majetku, kde sa využívali dohody o splátkovom kalendári. Štruktúra záväzkov spoločnosti s časovým rozlíšením je uvedená v ekonomickej časti výročnej správy.

Spoločnosť v roku 2015 bude trvale dodržiavať všetky zásady svojej činnosti tak, aby si naďalej udržala renomé trvale spoľahlivého a seriózneho partnera.

## 6. Obchodné aktivity v roku 2015

**Spoločnosť musí naďalej udržať dominantné postavenie na trhu najmä v oblasti potravinárstva, liečiv a doplnkov stravy, zvýšiť komplexný charakter služieb a aktívnu obchodnú politiku, vo všetkých činnostiach uplatňovať princíp trvalého budovania vzťahov so zákazníkmi a využiť značku EUROFINS na posilnenie pozície na trhu.**

Spoločnosť si udržala dominantné postavenie v oblasti testovania potravín a liečiv na Slovensku s prepojením na medzinárodné štruktúry. Posilnila svoje postavenie v oblasti poskytovania komplexných služieb pre zákazníkov. V roku 2015 si udržala rozhodujúcich klientov a podarilo sa budovať pevné pracovné vzťahy s klientmi podľa jednotlivých segmentov činnosti i napriek tomu, že klienti pokračovali v redukcovaní nákladov na činnosti, ktoré spoločnosť zabezpečuje.

Úspešne pokračovala komplexná spolupráca s obchodnými reťazcami, ktoré sú rozhodujúcim obchodným partnerom spoločnosti v SR a ČR.

Oblasť spolupráce s výrobnými organizáciami nebol významný posun vo zvyšovaní počtu klientov, ale udržali sa vytvorené obchodné vzťahy a podarilo sa realizovať komplexné služby, čo sa kladne prejavilo na obrate spoločnosti.

Spoločnosť pokračovala v budovaní obchodnej značky a upevnení postavenia EUROFINS-u na rozvoj obchodných aktivít v teritóriu pôsobenia. Zlepšilo sa využívanie ponuky služieb v rámci skupiny a táto oblasť sa postupne stáva významným nástrojom pre ďalší rozvoj spoločnosti. Výrazný bol nárast práce v oblasti analýz zložiek životného prostredia a možno konštatovať, že v každom segmente bol sledovaný rastový trend.

Základné úlohy spoločnosti zamerané na udržanie stávajúcich zákazníkov, zvyšovanie komplexnosti služieb pre klientov, počtu testovaných vzoriek a zabezpečenie vyššej efektívnosti práce vyjadrenej zvýšením produktivity práce na jedného pracovníka o 6% sa podarilo naplniť.

## D. Ekonomické ukazovatele

### **Celkové hodnotenie.**

Spoločnosť vytvorila obrat 7 110 tis. EUR a dosiahla zisk pred zdanením vo výške 327 tis. EUR, čo predstavuje 4,6 % obratu. V daných ukazovateľoch bol plán splnený v hodnote zisku pred zdanením.

Významné boli investície v sume 376 tis. EUR do nákupu zariadení, ktoré predstavovali asi 5 % obratu spoločnosti.

Rozhodnutím valného zhromaždenia spoločnosti zisk po zdanení sa využije na rozvoj činnosti, hlavne budovanie objektu mikrobiológie v Nových Zámkoch.

### **Súvaha k 31.12.2015 v prílohe č. 3**

### **Výkaz ziskov a strát za rok 2015 v prílohe č. 3**

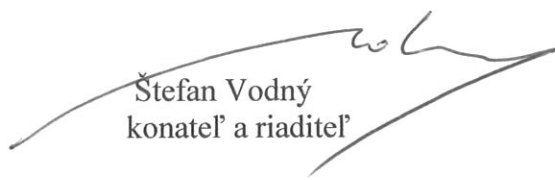
V spoločnosti v období po skončení účtovného obdobia, do doby vydania výročnej správy nenastali žiadne udalosti osobitného významu, ktoré by zmenili stav v spoločnosti inak, ako ju hodnotí výročná správa.

Celú spoločnosť vlastní spoločníci spoločnosti EUROFINS. Spoločnosť nevlastní žiadne akcie a nemá žiadnu organizačnú zložku v zahraničí ani na Slovensku.

V roku 2016 plánuje spoločnosť dosiahnuť vlastné výkony v sume 6,48 mil. EUR s EBITDA vo výške 1,1 mil. eur.

**Celkovo možno hodnotiť, že finančná situácia spoločnosti je stabilná. Spoločnosť splnila plánované hospodárske výsledky, má pozitívne vlastné imanie, dostatok prostriedkov na účtoch a dlhodobo je schopná uhrádzať svoje splatné záväzky a má vytvorené podmienky pre ďalší rozvoj.**

V Bratislave, 2. mája 2016

  
Štefan Vodný  
konateľ a riaditeľ

## ***Prílohy výročnej správy za rok 2015***

<b>Príloha č. 1</b>	<b>Dodatok správy audítora o overení Výročnej správy spoločnosti 2015</b>
<b>Príloha č. 2</b>	<b>Správa audítora o overení účtovnej závierky k 31.12.2015</b>
<b>Príloha č. 3</b>	<b>Účtovná závierka k 31.12.2015</b>
<b>Príloha č. 4</b>	<b>Trendy vývoja spoločnosti</b>

**DODATOK SPRÁVY AUDÍTORA**  
**O OVERENÍ SÚLADU VÝROČNEJ SPRÁVY S ÚČTOVNOU ZÁVIERKOU**  
**v zmysle zákona č. 540/2007 Z.z. § 23 odsek 5**  
**štatutárnemu orgánu spoločnosti EUROFINS BEL/NOVAMANN s.r.o.**

I. Overili sme účtovnú závierku spoločnosti EUROFINS BEL/NOVAMANN s.r.o. („Spoločnosť“) k 31. decembru 2015 uvedenú v prílohe, ku ktorej sme dňa 28. januára 2016 vydali správu nezávislého audítora a v ktorej sme vyjadrili svoj názor v nasledujúcom znení:

*Názor*

Podľa nášho názoru účtovná závierka poskytuje pravdivý a verný obraz finančnej situácie spoločnosti EUROFINS BEL/NOVAMANN s.r.o. k 31. decembru 2015 a výsledku jej hospodárenia za rok končiaci k uvedenému dátumu v súlade so Zákonom o účtovníctve.

II. Overili sme taktiež súlad výročnej správy s vyššie uvedenou účtovnou závierkou.

Za správnosť zostavenia výročnej správy je zodpovedný štatutárny orgán Spoločnosti. Našou úlohou je overiť súlad výročnej správy s účtovnou závierkou a na základe toho vydať dodatok správy audítora o súlade výročnej správy s účtovnou závierkou.

Overenie sme uskutočnili v súlade s Medzinárodnými audítorskými štandardami. Tieto štandardy požadujú, aby audítor naplánoval a vykonal overenie tak, aby získal primerané uistenie, že informácie uvedené vo výročnej správe, ktoré sú predmetom zobrazenia v účtovnej závierke, sú vo všetkých významných súvislostiach v súlade s príslušnou účtovnou závierkou.

Informácie uvedené vo výročnej správe na stranách 1-10 sme posúdili s informáciami uvedenými v účtovnej závierke k 31. decembru 2015. Iné údaje a informácie, ako účtovné informácie získané z účtovnej závierky a účtovných kníh sme neoverovali. Sme presvedčení, že vykonané overovanie poskytuje dostatočný a vhodný základ pre náš názor.

Podľa nášho názoru účtovné informácie uvedené vo výročnej správe spoločnosti EUROFINS BEL/NOVAMANN s.r.o. sú v súlade s účtovnou závierkou k 31. decembru 2015.

Bratislava, 27. júna 2016

Rödl & Partner Audit, s. r. o.  
Lazaretská 8  
811 08 Bratislava  
Obchodný register Okresného súdu Bratislava I,  
Vložka číslo 14122/B  
Licencia SKAU 147



A handwritten signature in black ink, appearing to be "Mikuláš Ivaško".

Ing. Mikuláš Ivaško  
zodpovedný audítor  
Licencia SKAU 48

## **SPRÁVA NEZÁVISLÉHO AUDÍTORA**

**pre spoločníkov EUROFINS BEL/NOVAMANN s.r.o.**

Uskutočnili sme audit priloženej účtovnej závierky spoločnosti

**EUROFINS BEL/NOVAMANN s.r.o.,**

ktorá obsahuje súvahu k 31. decembru 2015, výkaz ziskov a strát za rok končiaci k uvedenému dátumu, a poznámky, ktoré obsahujú súhrn významných účtovných zásad a účtovných metód a ďalšie vysvetľujúce informácie.

### *Zodpovednosť štatutárneho orgánu za účtovnú závierku*

Štatutárny orgán spoločnosti je zodpovedný za zostavenie tejto účtovnej závierky, ktorá poskytuje pravdivý a verný obraz v súlade so Zákonom o účtovníctve č. 431/2002 Z.z. v znení neskorších predpisov (ďalej len „Zákon o účtovníctve“), a za interné kontroly, ktoré štatutárny orgán považuje za potrebné pre zostavenie účtovnej závierky, ktorá neobsahuje významné nesprávnosti, či už v dôsledku podvodu alebo chyby.

### *Zodpovednosť audítora*

Našou zodpovednosťou je vyjadriť názor na túto účtovnú závierku na základe nášho auditu. Audit sme vykonali v súlade s Medzinárodnými audítorskými štandardmi. Podľa týchto štandardov máme dodržiavať etické požiadavky, naplánovať a vykonať audit tak, aby sme získali primerané uistenie, že účtovná závierka neobsahuje významné nesprávnosti.

Súčasťou auditu je uskutočnenie postupov na získanie audítorských dôkazov o sumách a údajoch vykázaných v účtovnej závierke. Zvolené postupy závisia od úsudku audítora, vrátane posúdenia rizík významnej nesprávností v účtovnej závierke, či už v dôsledku podvodu alebo chyby. Pri posudzovaní tohto rizika audítor berie do úvahy interné kontroly relevantné na zostavenie účtovnej závierky účtovnej jednotky, ktorá poskytuje pravdivý a verný obraz, aby mohol vypracovať audítorské postupy vhodné za daných okolností, nie však na účely vyjadrenia názoru na účinnosť interných kontrol účtovnej jednotky. Audit ďalej zahŕňa zhodnotenie vhodnosti použitých účtovných zásad a účtovných metód a primeranosti účtovných odhadov uskutočnených štatutárnym orgánom spoločnosti, ako aj vyhodnotenie prezentácie účtovnej závierky.

Sme presvedčení, že audítorské dôkazy, ktoré sme získali, poskytujú dostatočný a vhodný základ pre náš názor.

## *Názor*

Podľa nášho názoru účtovná závierka poskytuje pravdivý a verný obraz finančnej situácie spoločnosti EUROFINS BEL/NOVAMANN s.r.o. k 31. decembru 2015 a výsledku jej hospodárenia za rok končiaci k uvedenému dátumu v súlade so Zákonom o účtovníctve.

Bratislava, 28. január 2016

Rödl & Partner Audit, s. r. o.  
Lazaretská 8  
811 08 Bratislava  
Obchodný register Okresného súdu Bratislava I,  
Vložka číslo 14122/B  
Licencia SKAU 147



A handwritten signature in black ink, appearing to be "M. Ivaško".

Ing. Mikuláš Ivaško  
zodpovedný audítor  
Licencia SKAU 48

# ÚČTOVNÁ ZÁVIERKA

podnikateľov v podvojnom účtovníctve



zostavená k 3 1 . 1 2 . 2 0 1 5

Číselné údaje sa zarovnávajú vpravo, ostatné údaje sa píše zľava. Nevyplnené riadky sa ponechávajú prázdne.

Údaje sa vyplňajú paličkovým písmom (podľa tohto vzoru), písacím strojom alebo tlačiarňou, a to čiernou alebo tmavomodrou farbou.

Á Ā B Ć D Ě F G H Í J K L M N O P Q R Š T Ú V X Ý Ž 0 1 2 3 4 5 6 7 8 9

Daňové identifikačné číslo 2 0 2 0 2 9 7 6 9 7 IČO 3 1 3 2 9 2 0 9 SK NACE 7 1 . 2 0 . 0	Účtovná závierka X riadna mimoriadna priebežná	Účtovná jednotka malá X veľká (vyznačí sa x)	Mesiac Rok od 1 2 0 1 5 do 1 2 2 0 1 5 od 1 2 0 1 4 do 1 2 2 0 1 4
			Za obdobie Bezprostredne predchádzajúce obdobie

Priložené súčasti účtovnej závierky

Súvaha (Úč POD 1-01)  
(v celých eurách)

Výkaz ziskov a strát (Úč POD 2-01)  
(v celých eurách)

Poznámky (Úč POD 3-01)  
(v celých eurách alebo eurocentoch)

Obchodné meno (názov) účtovnej jednotky

EUROFINS BEL / NOVAMANN s . r . o .

Sídlo účtovnej jednotky

Ulica

KOMJATICKÁ

Číslo

7 3

PSČ

Obec

9 4 0 0 2 NOVÉ ZÁMKY

Označenie obchodného registra a číslo zápisu obchodnej spoločnosti

V ý p i s z O b c h o d n é h o r e g i s t r a O k r e s n é h o

V l o ž k a č í s l o ; 2 9 3 9 6 / N

Telefónne číslo

Faxové číslo

E-mailová adresa

Zostavená dňa:

2 8 . 0 1 . 2 0 1 6

Schválená dňa:

. . 2 0

Podpisový záznam štatutárneho orgánu účtovnej jednotky  
alebo člena štatutárneho orgánu účtovnej jednotky alebo  
podpisový záznam fyzickej osoby, ktorá je účtovnou jednotkou:

Záznamy daňového úradu

Miesto pre evidenčné číslo

Odtlačok prezentačnej pečiatky daňového úradu



Ozna- čenie a	STRANA AKTÍV b	Číslo riadku c	Bežné účtovné obdobie		Bezprostredne predchádzajúce účtovné obdobie	
			1	Brutto - časť 1	Netto 2	Netto 3
				Korekcia - časť 2		
	<b>SPOLU MAJETOK</b> r. 02 + r. 33 + r. 74	01		9 1 9 6 8 6 9	4 3 1 3 1 9 3	
				4 8 8 3 6 7 6		4 7 2 8 9 5 0
<b>A.</b>	<b>Neobežný majetok</b> r. 03 + r. 11 + r. 21	02		7 3 2 4 7 7 8	2 5 9 0 6 4 9	
				4 7 3 4 1 2 9		2 4 1 9 8 5 5
<b>A.I.</b>	<b>Dlhodobý nehmotný majetok súčet (r. 04 až r. 10)</b>	03		9 5 0 4 0	1 2 1 3 2	
				8 2 9 0 8		1 0 2 2 5
A.I.1.	Aktivované náklady na vývoj (012) - /072, 091A/	04				
2.	Softvér (013) - /073, 091A/	05		7 0 9 0 6	1 2 1 3 2	
				5 8 7 7 4		1 0 2 2 5
3.	Oceniteľné práva (014) - /074, 091A/	06				
4.	Goodwill (015) - /075, 091A/	07		2 3 7 6 2		
				2 3 7 6 2		
5.	Ostatný dlhodobý nehmotný majetok (019, 01X) - /079, 07X, 091A/	08		3 7 2		
				3 7 2		
6.	Obstarávaný dlhodobý nehmotný majetok (041) - /093/	09				
7.	Poskytnuté preddavky na dlhodobý nehmotný majetok (051) - /095A/	10				
<b>A.II.</b>	<b>Dlhodobý hmotný majetok súčet (r. 12 až r. 20)</b>	11		6 7 5 8 5 9 7	2 1 1 0 6 9 6	
				4 6 4 7 9 0 1		2 2 2 2 6 8 2
A.II.1.	Pozemky (031) - /092A/	12		1 8 8 3 7 2	1 8 8 3 7 2	
						1 8 8 3 7 2
2.	Stavby (021) - /081, 092A/	13		2 3 2 0 4 8 2	1 1 9 2 4 5 8	
				1 1 2 8 0 2 4		1 3 2 5 6 8 8
3.	Samostatné hnutelné veci a súbory hnutelných vecí (022) - /082, 092A/	14		4 1 7 6 2 5 2	6 5 6 3 7 5	
				3 5 1 9 8 7 7		7 0 8 6 2 2



Ozna- čenie a	STRANA AKTÍV b	Číslo riadku c	Bežné účtovné obdobie		Bezprostredne predchádzajúce účtovné obdobie
			1	2	
			Brutto - časť 1	Netto	Netto
			Korekcia - časť 2		
4.	Pestovateľské celky trvalých porastov (025) - /085, 092A/	15			
5.	Základné stádo a ťažné zvieratá (026) - /086, 092A/	16			
6.	Ostatný dlhodobý hmotný majetok (029, 02X, 032) - /089, 08X, 092A/	17			
7.	Obstarávaný dlhodobý hmotný majetok (042) - /094/	18	7 3 4 9 1	7 3 4 9 1	
8.	Poskytnuté preddavky na dlhodobý hmotný majetok (052) - /095A/	19			
9.	Opravná položka k nadobudnutému majetku (+/- 097) +/- 098	20			
A.III.	Dlhodobý finančný majetok súčet (r. 22 až r. 32)	21	4 7 1 1 4 1	4 6 7 8 2 1	
			3 3 2 0		1 8 6 9 4 8
A.III.1.	Podielové cenné papiere a podiely v prepojených účtovných jednotkách (061A, 062A, 063A) - /096A/	22	4 6 7 8 2 1	4 6 7 8 2 1	1 8 6 9 4 8
2.	Podielové cenné papiere a podiely s podielovou účasťou okrem v prepojených účtovných jednotkách (062A) - /096A/	23	3 3 2 0		
			3 3 2 0		
3.	Ostatné realizovateľné cenné papiere a podiely (063A) - /096A/	24			
4.	Pôžičky prepojeným účtovným jednotkám (066A) - /096A/	25			
5.	Pôžičky v rámci podielovej účasti okrem prepojeným účtovným jednotkám (066A) - /096A/	26			
6.	Ostatné pôžičky (067A) - /096A/	27			
7.	Dlhové cenné papiere a ostatný dlhodobý finančný majetok (065A, 069A, 06XA) - /096A/	28			



Označenie a	STRANA AKTÍV b	Číslo riadku c	Bežné účtovné obdobie		Bezprostredne predchádzajúce účtovné obdobie
			1	2	
			Brutto - časť 1	Netto	Netto 3
			Korekcia - časť 2		
8.	Pôžičky a ostatný dlhodobý finančný majetok so zostatkovou dobou splatnosti najviac jeden rok (066A, 067A, 069A, 06XA) - /096A/	29			
9.	Účty v bankách s dobou viazanosti dlhšou ako jeden rok (22XA)	30			
10.	Obstarávaný dlhodobý finančný majetok (043) - /096A/	31			
11.	Poskytnuté preddavky na dlhodobý finančný majetok (053) - /095A/	32			
<b>B.</b>	<b>Obežný majetok</b> r. 34 + r. 41 + r. 53 + r. 66 + r. 71	33	1 8 5 5 8 2 2	1 7 0 6 2 7 5	
			1 4 9 5 4 7		2 2 6 0 1 1 6
<b>B.I.</b>	<b>Zásoby</b> súčet (r. 35 až r. 40)	34	5 0 9 7 4	5 0 9 7 4	
					2 9 4 2 4
<b>B.I.1.</b>	<b>Materiál</b> (112, 119, 11X) - /191, 19X/	35	5 0 9 7 4	5 0 9 7 4	
					2 9 4 2 4
2.	Nedokončená výroba a polotovary vlastnej výroby (121, 122, 12X) - /192, 193, 19X/	36			
3.	Výrobky (123) - /194/	37			
4.	Zvieratá (124) - /195/	38			
5.	Tovar (132, 133, 13X, 139) - /196, 19X/	39			
6.	Poskytnuté preddavky na zásoby (314A) - /391A/	40			
<b>B.II.</b>	<b>Dlhodobé pohľadávky</b> súčet (r. 42 + r. 46 až r. 52)	41	8 7 0 1 5	8 7 0 1 5	
					5 2 4 9 1
<b>B.II.1.</b>	<b>Pohľadávky z obchodného styku</b> súčet (r. 43 až r. 45)	42			



Označenie a	STRANA AKTÍV b	Číslo riadku c	Bežné účtovné obdobie		Bezprostredne predchádzajúce účtovné obdobie
			1	2	
			Brutto - časť 1 Korekcia - časť 2	Netto	
1.a.	Pohľadávky z obchodného styku voči prepojeným účtovným jednotkám (311A, 312A, 313A, 314A, 315A, 31XA) - /391A/	43			
1.b.	Pohľadávky z obchodného styku v rámci podielovej účasti okrem pohľadávok voči prepojeným účtovným jednotkám (311A, 312A, 313A, 314A, 315A, 31XA) - /391A/	44			
1.c.	Ostatné pohľadávky z obchodného styku (311A, 312A, 313A, 314A, 315A, 31XA) - /391A/	45			
2.	Čistá hodnota zákazky (316A)	46			
3.	Ostatné pohľadávky voči prepojeným účtovným jednotkám (351A) - /391A/	47			
4.	Ostatné pohľadávky v rámci podielovej účasti okrem pohľadávok voči prepojeným účtovným jednotkám (351A) - /391A/	48			
5.	Pohľadávky voči spoločníkom, členom a združeniu (354A, 355A, 358A, 35XA) - /391A/	49			
6.	Pohľadávky z derivátových operácií (373A, 376A)	50			
7.	Iné pohľadávky (335A, 336A, 33XA, 371A, 374A, 375A, 378A) - /391A/	51			
8.	Odložená daňová pohľadávka (481A)	52	8 7 0 1 5	8 7 0 1 5	5 2 4 9 1
B.III.	Krátkodobé pohľadávky súčet (r. 54 + r. 58 až r. 65)	53	1 0 1 7 8 7 6	8 6 8 3 2 9	1 2 1 7 7 2 4
B.III.1.	Pohľadávky z obchodného styku súčet (r. 55 až r. 57)	54	1 0 0 9 2 8 5	8 5 9 7 3 8	1 2 0 7 8 1 0
1.a.	Pohľadávky z obchodného styku voči prepojeným účtovným jednotkám (311A, 312A, 313A, 314A, 315A, 31XA) - /391A/	55	1 2 1 3 2 4	1 2 1 3 2 4	
1.b.	Pohľadávky z obchodného styku v rámci podielovej účasti okrem pohľadávok voči prepojeným účtovným jednotkám (311A, 312A, 313A, 314A, 315A, 31XA) - /391A/	56			



Ozna- čenie a	STRANA AKTÍV b	Číslo riadku c	Bežné účtovné obdobie		Bezprostredne predchádzajúce účtovné obdobie
			1	2	
			Brutto - časť 1	Netto	Netto
			Korekcia - časť 2		
1.c.	Ostatné pohľadávky z obchodného styku (311A, 312A, 313A, 314A, 315A, 31XA) - /391A/	57	8 8 7 9 6 1	7 3 8 4 1 4	
			1 4 9 5 4 7		1 2 0 7 8 1 0
2.	Čistá hodnota zákazky (316A)	58			
3.	Ostatné pohľadávky voči prepojeným účtovným jednotkám (351A) - /391A/	59			
4.	Ostatné pohľadávky v rámci podielovej účasti okrem pohľadávok voči prepojeným účtovným jednotkám (351A) - /391A/	60			2 0 4 1
5.	Pohľadávky voči spoločníkom, členom a združeniu (354A, 355A, 358A, 35XA, 398A) - /391A/	61			
6.	Sociálne poistenie (336A) - /391A/	62			
7.	Daňové pohľadávky a dotácie (341, 342, 343, 345, 346, 347) - /391A/	63	1 1 6 7	1 1 6 7	
					8 9
8.	Pohľadávky z derivátových operácií (373A, 376A)	64			
9.	Iné pohľadávky (335A, 33XA, 371A, 374A, 375A, 378A) - /391A/	65	7 4 2 4	7 4 2 4	
					7 7 8 4
<b>B.IV.</b>	<b>Krátkodobý finančný majetok súčet (r. 67 až r. 70)</b>	<b>66</b>			
B.IV.1.	Krátkodobý finančný majetok v prepojených účtovných jednotkách (251A, 253A, 256A, 257A, 25XA) - /291A, 29XA/	67			
2.	Krátkodobý finančný majetok bez krátkodobého finančného majetku v prepojených účtovných jednotkách (251A, 253A, 256A, 257A, 25XA) - /291A, 29XA/	68			
3.	Vlastné akcie a vlastné obchodné podiely (252)	69			
4.	Obstarávaný krátkodobý finančný majetok (259, 314A) - /291A/	70			



Označenie a	STRANA AKTÍV b	Číslo riadku c	Bežné účtovné obdobie		Bezprostredne predchádzajúce účtovné obdobie
			1	2	
			Brutto - časť 1	Netto	Netto 3
			Korekcia - časť 2		
B.V.	Finančné účty r. 72 + r. 73	71	6 9 9 9 5 7	6 9 9 9 5 7	9 6 0 4 7 7
B.V.1.	Peniaze (211, 213, 21X)	72	7 0 4 8	7 0 4 8	1 3 7 4 1
2.	Účty v bankách (221A, 22X, +/- 261)	73	6 9 2 9 0 9	6 9 2 9 0 9	9 4 6 7 3 6
C.	Časové rozlíšenie súčet (r. 75 až r. 78)	74	1 6 2 6 9	1 6 2 6 9	4 8 9 7 9
C.1.	Náklady budúcich období dlhodobé (381A, 382A)	75	6 1 7	6 1 7	1 6 1 3
2.	Náklady budúcich období krátkodobé (381A, 382A)	76	4 1 7 9	4 1 7 9	1 0 5 4 5
3.	Príjmy budúcich období dlhodobé (385A)	77			
4.	Príjmy budúcich období krátkodobé (385A)	78	1 1 4 7 3	1 1 4 7 3	3 6 8 2 1

Označenie a	STRANA PASÍV b	Číslo riadku c	Bežné účtovné obdobie 4	Bezprostredne predchádzajúce účtovné obdobie 5
	<b>SPOLU VLASTNÉ IMANIE A ZÁVÄZKY r. 80 + r. 101 + r. 141</b>	79	4 3 1 3 1 9 3	4 7 2 8 9 5 0
A.	<b>Vlastné imanie r. 81 + r. 85 + r. 86 + r. 87 + r. 90 + r. 93 + r. 97 + r. 100</b>	80	3 3 1 9 0 9 3	3 1 9 5 3 9 7
A.I.	<b>Základné imanie súčet (r. 82 až r. 84)</b>	81	1 6 5 9 7 1	1 6 5 9 7 1
A.I.1.	Základné imanie (411 alebo +/- 491)	82	1 6 5 9 7 1	1 6 5 9 7 1
2.	Zmena základného imania +/- 419	83		
3.	Pohľadávky za upísané vlastné imanie (/-/353)	84		
A.II.	<b>Emisné ážio (412)</b>	85		
A.III.	<b>Ostatné kapitálové fondy (413)</b>	86	7 3 3 9	7 3 3 9
A.IV.	<b>Zákonné rezervné fondy r. 88 + r. 89</b>	87	2 0 8 9 9	2 0 8 9 9
A.IV.1.	Zákonný rezervný fond a nedeliteľný fond (417A, 418, 421A, 422)	88	2 0 8 9 9	2 0 8 9 9
2.	Rezervný fond na vlastné akcie a vlastné podiely (417A, 421A)	89		



Ozna- čenie a	STRANA PASÍV b	Číslo riadku c	Bežné účtovné obdobie 4	Bezprostredne predchádzajúce účtovné obdobie 5
A.V.	Ostatné fondy zo zisku r. 91 + r. 92	90	7 1 7 5 0	7 1 7 5 0
A.V.1.	Štatutárne fondy (423, 42X)	91	5 3 6 2	5 3 6 2
2.	Ostatné fondy (427, 42X)	92	6 6 3 8 8	6 6 3 8 8
A.VI.	Oceňovacie rozdiely z precenenia súčet (r. 94 až r. 96)	93	2 4 2 9 5 1	2 6 7 0 7 7
A.VI.1.	Oceňovacie rozdiely z precenenia majetku a záväzkov (+/- 414)	94		2 4 1 2 6
2.	Oceňovacie rozdiely z kapitálových účasťí (+/- 415)	95		
3.	Oceňovacie rozdiely z precenenia pri zlúčení, splynutí a rozdelení (+/- 416)	96	2 4 2 9 5 1	2 4 2 9 5 1
A.VII.	Výsledok hospodárenia minulých rokov r. 98 + r. 99	97	2 5 6 5 3 5 0	2 5 6 5 3 5 0
A.VII.1.	Nerozdelený zisk minulých rokov (428)	98	2 5 6 5 3 5 0	2 5 6 5 3 5 0
2.	Neuhradená strata minulých rokov (-/429)	99		
A.VIII.	Výsledok hospodárenia za účtovné obdo- bie po zdanení +/- r. 01 - (r. 81 + r. 85 + r. 86 + r. 87 + r. 90 + r. 93 + r. 97 + r. 101 + r. 141)	100	2 4 4 8 3 3	9 7 0 1 1
B.	Záväzky r. 102 + r. 118 + r. 121 + r. 122 + r. 136 + r. 139 + r. 140	101	9 9 4 1 0 0	1 5 3 3 5 5 3
B.I.	Dlhodobé záväzky súčet (r. 103 + r. 107 až r. 117)	102	4 9 2 5 1	3 9 3 8 5 2
B.I.1.	Dlhodobé záväzky z obchodného styku súčet (r. 104 až r. 106)	103		
1.a.	Záväzky z obchodného styku voči prepojeným účtovným jednotkám (321A, 475A, 476A)	104		
1.b.	Záväzky z obchodného styku v rámci podielo- vej účasti okrem záväzkov voči prepojeným účtovným jednotkám (321A, 475A, 476A)	105		
1.c.	Ostatné záväzky z obchodného styku (321A, 475A, 476A)	106		
2.	Čistá hodnota zákazky (316A)	107		
3.	Ostatné záväzky voči prepojeným účtovným jednotkám (471A, 47XA)	108		
4.	Ostatné záväzky v rámci podielovej účasti okrem záväzkov voči prepojeným účtovným jednotkám (471A, 47XA)	109		3 1 7 2 2 1
5.	Ostatné dlhodobé záväzky (479A, 47XA)	110		
6.	Dlhodobé prijaté preddavky (475A)	111		
7.	Dlhodobé zmenky na úhradu (478A)	112		
8.	Vydané dlhopisy (473A/-/255A)	113		
9.	Záväzky zo sociálneho fondu (472)	114	4 7 0 6 3	4 5 2 1 3
10.	Iné dlhodobé záväzky (336A, 372A, 474A, 47XA)	115	2 1 8 8	3 1 4 1 8
11.	Dlhodobé záväzky z derivátových operácií (373A, 377A)	116		
12.	Odložený daňový záväzok (481A)	117		



Označenie a	STRANA PASÍV b	Číslo riadku c	Bežné účtovné obdobie 4	Bezprostredne predchádzajúce účtovné obdobie 5
B.II.	Dlhodobé rezervy r. 119 + r. 120	118	6 2 4 0 6	7 1 5 5 0
B.II.1.	Zákonné rezervy (451A)	119		
2.	Ostatné rezervy (459A, 45XA)	120	6 2 4 0 6	7 1 5 5 0
B.III.	Dlhodobé bankové úvery (461A, 46XA)	121		
B.IV.	Krátkodobé záväzky súčet (r. 123 + r. 127 až r. 135)	122	7 1 5 9 6 9	8 1 8 8 8 9
B.IV.1.	Záväzky z obchodného styku súčet (r. 124 až r. 126)	123	3 6 5 1 3 1	4 3 8 8 4 0
1.a.	Záväzky z obchodného styku voči prepojeným účtovným jednotkám (321A, 322A, 324A, 325A, 326A, 32XA, 475A, 476A, 478A, 47XA)	124	1 1 8 1 2 0	
1.b.	Záväzky z obchodného styku v rámci podielovej účasti okrem záväzkov voči prepojeným účtovným jednotkám (321A, 322A, 324A, 325A, 326A, 32XA, 475A, 476A, 478A, 47XA)	125		
1.c.	Ostatné záväzky z obchodného styku (321A, 322A, 324A, 325A, 326A, 32XA, 475A, 476A, 478A, 47XA)	126	2 4 7 0 1 1	4 3 8 8 4 0
2.	Čistá hodnota zákazky (316A)	127		
3.	Ostatné záväzky voči prepojeným účtovným jednotkám (361A, 36XA, 471A, 47XA)	128		
4.	Ostatné záväzky v rámci podielovej účasti okrem záväzkov voči prepojeným účtovným jednotkám (361A, 36XA, 471A, 47XA)	129		2 5 0 5
5.	Záväzky voči spoločníkom a združeniu (364, 365, 366, 367, 368, 398A, 478A, 479A)	130	7 4 9 5	7 5 1 1
6.	Záväzky voči zamestnancom (331, 333, 33X, 479A)	131	1 1 6 7 4 4	1 2 9 9 9 0
7.	Záväzky zo sociálneho poistenia (336A)	132	7 9 3 3 6	8 5 5 3 7
8.	Daňové záväzky a dotácie (341, 342, 343, 345, 346, 347, 34X)	133	1 1 8 4 8 2	1 0 4 1 9 9
9.	Záväzky z derivátových operácií (373A, 377A)	134		
10.	Iné záväzky (372A, 379A, 474A, 475A, 479A, 47XA)	135	2 8 7 8 1	5 0 3 0 7
B.V.	Krátkodobé rezervy r. 137 + r. 138	136	1 6 6 3 7 9	2 4 5 7 4 6
B.V.1.	Zákonné rezervy (323A, 451A)	137	4 1 6 1 4	1 2 4 3 4 3
2.	Ostatné rezervy (323A, 32X, 459A, 45XA)	138	1 2 4 7 6 5	1 2 1 4 0 3
B.VI.	Bežné bankové úvery (221A, 231, 232, 23X, 461A, 46XA)	139	9 5	3 5 1 6
B.VII.	Krátkodobé finančné výpomoci (241, 249, 24X, 473A, /-/255A)	140		
C.	Časové rozlíšenie súčet (r. 142 až r. 145)	141		
C.1.	Výdavky budúcich období dlhodobé (383A)	142		
2.	Výdavky budúcich období krátkodobé (383A)	143		
3.	Výnosy budúcich období dlhodobé (384A)	144		
4.	Výnosy budúcich období krátkodobé (384A)	145		



Ozna- čenie a	Text b	Číslo riadku c	Skutočnosť	
			bežné účtovné obdobie 1	bezprostredne predchádzajúce účtovné obdobie 2
*	Čistý obrat (časť účt. tr. 6 podľa zákona)	01	7 1 1 0 8 8 2	6 5 6 3 8 0 1
**	Výnosy z hospodárskej činnosti spolu súčet (r. 03 až r. 09)	02	7 1 5 7 5 8 0	6 5 7 7 0 8 0
I.	Tržby z predaja tovaru (604, 607)	03	4 0 5	1 8 2 5
II.	Tržby z predaja vlastných výrobkov (601)	04		
III.	Tržby z predaja služieb (602, 606)	05	7 1 1 0 4 7 7	6 5 6 1 9 7 6
IV.	Zmeny stavu vnútroorganizačných zásob (+/-) (účtová skupina 61)	06		
V.	Aktivácia (účtová skupina 62)	07		
VI.	Tržby z predaja dlhodobého nehmotného majetku, dlhodobého hmotného majetku a materiálu (641, 642)	08	2 7 8 1 3	1 5 8 4
VII.	Ostatné výnosy z hospodárskej činnosti (644, 645, 646, 648, 655, 657)	09	1 8 8 8 5	1 1 6 9 5
**	Náklady na hospodársku činnosť spolu r. 11 + r. 12 + r. 13 + r. 14 + r. 15 + r. 20 + r. 21 + r. 24 + r. 25 + r. 26	10	6 8 1 5 4 3 2	6 4 0 5 2 6 0
A.	Náklady vynaložené na obstaranie predaného tovaru (504, 507)	11	3 6 6	1 8 2 5
B.	Spotreba materiálu, energie a ostatných neskladovateľných dodávok (501, 502, 503)	12	8 4 6 0 9 1	7 2 8 0 1 4
C.	Opravné položky k zásobám (+/-) (505)	13		
D.	Služby (účtová skupina 51)	14	2 1 2 6 9 3 1	1 7 6 3 6 3 5
E.	Osobné náklady (r. 16 až r. 19)	15	3 2 2 7 0 7 6	3 2 2 1 7 3 0
E.1.	Mzdové náklady (521, 522)	16	2 3 4 1 9 1 0	2 3 6 6 3 0 8
2.	Odmeny členom orgánov spoločnosti a družstva (523)	17		
3.	Náklady na sociálne poistenie (524, 525, 526)	18	7 7 6 9 4 4	7 5 5 3 1 6
4.	Sociálne náklady (527, 528)	19	1 0 8 2 2 2	1 0 0 1 0 6
F.	Dane a poplatky (účtová skupina 53)	20	1 6 5 3 3	1 4 4 0 1
G.	Odpisy a opravné položky k dlhodobému nehmotnému majetku a dlhodobému hmotnému majetku (r. 22 + r. 23)	21	5 3 9 5 9 8	6 0 5 8 1 1
G.1.	Odpisy dlhodobého nehmotného majetku a dlhodobého hmotného majetku (551)	22	5 3 9 5 9 8	6 0 5 8 1 1
2.	Opravné položky k dlhodobému nehmotnému majetku a dlhodobému hmotnému majetku (+/-) (553)	23		
H.	Zostatková cena predaného dlhodobého majetku a predaného materiálu (541, 542)	24	5 2 8 0	
I.	Opravné položky k pohľadávkam (+/-) (547)	25	3 1 2 2 9	3 9 8 5 1
J.	Ostatné náklady na hospodársku činnosť (543, 544, 545, 546, 548, 549, 555, 557)	26	2 2 3 2 8	2 9 9 9 3
***	Výsledok hospodárenia z hospodárskej činnosti (+/-) (r. 02 - r. 10)	27	3 4 2 1 4 8	1 7 1 8 2 0



Ozna- čenie a	Text b	Číslo riadku c	Skutočnosť	
			bežné účtovné obdobie 1	bezprostredne predchádzajúce účtovné obdobie 2
*	Pridaná hodnota (r. 03 + r. 04 + r. 05 + r. 06 + r. 07) - (r. 11 + r. 12 + r. 13 + r. 14)	28	4 1 3 7 4 9 4	4 0 7 0 3 2 7
**	Výnosy z finančnej činnosti spolu r. 30 + r. 31 + r. 35 + r. 39 + r. 42 + r. 43 + r. 44	29	4 8 7 9	9 5 7 6
VIII.	Tržby z predaja cenných papierov a podielov (661)	30		
IX.	Výnosy z dlhodobého finančného majetku súčet (r. 32 až r. 34)	31		
IX.1.	Výnosy z cenných papierov a podielov od prepojených účtovných jednotiek (665A)	32		
2.	Výnosy z cenných papierov a podielov v podielovej účasti okrem výnosov prepojených účtovných jednotiek (665A)	33		
3.	Ostatné výnosy z cenných papierov a podielov (665A)	34		
X.	Výnosy z krátkodobého finančného majetku súčet (r. 36 až r. 38)	35		
X.1.	Výnosy z krátkodobého finančného majetku od prepojených účtovných jednotiek (666A)	36		
2.	Výnosy z krátkodobého finančného majetku v podielovej účasti okrem výnosov prepojených účtovných jednotiek (666A)	37		
3.	Ostatné výnosy z krátkodobého finančného majetku (666A)	38		
XI.	Výnosové úroky (r. 40 + r. 41)	39	7 5	4 2 4 6
XI.1.	Výnosové úroky od prepojených účtovných jednotiek (662A)	40		
2.	Ostatné výnosové úroky (662A)	41	7 5	4 2 4 6
XII.	Kurzové zisky (663)	42	4 8 0 4	5 3 3 0
XIII.	Výnosy z precenenia cenných papierov a výnosy z derivátových operácií (664, 667)	43		
XIV.	Ostatné výnosy z finančnej činnosti (668)	44		
**	Náklady na finančnú činnosť spolu r. 46 + r. 47 + r. 48 + r. 49 + r. 52 + r. 53 + r. 54	45	1 9 5 5 1	4 3 8 4 1
K.	Predané cenné papiere a podiely (561)	46		
L.	Náklady na krátkodobý finančný majetok (566)	47		
M.	Opravné položky k finančnému majetku (+/-) (565)	48		
N.	Nákladové úroky (r. 50 + r. 51)	49	1 1 2 7 8	2 3 7 1 0
N.1.	Nákladové úroky pre prepojené účtovné jednotky (562A)	50	7 5 6 9	
2.	Ostatné nákladové úroky (562A)	51	3 7 0 9	2 3 7 1 0
O.	Kurzové straty (563)	52	3 7 1 5	1 1 2 1 6
P.	Náklady na precenenie cenných papierov a náklady na derivátové operácie (564, 567)	53		
Q.	Ostatné náklady na finančnú činnosť (568, 569)	54	4 5 5 8	8 9 1 5



Ozna- čenie a	Text b	Číslo riadku c	Skutočnosť	
			bežné účtovné obdobie	bezprostredne predchádzajúce účtovné obdobie
			1	2
***	Výsledok hospodárenia z finančnej činnosti (+/-) (r. 29 - r. 45)	55	- 1 4 6 7 2	- 3 4 2 6 5
****	Výsledok hospodárenia za účtovné obdobie pred zdanením (+/-) (r. 27 + r. 55)	56	3 2 7 4 7 6	1 3 7 5 5 5
R.	Daň z príjmov (r. 58 + r. 59)	57	8 2 6 4 3	4 0 5 4 4
R.1.	Daň z príjmov splatná (591, 595)	58	1 1 7 1 6 7	6 1 8 9 5
2.	Daň z príjmov odložená (+/-) (592)	59	- 3 4 5 2 4	- 2 1 3 5 1
S.	Prevod podielov na výsledku hospodárenia spoločníkom (+/- 596)	60		
****	Výsledok hospodárenia za účtovné obdobie po zdanení (+/-) (r. 56 - r. 57 - r. 60)	61	2 4 4 8 3 3	9 7 0 1 1

**INFORMÁCIE O ÚČTOVNEJ JEDNOTKE**

Spoločnosť EUROFINS BEL/NOVAMANN s.r.o. (ďalej len „spoločnosť“) je spoločnosť s ručením obmedzeným, ktorá bola založená dňa 15.05.1992. Dňa 28.07.1992 bola zapísaná do Obchodného registra vedenom na Okresnom súde v Bratislave, oddiel s.r.o., vložka 3214/B. Spoločnosť sídli v Nových Zámkoch, Komjatická 73, Slovenská republika, identifikačné číslo 31329209.

Štatutárny orgán: konateľ Ing. Štefan Vodný, CSc., vznik funkcie: 28.07.1992 a Gabriel Jérôme Julia, vznik funkcie: 10.02.2015

Hlavným predmetom činnosti je:

1. služby pre tvorbu a ochranu životného prostredia
2. výskum a analýza chemických látok a materiálov, kozmetických výrobkov a produktov
3. prieskum a charakteristika zložiek prírodného prostredia
4. konzultačná a poradenská činnosť v oblasti chémie a príbuzných odborných disciplín
5. kontrola kvality a kvantity poľnohospodárskeho a potravinárskeho tovaru z chemického a mikrobiologického hľadiska
6. technicko-organizačné zabezpečenie fyzikálneho a chemického testovania palív, mazív, olejov a príslušných materiálov
7. poradenská a konzultačná činnosť v oblasti zavádzania systémov riadenia kvality a ich kontrola
8. podnikanie v oblasti nakladania s odpadmi - laboratórny rozbor a úprava odpadov podľa schválených technológií a predpisov

Informácie o počte zamestnancov:

Názov položky	Bežné účtovné obdobie	Bezprostredne predchádzajúce účtovné obdobie
Priemerný prepočítaný počet zamestnancov	171	168
Stav zamestnancov ku dňu, ku ktorému sa zostavuje účtovná závierka, z toho:	169	170
Počet vedúcich zamestnancov	2	1

Informácie o štruktúre spoločníkov k 31.12.2015

Spoločník	Výška podielu na základnom imaní		Podiel na hlasovacích právach v %	Iný podiel na ostatných položkách VI ako na ZI v %
	absolútne	v %		
Eurofins Food Testing LUX Holding	164 311	99	99	-
Eurofins International Holding Lux	1 660	1	1	-
		0	0	
		0	0	
		0	0	
<b>Spolu</b>	<b>165 971</b>	<b>100</b>	<b>100</b>	<b>-</b>

Spoločnosť sa zahŕňa do konsolidovanej účtovnej závierky spoločnosti Eurofins Scientific S.E. (French Branch), Site de la Géraudière rue PA Bobierre, FR-44300 Nantes, Francúzsko. Bezprostredne konsolidujúcou účtovnou jednotkou je spoločnosť Eurofins Scientific S.E. (French Branch), Site de la Géraudière rue PA Bobierre, FR-44300 Nantes, Francúzsko. Konsolidovanú účtovnú závierku zostavuje Eurofins Scientific S.E. (French Branch), Site de la Géraudière rue PA Bobierre, FR-44300 Nantes, Francúzsko. Tieto konsolidované účtovné závierky sú prístupné v sídle spoločnosti Eurofins Scientific S.E., Site de la Géraudière rue PA Bobierre, FR-44300 Nantes, Francúzsko, adresa registrovaného súdu ktorý vedie obchodný register, v ktorom sa uložia tieto konsolidované účtovné závierky je GREFFE DU TRIBUNAL DE COMMERCE DE NANTES, Immeuble Rhuy - 2 bis quai Francois Mitterrand - BP 86209-44262 Nantes Cedex 2.

Poznámky Úč PODV 3-01

Spoločnosť nie je neobmedzene ručiacim spoločníkom v iných spoločnostiach.

### **ZÁKLADNÉ VÝCHODISKÁ PRE ZOSTAVENIE ÚČTOVNEJ ZÁVIERKY**

Účtovná zvierka bola zostavená podľa Zákona č. 431/2002 Z.z. o účtovníctve v znení neskorších predpisov za predpokladu nepretržitého trvania jej činnosti a je zostavená ako riadna účtovná zvierka.

Účtovná zvierka spoločnosti za predchádzajúce účtovné obdobie, t.j. k 31.12.2014 bola schválená valným zhromaždením spoločnosti dňa 07.04.2015.

### **POUŽITÉ ÚČTOVNÉ ZÁSADY A METÓDY**

Účtovné metódy a všeobecné účtovné zásady boli účtovnou jednotkou konzistentne aplikované okrem použitia metódy pri ocenení podielu v dcérskej spoločnosti, kde došlo k nasledovnej zmene:

V roku 2014 použila spoločnosť na ocenenie podielu v dcérskej účtovnej jednotke EUROFINS CZ, s.r.o. metódu vlastného imania. Od roku 2015 je ocenený podiel obstarávacou cenou, v dôsledku čoho bol odúčtovaný oceňovací rozdiel vo výške 24 127 EUR na ľarchu účtu 414 - Oceňovacie rozdiely z precenenia majetku a záväzkov a v prospech účtu 061 - Podielové cenné papiere a podiely v dcérskej účtovnej jednotke.

V účtovnom období 2015 spoločnosť nevykonala žiadne opravy významných chýb minulých účtovných období.

Účtovné zásady a metódy, ktoré spoločnosť používala pri zostavení účtovnej zvierky za rok 2015 a 2014 sú nasledovné:

#### **Dlhodobý nehmotný majetok**

Nakupovaný dlhodobý nehmotný majetok sa oceňuje v obstarávacích cenách, ktoré obsahujú cenu obstarania a náklady súvisiace s jeho obstaraním.

Goodwill vznikol ako rozdiel medzi obstarávacou cenou a podielom spoločnosti na reálnej hodnote obstaraného identifikovateľného majetku a záväzkov v deň obstarania. K 31.12.2015 je goodwill plne odpísaný.

#### **Odpisovanie**

Dlhodobý nehmotný majetok sa odpisuje do nákladov počas predpokladanej doby jeho používania a predpokladaného priebehu jeho opotrebenia. Odpisovať sa začína v mesiaci, v ktorom sa uviedol dlhodobý majetok do používania. Drobný dlhodobý nehmotný majetok, ktorého obstarávací cena je 1 700 EUR a nižšia, sa účtuje priamo do nákladov. Odpisy dlhodobého nehmotného a hmotného majetku si spoločnosť určila internou smernicou. Odpisové sadzby pre účtovné a daňové účely sa nerovnajú v prípade dlhodobého hmotného majetku. Predpokladaná doba používania, metóda odpisovania a odpisová sadzba sú stanovené pre jednotlivé skupiny dlhodobého nehmotného majetku nasledovne:

	Predpokladaná doba používania	Ročná odpisová sadzba	Metóda odpisovania
Aktivované náklady na vývoj	3	33%	lineárne
Softvér	3	33%	lineárne
Ocenené práva	1/doba trvania patentu	podľa doby trvania patentu	lineárne
Goodwill	5	20%	lineárne
Ostatný DNM	podľa stanovenej doby používania	podľa stanovenej doby používania	lineárne

V prípade prechodného zníženia úžitkovej hodnoty dlhodobého nehmotného majetku sa tvorí opravná položka vo výške rozdielu jeho zistenej úžitkovej hodnoty a zostatkovej hodnoty.

#### **Dlhodobý hmotný majetok**

Nakupovaný dlhodobý hmotný majetok sa oceňuje v obstarávacích cenách, ktoré zahŕňajú cenu obstarania, náklady na dopravu, clo a ďalšie náklady súvisiace s obstaraním. Spoločnosť má formou finančného leasingu prenajatých 5 automobilov .

Náklady na technické zhodnotenie dlhodobého hmotného majetku zvyšujú jeho obstarávaciu cenu. Opravy a údržba sa účtujú do nákladov.

Poznámky Úč PODV 3-01

**Odpisovanie**

Dlhodobý hmotný majetok sa odpisuje do nákladov počas predpokladanej doby jeho používania a predpokladaného priebehu jeho opotrebenia. Odpisovať sa začína v mesiaci, v ktorom sa uviedol dlhodobý majetok do používania. Drobný dlhodobý hmotný majetok, ktorého obstarávací cena je 1 700 EUR a nižšia, sa účtuje priamo do nákladov. Predpokladaná doba používania, metóda odpisovania a odpisová sadzba sú stanovené pre jednotlivé skupiny dlhodobého hmotného majetku nasledovne:

	Predpokladaná doba používania	Ročná odpisová sadzba	Metóda odpisovania
Stavby	20	5%	lineárne
Stroje, prístroje a zariadenia	5	20%	lineárne
Dopravné prostriedky	5	20%	lineárne
Inventár	5	20%	lineárne
IT a komunikačné zariadenia	3	33%	lineárne

V prípade prechodného zníženia úžitkovej hodnoty dlhodobého hmotného majetku sa tvorí opravná položka vo výške rozdielu jeho zistenej úžitkovej hodnoty a zostatkovej hodnoty.

**Finančný majetok a finančné účty**

Finančné účty tvoria ceniny, peniaze v hotovosti a na bankových účtoch. Oceňujú sa menovitou hodnotou. Zníženie hodnoty sa vyjadruje opravnou položkou.

Dlhodobý finančný majetok tvoria podiely v dcérskej spoločnosti a v podiely v spoločnosti s podstatným vplyvom.

Ku dňu zostavenia účtovnej závierky sa jednotlivé zložky dlhodobého finančného majetku oceňujú nižšie uvedeným spôsobom:

- podiely v dcérskej spoločnosti a v spoločnosti s podstatným vplyvom obstarávacou cenou.

Pokiaľ dochádza k poklesu hodnoty dlhodobého finančného majetku, ktorý sa ku dňu zostavenia účtovnej závierky nepreceňuje na reálnu hodnotu, rozdiel sa považuje za dočasné zníženie hodnoty a účtuje sa ako opravná položka.

**Zásoby**

Spoločnosť obstaráva len bežné zásoby typu kancelárskych potrieb, chemikálií a pohonných hmôt. Pri ich obstaraní účtuje tieto zásoby priamo do nákladov. K 31.12. bežného roka sú nespotrebované zásoby inventarizované.

Spoločnosť v roku 2015 netvorila opravnú položku k zásobám.

**Pohľadávky**

Pohľadávky sa pri ich vzniku oceňujú menovitou hodnotou. Ocenenie pochybných pohľadávok sa upravuje na ich realizovateľnú hodnotu opravnými položkami.

**Náklady budúcich období a príjmy budúcich období**

Náklady budúcich období a príjmy budúcich období sa oceňujú ich menovitou hodnotou, pričom sa vykazujú vo výške, ktorá je potrebná na dodržanie zásady vecnej a časovej súvislosti s účtovným obdobím.

**Závazky**

Závazky sa pri ich vzniku oceňujú menovitou hodnotou. Závazky pri ich prevzatí sa oceňujú obstarávacou cenou. Ak sa pri inventarizácii zistí, že suma záväzkov je iná ako ich výška v účtovníctve, uvedú sa záväzky v účtovníctve a v účtovnej závierke v tomto zistenom ocenení.

Dlhodobé, krátkodobé úvery sa vykazujú v menovitej hodnote. Za krátkodobý úver sa považuje aj časť dlhodobých úverov, ktorá je splatná do jedného roka od súvahového dňa.

**Rezervy**

Rezervy sú záväzky s neurčitým časovým vymedzením alebo výškou, tvoria sa na krytie známych rizík alebo strát z podnikania. Oceňujú sa v očakávanej výške záväzku.

Poznámky Úč PODV 3-01

**Výdavky budúcich období a výnosy budúcich období**

Výdavky budúcich období a výnosy budúcich období sa oceňujú ich menovitou hodnotou, pričom sa vykazujú vo výške, ktorá je potrebná na dodržanie zásady vecnej a časovej súvislosti s účtovným obdobím.

**Vlastné imanie**

Vlastné imanie sa skladá zo základného imania, zákonného rezervného fondu, ostatný fondov, oceňovacích rozdielov a výsledku hospodárenia minulých období.

Základné imanie spoločnosti sa vyказuje vo výške zapísanej v obchodnom registri okresného súdu.

Rezervný fond už dosiahol maximálnu výšku stanovenú v spoločenskej zmluve, preto nie je potrebná jeho ďalšia tvorba.

**Transakcie v cudzích menách**

Majetok a záväzky vyjadrené v cudzej mene sa ku dňu uskutočnenia účtovného prípadu prepočítavajú na menu euro referenčným výmenným kurzom určeným a vyhláseným Európskou centrálnou bankou alebo Národnou bankou Slovenska v deň predchádzajúci dňu uskutočnenia účtovného prípadu.

Majetok a záväzky vyjadrené v cudzej mene (okrem prijatých a poskytnutých preddavkov) sa ku dňu, ku ktorému sa zostavuje účtovná závierka, prepočítavajú na menu euro referenčným výmenným kurzom určeným a vyhláseným Európskou centrálnou bankou alebo Národnou bankou Slovenska v deň, ku ktorému sa zostavuje účtovná závierka, a účtujú sa s vplyvom na výsledok hospodárenia.

Prijaté a poskytnuté preddavky v cudzej mene prostredníctvom účtu vedeného v tejto cudzej mene sa prepočítavajú na menu euro referenčným výmenným kurzom určeným a vyhláseným Európskou centrálnou bankou alebo Národnou bankou Slovenska v deň predchádzajúci dňu uskutočnenia účtovného prípadu. Ku dňu, ku ktorému sa zostavuje účtovná závierka, sa na menu euro už neprepočítavajú.

Kúpa a predaj cudzej meny sa prepočítava na euro kurzom, za ktorý boli tieto hodnoty nakúpené alebo predané.

**Výnosy**

Tržby za vlastné výkony a tovar neobsahujú daň z pridanej hodnoty. Sú tiež znížené o zľavy a zrážky (rabaty, bonusy, skontá, dobropisy a pod.). Tržby sú účtované ku dňu splnenia dodávky alebo služby.

**Finančný/operatívny lízing**

Spoločnosť účtuje o finančnom lízingu tak, že majetok obstaraný formou finančného lízingu je aktivovaný v deň prijatia predmetu lízingu v ocenení rovnajúcom sa istine. Lízingové splátky sú rozdelené medzi finančný náklad a zníženie nesplateného záväzku t.j. istinu. Finančný náklad sa účtuje do nákladov pri zachovaní vecnej a časovej súvislosti. Súčasťou dohodnutých platieb je aj kúpna cena, za ktorú na konci dohodnutej doby finančného prenájmu prechádza vlastnícke právo k prenajatému majetku z prenajímateľa na nájomcu. Platba nájomného je alokovaná medzi splátku istiny 474-Záväzky z nájmu a finančné náklady, vypočítané metódou efektívnej úrokovej miery. Finančné náklady sa účtujú na ľarchu účtu 562 - Úroky.

Majetok obstaraný formou operatívneho lízingu sa účtuje do nákladov počas doby trvania lízingovej zmluvy. Nájomné za majetok obstaraný formou operatívneho lízingu sa účtuje do nákladov rovnomerne počas doby trvania zmluvy o prenájme.

**Daň z príjmu**

Náklad na daň z príjmov sa počíta pomocou platnej daňovej sadzby z účtovného zisku upraveného o trvalé alebo dočasne daňovo neuznateľné náklady a nezdaňované výnosy. Odložené dane (odložená daňová pohľadávka a odložený daňový záväzok) sa vzťahujú na:

- dočasné rozdiely medzi účtovnou hodnotou majetku a účtovnou hodnotou záväzkov vykázanou v súvahe a ich daňovou základňou,
- možnosť previesť nevyužitú daňovú odpočty a iné daňové nároky do budúcich období.

O odloženom daňovom záväzku účtuje spoločnosť vždy, o pohľadávke účtuje, ak je realizovateľná.

**Dotácie**

O nároku na dotácie zo štátneho rozpočtu sa účtuje, ak je takmer isté, že sa splnia všetky podmienky súvisiace s dotáciou a súčasne, že sa dotácia poskytne. V priebehu účtovného obdobia spoločnosť účtovala o dotáciach na refundáciu nákladov.

Poznámky Úč PODV 3-01

**Informácie o údajoch na strane aktív súvahy****DLHODOBÝ MAJETOK****Informácie o dlhodobom nehmotnom majetku:**

Prehľad o pohybe dlhodobého nehmotného majetku od 1.1.2015 do 31.12.2015 a za porovnateľné obdobie od 1.1.2014 do 31.12.2014 je uvedený v nasledovných tabuľkách:

Dlhodobý nehmotný majetok	Bežné účtovné obdobie							
	Aktivované náklady na vývoj	Softvér	Oceniťelné práva	Goodwill	Ostatný DNM	Obstaraný DNM	Poskytnuté preddavky na DNM	Spolu
a	b	c	d	e	f	g	h	i
<b>Prvotné ocenenie</b>								
Stav na začiatku účtovného obdobia	0	66 989		23 762	372			91 123
Prírastky	0	10 380						10 380
Úbytky	0	-6 463						-6 463
Presuny	0							0
Stav na konci účtovného obdobia	0	70 906	0	23 762	372	0	0	95 040
<b>Oprávky</b>								
Stav na začiatku účtovného obdobia	0	56 764		23 762	372			80 898
Prírastky	0	4 507						4 507
Úbytky	0	-2 497						-2 497
Presuny	0							0
Stav na konci účtovného obdobia	0	58 774	0	23 762	372	0	0	82 908
<b>Opravné položky</b>								
Stav na začiatku účtovného obdobia	0							0
Prírastky	0							0
Úbytky	0							0
Presuny	0							0
Stav na konci účtovného obdobia	0	0	0	0	0	0	0	0
<b>Zostatková hodnota</b>								
Stav na začiatku účtovného obdobia	0	10 225	0	0	0	0	0	10 225
Stav na konci účtovného obdobia	0	12 132	0	0	0	0	0	12 132

Dlhodobý nehmotný majetok	Bezprostredne predchádzajúce účtovné obdobie							
	Aktivované náklady na vývoj	Softvér	Oceniťelné práva	Goodwill	Ostatný DNM	Obstaraný DNM	Poskytnuté preddavky na DNM	Spolu
a	b	c	d	e	f	g	h	i
<b>Prvotné ocenenie</b>								
Stav na začiatku účtovného obdobia		66 989	33 000	23 762	372			124 123
Prírastky								0
Úbytky			-33 000					-33 000
Presuny								0
Stav na konci účtovného obdobia	0	66 989	0	23 762	372	0	0	91 123
<b>Oprávky</b>								
Stav na začiatku účtovného obdobia		50 379	33 000	23 762	372			107 513
Prírastky		6 385	0					6 385
Úbytky			-33 000					-33 000
Presuny								0
Stav na konci účtovného obdobia	0	56 764	0	23 762	372	0	0	80 898

## Poznámky Úč PODV 3-01

<b>Opravné položky</b>									
Stav na začiatku účtovného obdobia									0
Prírastky									0
Úbytky									0
Presuny									0
Stav na konci účtovného obdobia	0	0	0	0	0	0	0	0	0
<b>Zostatková hodnota</b>									
Stav na začiatku účtovného obdobia	0	16 610	0	0	0	0	0	0	16 610
Stav na konci účtovného obdobia	0	10 225	0	0	0	0	0	0	10 225

**Informácie o dlhodobom hmotnom majetku:**

Prehľad o pohybe dlhodobého hmotného majetku od 1.1.2015 do 31.12.2015 a za porovnateľné obdobie od 1.1.2014 do 31.12.2014 je uvedený v nasledovných tabuľkách:

<b>Dlhodobý hmotný majetok</b>	<b>Bežné účtovné obdobie</b>								
	Pozemky	Stavby	Samostatné hnutelné veci a súbory hnutelných vecí	Pestovateľ-ské celky trvalých porastov	Základné stádo a ťažné zvieratá	Ostatný DHM	Obstaraný DHM	Poskytnuté preddavky na DHM	Spolu
a	b	c	d	e	f	g	h	i	j
<b>Prvotné ocenenie</b>									
Stav na začiatku účtovného obdobia	188 372	2 297 560	4 108 828				0		6 594 760
Prírastky		27 345	323 584				73 491		424 420
Úbytky		-4 423	-256 160						-260 583
Presuny									0
Stav na konci účtovného obdobia	188 372	2 320 482	4 176 252	0	0	0	73 491	0	6 758 597
<b>Oprávk</b>									
Stav na začiatku účtovného obdobia		971 872	3 400 206						4 372 078
Prírastky		160 575	374 516						535 091
Úbytky		-4 423	-254 845						-259 268
Presuny									0
Stav na konci účtovného obdobia	0	1 128 024	3 519 877	0	0	0	0	0	4 647 901
<b>Opravné položky</b>									
Stav na začiatku účtovného obdobia									0
Prírastky									0
Úbytky									0
Presuny									0
Stav na konci účtovného obdobia	0	0	0	0	0	0	0	0	0
<b>Zostatková hodnota</b>									
Stav na začiatku účtovného obdobia	188 372	1 325 688	708 622	0	0	0	0	0	2 222 682
Stav na konci účtovného obdobia	188 372	1 192 458	656 375	0	0	0	73 491	0	2 110 696

## Poznámky Úč PODV 3-01

Dlhodobý hmotný majetok	Bezprostredne predchádzajúce obdobie								
	Pozemky	Stavby	Samostatné hnutelné veci a súbory hnutelných vecí	Pestovateľ-ské celky trvalých porastov	Základné stádo a ťažné zvieratá	Ostatný DHM	Obstaraný DHM	Poskytnuté preddavky na DHM	Spolu
a	b	c	d	e	f	g	h	i	j
<b>Prvotné ocenenie</b>									
Stav na začiatku účtovného obdobia	188372	2 239 836	3 995 132				28 142		6 451 482
Prírastky		57 724	246 751						304 475
Úbytky			-133 055				-28 142		-161 197
Presuny									0
Stav na konci účtovného obdobia	188 372	2 297 560	4 108 828	0	0	0	0	0	6 594 760
<b>Oprávky</b>									
Stav na začiatku účtovného obdobia		815 772	3 089 559						3 905 331
Prírastky		156 100	443 325						599 425
Úbytky			-132 678						-132 678
Presuny									0
Stav na konci účtovného obdobia	0	971 872	3 400 206	0	0	0	0	0	4 372 078
<b>Opravné položky</b>									
Stav na začiatku účtovného obdobia							28 142		28 142
Prírastky									0
Úbytky							-28 142		-28 142
Presuny									0
Stav na konci účtovného obdobia	0	0	0	0	0	0	0	0	0
<b>Zostatková hodnota</b>									
Stav na začiatku účtovného obdobia	188 372	1 424 064	905 573	0	0	0	0	0	2 518 009
Stav na konci účtovného obdobia	188 372	1 325 688	708 622	0	0	0	0	0	2 222 682

**Poistenie majetku**

Poistený majetok	Poistné riziká	Poistná suma
Budovy, stroje, zariadenia	požiar, voda, víchrica, krádež	4 412 940

**Informácie o dlhodobom finančnom majetku:**

Ako dlhodobý finančný majetok spoločnosť vykazuje:

- 50 % podiel v spoločnosti Potravinform Slovensko, s.r.o. v hodnote 3 320 EUR. K podielu bola vytvorená opravná položka a jeho účtovná hodnota je 0 EUR.
- 100 % podiel v spoločnosti Eurofins CZ, s.r.o., ktorý je k 31.12.2015 vo výške 467 821 EUR.

Prehľad o pohybe dlhodobého finančného majetku od 1.1.2015 do 31.12.2015 a za porovnateľné obdobie od 1.1.2014 do 31.12.2014 je uvedený v nasledovných tabuľkách.

## Poznámky Úč PODV 3-01

Dlhodobý finančný majetok	Bežné účtovné obdobie								
	Podielové CP a podiely v dcérskej ÚJ	Podielové CP a podiely v spoločnosti s podstatným vplyvom	Ostatné dlhodobé CP a podiely	Pôžičky ÚJ v konsolidovanom celku	Ostatný DFM	Pôžičky s dobou splatnosti najviac jeden rok	Obstaraný DFM	Poskytnuté preddavky na DFM	Spolu
a	b	c	d	e	f	g	h	i	j
<b>Prvotné ocenenie</b>									
Stav na začiatku účtovného obdobia	186 948	3 320							190 268
Prírastky	305 000								305 000
Úbytky	-24 127								-24 127
Presuny									0
Stav na konci účtovného obdobia	467 821	3 320	0	0	0	0	0	0	471 141
<b>Opravné položky</b>									
Stav na začiatku účtovného obdobia		3 320							3 320
Prírastky									0
Úbytky									0
Presuny									0
Stav na konci účtovného obdobia	0	3 320	0	0	0	0	0	0	3 320
<b>Účtovná hodnota</b>									
Stav na začiatku účtovného obdobia	186 948	0	0	0	0	0	0	0	186 948
Stav na konci účtovného obdobia	467 821	0	0	0	0	0	0	0	467 821

Dlhodobý finančný majetok	Bezprostredne predchádzajúce účtovné obdobie								
	Podielové CP a podiely v dcérskej ÚJ	Podielové CP a podiely v spoločnosti s podstatným vplyvom	Ostatné dlhodobé CP a podiely	Pôžičky ÚJ v konsolidovanom celku	Ostatný DFM	Pôžičky s dobou splatnosti najviac jeden rok	Obstaraný DFM	Poskytnuté preddavky na DFM	Spolu
a	b	c	d	e	f	g	h	i	j
<b>Prvotné ocenenie</b>									
Stav na začiatku účtovného obdobia	0	41 641							41 641
Prírastky	148 627								148 627
Úbytky									0
Presuny	38 321	-38 321							0
Stav na konci účtovného obdobia	186 948	3 320	0	0	0	0	0	0	190 268
<b>Opravné položky</b>									
Stav na začiatku účtovného obdobia		3 320							3 320
Prírastky									0
Úbytky									0
Presuny									0
Stav na konci účtovného obdobia	0	3 320	0	0	0	0	0	0	3 320
<b>Účtovná hodnota</b>									
Stav na začiatku účtovného obdobia	0	38 321	0	0	0	0	0	0	38 321
Stav na konci účtovného obdobia	186 948	0	0	0	0	0	0	0	186 948

Poznámky Úč PODV 3-01

**Informácie o štruktúre dlhodobého finančného majetku**

Obchodné meno a sídlo spoločnosti, v ktorej má ÚJ umiestnený DFM	Bežné účtovné obdobie				
	Podiel ÚJ na ZI v %	Podiel ÚJ na hlasovacích právach v %	Hodnota vlastného imania ÚJ, v ktorej má ÚJ umiestnený DFM	Výsledok hospodárenia ÚJ, v ktorej má ÚJ umiestnený DFM	Účtovná hodnota DFM
a	b	c	d	e	f
Dcérske účtovné jednotky					
Eurofins CZ, s.r.o.	100	100	616 179	111 128	467 821
Účtovné jednotky s podstatným vplyvom					
POTRAVINFORM Slovensko, s.r.o.	50	50	36 774	-284	0
Ostatné realizovateľné CP a podiely					
Obstarávaný DFM na účely vykonania vplyvu v inej ÚJ					
<b>DFM spolu</b>	<b>x</b>	<b>x</b>	<b>x</b>	<b>x</b>	<b>467 821</b>

**POHĽADÁVKY**

Vývoj opravnej položky v priebehu účtovného obdobia je zobrazený v nasledujúcom prehľade:

Pohľadávky	Bežné účtovné obdobie				
	Stav OP na začiatku účtovného obdobia	Tvorba OP	Zúčtovanie OP z dôvodu zániku opodstatnenosti	Zúčtovanie OP z dôvodu vyradenia majetku z účtovníctva	Stav OP na konci účtovného obdobia
Pohľadávky z obchodného styku	140 200	102 723	71 494	21 882	149 547
Pohľadávky voči DÚJ a MÚJ					0
Ostatné pohľadávky v rámci konsolidovaného celku					0
Pohľadávky voči spoločníkom, členom a združeniu					0
Iné pohľadávky					0
<b>Pohľadávky spolu</b>	<b>140 200</b>	<b>102 723</b>	<b>71 494</b>	<b>21 882</b>	<b>149 547</b>

Spoločnosť v roku 2015 vyradila z účtovníctva nevyožiteľné pohľadávky vo výške 21 882 EUR, k týmto pohľadávkam boli v minulosti vytvorené opravné položky.

V roku 2015 tiež spoločnosť rozpustila opravné položky k pohľadávkam vo výške 71 494 EUR z dôvodu ich úhrady odberateľom.

Spoločnosť tvorí opravné položky k pohľadávkam podľa koncernových smerníc. Ak je pohľadávka po splatnosti 91 až 150 dní, tvorí sa 50% z menovitej hodnoty, ak 151 až 360 dní tvorí sa 75% a ak je 361 a viac dní tvorí sa sa 100%. Tvorí sa aj OP na pochybné pohľadávky (dlžník neplatí, je v konkurze alebo pod.) a to vo výške 100% na celé saldo zákazníka (nie len na konkrétne pochybné pohľadávky). Spoločnosť netvorí OP na pohľadávky voči podnikom v skupine.

Poznámky Úč PODV 3-01

**Informácie o vekovej štruktúre pohľadávok**

Názov položky	V lehote splatnosti	Po lehote splatnosti	Pohľadávky spolu
<b>Dlhodobé pohľadávky</b>			
Pohľadávky z obchodného styku			0
Pohľadávky voči DÚJ a MÚJ			0
Ostatné pohľadávky v rámci konsolidovaného celku			0
Pohľadávky voči spoločníkom, členom a združeniu			0
Iné pohľadávky	87 015		87 015
<b>Dlhodobé pohľadávky spolu</b>	<b>87 015</b>	<b>0</b>	<b>87 015</b>
<b>Krátkodobé pohľadávky</b>			
Pohľadávky z obchodného styku	546 972	462 313	1 009 285
Pohľadávky voči DÚJ a MÚJ			0
Ostatné pohľadávky v rámci konsolidovaného celku			0
Pohľadávky voči spoločníkom, členom a združeniu			0
Sociálne poistenie			0
Daňové pohľadávky a dotácie	1 167		1 167
Iné pohľadávky	7 424		7 424
<b>Krátkodobé pohľadávky spolu</b>	<b>555 563</b>	<b>462 313</b>	<b>1 017 876</b>

V položke iné dlhodobé pohľadávky spoločnosť uvádza zostatok odloženej daňovej pohľadávky.

**FINANČNÉ ÚČTY A KRÁTKODOBÝ FINANČNÝ MAJETOK**

Ako finančné účty sú vykázané peniaze v pokladnici, účty v bankách. Účtami v bankách môže spoločnosť voľne disponovať.

**Informácie o finančných účtoch:**

Názov položky	Bežné účtovné obdobie	Bezprostredne predchádzajúce účtovné obdobie
Pokladnica, ceniny	7 048	13 741
Bežné účty v banke alebo v pobočke zahraničnej banky	692 909	946 736
Vkladové účty v banke alebo v pobočke zahraničnej banky termínované		
Peniaze na ceste		
<b>Spolu</b>	<b>699 957</b>	<b>960 477</b>

Poznámky Úč PODV 3-01

**ČASOVÉ ROZLIŠENIE**

Informácie o významných položkách časového rozlíšenia

Opis položky časového rozlíšenia	Bežné účtovné obdobie	Bezprostredne predchádzajúce účtovné obdobie
<b>Náklady budúcich období dlhodobé, z toho:</b>	<b>617</b>	<b>1 613</b>
ostatné - predĺženie licencie	617	1 613
<b>Náklady budúcich období krátkodobé, z toho:</b>	<b>4 179</b>	<b>10 545</b>
ost. poistné + predĺženie záruky, licencie	4 179	10 545
<b>Príjmy budúcich období dlhodobé, z toho:</b>	<b>0</b>	<b>0</b>
<b>Príjmy budúcich období krátkodobé, z toho:</b>	<b>11 473</b>	<b>36 821</b>
Rozpracované vzorky	11 473	36 821

**Údaje o údajoch na strane pasív súvahy****VLASTNÉ IMANIE**

Základné imanie spoločnosti je zložené z podielov plne upísaných a splatených, s nominálnou hodnotou 165 971 EUR.

**Informácie o rozdelení účtovného zisku**

Názov položky	Bezprostredne predchádzajúce účtovné obdobie
Účtovný zisk	97 011
<b>Rozdelenie účtovného zisku</b>	<b>Bežné účtovné obdobie</b>
Prídel do zákonného rezervného fondu	
Prídel do štatutárnych a ostatných fondov	
Prídel do sociálneho fondu	
Prídel na zvýšenie základného imania	
Úhrada straty minulých období	
Prevod do nerozdeleného zisku minulých rokov	
Rozdelenie podielu na zisku spoločníkom, členom	97 011
Iné	
Spolu	97 011

## Poznámky Úč PODV 3-01

**Informácie o zmenách vlastného imania**

Prehľad o pohybe vlastného imania v priebehu účtovného obdobia je uvedený v nasledujúcej tabuľke:

Položka vlastného imania	Bežné účtovné obdobie				
	Stav na začiatku účtovného obdobia	Prírastky	Úbytky	Presuny	Stav na konci účtovného obdobia
a	b	c	d	e	f
Základné imanie	165 971				165 971
Zmena základného imania					0
Pohľadávky za upísané vlastné imanie					0
Emisné ážio					0
Ostatné kapitálové fondy	7 339				7 339
Zákonný rezervný fond (nedeliteľný fond)	20 899				20 899
Rezervný fond na vlastné akcie a vlastné podiely					0
Štatutárne fondy	5 362				5 362
Ostatné fondy zo zisku	66 388				66 388
Oceňovacie rozdiely z precenenia majetku a záväzkov	24 126		-24 126		0
Oceňovacie rozdiely z kapitálových účastín					0
Oceňovacie rozdiely z precenenia pri zlúčení, splnutí a rozdelení	242 951				242 951
Nerozdelený zisk minulých rokov	2 565 350				2 565 350
Neuhrazená strata minulých rokov					0
Výsledok hospodárenia bežného účtovného obdobia	97 011	244 833	-97 011		244 833
Spolu	3 195 397	244 833	-121 137	0	3 319 093

Prehľad o pohybe vlastného imania v priebehu bezprostredne predchádzajúceho účtovného obdobia je nasledovný:

Položka vlastného imania	Bezprostredne predchádzajúce účtovné obdobie				
	Stav na začiatku účtovného obdobia	Prírastky	Úbytky	Presuny	Stav na konci účtovného obdobia
a	b	c	d	e	f
Základné imanie	165 971	0	0	0	165 971
Zmena základného imania					0
Pohľadávky za upísané vlastné imanie					0
Emisné ážio					0
Ostatné kapitálové fondy	7 339				7 339
Zákonný rezervný fond (nedeliteľný fond)	20 899				20 899
Rezervný fond na vlastné akcie a vlastné podiely					0
Štatutárne fondy	5 362				5 362
Ostatné fondy zo zisku	66 388				66 388
Oceňovacie rozdiely z precenenia majetku a záväzkov	1 725	22 401			24 126
Oceňovacie rozdiely z kapitálových účastín					0
Oceňovacie rozdiely z precenenia pri zlúčení, splnutí a rozdelení	242 951				242 951
Nerozdelený zisk minulých rokov	2 666 863			-101 513	2 565 350
Neuhrazená strata minulých rokov					0
Výsledok hospodárenia bežného účtovného obdobia	-101 513	97 011		101 513	97 011
Spolu	3 075 985	119 412	0	0	3 195 397

O výsledku hospodárenia za účtovné obdobie 2015 vo výške 244 833 Eur rozhodne valné zhromaždenie.

Základné imanie bolo splatené v plnom rozsahu.

## Poznámky Úč PODV 3-01

Valné zhromaždenie spoločnosti, ktoré sa konalo dňa 7.4.2015, schválilo rozdelenie zisku vo výške 97 011 Eur za rok 2014.

Valné zhromaždenie pri zasadnutí schválilo rozdelenie zisku za rok 2015

Povinný prídel do zákonného rezervného fondu nie je potrebný, pretože zákonný rezervný fond už dosiahol svoju maximálnu hranicu stanovenú v právnych predpisoch a v spoločenskej zmluve.

**REZERVY**

Informácie o rezervách za bežné účtovné obdobie sú uvedené v nasledujúcej tabuľke:

Názov položky	Bežné účtovné obdobie				
	Stav na začiatku účtovného obdobia	Tvorba	Použitie	Zrušenie	Stav na konci účtovného obdobia
a	b	c	d	e	f
Dlhodobé rezervy, z toho:	71 550	1 551	0	-10 695	62 406
odchodné do dôchodku	71 550	1 551		-10 695	62 406
Krátkodobé rezervy, z toho:	245 746	166 379	-235 380	-10 366	166 379
mzdy za dovolenku vrátane sociálneho zabezpečenia	47 953	41 614	-47 953		41 614
Overenie účtovnej závierky a zostavenie daňového priznania	14 291	12 607	-14 291		12 607
iné	62 099	51 463	-51 733	-10 366	51 463
odmeny pracovníkom	121 403	50 000	-121 403		50 000
odchodné krátkodobé		10 695			10 695

Rezerva na nevyčerpané dovolenky vrátane sociálneho zabezpečenia bola vytvorená na základe počtu dní nevyčerpanej dovolenky ku koncu roka, na ktorú mali zamestnanci nárok a príslušného priemerného zárobku za posledný štvrtrok pre jednotlivých zamestnancov. Rezerva bude použitá v nasledujúcom účtovnom období pri čerpaní dovoleniek zamestnancami.

Rezerva na overenie účtovnej závierky a zostavenie daňového priznania bola vytvorená na základe platných zmlúv a bude použitá v priebehu prvého polroka nasledujúceho účtovného obdobia.

Rezerva na odmeny pracovníkov bola vytvorená na základe rozhodnutia vedenia spoločnosti a bude použitá v nasledujúcom účtovnom období.

Ostatné krátkodobé rezervy boli vytvorené na základe platných zmlúv a nahlásených nevyfakturovaných dodávok ku koncu účtovného obdobia vedúcimi jednotlivých stredísk, prípadne v obvyklej výške na základe skúseností z minulých účtovných období. Tieto rezervy budú použité v priebehu nasledujúceho účtovného obdobia po vyfakturovaní dodávok dodávateľmi.

Krátkodobá rezerva na odchodné bude použitá v nasledujúcom účtovnom období. Dlhodobá rezerva na odchodné bude použitá postupne v nasledujúcich rokoch podľa odchodu pracovníkov do dôchodku. Krátkodobá aj dlhodobá rezerva na odchodné bola vytvorená s použitím poisťnej matematiky.

Informácie o rezervách za bezprostredne predchádzajúce účtovné obdobie sú uvedené v nasledujúcej tabuľke:

## Poznámky Úč PODV 3-01

Názov položky	Bezprostredne predchádzajúce obdobie				
	Stav na začiatku účtovného obdobia	Tvorba	Použitie	Zrušenie	Stav na konci účtovného obdobia
a	b	c	d	e	f
Dlhodobé rezervy, z toho:	71 550	0	0	0	71 550
Odchodné do dôchodku	71 550				71 550
Krátkodobé rezervy, z toho:	203 336	242 924	-161 043	-39 471	245 746
mzdy za dovolenku vrátane sociálneho zabezpečenia	42 331	47 953	-42 331		47 953
Overenie účtovnej závierky a zostavenie daňového priznania	15 583	14 291	-14 418	-1 165	14 291
iné	85 422	59 277	-44 294	-38 306	62 099
odmeny pracovníkom	60 000	121 403	-60 000		121 403

**ZÁVÄZKY**

## Informácie o záväzkoch

Názov položky	Bežné účtovné obdobie	Bezprostredne predchádzajúce účtovné obdobie
<b>Dlhodobé záväzky spolu</b>	<b>49 251</b>	<b>393 852</b>
Záväzky so zostatkovou dobou splatnosti nad päť rokov	0	0
Záväzky so zostatkovou dobou splatnosti jeden rok až päť rokov	49 251	393 852
<b>Krátkodobé záväzky spolu</b>	<b>715 969</b>	<b>818 889</b>
Záväzky so zostatkovou dobou splatnosti do jedného roka vrátane	599 724	692 265
Záväzky po lehote splatnosti	116 245	126 624

Záväzky voči podnikom v skupine sú vo výške 118 120 Eur.

**Informácie o záväzkoch zo sociálneho fondu**

Názov položky	Bežné účtovné obdobie	Bezprostredne predchádzajúce účtovné obdobie
<b>Začiatkový stav sociálneho fondu</b>	<b>45 213</b>	<b>43 610</b>
Tvorba sociálneho fondu na ťarchu nákladov	11 941	11 506
Tvorba sociálneho fondu zo zisku		
Ostatná tvorba sociálneho fondu		
<b>Tvorba sociálneho fondu spolu</b>	<b>11 941</b>	<b>11 506</b>
<b>Čerpanie sociálneho fondu</b>	<b>10 091</b>	<b>9 903</b>
<b>Konečný zostatok sociálneho fondu</b>	<b>47 063</b>	<b>45 213</b>

Časť sociálneho fondu sa podľa zákona o sociálnom fonde tvorí povinne na ťarchu nákladov a časť sa môže vytvárať zo zisku. Sociálny fond sa podľa zákona o sociálnom fonde čerpá na sociálne, zdravotné, rekreačné a iné potreby zamestnancov.

## Informácie o bankových úveroch, pôžičkách a krátkodobých finančných výpomociach

Názov položky	Mena	Úrok p.a. v %	Dátum splatnosti	Suma istiny v príslušnej mene za bežné účtovné obdobie	Suma istiny v eurách za bežné účtovné obdobie	Suma istiny v príslušnej mene za bezprostredne predchádzajúce účtovné obdobie
<b>Dlhodobé bankové úvery</b>						
<b>Krátkodobé bankové úvery</b>						
Kreditné platobné karty	EUR	19	mesačne	95	95	3 516

Názov položky	Mena	Úrok p.a. v %	Dátum splatnosti	Suma istiny v príslušnej mene za bežné účtovné obdobie	Suma istiny v eurách za bežné účtovné obdobie	Suma istiny v príslušnej mene za bezprostredne predchádzajúce účtovné obdobie
<b>Dlhodobé pôžičky</b>						
Dlhodobé pôžičky	EUR	12mE + 3,5%	31.3.2016	0	0	317 221
<b>Krátkodobé pôžičky</b>						
<b>Krátkodobé finančné výpomoci</b>						

Pôžička od podniku v skupine bola splatená 16.11.2015.

## Prehľad splatnosti bankových úverov a finančných výpomocí:

Splatnosť	Bankové úvery	Kontokorentné účty	Finančné výpomoci
do 1 roka	95		
od 1 do 5 rokov			
nad 5 rokov			

Poznámky Úč PODV 3-01

**Informácie o odloženej daňovej pohľadávke alebo odloženom daňovom záväzku.**

Názov položky	Bežné účtovné obdobie	Bezprostredne predchádzajúce účtovné obdobie
<b>Dočasné rozdiely medzi účtovnou hodnotou majetku a daňovou základňou, z toho:</b>	180 308	45 101
odpočítateľné	180 308	143 519
zdaniteľné		-98 418
<b>Dočasné rozdiely medzi účtovnou hodnotou záväzkov a daňovou základňou, z toho:</b>	215 216	193 491
odpočítateľné	215 216	193 491
zdaniteľné		
Možnosť umorovať daňovú stratu v budúcnosti		
Možnosť previesť nevyužitú daňovú odpočty		
Sadzba dane z príjmov (v %)	22	22
Odložená daňová pohľadávka	87 015	74 142
Uplatnená daňová pohľadávka	87 015	74 142
Zaučítovaná ako náklad	-34 524	-5 065
Zaučítovaná do vlastného imania		0
Odložený daňový záväzok		21 652
Zmena odloženého daňového záväzku		-16 285
Zaučítovaná ako náklad		-16 285
Zaučítovaná do vlastného imania		
Iné		

**LÍZING (SPOLOČNOSŤ JE NÁJOMCOM)**

Výška budúcich platieb rozdelená na istinu a finančný náklad podľa doby splatnosti je uvedená v nasledujúcom prehľade:

Názov položky	Bežné účtovné obdobie			Bezprostredne predchádzajúce účtovné obdobie		
	Splatnosť			Splatnosť		
	Do jedného roka vrátane	Od jedného roka do piatich rokov vrátane	Viac ako päť rokov	Do jedného roka vrátane	Od jedného roka do piatich rokov vrátane	Viac ako päť rokov
Istina	13 834	2 188		37 955	23 948	
Finančný náklad	1 324	54		3 633	1 195	
<b>Spolu</b>	<b>15 158</b>	<b>2 242</b>	<b>0</b>	<b>41 588</b>	<b>25 143</b>	<b>0</b>

**PODMIENENÉ ZÁVÄZKY A AKTÍVA, PODSÚVAHOVÉ POLOŽKY****Podmienené záväzky a majetok**

Vzhľadom na to, že mnohé oblasti slovenského daňového práva doteraz neboli dostatočne overené praxou, existuje neistota v tom, ako ich budú daňové orgány aplikovať. Mieru tejto neistoty nie je možné kvantifikovať a zanikne až potom, keď budú k dispozícii právne precedenty, prípadne oficiálne interpretácia príslušných orgánov. Vedenie spoločnosti si nie je vedomé žiadnych okolností, v dôsledku ktorých by jej vznikol významný náklad.

Poznámky Úč PODV 3-01

**Ostatné finančné povinnosti spoločnosti**

Prehľad prenajatého majetku s výškou ročného nájmu je uvedený v nasledujúcej tabuľke

Prenajatý majetok	Ročné nájomné v EUR	Doba prenájmu
Laboratórne zariadenia Trebišov	69 000	neurčitá
Laboratórne zariadenia Ružomberok	27 252	do 31.1.2016, pričom každoročné sa predlžuje o 1 rok
Nebytové priestory Ružomberok	6 588	do 31.1.2016, pričom každoročné sa predlžuje o 1 rok
Nebytové priestory Bratislava - Továrenská	3 152	neurčitá
Nebytové priestory Bratislava - STU	18 132	do 31.12.2017
Nebytové priestory Košice	3 458	neurčitá
Priestory Nové Zámky	6 705	do 30.12.2019
Nebytové priestory Levice	954	neurčitá
Laboratória Trebišov	30 600	neurčitá
Nájom boxu	876	neurčitá

Spoločnosť má v prenájme:

- osobné motorové vozidlo Volvo na dobu neurčitú s výškou ročného nájmu 12 288 Eur,
- osobné motorové vozidlo Volkswagen Passat na dobu neurčitú s výškou ročného nájmu 165 540 CZK,
- motorové vozidlo Citroen C-Crosser na dobu určitú do 31.12.2016 s výškou ročného nájmu 2 280 Eur,
- spoločnosť uzatvorila v rokoch 2014 a 2015 so spoločnosťami BUSINESS LEASE SLOVAKIA a Volkswagen Finančné služby Slovensko zmluvy o nájme motorových vozidiel na dobu 3 až 4 roky, pričom výška ročného nájmu podľa uzatvorených zmlúv je cca 49 TEUR.

**VÝNOSY A NÁKLADY****Tržby**

Informácie o tržbách za vlastné výkony a tovar podľa jednotlivých segmentov, t.j. podľa typov výrobkov a služieb, a podľa hlavných teritórií sú uvedené v tabuľke:

Oblasť odbytu	Tovar		Analýzy		Poradenstvo a iné	
	Bežné účtovné obdobie	Bezprostredne predchádzajúce účtovné obdobie	Bežné účtovné obdobie	Bezprostredne predchádzajúce účtovné obdobie	Bežné účtovné obdobie	Bezprostredne predchádzajúce účtovné obdobie
a	b	c	d	e	f	g
SR	291	799	5 102 864	4 503 225	320 740	345 276
Ostatné	114	1 026	1 243 480	1 125 278	443 393	588 197
<b>Spolu</b>	<b>405</b>	<b>1 825</b>	<b>6 346 344</b>	<b>5 628 503</b>	<b>764 133</b>	<b>933 473</b>

**Aktivácia nákladov, výnosy z hospodárskej a finančnej činnosti**

Prehľad o výnosoch pri aktivácii nákladov, výnosov z hospodárskej činnosti, finančnej činnosti a výnosov, ktoré majú výnimočný rozsah alebo výskyt je uvedený v tabuľke:

Názov položky	Bežné účtovné obdobie	Bezprostredne predchádzajúce účtovné obdobie
Významné položky pri aktivácii nákladov, z toho:	0	0
Ostatné významné položky výnosov z hospodárskej činnosti, z toho:	18 885	11 695
Ostatné výnosy - poisťné plnenie	889	6 720
Ostatné výnosy - refundácia DPH	1 367	2 558
Ostatné výnosy - iné	16 629	2 417

## Poznámky Úč PODV 3-01

Finančné výnosy, z toho:	4 879	9 576
Kurzové zisky, z toho:	4 804	5 330
Kurzové zisky ku dňu, ku ktorému sa zostavuje účtovná zvierka:	122	4 970
Ostatné významné položky finančných výnosov, z toho:	75	4 246
Výnosové úroky	75	4 246
Výnosy, ktoré majú výnimočný rozsah alebo výskyt, z toho:		0

Čistý obrat Spoločnosti je uvedený v nasledujúcom prehľade:

Názov položky	Bežné účtovné obdobie	Bezprostredne predchádzajúce účtovné obdobie
Tržby za vlastné výrobky		
Tržby z predaja služieb	7 110 477	6 561 976
Tržby za tovar	405	1 825
Výnosy zo zákazky	0	0
Výnosy z nehnuteľnosti na predaj	0	0
Iné výnosy súvisiace s bežnou činnosťou	0	0
<b>Čistý obrat celkom</b>	<b>7 110 882</b>	<b>6 563 801</b>

### Náklady

Informácie o nákladoch na poskytnuté služby, osobných nákladoch, ostatných nákladoch na hospodársku činnosť, finančných nákladoch a o nákladoch, ktoré majú výnimočný rozsah alebo výskyt sú uvedené v nasledujúcej tabuľke:

Názov položky	Bežné účtovné obdobie	Bezprostredne predchádzajúce účtovné obdobie
<b>Náklady za poskytnuté služby, z toho:</b>	<b>2 126 931</b>	<b>1 763 635</b>
<i>Náklady voči audítorovi, audítorskej spoločnosti, z toho:</i>	<i>6 825</i>	<i>10 700</i>
náklady za overenie individuálnej účtovnej zvierky	6 825	10 700
iné uisťovacie audítorské služby	0	0
súvisiace audítorské služby	0	0
daňové poradenstvo	0	0
ostatné neaudítorské služby	0	0
<i>Ostatné významné položky nákladov za poskytnuté služby z toho:</i>	<i>2 120 106</i>	<i>1 752 935</i>
analýzy	272 501	197 632
poradenstvo	56 601	20 605
prenájom lab.zariadení	139 405	132 475
prenájom IT	10 792	10 772
prenájom a služba spojená s nájmom	88 728	136 472
internet , mobilná komunikácia, poštovné, software	61 200	58 374
účtovníctvo	26 008	35 991
analýzy-služby Interco	861 313	838 436
ostatné	334 432	83 183
opravy	211 376	155 226
cestovné	48 581	65 536
reprezentačné	7 748	3 430
výber zamestnancov	1 421	14 803

## Poznámky Úč PODV 3-01

<b>Osobné náklady, z toho:</b>	<b>3 227 076</b>	<b>3 221 730</b>
Mzdové náklady, z toho	2 341 910	2 366 308
Náklady na mzdy - trvalý pracovný pomer	2 296 871	2 318 404
Náklady na mzdy - dohody	45 039	47 904
Náklady na sociálne poistenie z toho:	776 944	755 316
Sociálne poistenie	559 062	544 622
Zdravotné poistenie	217 882	210 694
Sociálne náklady z toho:	108 222	100 106
Príspevok na stravné	71 698	70 031
Ostatné sociálne náklady	36 524	30 075
<b>Ostatné významné položky nákladov z hospodárskej činnosti, z toho:</b>	<b>58 837</b>	<b>69 844</b>
ZC predaného majetku	5 280	0
zmluvné pokuty	9	11
ostané pokuty a penále	60	632
odpis pohľadávok	15	20
dary	0	2
tvorba na zúčtovanie OP	31 229	39 851
členské	1 205	1 188
poistenie	20 946	25 180
manká a škody, iné	93	2 960
<b>Finančné náklady, z toho:</b>	<b>19 551</b>	<b>43 841</b>
Kurzové straty, z toho:	3 715	11 216
<i>kurzové straty ku dňu, ku ktorému sa zostavuje účtovná zvierka</i>	33	8 230
Ostatné významné položky finančných nákladov, z toho:	15 836	32 625
Nákladové úroky	11 278	23 710
Bankové poplatky	4 558	8 895
Iné	0	20
<b>Náklady, ktoré majú výnimočný rozsah alebo výskyt, z toho:</b>		

## Transformácia účtovného hospodárskeho výsledku na základ dane

Prevod od teoretickej dane z príjmov k vykázanej dani z príjmov je uvedený v nasledujúcej tabuľke:

Názov položky	Bežné účtovné obdobie			Bezprostredne predchádzajúce účtovné obdobie		
	Základ dane	daň	daň v %	Základ dane	daň	daň v %
a	b	c	d	e	f	g
Výsledok hospodárenia pred zdanením, z toho:	327 476	x	x	137 555	x	x
teoretická daň	x	72 045	22%	x	30 262	22%
Daňovo neuznané náklady	298 421	65 653	20%	194 420	42 772	31%
Výnosy nepodliehajúce dani	-93 383	-20 545	-6%	-68	-15	0%
Vplyv nevykázanej odloženej daňovej pohľadávky		0	0%		0	0%
Umorenie daňovej straty		0	0%		0	0%
Zmena sadzby dane		0	0%		0	0%
Iné		0	0%	-50 625	-11 138	-8%
<b>Spolu</b>	<b>532 514</b>	<b>117 153</b>	<b>36%</b>	<b>281 282</b>	<b>61 881</b>	<b>45%</b>
Splatná daň z príjmov	x	117 153	36%	x	61 881	45%
Odložená daň z príjmov	x	-34 524	-11%	x	-21 351	-16%
Zrážková daň	x	14	0%	x	14	0%
Celková daň z príjmov	x	82 643	25%	x	40 544	29%

Poznámky Úč PODV 3-01

**Informácie o príjmoch a výhodách členov štatutárnych orgánov, dozorných orgánov a iných orgánov účtovnej jednotky**

Odmeny členov štatutárnych orgánov spoločnosti z dôvodu výkonu ich funkcie pre spoločnosť v sledovanom účtovnom období boli vo výške 151 848 EUR (v roku 2014: 150.000 EUR). Členom štatutárneho orgánu, ani členom dozorných orgánov neboli v roku 2015 poskytnuté žiadne pôžičky, záruky alebo iné formy zabezpečenia, ani finančné prostriedky alebo iné plnenia na súkromné účely členov, ktoré sa vyúčtovávajú (v roku 2014: žiadne).

**INFORMÁCIE O EKONOMICKÝCH VZŤAHOCH SPOLOČNOSTI SO SPRIAZNENÝMI OSOBAMI**

Spoločnosť uskutočnila v priebehu účtovného obdobia nasledujúce transakcie so spriaznenými osobami:

Spriaznená osoba	Hodnotové vyjadrenie obchodu	
	Bežné účtovné obdobie	Bezprostredne predchádzajúce účtovné obdobie
<b>a) transakcie s dcérskym podnikom/ nákup:</b>		
nákup vzoriek	994	1 294
analýzy	45 483	51 957
iné	1 140	787
<b>b) transakcie s dcérskym podnikom/ predaj:</b>		
predaj tovaru	114	1 026
analýzy	398 248	309 642
poradenstvo	11 260	10 696
iné	58 962	31 722
výnosové úroky z poskytnutej pôžičky	0	4 178
<b>c) transakcie so sesterskými podnikmi/nákup:</b>		
analýzy	175 108	168 332
management service	0	46 242
support fees	302 700	278 500
CEE - IT	98 191	63 636
support services fees	224 327	171 495
management fees	14 100	57 400
iné	1 850	87
nákladové úroky z prijatej pôžičky	7 569	16 159
splátka dlhodobej úročenej pôžičky	317 221	300 000
<b>d) transakcie so sesterskými podnikmi/predaj:</b>		
analýzy	377 941	
poradenstvo	63 223	
CEE - IT	287 823	462 441
iné	19 095	10 970

**VÝZNAMNÉ UDALOSTI, KTORÉ NASTALI PO DNI, KU KTORÉMU SA ZOSTAVUJE ÚČTOVNÁ ZÁVIERKA**

Po 31.12.2015 nenastali také udalosti, ktoré majú významný vplyv na verné zobrazenie skutočností uvádzaných v tejto účtovnej závierke.

Poznámky Úč PODV 3-01

**PREHĽAD PEŇAŽNÝCH TOKOV**

Prehľad peňažných tokov bol spracovaný nepriamou metódou.

Označenie položky	Obsah položky		Bežné účtovné obdobie	Bezprostredne predchádzajúce účtovné obdobie
<b>A.</b>	<b>Peňažné toky z prevádzkovej činnosti</b>			
<b>Z/S</b>	Výsledok hospodárenia z bežnej činnosti pred zdanením daňou z príjmov	+/-	<b>327 476</b>	<b>137 555</b>
<b>A.1.</b>	Nepeňažné operácie ovplyvňujúce výsledok hospodárenia z bežnej činnosti pred zdanením daňou z príjmov /súčet A.1.1.až A.1.13./	+/-	<b>457 381</b>	<b>695 236</b>
A.1.1.	Odpisy dlhodobého nehmotného a dlhodobého hmotného majetku	+	539 598	605 811
A.1.2.	Zostatková hodnota dlhodobého nehmotného majetku a dlhodobého hmotného majetku účtovaná pri vyradení tohto majetku do nákladov na bežnú činnosť, s výnimkou jeho predaja	+		377
A.1.3.	Odpisy opravnej položky k odplatne nadobudnutému majetku	+/-	0	0
A.1.4.	Zmena stavu dlhodobých rezerv	+/-	-9 144	0
A.1.5.	Zmena stavu opravných položiek	+/-	9 347	39 851
A.1.6.	Zmena stavu položiek časového rozlíšenia nákladov a výnosov	+/-	32 710	-16 979
A.1.7.	Dividendy a iné podiely na zisku účtované do výnosov	-	0	0
A.1.8.	Úroky účtované do nákladov	+	11 278	23 710
A.1.9.	Úroky účtované do výnosov	-	-75	-4 246
A.1.10.	Kurzový zisk vyčíslený k peňažným prostriedkom a peňaž.ekvivalent. ku dňu, ku ktorému sa zostavuje účtovná závierka	-	-44	-5 330
A.1.11.	Kurzová strata vyčíslená k peňažným prostriedk.a peňaž.ekvivalent. ku dňu, ku ktorému sa zostavuje účtovná závierka	+	29	11 216
A.1.12.	Výsledok z predaja dlhodobého majetku,s výnimkou majetku, ktorý sa považuje za peňažný ekvivalent	+/-	-22 533	-1 583
A.1.13.	Ostatné položky nepeňažného charakteru, ktoré ovplyvňujú výsledok hospodárenia z bežnej činnosti, s výnimkou tých, ktoré sa uvádzajú osobitne v iných častiach prehľadu prehľadu peňažných tokov	+/-	-103 785	42 410
<b>A.2.</b>	Vplyv zmien stavu pracovného kapitálu, ktorý sa na účely tohto opatrenia rozumie rozdiel medzi bežným majetkom a krátkodobými záväzkami s výnimkou položiek obežného majetku, ktoré sú súčasťou peňažných prostriedkov a peňažných ekvivalentov, na výsledok hospodárenia z bežnej činnosti /súčet A.2.1. až A.2.4/	23	<b>236 601</b>	<b>239 919</b>
A.2.1	Zmena stavu pohľadávok z prevádzkovej činnosti	-/+	354 544	155 153
A.2.2	Zmena stavu záväzkov z prevádzkovej činnosti	+/-	-96 393	71 752
A.2.3	Zmena stavu zásob	+/-	-21 550	13 014
A.2.4	Zmena stavu krátkodobého finančného majetku, s výnimkou majetku, ktorý je súčasťou peňažných prostriedkov a peňažných ekvivalentov	+/-		
<b>A*</b>	Peňažné toky z prevádzkovej činnosti s výnimkov príjmov a výdavkov, ktoré sa uvádzajú osobitne v iných častiach prehľadu peňažných tokov /súčet Z/S+ A.1.+A.2./		<b>1 021 458</b>	<b>1 072 710</b>
<b>A.3.</b>	Prijaté úroky, s výnimkou tých, ktoré sa začleňujú do investičnej činnosti		2 109	4 246
<b>A.4.</b>	Výdavky na zaplatené úroky, s výnimkou tých, ktoré sa začleňujú do finančnej činnosti	+/-	-3 709	-23 710
<b>A.5.</b>	Príjmy z dividend a iných podielov na zisku, s výnimkou tých, ktoré sa začleňujú do investičných činností	+		
<b>A.6.</b>	Výdavky na dividendy a iné podiely na zisku, s výnimkou tých, ktoré sa začleňujú do investičných činností	-	-97 011	
<b>A**</b>	Peňažné toky z prevádzkovej činnosti /súčet A*+A.3. až A.6./		<b>922 847</b>	<b>1 053 247</b>
<b>A.7.</b>	Výdavky na daň z príjmov účtovnej jednotky, s výnimkou tých, ktoré sa začleňujú do investičných činností alebo finančných činností	+/-	-92 221	74 495
<b>A.8.</b>	Príjmy výnimočného rozsahu alebo výskytu vzťahujúce sa na prevádzkovú činnosť	+		
<b>A.9.</b>	Výdavky výnimočného rozsahu alebo výskytu vzťahujúce sa na prevádzkovú činnosť	-		
<b>A***</b>	<b>Čisté peňažné toky z prevádzkovej činnosti /súčet A**+A.7. Až A.9./</b>		<b>830 626</b>	<b>1 127 742</b>

## Poznámky Úč PODV 3-01

<b>B.</b>	<b>Peňažné toky z investičnej činnosti</b>			
<b>B.1.</b>	Výdavky na obstaranie dlhodobého nehmotného majetku	-	-10 380	0
<b>B.2.</b>	Výdavky na obstaranie dlhodobého hmotného majetku	-	-426 997	-304 476
<b>B.3.</b>	Výdavky na obstaranie dlhodobých cenných papierov a podielov v iných účtovných jednotkách, s výnimkou cenných papierov, ktoré sa považujú za peňažné ekvivalenty a cenných papierov určených na predaj alebo obchodovanie (+)	+	-305 000	-126 226
<b>B.4.</b>	Príjmy z predaja dlhodobého nehmotného majetku	+	4 130	
<b>B.5.</b>	Príjmy z predaja dlhodobého hmotného majetku	+	23 683	1 583
<b>B.6.</b>	Príjmy z predaja dlhodobých cenných papierov a podielov v iných účtovných jednotkách, s výnimkou cenných papierov, ktoré sa považujú za peňažné ekvivalenty a cenných papierov určených na predaj alebo na obchodovanie	+		
<b>B.7.</b>	Výdavky na dlhodobé pôžičky poskytnuté účtovnou jednotkou inej účtovnej jednotke, ktorá je súčasťou konsolidovaného celku	-	0	
<b>B.8.</b>	Príjmy zo splácania dlhodobých pôžičiek poskytnutých účtovnou jednotkou inej účtovnej jednotke, ktorá je súčasťou konsolidovaného celku	+	0	
<b>B.9.</b>	Výdavky na dlhodobé pôžičky poskytnuté účtovnou jednotkou tretím osobám s výnimkou dlhodobých pôžičiek poskytnutých účtovnej jednotke, ktorá je súčasťou konsolidovaného celku	-		
<b>B.10.</b>	Príjmy zo splácania pôžičiek poskytnutých účtovnou jednotkou tretím osobám s výnimkou pôžičiek poskytnutých účtovnej jednotke, ktorá je súčasťou konsolidovaného celku	+		
<b>B.11.</b>	Prijaté úroky, s výnimkou tých, ktoré sa začleňujú do prevádzkových činností	+		
<b>B.12.</b>	Príjmy z dividend a iných podielov na zisku, s výnimkou tých, ktoré sa začleňujú do prevádzkových činností	+		
<b>B.13.</b>	Výdavky súvisiace s derivátmi s výnimkou, ak sú určené na predaj alebo na obchodovanie, alebo ak sa tieto výdavky považujú za peňažné toky z finančnej činnosti	-		
<b>B.14.</b>	Príjmy súvisiace s derivátmi s výnimkou, ak sú určené na predaj alebo na obchodovanie, alebo ak sa tieto výdavky považujú za peňažné toky z finančnej činnosti	+		
<b>B.15.</b>	Výdavky na daň z príjmov účtovnej jednotky, ak je ju možné začleniť do investičných činností	-		
<b>B.16.</b>	Príjmy výnimočného rozsahu alebo výskytu vzťahujúce sa na investičnú činnosť	+		
<b>B.17.</b>	Výdavky výnimočného rozsahu alebo výskytu vzťahujúce sa na investičnú činnosť	-		
<b>B.18.</b>	Ostatné príjmy vzťahujúce sa na investičnú činnosť	+		
<b>B.19.</b>	Ostatné výdavky vzťahujúce sa na investičnú činnosť	-		
<b>B*</b>	<b>Čisté peňažné toky z investičnej činnosti /súčet B.1. až B.19./</b>		<b>-714 564</b>	<b>-429 119</b>

<b>C.</b>	<b>Peňažné toky z finančnej činnosti</b>			
<b>C.1.</b>	<b>Peňažné toky vo vlastnom imaní /súčet C.1.1. Až C.1.8./</b>	+/-	0	0
<b>C.1.1.</b>	Príjmy z upísaných akcií a obchodných podielov	+		
<b>C.1.2.</b>	Príjmy z ďalších vkladov do vlastného imania spoločníkmi alebo fyzickou osobou, ktorá je účtovnou jednotkou	+		
<b>C.1.3.</b>	Prijaté peňažné dary	+		
<b>C.1.4.</b>	Príjmy z úhrady straty spoločníkmi	+		
<b>C.1.5.</b>	Výdavky na obstaranie alebo spätné odkúpenie vlastných akcií a vlastných obchodných podielov	-		
<b>C.1.6.</b>	Výdavky spojené so znížením fondov vytvorených účtovnou jednotkou	-		
<b>C.1.7.</b>	Výdavky na vyplatenie podielu na vlastnom imaní spoločníkmi účtovnej jednotky a fyzickou osobou, ktorá je účtovnou jednotkou	-		
<b>C.1.8.</b>	Výdavky z iných dôvodov, ktoré súvisia so znížením vlastného imania	-		

## Poznámky Úč PODV 3-01

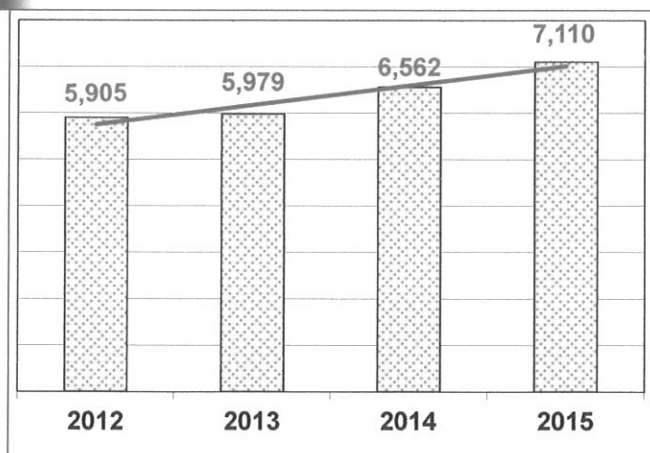
<b>C.2.</b>	Peňažné toky vznikajúce z dlhodobých záväzkov a krátkodobých záväzkov z finančnej činnosti /súčet C.2.1. Až C.2.10./	+/-	-366 523	-379 018
C.2.1.	Príjmy z emisie dlhodobých cenných papierov	+		
C.2.2.	Výdavky na úhradu záväzkov z dlhových cenných papierov	-		
C.2.3.	Príjmy z úverov, ktoré účtovnej jednotke poskytla banka alebo pobočka zahraničnej banky, s výnimkou úverov, ktoré boli poskytnuté na zabezpečenie hlavného predmetu činnosti	+	14 596	
C.2.4.	Výdavky na splácanie úverov, ktoré účtovnej jednotke poskytla banka alebo pobočka zahraničnej banky, s výnimkou úverov, ktoré boli poskytnuté na zabezpečenie hlavného predmetu činnosti	-	-18 017	
C.2.5.	Príjmy z prijatých pôžičiek	+		
C.2.6.	Výdavky na splácanie pôžičiek	-	-317 221	-316 868
C.2.7.	Výdavky na úhradu záväzkov z používania majetku, ktorý je predmetom zmluvy o kúpe prenajatej veci	-	-45 881	-62 150
C.2.8.	Príjmy z ostatných dlhodobých záväzkov a krátkodobých záväzkov vyplývajúcich z finančnej činnosti účtovnej jednotky, s výnimkou tých, ktoré sa uvádzajú osobitne v inej časti prehľadu peňažných tokov	+		
C.2.9.	Výdavky na splácanie ostatných dlhodobých záväzkov a krátkodobých záväzkov vyplývajúcich z finančnej činnosti účtovnej jednotky, s výnimkou tých, ktoré sa uvádzajú osobitne v inej časti prehľadu peňažných tokov	-		
<b>C.3.</b>	Výdavky na zaplatené úroky, s výnimkou tých, ktoré sa začleňujú do prevádzkových činností	-	-10 074	
<b>C.4.</b>	Výdavky na vyplatené dividendy a iné podiely na zisku, s výnimkou tých, ktoré sa začleňujú do prevádzkových činností	-		
<b>C.5.</b>	Výdavky súvisiace s derivátmi, s výnimkou, ak sú určené na predaj alebo na obchodovanie, alebo ak sa považujú za peňažné toky z investičnej činnosti	-		
<b>C.6.</b>	Príjmy súvisiace s derivátmi, s výnimkou, ak sú určené na predaj alebo na obchodovanie, alebo ak sa považujú za peňažné toky z investičnej činnosti	+		
<b>C.7.</b>	Výdavky na daň z príjmov účtovnej jednotky, ak ich možno začleniť do finančných činností	-		
<b>C.8.</b>	Príjmy výnimočného rozsahu alebo výskytu vzťahujúce sa na finančnú činnosť	+		
<b>C.9.</b>	Výdavky výnimočného rozsahu alebo výskytu vzťahujúce sa na finančnú činnosť	-		
<b>C*</b>	<b>Čisté peňažné toky z finančnej činnosti /súčet C.1. až C.9./</b>		<b>-376 597</b>	<b>-379 018</b>

<b>D.</b>	<b>Čisté zvýšenie alebo čisté zníženie peňažných prostriedkov + C/</b>	+/-	-260 535	319 606
<b>E.</b>	<b>Stav peňažných prostriedkov a peňažných ekvivalentov na začiatku účtovného obdobia</b>	+/-	960 477	646 756
<b>F.</b>	<b>Stav peňažných prostriedkov a peňažných ekvivalentov na konci účtovného obdobia pred zohľadnením kurzových rozdielov vyčíslených ku dňu, ku ktorému sa zostavuje účtovná závierka</b>	+/-	699 942	966 362
<b>G.</b>	Kurzové rozdiely vyčíslené k peňažným prostriedkom a peňažným ekvivalentom ku dňu, ku ktorému sa zostavuje účtovná závierka	+/-	15	-5 886
<b>H.</b>	Zostatok peňažných prostriedkov a peňažných ekvivalentov na konci účtovného obdobia, upravený o kurzové rozdiely vyčíslené ku dňu, ku ktorému sa zostavuje účtovná závierka	+/-	699 957	960 476

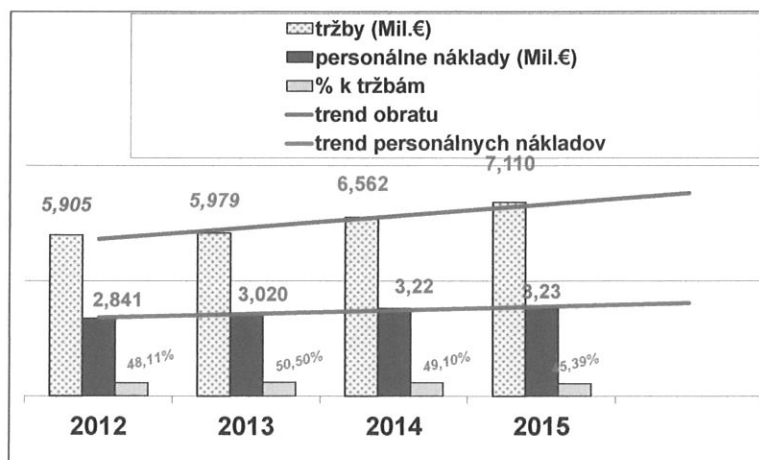
## Trendy vývoja spoločnosti EUROFINS BEL/NOVAMANN s.r.o.

Rok 2012 – 2015

### Vývoj tržieb z predaja služieb (m€)

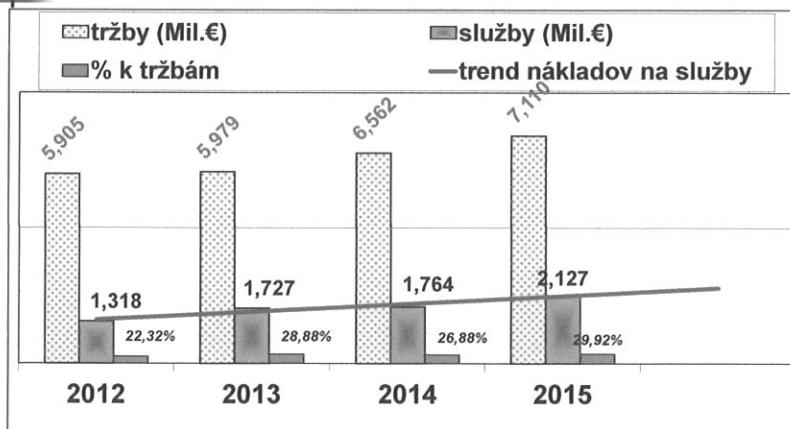


## Personálne náklady

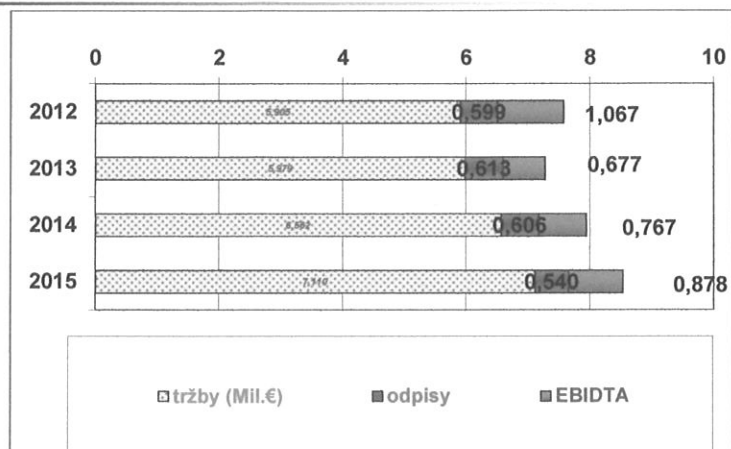


## Vývoj nákladov na služby

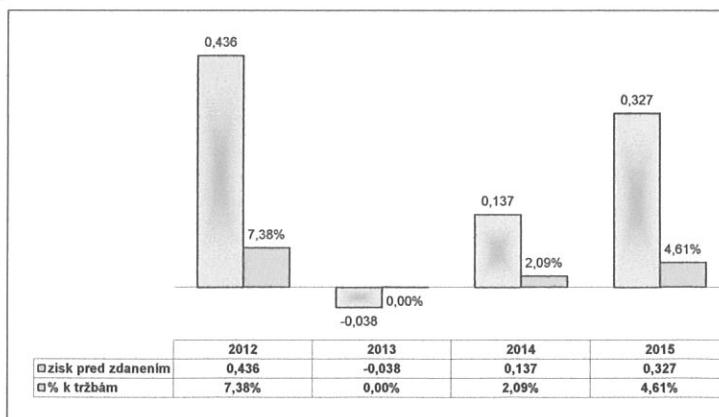
- opravy a udržiavanie - laboratórne zariadenia, kalibrácie, autá, budovy  
 - analýzy tuzemské/zahraničné  
 - ostatné služby - cestovné, prepravné, parkovné, prenájom pranie, údržba software, zneškodnenie odpadu ...



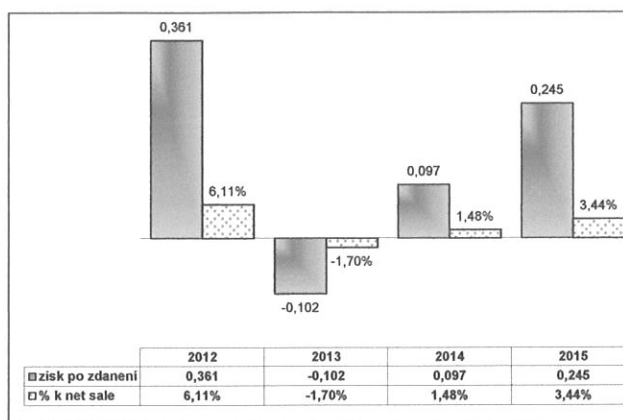
## Výška nákladov na odpisovanie majetku



## Hospodársky výsledok pred zdanením



## Zisk po zdanení – Net profit



## Sumár vývoja jednotlivých ukazovateľov za 2012-2015

