
Výročná správa 2015

OBSAH

- 1 Úvodná časť
- 2 Správa o činnosti spoločnosti
- 3 Výhľad spoločnosti
- 4 Overenie súladu výročnej správy s účtovnou závierkou audítorm
- 5 Účtovná závierka

1 Úvodná časť

1.1 Obchodné meno a sídlo spoločnosti

Názov a sídlo	TP 2, s.r.o. Priemyselná 720 072 22 Strážske
Zapísaná	OR Okr.súdu KE I, odd.Sro, vložka č.22474/V
Právna forma	spoločnosť s ručením obmedzeným
Dátum založenia	9.03.2007
Dátum zápisu do obchodného registra	20.04.2007
IČO	36 766 763
DIČ	2022369052
IČ DPH	SK2022369052
Hlavný predmet činnosti	výroba a rozvod vody, tepla a elektriny
Telefónne spojenie	+421.56.6491 676
Faxové spojenie	+421.56.6491 992
e-mail	tp2@tp2.sk
Bankové spojenie	Poštová banka č.úctu : 20326673/6500

1.2 Predmet činnosti

Spoločnosť TP 2, s. r. o. podniká v energetike a jej hlavným predmetom činnosti je výroba a rozvody energií a to tepla, elektriny, zemného plynu, pitnej vody, technologickej vody, demineralizovanej a dekarbonizovanej vody a chladiacich cirkulačných vôd. Svoje výrobky predáva v areáli Chemko Strážske a jeho blízkom okolí.

Podiely v spoločnosti TP 2, s.r.o. od 9.7. 2014 majú tieto spoločnosti: ENERGOCHEMICA SE , Prosecká 851/64, Praha 9 – Prosek 190 00, - má 99,99 %-ný podiel a ENERGOCHEMICA TRADING a.s., Pribinova 25, Bratislava 811 09, - má 0,01 %-ný podiel.

Spoločnosť TP 2, s.r.o. svoju činnosť v oblasti energetiky začala vykonávať 1. 8. 2008 prevzatím týchto činností od spoločnosti ENERGETIKA, s. r. o., od ktorej prevzala všetkých odberateľov a dodávateľov. Spoločnosť podniká na svojom vlastnom majetku a jej ZI je vo výške 14 834 175,- €

Hlavnými dodávateľmi v roku 2015 boli dodávatelia zemného plynu – ENERGOCHEMICA TRADING a.s., elektriny – EP ENERGY TRADING, a.s. a uhliá – Polské uhliá, a.s..

Spoločnosť TP 2, s. r. o. v roku 2015 dosiahla hospodársky výsledok po zdanení zisk vo výške 502 829,- €.

Prioritou spoločnosti pre ďalšie obdobia je stabilizácia na lokálnom trhu s postupnou modernizáciou zariadení s cieľom zvýšenia efektívnosti výroby pri nižších výrobných nákladoch a následným rozvojom smerujúcim k prilákaniu ďalších zákazníkov.

1.3 Orgány spoločnosti

Konateľ spoločnosti:

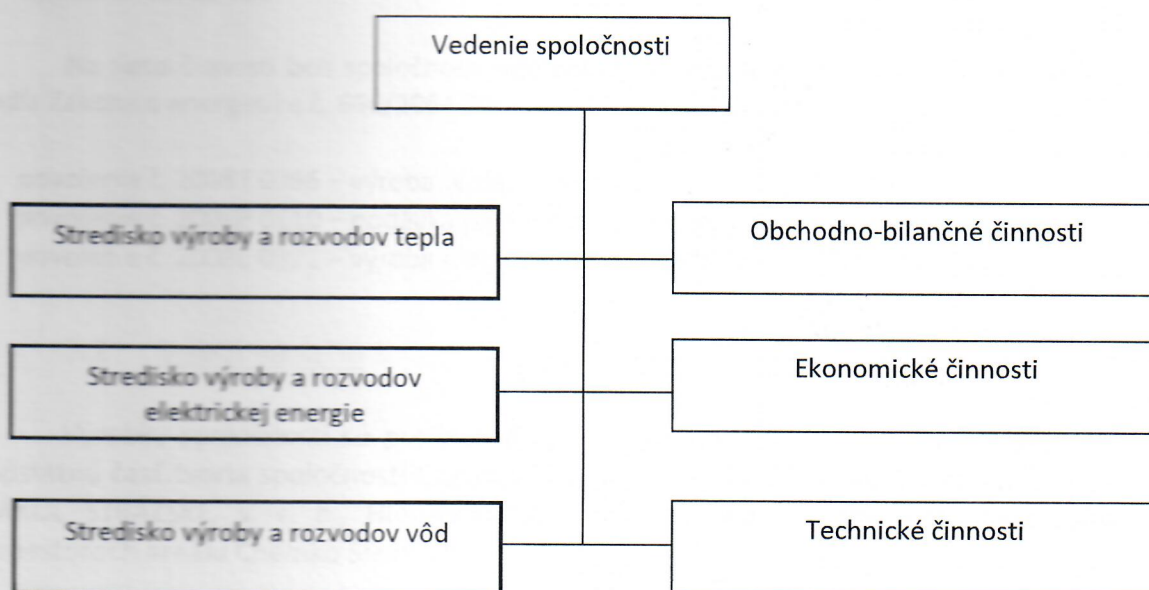
- Ing. Martin Bartoš od 13.01.2012 na základe Rozhodnutia jediného spoločníka so zápisom do Obchodného registra 28.1.2012.

Štruktúra spoločníkov k 31.12.2015

Spoločníci, akcionári	Podiel na zákl. imaní (absolútny) v €	Podiel v % na zákl. imaní	% hlasov. práv na ZI
Energochemica SE	14 833 426	99,99	99,99
Energochemica trading a.s.	750	0,01	0,01

1.4 Organizačná štruktúra

Spoločnosť je na základe predmetu činnosti rozčlenená na tri výrobné strediská a spoločné obslužné útvary v nasledujúcej štruktúre:



1.5 Iné dôležité informácie

Spoločnosť TP 2, s. r. o. nemala v roku 2015 organizačnú zložku v zahraničí.

Spoločnosť TP 2, s. r. o. nenadobudla v priebehu účtovného obdobia 2015 do svojho portfólia vlastné akcie, dočasné listy, ani obchodné podiely a akcie, dočasné listy a obchodné podiely materskej spoločnosti.

2 Správa o činnosti spoločnosti

2.1 Všeobecný hospodársky vývoj

Spoločnosť TP 2, s.r.o., zapísaná v Obchodnom registri 20. 4. 2007, bola do 15. 2. 2008 100-percentnou dcérou spoločnosti Chemko, a.s. Strážske. Od 16. 2. 2008 sa novým vlastníkom stala spoločnosť FORAX PROPERTY LIMITED so sídlom Akropoleos, SAVVIDES CENTER , 1 st floor, Flat/Office 102, 59-61 Nicosia P.C.2012 Cyprus. Od 13. 12. 2008 nastala zmena vlastníka spoločnosti. Stala sa ňou spoločnosť BEZ MOTORY LIMITED, Anthinodorou, Dasoupoli, Strovolos 3, Nicosia P.C.2025 Cyprus, ktorá dňom 20. 1. 2011 zmenila názov z BEZ MOTORY LIMITED na TOLTEC LIMITED. Od 1. 8. 2012 sa 100 % spoločníkom spoločnosti stala ENERGOCHEMICA SE, Prosecká 851/64, Praha 9 – Prosek PSČ: 190 00. Dňa 7. 12. 2013 sa vlastníkom spoločnosti stala aj spoločnosť ENERGOCHEMICA TRADING a.s., Pribinova 25, Bratislava PSČ: 811 09, s podielom 0,01 %.

Výrobnú činnosť začala 1. 8. 2008. Hlavným predmetom činnosti spoločnosti je:

- výroba a rozvod tepla
- rozvod plynu
- výroba a rozvod elektrickej energie
- výroba a rozvod vôd

Na tieto činnosti boli spoločnosti udelené povolenia Ministerstvom hospodárstva SR podľa Zákona o energetike č. 656/2004 Z. z..

- povolenie č. 2008T 0396 – výroba tepla, rozvod tepla
- povolenie č. 2008P 0110 – dodávka plynu, distribúcia plynu
- povolenie č. 2008E 0321 – výroba elektriny, dodávka elektriny, distribúcia elektriny

2.2 Vývoj na trhu

Výrobky spoločnosti sú predávané spoločnostiam v areáli Chemko Strážske, kde podstatnú časť tvoria spoločnosti Chemko, a.s. Slovakia, Chemko, Light Stabilizers, s.r.o., DIAKOL STRÁŽSKE, s. r. o., HNOJIVÁ Duslo, s. r. o. a ďalší odberatelia podnikajúci v priestoroch areálu Chemko Strážske.

2.3 Hospodárenie spoločnosti

Prehľad základných ukazovateľov v €.

Ukazovateľ	Rok 2015	Rok 2014
Tržby za energie, tovar a služby v €	8 575 027	15 406 379
Výnosy celkom v €	21 945 506	16 141 256
Náklady celkom v €	21 442 677	15 935 289
HV pred zdanením v €	710 762	321 586
Pridaná hodnota v €	2 279 678	4 828 695
Produktivita práce z PH v €	28 403	50 545
Zamestnanci (priemerný stav)	80,26 + 1 dohoda	95,25 + 1 dohoda
Stav zamestnancov k 31.12.	78 + 1 dohoda	93 + 1 dohoda
Priemerný zárobok v €	1 147	1 098

2.3.1 Výroba a predaj

Prehľad výroby a spotreby energií za obdobie od 01.01. do 31.12.2015

P.č.	Názov	M.j.	Rok 2015			
			Plán	Skutočnosť	Rozdiel	%
1.	Výroba elektriny na TG 4	MWh	0	139	139	0,0
2	Nákup el. od Triskata	MWh	1 100	1 063	-37	96,6
2a	Nákup el. od Arisun	MWh	1 100	1 095	-5	99,5
3	Nákup el. z KDII	MWh	2 427	2 393	-34	98,6
4	Nákup el. od EP ET	MWh	27 430	26 953	-477	98,3
4.a	Nákup el. od BUKÓZY	MWh	913	672	-241	73,6
5	Zdroje elektriny spolu	MWh	32 970	32 315	-655	98,0
6	z toho: elektrina cudzím	MWh	24 373	23 930	-443	98,2
7	TP 2 s.r.o. spolu	MWh	8 597	8 384	-213	97,5
	z toho: režia TP 2 s.r.o.	MWh	500	500	0	100,0
	K24	MWh	1 846	2 717	871	147,2
	PV	MWh	89	53	-36	59,6
	straty	MWh	1 320	1 320	0	100,0
	spotr. vodárne Ondava	MWh	913	672	-241	73,6
	spotr. CV NPK	MWh	2 931	2 205	-726	75,2
	spotr. CHÚV II	MWh	998	917	-81	91,9
8	Výroba tepla na K 24	GJ	129 758	164 777	35 019	127,0
9	Výroba tepla na PV	GJ	9 793	4 884	-4 909	49,9
10	Teplo z DEMI PV+K24	GJ	0	1 689	1 689	0,0
11.a	Nákup tepla Diakol	GJ	2 000	1 568	-432	78,4
11.b	Nákup tepla Hnojivá	GJ	7 500	1 674	-5 826	22,3

Výročná správa
TP 2, s.r.o.

12	Zdroje tepla spolu	GJ	149 051	174 592	25 541	117,1
13	z toho: teplo cudzím	GJ	99 561	122 097	22 536	122,6
14	TP 2 s.r.o. spolu	GJ	49 490	52 495	3 005	106,1
	z toho: kotolňa K24	GJ	15 936	14 703	-1 233	92,3
	strojovňa TP11	GJ	0	569	569	0,0
	vč. sp. PV	GJ	554	288	-266	52,0
	straty	GJ	30 000	30 123	123	100,4
	spotr. CHÚV - Demi	GJ	1 500	1 603	103	106,9
	spotr. CHÚV - Dekar.	GJ	1 500	1 602	102	106,8
	spotr. zauhč., rozm. tunel	GJ	0	3 607	3 607	0,0
15	Spotreba palív celkom	GJp	192 628	237 181	44 553	123,1
	z toho: K 24	GJp	181 660	231 772	50 112	127,6
	PV	GJp	10 968	5 409	-5 559	49,3
16	Uhlie: K24	t	6 953	8 720,83	1 767,83	125,4
	K24	GJp	180 802	230 952	50 150	127,7
18	ZP: K 24	m3	23 837	23 363	-474	98,0
	K 24	GJp	858	820	-38	95,6
19	ZP: PV	m3	304 667	154 351	-150 316	50,7
	PV	GJp	10 968	5 409	-5 559	49,3
20	Ohrev ZP + straty	m3	126 000	74 842	-51 158	59,4
21	Nákup ZP spolu	m3	16 108 189	4 494 435	-11 613 754	27,9
	z toho: TP 2 s.r.o.	m3	454 504	252 556	-201 948	55,6
22	Predaj cudzím	m3	15 653 685	4 241 879	-11 411 806	27,1
23	Výroba pitnej vody	m3	36 374	28 227	-8 147	77,6
	Nákup pitnej vody - VVS	m3	0	0	0	0,0
	z toho: Predaj cudzím	m3	31 232	20 972	-10 260	67,1
	TP 2 s.r.o.	m3	1 900	2 474	574	130,2
	straty	m3	3 242	4 781	1 539	147,5
24	Čerpanie vody "O"	m3	1 141 501	636 249	-505 252	55,7
	Nákup do vodojemu - VVS	m3	0	0	0	0,0
	z toho: Predaj cudzím	m3	218 500	125 673	-92 827	57,5
	TP 2 s.r.o.	m3	923 001	510 576	-412 425	55,3
	z toho: straty	m3	22 381	37 168	14 787	166,1
25	Výroba demi vody	m3	286 330	267 311	-19 019	93,4
	z toho: Predaj cudzím	m3	226 475	198 682	-27 793	87,7
	TP 2 s.r.o.	m3	59 855	68 629	8 774	114,7
26	Výroba dekarbo vody	m3	852 944	425 575	-427 369	49,9
	z toho: Predaj cudzím	m3	442 325	68 444	-373 881	15,5
	TP 2 s.r.o.	m3	410 619	357 131	-53 488	87,0
27	Výroba cirk. vody NPK	m3	7 761 660	6 139 557	-1 622 103	79,1

Rok 2015 môžeme z pohľadu spoľahlivosti a kvality dodávok hodnotiť ako stabilizovaný.

Plnenie jednotlivých ukazovateľov plánu:

Predaj elektriny predstavoval 98,2 % plánu (- 443 MWh). Dodávky zabezpečovali zdroje nasledovne:

- výroba na TG 4 v hodnote 139 MWh, v pláne 0
- nákup z KD2 plnený na 98,6 % (- 34 MWh)
- nákup od EP ET, a.s. plnený na 98,3 % (- 477 MWh)
- nákup od ARISUN a Triskata na 98,1% (- 42 MWh)

Predaj tepla spoločnostiam v areáli Chemko Strážske bol na úrovni 122,6 % plánu (+ 22 536 GJ). Potreba tepla bola zabezpečovaná zo zdrojov nasledovne:

- výroba na K24 127,0 % plánu (+ 35 019 GJ)
- výroba na pomocnej výhrevni 49,9 % plánu (- 4 909 GJ)
- nákup odpadného tepla 34,1 % plánu (- 6 258 GJ)

V spotrebách spoločnosti TP 2, s.r.o. zaznamenávame plnenie plánu na 106,1 % (+ 3 005 GJ).

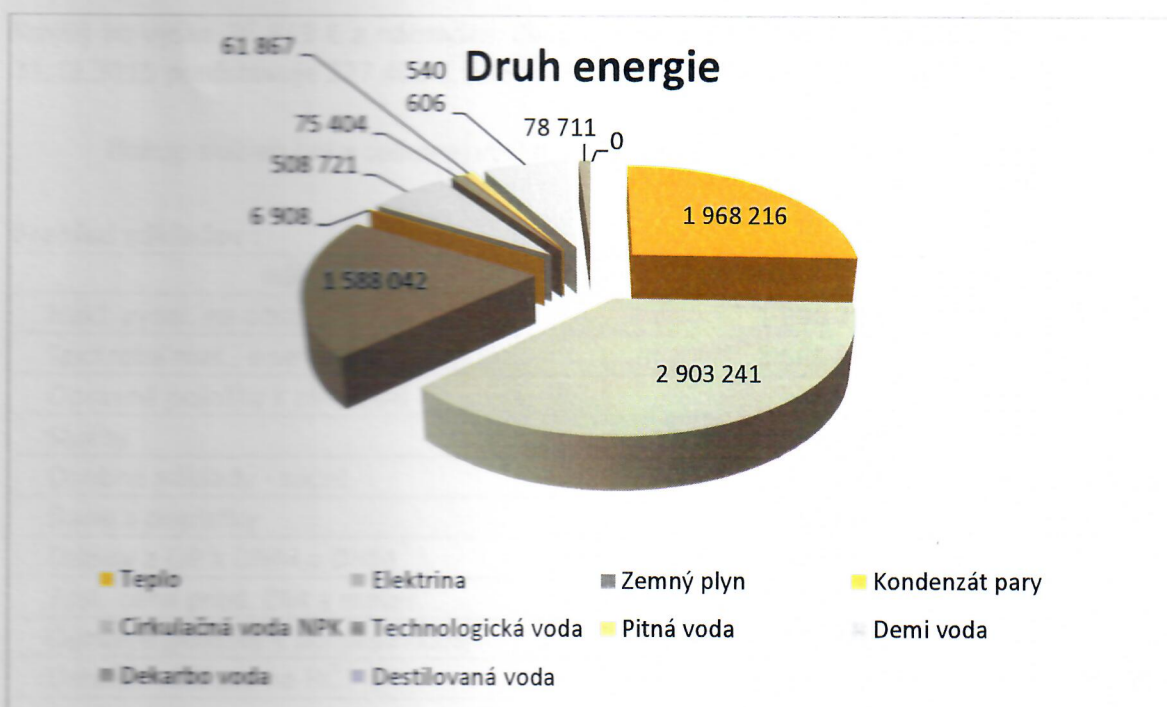
Spotreba palív v spoločnosti TP 2: uhlie 125,4 % plánu (+ 1 767,83 t), zemný plyn 55,6 % plánu (- 201 948 m³)

Výroba jednotlivých druhov vôd bola nasledovná:

- čerpanie vody Ondava 55,7 % (- 505 252 m³)
- výroba vody demineralizovanej 93,4 % (- 19 019 m³)
- výroba vody dekarbonizovanej 49,9 % (- 427 369 m³)
- výroba pitnej vody 77,6 % (- 8 147 m³)
- výroba cirkulačnej vody NPK 79,1 % (- 1 622 103 m³)

Prehľad tržieb za energie podľa jednotlivých druhov (v €)

Druh energie	Rok 2015	Rok 2014
Teplo	1 968 216	2 869 290
Elektrina	2 903 241	3 201 717
Zemný plyn	1 588 042	4 598 570
Kondenzát pary	6 908	67 818
Cirkulačná voda NPK	508 721	545 554
Technologická voda	75 404	158 969
Pitná voda	61 867	93 344
Demi voda	540 606	585 437
Dekarbo voda	78 711	255 658
Destilovaná voda	0	0
SPOLU	7 731 716	12 376 357



2.3.2 Náklady

Nákup materiálu a surovín zabezpečovala v roku 2015 spoločnosť TP 2, s.r.o. vo vlastnej réžii. Základnými vstupmi pre výrobu energií v roku 2015 boli zemný plyn, uhlie, voda, elektrická energia zo siete a suroviny pre úpravu vôd. Zemný plyn dodávala spoločnosť ENERGOCHEMICA TRADING a.s., uhlie Polské uhlie, a.s., odpadné teplo spoločnosti Hnojivá Duslo, s.r.o. a Diakol Strážske, s.r.o. a vodu povrchovú Slovenský vodohospodársky podnik, š.p.. Elektrinu dodávali spoločnosti EP Energy Trading, a.s., BUKÓZA ENERGO, a.s., Triskata, s.r.o., Arisun, s.r.o. a Hnojivá Duslo, s.r.o.. Prehľad nákupu základných vstupov v roku 2015 je nasledovný:

Nákup energetických vstupov (od 1.1.2015 do 31.12.2015)

Vstup	Mer.jed.	Množstvo	Suma v €
Nákup uhlia	t	8 041,61	666 529
Zemný plyn - celkom	m3	4 494 435	1 372 566
Odpadné teplo	GJ	3 242	34 594
Elektrina – EP Energy Trading , a.s.	GJ	26 953	2 298 266
Elektrina – BUKÓZA ENERGO, a.s.	MWh	674	75 127
Elektrina – Triskata, s.r.o.	MWh	1 064	46 825
Elektrina – Arisun, s.r.o.	MWh	1 095	48 194
Elektrina – Hnojivá Duslo, s.r.o.	MWh	2 516	85 926
Voda povrchová	m3	540 549	60 650

V roku 2015 spoločnosť nakúpila pomocné energetické suroviny (hlavne na úpravu vôd) vo výške 43 410 €, spotreba uhlia 666 529 €, pomocný materiál (vrátane pohonných

hmôt) vo výške 28 819 € a náhradné diely v hodnote 53 455 €. Výška zásob materiálu k 31.12.2015 predstavuje 227 403 €, z toho uhlie 195 154 € a koksový prach 1 037,- €.

Nákup služieb bol v celkovej výške 1 332 699 €.

Prehľad nákladov :

náklad	rok 2015	rok 2014
Nákl. vynal. na obst. pred. tovaru	1 296 798	4 027 398
Spotreba mat., ener. a ost. dod.	3 665 852	5 261 014
Opravné položky k zásobám	-	-
Služby	1 332 699	1 289 272
Osobné náklady - súčet	1 611 432	1 805 801
Dane a poplatky	79 861	70 724
Odpisy a OP k DNM a DHM	940 698	1 630 291
Zost. cena pred. DM a mater.	10 803 547	5 422
Opravné položky k pohľadávkam	182 591	- 4
Ostatné náklady na HČ	202 138	342 311
Predané CP a podiely	653 456	1 888
Nákladové úroky	406 271	1 370 787
Kurzové straty	22	8

2.3.3 Personál

Prehľad o priemerných počtoch zamestnancov podľa kategórií:

STREDISKO		Rok 2015			Rok 2014		
		T	R	Spolu	T	R	Spolu
3600	Vedenie spoločnosti	14	2	16	15	2	17
3610	Str. výroby a rozvodov tepla	0	23	24	1	25	26
3620	Str. výroby a rozvodov el. ener.	1	13	14	1	13	14
3640	Str. výroby a rozvodov vody	2	23	25	2	25	28
3650	Str. služby pre SSM	1	1	1	1	10	11
	TP 2, s.r.o.	18	62	80	20	75	95

Zhodnotenie využitia fondu pracovného času

ZAMESTNANCI	od zač. r. 2015	štruktúra v %	od zač. r. 2014	štruktúra v %	index 15/14
A. Odpracované dni	13 556	82,70	15 864	83,40	0,85
B. Sviatky	813	5,00	993	5,20	0,82
C. Dovolenka	1 646	10,00	1 869	9,80	0,88
D. Ospravedlnené voľno	369	2,30	291	1,50	1,27
Kalendárny FPD	16 384	100,00	19 017	100,00	0,86
Použiteľný FPD	13 925		16 155		0,86
Využitie použiteľného FPD	85,00		85,00		1

V roku 2015 bolo odpracovaných celkom 134 255 hodín, z toho odpracovaných v kategórii R 104 251 hodín.

Evidenčný stav zamestnancov k 31. 12. 2015 je 78 - trvalý pracovný pomer + 1 dohoda, z toho 6 žien. V priebehu roku 2015 bola nasledovná fluktuácia: 93 na začiatku roka, 15 výstupov, žiaden nástup. Priemerný počet zamestnancov predstavoval 80,26.

V roku 2015 bol priemerný zárobok 1 147 € na zamestnanca.

Počas roka v spoločnosti nebol zaznamenaný žiadny pracovný úraz. Požiar sa taktiež nevyskytol.

2.3.4 Finančná výkonnosť a finančné a prevádzkové výsledky

Spoločnosť TP 2, s.r.o. vykonávala svoju hlavnú činnosť celý rok 2015 a dosiahla zisk pred zdanením 710 762 €. Z toho na hospodársku činnosť pred zdanením pripadá zisk 1 007 102 € a výsledok hospodárenia z finančnej činnosti predstavuje stratu -296 340 €. Produktivita práce z pridanej hodnoty je 28 403 € na zamestnanca.

Výsledok hospodárenia po zdanení: zisk 502 829 € je zložený z výsledku hospodárenia z hospodárskej činnosti: zisk vo výške 1 007 102 €, strata z finančnej činnosti vo výške -296 340 € a z dane z príjmu z bežnej činnosti vo výške 207 933 €, ktorá sa skladá z dani z príjmov splatnej v sume 297 961 € a dani odloženej v sume -90 028 €.

Vlastné imanie spoločnosti vo výške 7 711 049 € tvorí základný vklad vo výške 14 834 175 €, ostatné kapitálové fondy 1 947 733 €, fondy zo zisku 222 384 €, oceňovacie rozdiely -13 888 761 €, výsledok hospodárenia z minulých rokov 4 092 689 € a výsledok hospodárenia za účtovné obdobie 502 829 €.

Závazky spoločnosti sú k 31.12.2015 vo výške 4 412 918 €. Krátkodobé záväzky sú na úrovni 2 681 536 €, z toho záväzky z obchodného styku 1 241 526 €.

2.4 Návrh na rozdelenie zisku

Konateľ spoločnosti Ing. Martin Bartoš predkladá Valnému zhromaždeniu návrh na rozdelenie výsledku hospodárenia po zdanení vykázanému za obdobie roka 2015: zisk vo výške 502 829 € v zmysle Zakladateľskej listiny:

- zákonný rezervný fond 25 141 € (účet 421)
- nerozdelený zisk 477 688 € (účet 428)

Tento návrh je vypracovaný v súlade so Zakladateľskou listinou spoločnosti a s platnými účtovnými predpismi. Konateľ odporúča Valnému zhromaždeniu schváliť predložený návrh.

2.5 Výskum a vývoj

Spoločnosť v roku 2015 nevynakladala výdavky na činnosť v oblasti výskumu a vývoja.

2.6 Životné prostredie

V oblasti životného prostredia spoločnosť TP2, s.r.o. plnila všetky legislatívne požiadavky a povinnosti vyžadujúce od prevádzkovateľa malých, stredných a veľkých zdrojov znečisťovania (dodržanie limitov znečisťujúcich látok, dodržanie emisných kvót v systéme a schéme obchodovania so skleníkovými plynmi) ako aj dodržanie legislatívnych požiadaviek a povinností v odpadovom a vodnom hospodárstve. Sústavne meniaci sa legislatíva v ochrane ovzdušia, v zmene klímy a v odpadovom hospodárstve vyžaduje maximálne úsilie s cieľom dodržať všetky legislatívne požiadavky a povinnosti prevádzkovateľa zdrojov znečisťovania.

Výška poplatkov za znečisťovanie ovzdušia súvisí so spotrebou paliva uhlia oproti zemnému plynu (za rok 2010-18 626,- €, za rok 2011-18 618,- €, za rok 2012-14 781,- €, za rok 2013 – 13 352,- €, za rok 2014- 8 174,- €, za rok 2015 – 8 028,- €).

Pri spaľovaní tuhých palív (uhlie) vznikajú odpady škvára a popol, ktoré je potrebné uskladniť na vlastnom odkalisku. Za uskladnenie pevných odpadov sa v zmysle zákona č.17/2004 Z. z. o poplatkoch za uloženie odpadov odvádza mesačne poplatok obciam, v ktorom katastri sa nachádza odkalisko. Ročný poplatok za rok 2015 predstavoval 310,50 €.

Odkalisko, ako úložisko pre škvaru a popolček je významnou vodnou nádržou, cez ktorú sa vypúšťajú odpadné vody z prevádzok sídliačich v areáli Chemko Strážske.

V oblasti dodržania kvality odpadových vôd neboli zaznamenané významné prekročenia noriem znečistenia odpadových vôd na jednotlivých odberných miestach. V oblasti nakladania s nebezpečnými odpadmi sa nám darí plniť platnú legislatívu.

Za posledné roky spoločnosti neboli udelené sankcie z dôvodu toho, že by spoločnosť pri svojej činnosti nedodrжала **legislatívne požiadavky** platné pre emisné limity a emisné kvóty počas prevádzkovania zdrojov v oblasti ovzdušia, zmeny klímy a tiež limity znečistenia odpadných vôd a pri nakladaní s ostatnými a nebezpečnými odpadmi.

Spoločnosť plní všetky legislatívne a právne požiadavky, ktoré sú požadované pri činnosti spoločnosti na ochranu životného prostredia a má všetky požadované povolenia na prevádzku svojich zariadení.

Od roku 2013 platí nový spôsob pridelovania kvót skleníkových plynov, ktorý je opísaný v smernici Európskeho parlamentu a Rady 2009/29/ES, ktorou sa mení a dopĺňa smernica 2003/87/ES s cieľom zlepšiť a rozšíriť schému Spoločenstva na obchodovanie s emisnými kvótami skleníkových plynov, pričom hlavná zmena je v tom, že kvóty sa budú prideľovať na základe množstva vyrobených výrobkov. **TP2,s.r.o. splnila** všetky požiadavky od MŽP SR, ktoré boli potrebné pre výpočet množstva alokácia a v **zmysle ustanovení čl. 11 Smernice** notifikovalo Ministerstvo životného prostredia Slovenskej republiky dňa 21. decembra 2011 Komisii EÚ zoznam **prevádzok na území Slovenskej republiky**, na ktoré sa vzťahuje Smernica, ako aj každé **predbežné bezodplatné pridelenie emisných kvót** vypočítané prevádzkovateľom podľa **pravidiel uvedených v čl. 10 a) ods. 1 a čl. 10 c) Smernice** a v **Rozhodnutí Komisie EÚ a tým aj pre TP2,s.r.o..**

Za emitovanie základných znečisťujúcich látok do ovzdušia zo zdrojov znečisťovania boli v stanovenom termíne vypočítané poplatky v € takto:

	2007	2008	2009	2010	2011	2012	2013	2014	2015
<u>Pomocná výhrevňa</u>	1779	1814	539	295	184	253	87	31	22
<u>Kotolňa K-24</u>	0	284	18617	19429	18442	14528	13265	8143	8006
<u>Spolu</u>	1779	2098	19156	19724	18626	14781	13352	8174	8028

Pokles výšky poplatku oproti roku 2013 súvisí s odstavením výroby Pentol, a tým výrazným poklesom spotreby tepla u odberateľov a teda aj spotreby paliva a tiež poplatku zo zdrojov znečisťovania.

Pre rok 2014 platil zákon č. 414/2012 Z. z. o obchodovaní s emisnými kvótami a o zmene a doplnení niektorých zákonov pre vypúšťanie skleníkových plynov. Spoločnosť TP2, s.r.o. je povinným účastníkom schémy obchodovania so skleníkovými plynmi. Na základe žiadosti dostala súhlas na vypúšťanie skleníkových plynov a v Alokačnom pláne bola stanovená emisná kvóta 216 978 t pre CO₂ na obchodovateľné obdobie 2013 - 2020. Emisie CO₂ z prevádzky sú nasledovné:

2005 – 26 974 ton
2006 – 27 300 ton
2007 – 25 567 ton
2008 – 25 969 ton
2009 – 17 663 ton
2010 – 4 299 ton
2011 – 2 685 ton

2012 – 3 702 ton
2013 – 38 381 ton
2014 – 23 676 ton
2015 – 22 650 ton

Nárast emisií CO₂ v roku 2013 súvisí so zaradením kotolne K-24 do schémy obchodovania oproti predchádzajúcemu obchodovateľnému obdobiu 2008 - 2012. Pokles emisie CO₂ z prevádzky v roku 2014 a 2015 súvisí s poklesom spotreby palivá a výroby tepla pre odberateľov.

Výsledky doterajšieho obdobia poukazujú na to, že sa starostlivosti o životné prostredie venuje náležitá pozornosť a našou snahou je zabezpečiť trvalé znižovanie negatívnych vplyvov všetkých činností spoločnosti na životné prostredie.

2.7 Významné skutočnosti po termíne ročnej závierky

Po 31. decembri 2015 nastali tieto udalosti :

- Spoločnosť 4.4.2016 splatila úver v Poštovej banke v sume istiny: 1 330 000,- € a úrokov v sume 762,14 €.
- Spoločnosť ENERGOCHEMICA SE navýšila ZI v spoločnosti TP 2, s.r.o. o 6 700 000,- €.

3 Výhľad spoločnosti

Hlavným strategickým zámerom spoločnosti v blízkej budúcnosti je optimalizácia výrobných nákladov do takej miery, aby sa zvýšil celkový efekt z rastu účinnosti výrobných procesov. Snahou spoločnosti do budúcnosti je pokračovať v pozitívnom trende optimalizácie aj formou zmeny palivovej základne, výsledkom čoho by mali byť priaznivé ceny energetických médií, zabezpečenie efektívneho fungovania aj pri nižšom výkone a vytvorenie priaznivého podnikateľského prostredia pre nových potenciálnych zákazníkov. Základným strategickým zámerom je aj naďalej v plnej miere uspokojovať energetické požiadavky podnikov v areáli Chemko Strážske a jeho blízkom okolí.

4 Overenie súladu výročnej správy s účtovnou závierkou audítorom

Valné zhromaždenie TP 2, s.r.o. určilo na overenie ročnej účtovnej závierky za rok 2015 auditorskú firmu Mazars Slovensko, s.r.o. (Licencia SKAU 236) so sídlom Suché Mýto 1, 811 03 Bratislava. Konateľ schválil účtovnú závierku za rok 2015 v súlade so Zakladateľskou listinou spoločnosti.

Konateľ konštatuje, že v zmysle ustanovenia Obchodného zákonníka riadna účtovná zvierka spoločnosti TP 2, s.r.o. zostavená za rok 2015 bola overená audítorom, ktorý vydal správu audítora s výrokom, že účtovná zvierka poskytuje pravdivý a verný obraz finančnej situácie spoločnosti TP 2, s.r.o. k 31. 12. 2015 a výsledku jej hospodárenia za rok končiaci sa k uvedenému dátumu v súlade so Zákonom o účtovníctve č.431/2002 Z. z. v znení neskorších predpisov.

Na základe uskutočnenej previerky vypracovaných dokumentov riadnej účtovnej zvierky, vykonaného overenia formálnej a vecnej správnosti a pravdivosti vykazovaných ukazovateľov a na základe získaných informácií z auditu vykonaného firmou Mazars Slovensko, s.r.o., konateľ odporúča Valnému zhromaždeniu riadnu účtovnú zvierku spoločnosti TP 2, s.r.o. za rok 2015 schváliť bez výhrad.

V Strážskom dňa 10.05.2016

.....
Ing. Martin Bartoš
konateľ

Dodatok správy nezávislého audítora

o overení súladu výročnej správy s účtovnou závierkou v zmysle zákona č. 540/2007 Z.z. § 23 odsek 5

Akcionárovi a predstavenstvu spoločnosti TP 2, s.r.o.:

- I. Overili sme účtovnú závierku spoločnosti TP2, s.r.o. („spoločnosť“) k 31. decembru 2015, uvedenú vo výročnej správe spoločnosti. K tejto účtovnej závierke sme dňa 24. marca 2016 vydali správu audítora v nasledujúcom znení:

Uskutočnili sme audit priloženej účtovnej závierky spoločnosti TP 2, s.r.o. („spoločnosť“), ktorá obsahuje súvahu k 31. decembru 2015, výkaz ziskov a strát za rok končiaci sa k uvedenému dátumu, a poznámky, ktoré obsahujú súhrn významných účtovných zásad a účtovných metód a ďalšie vysvetľujúce informácie.

Zodpovednosť štatutárneho orgánu za účtovnú závierku

Štatutárny orgán spoločnosti je zodpovedný za zostavenie tejto účtovnej závierky, ktorá poskytuje pravdivý a verný obraz v súlade so Zákonom o účtovníctve č. 431/2002 Z.z. v znení neskorších predpisov („Zákon o účtovníctve“), a za interné kontroly, ktoré štatutárny orgán považuje za potrebné pre zostavenie účtovnej závierky, ktorá neobsahuje významné nesprávosti, či už v dôsledku podvodu alebo chyby.

Zodpovednosť audítora

Našou zodpovednosťou je vyjadriť názor na túto účtovnú závierku na základe nášho auditu. Audit sme uskutočnili v súlade s Medzinárodnými audítorskými štandardmi. Podľa týchto štandardov máme dodržiavať etické požiadavky, naplánovať a vykonať audit tak, aby sme získali primerané uistenie, že účtovná závierka neobsahuje významné nesprávosti.

Súčasťou auditu je uskutočnenie postupov na získanie audítorských dôkazov o sumách a údajoch vykázaných v účtovnej závierke. Zvolené postupy závisia od úsudku audítora, vrátane posúdenia rizík významnej nesprávosti v účtovnej závierke, či už v dôsledku podvodu alebo chyby. Pri posudzovaní tohto rizika audítor berie do úvahy interné kontroly relevantné pre zostavenie účtovnej závierky účtovnej jednotky, ktorá poskytuje pravdivý a verný obraz, aby mohol vypracovať audítorské postupy vhodné za daných okolností, nie však na účely vyjadrenia názoru na účinnosť interných kontrol účtovnej jednotky. Audit ďalej zahŕňa zhodnotenie vhodnosti použitých účtovných zásad a účtovných metód a primeranosti účtovných odhadov uskutočnených štatutárnym orgánom spoločnosti, ako aj vyhodnotenie prezentácie účtovnej závierky.

Sme presvedčení, že audítorské dôkazy, ktoré sme získali, poskytujú dostatočný a vhodný základ pre náš názor.

Názor

Podľa nášho názoru, účtovná závierka poskytuje pravdivý a verný obraz finančnej situácie spoločnosti TP 2, s.r.o. k 31. decembru 2015 a výsledku jej hospodárenia za rok končiaci sa k uvedenému dátumu v súlade so Zákonom o účtovníctve.

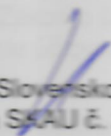
- II. Overili sme taktiež súlad výročnej správy s vyššie uvedenou účtovnou závierkou. Za správnosť zostavenia výročnej správy je zodpovedné vedenie spoločnosti. Našou úlohou je vydať na základe overenia názor o súlade výročnej správy s účtovnou závierkou.

Overenie sme vykonali v súlade s Medzinárodnými audítorskými štandardmi. Tieto štandardy požadujú, aby audítor naplánoval a vykonal overenie tak, aby získal primeranú istotu, že informácie uvedené vo výročnej správe, ktoré sú predmetom zobrazenia v účtovnej závierke, sú vo všetkých významných súvislostiach v súlade s príslušnou účtovnou závierkou. Informácie uvedené vo výročnej správe sme posúdili s informáciami uvedenými v účtovnej závierke k 31. decembru 2015.

Iné údaje a informácie, ako účtovné informácie získané z účtovnej závierky a účtovných kníh sme neoverovali. Sme presvedčení, že vykonané overovanie poskytuje primeraný podklad pre vyjadrenie názoru audítora.

Podľa nášho názoru sú uvedené účtovné informácie vo výročnej správe vo všetkých významných súvislostiach v súlade s účtovnou závierkou spoločnosti k 31. decembru 2015 a sú v súlade so Zákonom o účtovníctve

Bratislava, 13. mája 2016


Mazars Slovensko, s.r.o.
Licencia SKAU č. 236


Ing. Michal Šutka
Licencia UDVA č. 1058

SPRÁVA NEZÁVISLÉHO AUDÍTORA

Spoločníkom a konateľovi spoločnosti TP 2, s.r.o.:

Uskutočnili sme audit priloženej účtovnej závierky spoločnosti TP 2, s.r.o. („spoločnosť“), ktorá obsahuje súvahu k 31. decembru 2015, výkaz ziskov a strát za rok končiaci sa k uvedenému dátumu, a poznámky, ktoré obsahujú súhrn významných účtovných zásad a účtovných metód a ďalšie vysvetľujúce informácie.

Zodpovednosť štatutárneho orgánu za účtovnú závierku

Štatutárny orgán spoločnosti je zodpovedný za zostavenie tejto účtovnej závierky, ktorá poskytuje pravdivý a verný obraz v súlade so Zákonom o účtovníctve č. 431/2002 Z.z. v znení neskorších predpisov („Zákon o účtovníctve“), a za interné kontroly, ktoré štatutárny orgán považuje za potrebné pre zostavenie účtovnej závierky, ktorá neobsahuje významné nesprávnosti, či už v dôsledku podvodu alebo chyby.

Zodpovednosť audítora

Našou zodpovednosťou je vyjadriť názor na túto účtovnú závierku na základe nášho auditu. Audit sme uskutočnili v súlade s Medzinárodnými audítorskými štandardmi. Podľa týchto štandardov máme dodržiavať etické požiadavky, naplánovať a vykonať audit tak, aby sme získali primerané uistenie, že účtovná závierka neobsahuje významné nesprávnosti.


Súčasťou auditu je uskutočnenie postupov na získanie audítorských dôkazov o sumách a údajoch vykázaných v účtovnej závierke. Zvolené postupy závisia od úsudku audítora, vrátane posúdenia rizík významnej nesprávnosti v účtovnej závierke, či už v dôsledku podvodu alebo chyby. Pri posudzovaní tohto rizika audítor berie do úvahy interné kontroly relevantné pre zostavenie účtovnej závierky účtovnej jednotky, ktorá poskytuje pravdivý a verný obraz, aby mohol vypracovať audítorské postupy vhodné za daných okolností, nie však na účely vyjadrenia názoru na účinnosť interných kontrol účtovnej jednotky. Audit ďalej zahŕňa zhodnotenie vhodnosti použitých účtovných zásad a účtovných metód a primeranosti účtovných odhadov uskutočnených štatutárnym orgánom spoločnosti, ako aj vyhodnotenie prezentácie účtovnej závierky.

Sme presvedčení, že audítorské dôkazy, ktoré sme získali, poskytujú dostatočný a vhodný základ pre náš názor.

Názor

Podľa nášho názoru, účtovná závierka poskytuje pravdivý a verný obraz finančnej situácie spoločnosti TP 2, s.r.o. k 31. decembru 2015 a výsledku jej hospodárenia za rok končiaci sa k uvedenému dátumu v súlade so Zákonom o účtovníctve.

Bratislava, 20. apríla 2016



Mazars Slovensko, s.r.o.
Licencia SKAU č. 236



Ing. Michal Šutka
Licencia UDVA č. 1058