

## 6 Podnikateľský zámer na rok 2016

Základným cieľom podnikateľského zámeru na rok 2016 je udržať v nepredvídateľnom hospodárskom vývoji na globálnych trhoch optimálne tempo rastu vo väzbe na dosiahnuté tempo rastu rokov minulých a stabilne ukotviť spoločnosť v zóne prosperity.

Základnou požiadavkou z cieľa je dosiahnuť produktivitu práce z pridanej hodnoty na pracovníka vo výške 19 639 EUR. Táto nevyhnutná požiadavka uprednostňuje základné aktivity zamerané na optimalizáciu počtu pracovníkov vo všetkých kategóriách, na flexibilitu a viacprofesnosť jednotlivých pracovníkov, na zvýšenie profesionality manažérov s vyústením do unikátnosti našich ľudských zdrojov.

Spoločnosť aj v roku 2016 bude pokračovať v evolučnom trende zvyšovania výkonnosti k cieľu, ktorý je pre nasledujúci rok vyjadrený metrikou :

- plán tržieb 9 416 246 EUR
- plán hospodárskeho výsledku 120 789 EUR

Pri stanovení uvedených hodnôt sa vychádzalo zo súčasnej úrovne poznania náplne obchodných zmlúv, budúcich objednávok ako aj skladby sortimentu výrobkov obdržaných od rozhodujúcich zákazníkov.

Hlavnou položkou tržieb sú tržby z predaja výrobkov a služieb, adekvátne v nákladoch je to spotreba materiálu a služieb na zabezpečenie dosiahnutia plánovaných tržieb. K tomu je nevyhnutné udržiavať trend zvyšovania efektívnosti strojov a zariadení, najmä znižovania prestojov kľúčových strojov, sledovaní porúch, pokračovaní v preventívnych kontrolách, vo vykonávaní preventívnej údržby.

V podnikateľskom zámere na rok 2016 je uvažované s predpokladom stability určitého vývoja cien jednotlivých nakupovaných materiálov a služieb so zakomponovaním miery predikcie vývoja odberateľského prostredia. Spoločnosť prijala stratégiu rozvoja s cieľom využitia silných stránok a rozvíjajúcich sa príležitostí na trhu s elimináciou konkurencie formou kvalitných dodávok načas s potenciálom úzkej spolupráce v oblasti inžinieringu strojárstva. Cieľom spoločnosti je neustále zlepšovania hospodárskeho výsledku so snahou znižovania obežného majetku a nákladov na vyrobenú produkciu.



**Vývoj a štruktúra zásob za obdobie 2010 - 2015**

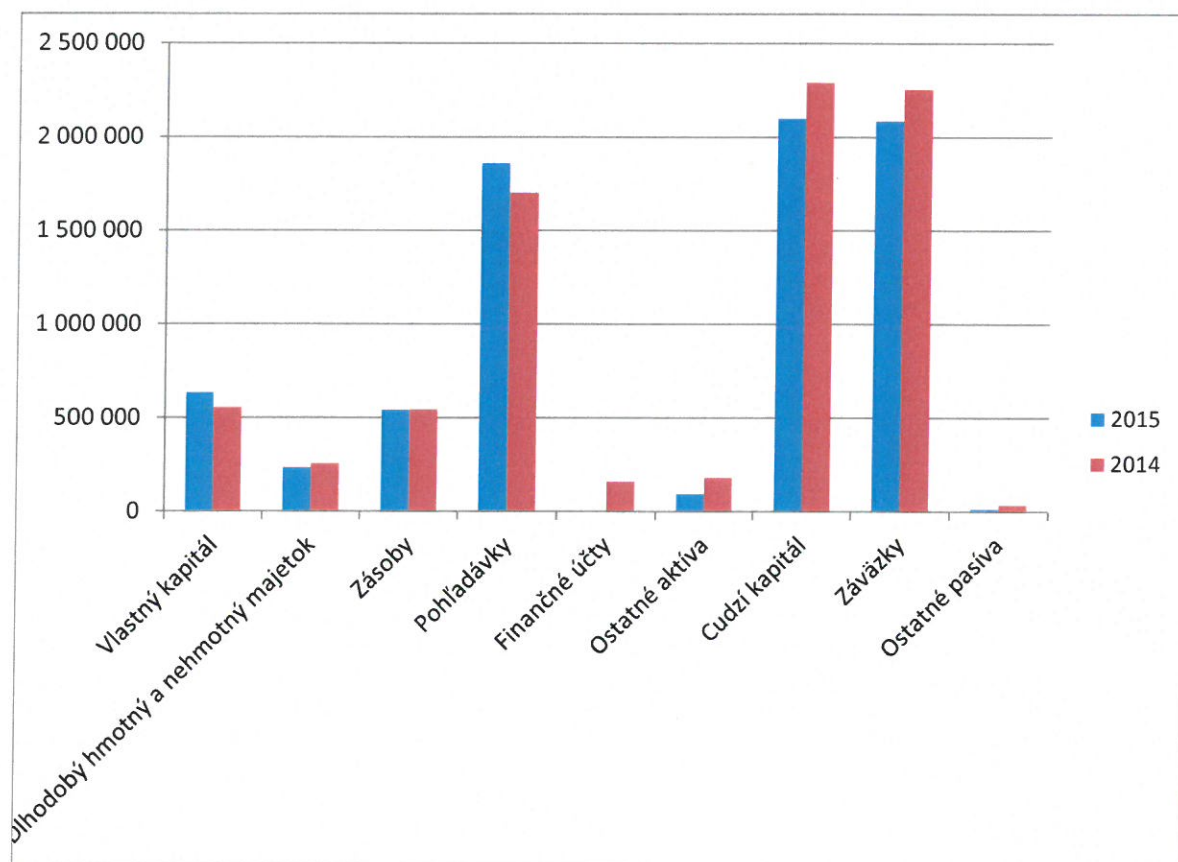
Druh zásob	2010	2011	2012	2013	2014	2015
<b>Zásoby celkom</b>	<b>483 659</b>	<b>822 683</b>	<b>546 834</b>	<b>575 168</b>	<b>545 375</b>	
Materiál	221 869	315 179	323 784	350 858	299 820	283 154
Nedokončená výroba a PVV	71 796	259 225	28 606	56 089	65 507	46 432
Hotové výrobky	189 994	248 279	194 444	168 221	180 048	213 737





**Štruktúra kapitálu spoločnosti k 31.12.2015 a jeho porovnanie s r. 2014**

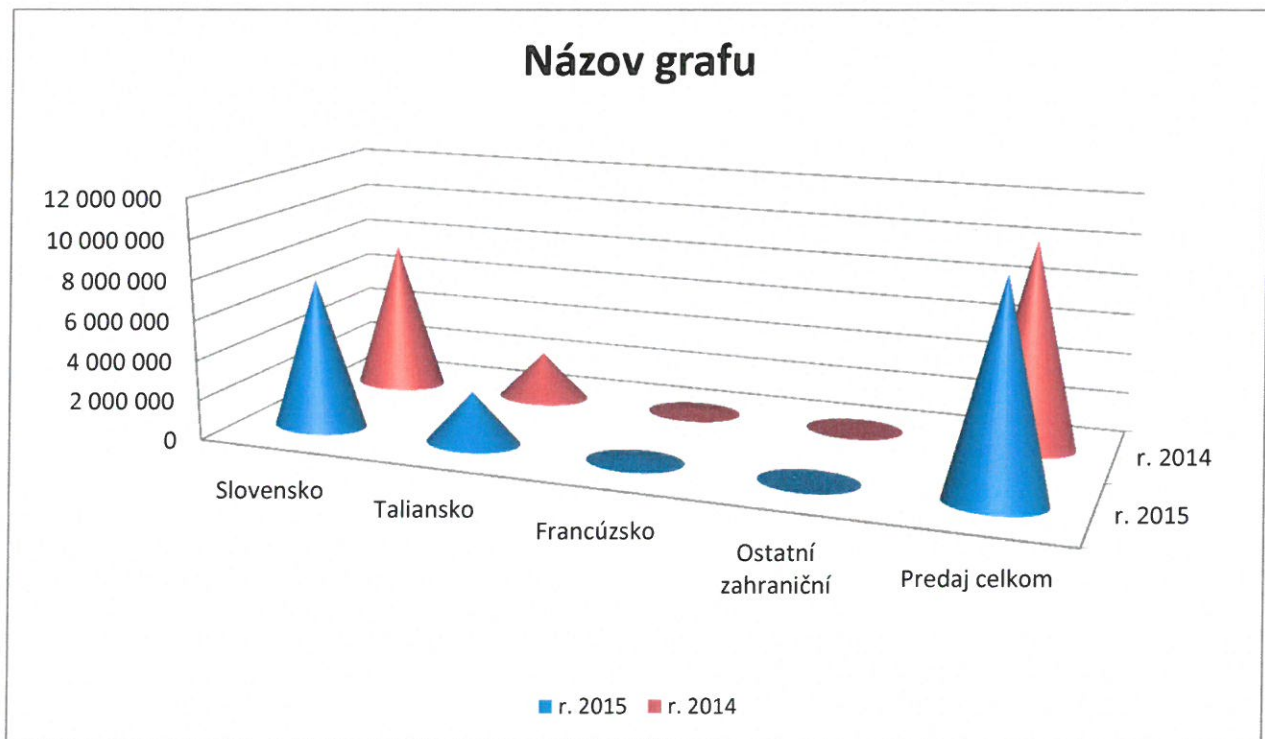
Názov položky	2015	2014
<b>Vlastný kapitál</b>	<b>634 799</b>	<b>555 291</b>
Dlhodobý hmotný a nehmotný majetok	235 199	256 136
Zásoby	543 323	545 375
Pohľadávky	1 859 587	1 702 095
Finančné účty	3 131	160 236
Ostatné aktíva	93 447	180 752
<b>Cudzí kapitál</b>	<b>2 099 888</b>	<b>2 289 303</b>
Závazky	2 085 100	2 254 482
Ostatné pasíva	14 788	34 821





**Teritoriálna štruktúra predaja k 31.12.2015 a porovnanie s r. 2014**

Krajina	r. 2015	r. 2014
Slovensko	7 497 772	7 541 192
Taliansko	2 558 440	2 362 489
Francúzsko	300 254	254 323
Ostatní zahraniční	36 091	49 804
<b>Predaj celkom</b>	<b>10 392 557</b>	<b>10 207 808</b>





**Vývoj nákladov, výnosov a hospodárskeho výsledku za roky 2010 - 2015**

Názov položky	2010	2011	2012	2013	2014	2015
Náklady celkom	7 720 949	9 070 464	9 365 364	10 798 935	10 281 735	10 753 123
Výnosy celkom	7 861 622	9 204 075	9 407 789	10 904 866	10 350 200	10 832 632
Hospodársky výsledok	140 674	133 611	42 425	105 931	68 465	79 509





**NiSR**

NÁRODNÉ INFORMAČNÉ STREDISKO SLOVENSKEJ REPUBLIKY

Národné informačné stredisko Slovenskej republiky, a.s.


týmto potvrdzuje výsledok hodnotenia predikčnej metódy  
finančnej analýzy NIS SR - modelu zameraného na bonitu  
podnikov podnikajúcich na území Slovenskej republiky,  
že za ekonomické výsledky roku 2014 bola

**ESOX - PLAST, s.r.o.**

vyhodnotená ako

**BONITNÝ PODNIK**

Na základe tohto hodnotenia mu bola v hodnotiacom  
informačnom systéme udelená Pečať bonity, ktorú získalo  
z 681.156 hodnotených komerčných subjektov slovenskej  
ekonomiky len 1,3% podnikov.



Ing. Adriana Tinková MBA, LL.M

predseda predstavenstva a generálny riaditeľ  
Národné informačné stredisko Slovenskej republiky, a.s.



V Bratislave, 20. augusta 2015

