



VÝROČNÁ
SPRÁVA
2015





OBSAH

I.	Základné údaje o spoločnosti	4
II.	Profil spoločnosti	5
III.	Hlavné mílniky vývoja spoločnosti	6
IV.	Vybrané ekonomické ukazovatele (2011 -2015)	8
V.	Organizácia a systém riadenia	13
VI.	Správa predstavenstva o výsledkoch podnikateľskej činnosti a stave majetku BUDAMAR LOGISTICS, a.s. za rok končiaci 31.12.2015	16
VII.	Návrh na rozdelenie zisku za rok 2015	20
VIII.	Správa dozornej rady o preskúmaní účtovníctva a účtovnej závierky BUDAMAR LOGISTICS, a.s. za rok končiaci 31.12.2015	21
IX.	Účtovná závierka za rok končiaci 31.12.2015	22
X.	Správa nezávislého audítora	53
XI.	Dodatok správy audítora	54
XII.	Predpokladaný vývoj spoločnosti v roku 2016	55

4.

ZÁKLADNÉ ÚDAJE
O SPOLOČNOSTI

I. ZÁKLADNÉ ÚDAJE O SPOLOČNOSTI

Sídlo spoločnosti:	Horárska 12 821 09 Bratislava	Spoločnosť je zapísaná v Obchodnom registri Okresného súdu Bratislava I. vložka číslo 3067/B, oddiel Sa. Spoločnosť BUDAMAR LOGISTICS, a.s. je súkromná akciová spoločnosť.
Prevádzky:	Centrálna ubikácia ŽSR Hlavná 4 076 43 Čierna nad Tisou	
IČO:	35 736 046	

Štatutárne a dozorné orgány spoločnosti (stav k 31.12.2015)

Predstavenstvo:	Ing. Peter Malec Ing. Ján Vošček Ing. Ľubomír Loy	predseda člen člen
Dozorná rada:	Ing. Peter Planý Ivan Petříček Ing. Bohdan Kožusznik MBA	predseda člen člen



II. PROFIL SPOLOČNOSTI

Vízia a misia spoločnosti „CITIUS ALTIUS FORTIUS“

Žijeme v dynamickej dobe. Svet sa mení pred našimi očami a to, čo sa nám včera zdalo ďaleké a nedosiahnuteľné, máme zrazu na dosah. Svet sa globalizuje, hranice sa pomaly stierajú a obchodné kontakty dnes zrýchľujú tep celej planéty. Kto by o tom mohol vedieť viac, keď nie spoločnosť, zaoberajúca sa prepravou a logistikou. Naším každodenným poslaním je skracovanie diaľok. Prekonávanie bariér. Spájanie. To, čo nám vo virtuálnej sfére sprostredkúva internet, bude o chvíľu potrebné sprostredkovať v rovine reálnej. Hľadanie nových, kratších, lacnejších a bezpečnejších komunikácií je v pravom slova zmysle výzvou dnešných dní. Nechceme ísť v závese tých, ktorí sa snažia viesť na vlně nových trendov. My chceme naozaj raziť nové koridory, určovať nové smery v logistike a zasielateľstve, stáť v čele. Šachista vie, že ak chce v tejto kráľovskej hre obstáť, musí voliť pre svoje figúrky tie najlepšie trasy. Majstrovskí hráči nepotrebujú len prenikavú inteligenciu, schopnosť odhadnúť kroky konkurencie, ale aj vidieť takpovediac „za obzor“. Musia mať víziu. Čo znamená vidieť

tam, kam nedohliadne hocikto. Vidieť do budúcnosti, za roh, vidieť a myslieť abstraktne. A predsa každá takáto odvážna myšlienka, aby nezostala navždy visieť iba v oblakoch, potrebuje pevnú zem pod nohami. Reálny základ. Aj naša spoločnosť svoje vízie opiera o znalosť trhu, vývoj trendov v danom segmente a v neposlednom rade o makroekonomické predpoklady ďalšieho vývoja domácej ekonomiky. Na Slovensku sa v poslednej dekáde realizovali významné priemyselné investície a stále existuje priestor pre ich rozvoj. Tieto podmienky, z pohľadu logistiky a nových tovarových tokov budú vo významnej miere akcelerovať najmä kombinované spôsoby dopravy. Všetkým týmto trendom sa veľmi starostlivo, v rámci stratégií prispôsobuje a spoluvytvára ich aj BUDAMAR LOGISTICS, a.s. Pretože našim úsilím je komplexnosť služieb, hľadanie riešení tam, kde sa to ešte včera javilo nemožné, ale kde to od nás zajtrajšie požiadavky našich klientov budú očakávať. V duchu antického olympijského hesla chceme naozaj ísť ďalej, rýchlejšie a silnejšie.

Predmet činnosti

Činnosť spoločnosti je zameraná na zabezpečenie železničných, cestných multimodálnych a intermodálnych prepráv a na poskytovanie komplexných služieb v oblasti zasielateľstva, colných a špedičných služieb.

III. HLAVNÉ MÍLNIKY VÝVOJA SPOLOČNOSTI

2003

- zmena právnej formy spoločnosti – BUDAMAR TRANSPORT SLOVAKIA, a.s.

2006

- 01.07.2006 zmena obchodného mena, značky a sídla spoločnosti BUDAMAR LOGISTICS, a.s.

- 07.11.2006 akvizícia 60% podielu na podnikaní a vlastnom imaní spoločnosti LOKORAIL, a.s.

2008

- 06/2008 sa rozhodnutím Ministerstva dopravy, pôšt a telekomunikácií odštartoval legislatívny proces vzniku spoločného podniku DURBAN, a.s. (v súčasnosti BULK TRANSSHIPMENT SLOVAKIA, a.s.) so strategickým partnerom Železničnou spoločnosťou Cargo Slovakia, a.s. na realizáciu rozšírenia prekládkových kapacít hromadných substrátov v Čiernej nad Tisou, ktorý sa skončil pozitívnym nálezom Protimonopolného úradu SR v rámci skúmania prípadnej koncentrácie

2009

- globálna kríza sa naplno prejavila v 1. štvrtroku 2009 a determinovala defenzívu spoločnosti v obchodnej oblasti, dominantná pozícia v komodite železných rúd významne preniesla krízové podmienky hutníckeho priemyslu do výkonnosti spoločnosti, v dôsledku čoho bolo potrebné v 04-05/2010 realizovať úsporné a reštrukturalizačné opatrenia, ktoré sa odzrkadlili najmä v znížení personálnych kapacít a posilnením postavenia výkonovo orientovanej časti motivačného systému zamestnancov na všetkých úrovniach organizácie

2010

- prvé post-krízové obdobie, cenové výkyvy na trhu surovín a prepráv, na druhej strane vznik nových prepravných tokov

- avizovaná zmena regulovaných cien prístupu na železničnú infraštruktúru – schválenie nového regulačného rámca s platnosťou od 1.1.2011

- personálne zmeny ako výsledok rastúcej integrácie LOKORAIL, a.s. do BUDAMAR LOGISTICS, a.s. a vplyv politických zmien v rámci štátneho dopravcu (ZSSK CARGO) vo vzťahu k dcérskej spoločnosti

2011

- oživenie hutníckeho priemyslu a aktívna akvizičná obchodná politika vytvorili možnosti na dosiahnutie historického maxima výkonnosti, či už z pohľadu objemových ukazovateľov ako aj z pohľadu úrovne dosiahnutej rentability
- priaznivo sa darilo uplatňovať aj stratégiu diverzifikácie prepráv, kde bol úspešne realizovaný rastúci počet obchodných prípadov mimo segmentu hromadných substrátov (kontajnerové vlaky, drevo...)
- v oblasti kvality poskytovaných logistických služieb spoločnosť implementovala nové postupy a softwarové nástroje, s cieľom predĺžiť obsluhovaný logistický reťazec smerom k ukrajinským dodávateľom hromadných substrátov

2012

- v rámci nosného odvetvia hutníckeho priemyslu sa rok 2012 niesol v znamení intenzívnych trhových pohybov, kde na jednej strane niektorí zákazníci prepravili v spolupráci so spoločnosťou rekordný objem surovín, na strane druhej obmedzenia prvovýroby v niektorých závodoch viedlo k nahradeniu surovinových tokov polotovarmi
- akvizíciou operátora v Poľsku a rozšírením činnosti dcérskej spoločnosti BULK TRANSSHIPMENT SLOVAKIA, a.s. boli položené základy rozvoja nákladne železničnej prepravy v zahraničí

2013

- rok 2013 sa niesol v znamení ďalšieho rastu objemových ukazovateľov, kde prepravný objem 10,7 mil. ton tovarov predstavoval z tohto hľadiska rekordnú výkonnosť
- rovnako sa podarilo dosiahnuť rekordnú rentabilitu jednak na úrovni pridanej hodnoty z poskytovaných služieb ako aj na úrovni celkového výsledku hospodárenia pred zdanením
- z hľadiska investícií došlo k odkúpeniu podielu v dcérskej spoločnosti LOKORAIL, a.s. od spoločnosti AWT Čechofracht a.s., čím sa BUDAMAR LOGISTICS, a.s. stal 100% vlastníkom tohto železničného operátora
- v závere roka sa spoločnosť úspešne presadila vo viacerých prepravných reláciách a významných indikovaných objemoch v medzinárodnom tendri skupiny ArcelorMittal v strednej Európe

2014

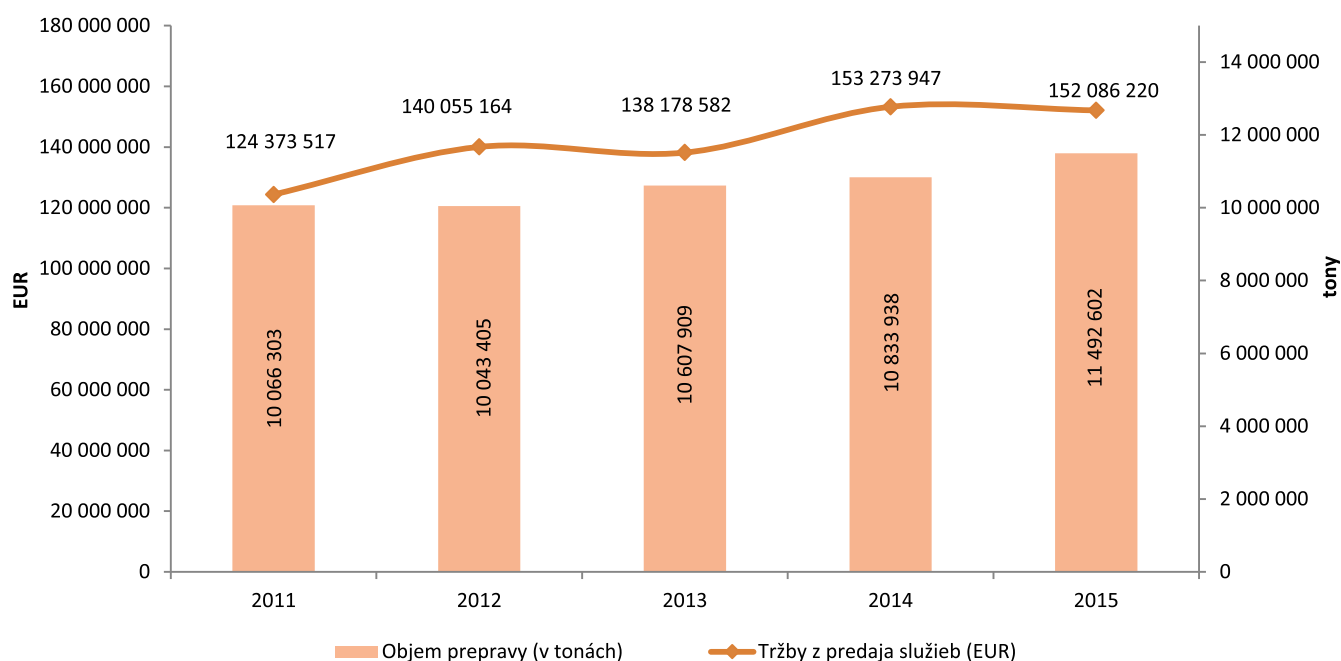
- v oblasti železničnej logistiky priniesol rok 2014 z historického hľadiska rekordné výsledky v objemových ukazovateľoch (tržby z predaja služieb, objem prepravy)
- zároveň sa podarilo dosiahnuť rekordnú rentabilitu na úrovni výsledku hospodárenia z hospodárskej činnosti
- v investičnej činnosti sme významne podporili aktivity dcérskej spoločnosti BULK TRANSSHIPMENT SLOVAKIA, a.s. poskytnutím trvalých zdrojov vo forme zvýšenia základného imania
- záverom roka získala spoločnosť ocenenie Top Partner Award od významného zákazníka – skupiny ArcelorMittal

2015

- v segmente železničnej logistiky spoločnosť zaznamenala prekonanie ďalšieho historického mílnika, kde prvýkrát prekonal hranicu 11 mil. ton prepraveného tovaru,
- okrem hlavného segmentu logistických služieb sa rozšírilo portfólio poskytovaných colných služieb a očakávania našich klientov naplnila aj čoraz intenzívnejšia prevádzka colných skladov v rámci areálu Východoslovenských prekladísk
- z investičného hľadiska sa spoločnosť zamerala najmä na podporu rozvoja dcérskej spoločnosti v oblasti posilňovania železničného hardvéru (vozne a manipulačné pomôcky)
- z pohľadu spolupráce so strategickými partnermi sa integrácia aktivít BUDAMARu a ZSSK CARGO ešte viac zintenzívnila po predaji 51% podielu v spoločnosti Inter Cargo, kde nadobúdateľ BULK TRANSSHIPMENT SLOVAKIA, a.s. nadväzuje na úspešnosť predchádzajúcich projektov na báze joint-venture

IV. VYBRANÉ EKONOMICKÉ UKAZOVATELE (2011-2015)

Tržby a objem prepravy	2011	2012	2013	2014	2015
tržby z predaja služieb (v EUR)	124 373 517	140 055 164	138 178 582	153 273 947	152 086 220
objem prepravy (v tonách)	10 066 303	10 043 405	10 607 909	10 833 938	11 492 602



Prezentovaný vývoj v oblasti dosiahnutých tržieb z predaja služieb dokumentuje pokles oproti roku 2014.

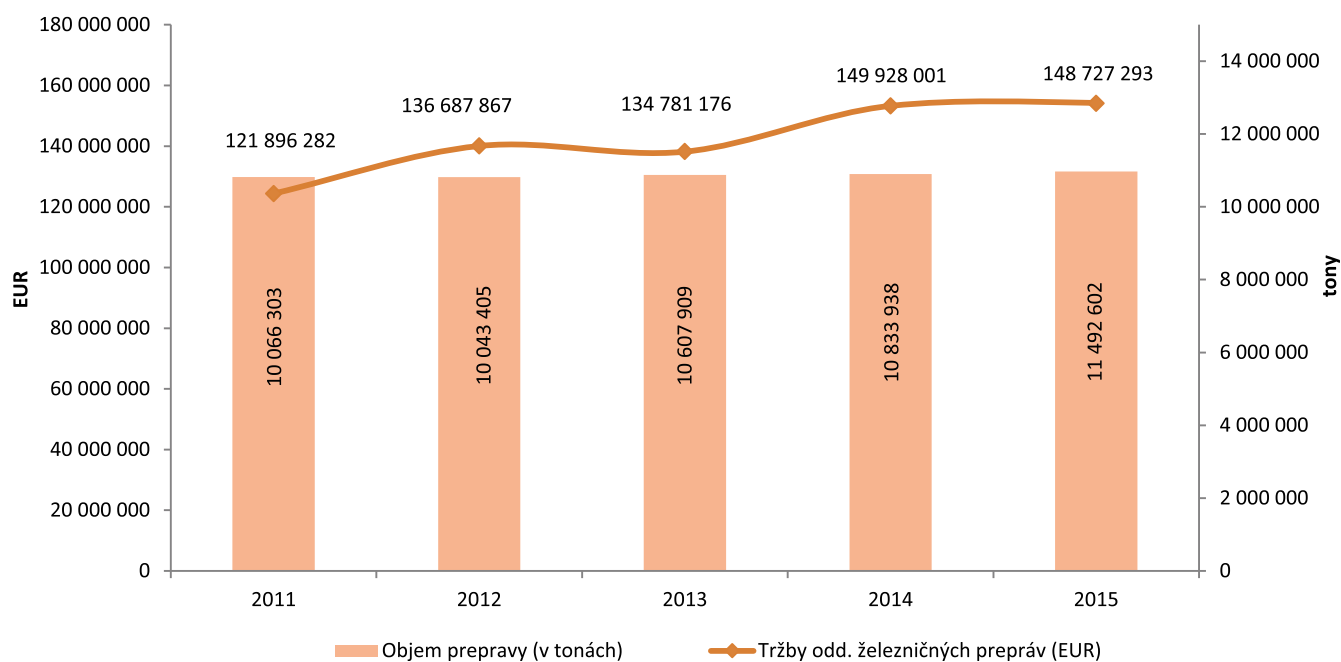
Železničné a multimodálne prepravy

Železničná preprava naďalej zostáva dominantným segmentom realizácie služieb spoločnosti. Prínos výkonov tohto segmentu má rozhodujúci vplyv aj na oblasť tvorby hrubej marže. Železničná preprava, vrátane všetkých doplnkových služieb, patrí k pilierom činnosti spoločnosti. Tomuto spôsobu prepravy je venovaná najvyššia pozornosť nepretržite od roku 2003. Z hľadiska hlavných tovarových tokov, môžeme v súčasnosti členiť železničnú prepravu nasledovne:

- vnútrozemská
- krajiny Európskej únie
- ostatné (tretie štáty)

Mimo uvedenej štruktúry má však BUDAMAR LOGISTICS, a. s. bohaté skúsenosti aj s prepravou tovarov Transsibírskou magistrálou, Ukrajinou, Ruskom a bývalými CIS štátmi. Spoločnosť ďalej ponúka možnosti optimalizácie preprav prostredníctvom kombinácie železničnej, cestnej a vodnej prepravy a to najmä cez prístavy v Bratislave a v Komárne.

Objemové ukazovatele					
ŽELEZ. A MULTIMOD. PREPRAVY	2011	2012	2013	2014	2015
objem prepravy po železnici (tony)	10 066 303	10 043 405	10 607 909	10 833 938	11 492 602
tržby odd. železničných preprav (v EUR)	121 896 282	136 687 867	134 781 176	149 928 001	148 727 293



Z pohľadu komoditného členenia je trvalo dominantným objem prepravy železnej rudy, kde BUDAMAR LOGISTICS, a.s. je vo vzťahu k relevantnému prepravnému trhu SR rozhodujúcim hráčom. Priaznivý nárast zaznamenávame v komoditách: stavebniny, ropné výrobky, drevo a chémia.

Rozhodujúce tovarové toky sa realizujú v smere východ-západ (najmä pre odberateľov Třinecké železárny, ArcelorMittal Ostrava...), ktoré dopĺňajú v značnej miere prepravy nadväzujúce na riečnu dopravu zo slovenských prístavov (najmä odberateľ Voest Alpine Linz...).

Objem prepravených tovarov					
v tonách - komoditné členenie	2011	2012	2013	2014	2015
železná ruda	6 923 195	6 472 423	6 877 987	6 852 937	6 858 029
stavebniny	1 217 586	1 113 715	1 339 906	1 431 804	1 393 589
kovy	893 116	1 132 355	1 030 869	880 329	647 960
ropné výrobky	442 843	452 154	443 462	699 130	942 209
uhlie	401 094	520 427	639 183	569 105	1 329 936
potraviny	57 256	105 061	31 452	70 951	114 560
chémia	41 613	48 886	112 806	245 044	132 411
drevo	16 914	7 575	4 977	61 182	13 003
ostatné	10 531	16 736	9 943	2 121	2 227
multimodál	62 156	54 164	8 877	4 217	48 311
intermodál *	-	119 909	108 447	17 118	10 368

* Intermodálna preprava bola do roku 2012 evidovaná ako počet prepravených TEU



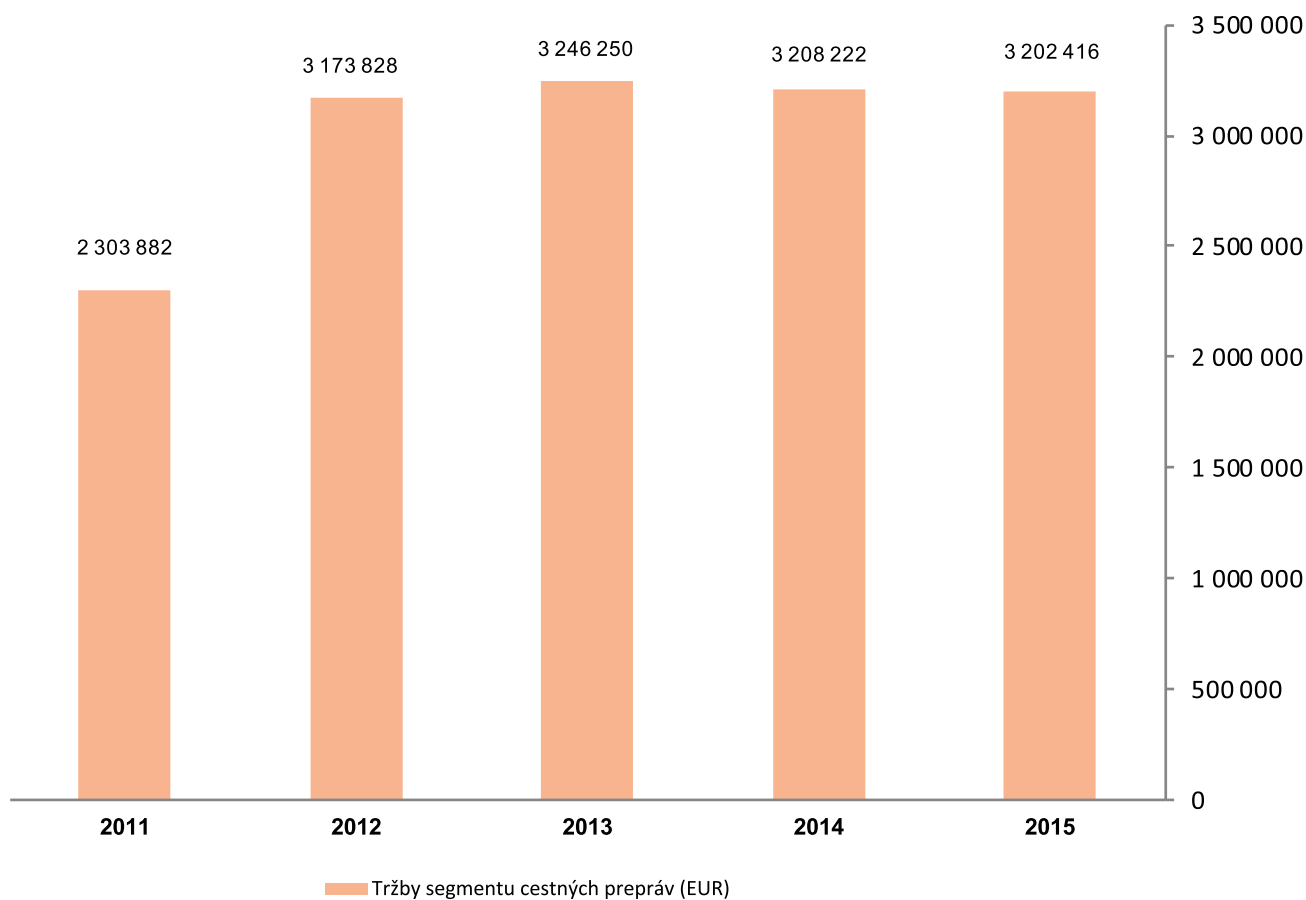
Cestná preprava

Tento progresívne sa rozvíjajúci druh prepravy BUDAMAR LOGISTICS, a.s. začal budovať ako samostatný segment svojej činnosti v roku 2005. Zabezpečujeme realizáciu prepráv všetkými typmi vozidiel. Prioritu majú celovozové zásielky, ako aj doplnkové služby či preprava nadrozmerných zásielok. Od roku 2013 sa obchodné aktivity sústredili na poskytovanie kamiónových prepráv v regióne stredná a juhovýchodná Európa plachtovými návesovými

súpravami, sklápacími súpravami, cisternovými súpravami a muldovými súpravami. Služby poskytujeme okrajovo aj v segmente zbernej služby. Tržby za poskytnuté služby boli na úrovni 3 202 tis. EUR. V roku 2015 sa zrealizovalo 3 568 nakládkov rôznych typov materiálov – pevných, sypkých, tekutých, bezpečných ako aj tovarov klasifikovaných podľa ADR.

Objemové ukazovatele					
SEGMENT CESTNÝCH PREPRÁV	2011	2012	2013	2014	2015
tržby segmentu cestných prepráv (v EUR)	2 303 882	3 173 828	3 246 250	3 208 222	3 202 416


Medzi najvýznamnejších obchodných partnerov v roku 2015 patrili spoločnosti: D&D Zrt., Moravia Steel a.s., Mapei SK s.r.o., Slovnaft, a.s., CMC Sp.z.o.o., WMJ company s.r.o., T.V.K. PLC., ArcelorMittal Ostrava a.s., ISD Dunaferr Zrt.



Vývoj pomerových finančných ukazovateľov

OBLASŤ RENTABILITY					
	2011	2012	2013	2014	2015
rentabilita celkového kapitálu v % - ROI	25,24	18,99	18,24	16,21	13,26
rentabilita vlastného imania v % - ROE	53,43	43,00	31,62	27,24	20,02
rentabilita tržieb v % (z VHHČ)	7,90	6,13	6,75	5,99	5,78

OBLASŤ LIKVIDITY					
	2011	2012	2013	2014	2015
podiel ČPK na aktívach = ČPK/A v %	34,00	31,20	44,33	38,20	42,50
bežná likvidita – koeficient	1,49	1,56	2,15	2,02	2,33

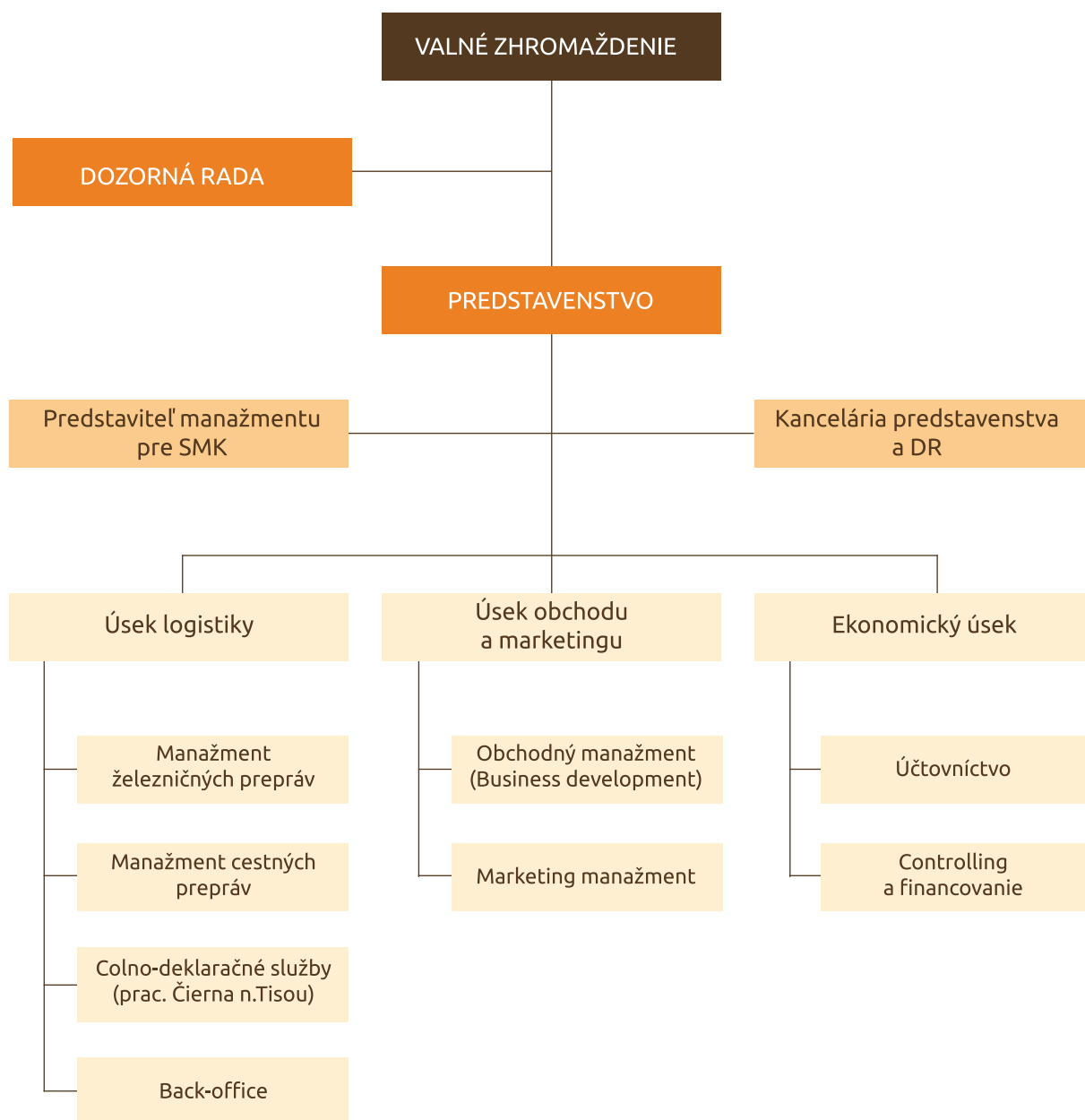


V. ORGANIZÁCIA A SYSTÉMY RIADENIA

13.

ORGANIZÁCIA
A SYSTÉMY
RIADENIA

Organizačná štruktúra (stav k 31.12.2015)





ZAMESTNANCI	2011	2012	2013	2014	2015
priemerný prepočítaný stav zamestnancov	36	37	36	37	38
celkové mzdové a sociálne náklady (v EUR)	1 528 432	1 684 858	1 580 468	2 019 133	2 090 590
tržby z predaja služieb / zamestnanec	3 454 820	3 785 275	3 838 294	4 142 539	4 002 269

System manažérstva kvality ISO 9001 : 2008

Za účelom zvyšovania kvality poskytovaných služieb sa spoločnosť rozhodla budovať a rozvíjať systém riadenia kvality v zmysle normy ISO 9001:2000. Tento cieľ sa spoločnosti podarilo dosiahnuť v marci 2004, kedy úspešne absolvovala certifikačný audit manažérstva kvality audítormi DQS a SKQS a získala certifikát kvality. Pravidelné úspešné absolvovanie

recertifikačných auditov v rokoch 2007, 2010 a 2013 ktorým si spoločnosť opäť obhájila funkčný systém riadenia kvality podľa normy ISO potvrdzujú, že spoločnosť má systém manažérstva kvality účelne vybudovaný, udržiavaný a je v súlade s modelom a požiadavkami medzinárodnej normy ISO 9001:2008.



BUDAMAR LOGISTICS, a.s. je riadnym členom Zväzu logistiky a zasielateľstva Slovenskej republiky a tiež je členom medzinárodnej organizácie FIATA.

Schválený hospodársky subjekt AEO

V roku 2012 spoločnosť úspešne absolvovala náročný proces previerenia splnenia kritérií na vydanie osvedčenia SHS / AEO. BUDAMAR LOGISTICS a.s. je držiteľom najvyššieho typu osvedčenia, ktoré je možné získať v rámci Európskej únie. Získanie štatútu Schválený hospodársky subjekt potvrdil, že BUDAMAR LOGISTICS a.s. je spoľahlivý obchodný partner nielen voči colným správam členských krajín, ale najmä voči svojim tradičným i novým obchodným partnerom. Držitelia osvedčenia SHS / AEO sú považovaní za dôveryhodných partnerov finančnej správy a z uvedeného titulu majú špecifické postavenie. V roku 2013 BUDAMAR LOGISTICS a.s. získal povolenia na zjednodušený postup pre režim vývoz a povolenie na zjednodušený postup pri zabezpečovaní colného dlhu v spoločnom tranzitnom režime TC 31.

V roku 2014 firma získala certifikát Bisnode.

EURÓPSKE SPOLOČENSTVO



Osvedčenie SHS

<p>1. Držiteľ osvedčenia SHS BUDAMAR LOGISTICS, a.s. EORI number: SK 2020269702 Identifikačné číslo DPH: SK 2020269702 Obchodné identifikačné číslo: SK 35 736 046 Číslo právnej registrácie: Sa, slobka 3067/0</p>	<p style="text-align: center;">SK AEOF 600012072300043 (Číslo osvedčenia)</p> <p>2. Vydávajúci orgán SK600000 - CÚ - ŽILINA</p>  <p style="text-align: right;"><i>PPK</i></p>
---	--

Držiteľ uvedený v rubrike 1 je:

Schválený hospodársky subjekt

- zjednodušené colné postupy

- bezpečnosť a ochrana

- zjednodušené colné postupy/Bezpečnosť a ochrana

3. Dátum nadobudnutia účinnosti osvedčenia	2012-08-06
--	------------



VI. SPRÁVA PREDSTAVENSTVA

O VÝSLEDKOVÝCH PODNIKATELSKEJ ČINNOSTI A STAVE
MAJETKU BUDAMAR LOGISTICS, A. S.
ZA ROK KONČIACI 31.12.2015

Oblasť rentability

Výsledok hospodárenia (v EUR)	Rok		Rozdiel v EUR	Rozdiel v %
	2015	2014		
Výsledok hospodárenia pred zdanením	11 315 441	11 791 092	-475 651	-4,03
Daňovo neuznané náklady / pripočítateľné položky	717 332	150 650	566 682	376,16
Výnosy nepodliehajúce dani /odpočítateľné položky	-572 488	-724 776	152 288	21,01
Upravený výsledok hospodárenia	11 460 287	11 216 966	243 321	2,17
Splatná daň	2 521 880	2 467 565	54 315	2,20
Odložená daň	-8 101	140 186	-148 287	-
Výsledok hospodárenia po zdanení	8 801 662	9 183 341	-381 679	-4,16

Výkaz ziskov a strát (skrátенý)

Výkaz ziskov a strát (v EUR)			Rok		Rozdiel v EUR	Rozdiel v %
			2015	2014		
1.	Tržby z predaja tovaru	03	6 788	-	6 788	-
2.	Náklady vynal. na obst. predan. tovaru	11	6 736	-	6 736	-
3.	Obchodná marža		52	-	-	-
4.	Výroba	05	152 086 220	153 273 947	-1 187 727	-0,77
4.1.	Zmeny stavu vnútroorg. zásob	06	1 290 304	-	1 290 304	-
5.	Výrobná spotreba		139 671 228	139 206 674	464 554	0,33
5.1.	Spotreba materiálu a energie	12	98 899	104 871	-5 972	-5,69
5.2.	Služby	14	139 572 329	139 101 803	470 526	0,34
6.	Pridaná hodnota	28	13 705 348	14 067 273	-361 925	-2,57
7.	Osobné náklady	15	2 090 590	2 019 133	71 457	3,54
8.	Odpisy	21	270 924	168 517	102 407	60,77
9.	Ostatné výnosy z hosp. činnosti	09	12 876	32 305	-19 429	-60,14
10.	Ostatné náklady na hosp. činnosť	26	90 387	89 162	1225	1,37
11.	VH z hospodárskej činnosti	27	11 268 202	11 814 644	-546 442	-4,63
12.	VH z finančných činností	55	47 239	-23 552	70 791	-
13.	Daň z príjmov z bežnej činnosti	57	2 513 779	2 607 751	-93 972	-3,60
14.	VH z bežnej činnosti		8 801 662	9 183 341	-381 679	-4,16
15.	VH z mimoriadnej činnosti		-	-	-	-
16.	VH za účtovné obdobie	61	8 801 662	9 183 341	-381 679	- 4,16

Za rok 2015 spoločnosť zaznamenala celkový výsledok hospodárenia pred zdanením vo výške 11 315 tis. EUR, čo predstavuje v porovnaní s predchádzajúcim obdobím pokles o 476 tis. EUR. Z pohľadu transformácie na výsledok hospodárenia po zdanení je možné konštatovať, že efektívna daňová sadzba v roku 2015 predstavovala z pohľadu splatnej dane 22,3 %, pri úrovni nominálnej daňovej sadzby 22 %.

Ako vyplýva z prezentovaného skrátенého výkazu ziskov a strát, v roku 2015 sme zaznamenali pokles v oblasti výroby/tržieb (d: -1 188 tis. EUR), pri približne rovnakej úrovni pridanej hodnoty.

Tržby z predaja služieb (v EUR)	Rok 2015	Podiel v %	Rok 2014	Podiel v %	Rozdiel v EUR
Tržby segmentu žel. a multimod.prepráv	148 727 293	97,79	149 928 001	97,82	-1 200 708
Tržby segmentu cestných prepráv	3 202 416	2,11	3 208 222	2,09	-5 806
Ostatné tržby	156 511	0,10	137 724	0,09	18 787
Tržby z predaja služieb spolu	152 086 220		153 273 947		-1 187 727

Ako vyplýva z predchádzajúcej tabuľky klesajúci trend sa prejavil v segmente železničných a multimodálnych prepráv, a aj v cestných prepráv.

Oblasť majetku a záväzkov

Strana aktív (v EUR)	Riadok súvahy	Stav k 31.12.2015	Stav k 31.12.2014	Rozdiel v EUR	Rozdiel v %
Spolu majetok	001	66 373 646	56 658 880	9 714 766	17,15
Neobežný majetok	002	17 893 396	13 708 562	4 184 834	30,53
1. Dlhodobý nehmotný majetok	003	183 498	101 792	81 706	80,27
2. Dlhodobý hmotný majetok	011	984 968	826 427	158 541	19,18
3. Dlhodobý finančný majetok	021	16 724 930	12 780 343	3 944 587	30,86
Obežný majetok	033	48 449 984	42 863 922	5 586 062	13,03
1. Zásoby	034	1 297 690	1 073	1 296 617	-
2. Dlhodobé pohľadávky	041	0	0	0	0
3. Krátkodobé pohľadávky	053	29 735 820	33 674 108	-3 938 288	-11,70
4. Finančné účty	071	17 416 474	9 188 741	8 227 733	89,54
Časové rozlíšenie	074	30 266	86 396	-56 130	-64,97

Celkové aktíva spoločnosti oproti predchádzajúcemu obdobiu zaznamenali zvýšenie o 9 715 tis. EUR. Tento nárast bol akcelerovaný najmä v oblasti obežného majetku (d: +5 586 tis. EUR) – najmä v oblasti disponibilnej likvidity na finančných účtoch (d: +8 228 tis. EUR). V oblasti neobežného majetku dominoval predovšetkým rast hodnoty majetkových účastí (d: +3 945 tis. EUR) - v dcérskych spoločnostiach.

Strana pasív (v EUR)	Riadok súvahy	Stav k 31.12.2015	Stav k 31.12.2014	Rozdiel v EUR	Rozdiel v %
Spolu vlastné imanie a záväzky	79	66 373 646	56 658 880	9 714 766	17,15
Vlastné imanie	80	43 972 172	33 710 896	10 261 276	30,44
Základné imanie	81	33 193	33 193	-	-
Zákonné rezervné fondy	87	6 639	6 639	-	-
Oceňovacie rozdiely z prec. majetku	94	6 954 539	5 480 025	1 474 514	26,91
Výsledok hospodárenia minulých rokov	97	28 176 139	19 007 698	9 168 441	48,24
Výsledok hospodárenia za účt. obdobie	100	8 801 662	9 183 341	-381 679	-4,16
Záväzky	101	22 401 454	22 947 948	-546 494	-2,38
Rezervy	136	333 385	305 330	28 055	9,19
Dlhodobé záväzky	102	1 830 121	1 423 811	406 310	28,54
Krátkodobé záväzky	122	20 237 948	21 218 807	-980 859	-4,62
Bankové úvery a výpomoci	139	0	0	0	0
Časové rozlíšenie	141	20	36	-16	-44,44

Na strane zdrojov bol zaznamenaný nárast v oblasti vlastného imania (d: +10 261 tis. EUR) determinovaný čiastočným ponechaním hospodárskeho výsledku za r.2014 vo forme nerozdeleného zisku a oceňovacími rozdielmi z titulu precenenia majetkových účastí. Prírastok vlastných zdrojov zabezpečil tiež potrebnú úroveň čistého pracovného kapitálu za účelom bezproblémovej platobnej schopnosti. Dlhodobý majetok bol plne krytý zdrojmi, ktoré sú v spoločnosti viazané dlhodobo. Tento fakt zároveň umožnil eliminovať potrebu čerpania bankových úverov.

Spoločnosti sa v roku 2015 podarilo potvrdiť špičkovú pozíciu medzi top zasielateľskými spoločnosťami. Napriek klesajúcemu trendu železničného trhu v SR, determinovanému slabou výkonnosťou domáceho hutníckeho priemyslu v poslednom štvrťroku sa podarilo BUDAMARu stabilizovať obrat z poskytovaných služieb na úrovni blízkej historickým maximám z r. 2014. Z pohľadu efektívnosti hospodárenia možno konštatovať, že dosiahnutá rentabilita zabezpečuje dostatočný prírastok zdrojov na udržanie trhovej pozície i ďalší rozvoj.



20.

NÁVRH NA
ROZDELENIE
ZISKU

VII. NÁVRH NA ROZDELENIE ZISKU

Účtovný výsledok hospodárenia po zdanení za rok končiaci 31.12.2015

8 801 662,28 EUR

Rozdelenie zisku za rok 2015:

- | | |
|---|------------------|
| 1. prídel zamestnávateľa do sociálneho fond | 20 900,00 EUR |
| 2. výplata dividend akcionárom a.s. | 8 780 762,28 EUR |

VIII. SPRÁVA DOZORNEJ RADY

O PRESKÚMANÍ ÚČTOVNÍCTVA A ÚČTOVNEJ ZÁVIERKY BUDAMAR LOGISTICS, A.S. ZA ROK KONČIACI 31.12.2015 A NÁVRHU NA ROZDELENIE ZISKU ZA ROK 2015

Dozorná rada v zložení:	Ing. Peter Planý		predseda
	Ivan Petříček		člen
	Ing. Bohdan Kožusznik MBA		člen

preskúmala individuálnu účtovnú závierku spoločnosti za rok končiaci 31.12.2015 a návrh na rozdelenie zisku za rok 2015, predložené predstavenstvom.

Spoločnosť kontinuálne účtovala v sústave podvojného účtovníctva pomocou výpočtovej techniky, s použitím účtovného softvéru VISION 32 vrátane evidencie dlhodobého majetku. Pri účtovaní postupovala v súlade so zákonom o účtovníctve č. 431/2002 Z.z. v znení neskorších predpisov a v zmysle platných postupov účtovania. Účtovné prípady sú preukázané účtovnými dokladmi.

Spoločnosť k 31.12.2015 vykonala inventarizáciu majetku a záväzkov podľa platného zákona o účtovníctve.

Predložená účtovná závierka spoločnosti obsahuje súvahu zostavenú k 31.12.2015, súvisiaci výkaz ziskov a strát za rok 2015 a poznámky.

Zobrazenie v účtovnej závierke je verné, obsah položiek účtovnej závierky zodpovedá skutočnosti a je v súlade s ustanovenými účtovnými zásadami a účtovnými metódami. Spoločnosť viedla účtovníctvo správne, úplne, preukázateľne a spôsobom zaručujúcim trvalosť účtovných záznamov.

Dozorná rada vykonaním revízie účtovníctva a účtovnej závierky nezistila žiadne nedostatky.

Na základe vyššie uvedených záverov z preskúmania ako aj z nemonifikovanej správy audítora, dozorná rada odporúča valnému zhromaždeniu schváliť individuálnu účtovnú závierku spoločnosti BUDAMAR LOGISTICS, a.s. za rok končiaci 31.12.2015.

Zároveň dozorná rada odporúča schváliť aj predložený návrh na rozdelenie zisku za rok 2015.

V Bratislave, dňa 14.4.2016

IX. ÚČTOVNÁ ZÁVIERKA

ZA ROK KONČIACI 31.12.2015
SÚVAHA K 31.12.2015 (V CELÝCH EUR)

	AKTÍVA	2015			2014
		Brutto	Korekcia	Netto	
	SPOLU MAJETOK	67 450 318	1 076 672	66 373 646	56 658 880
A.	Neobežný majetok	1 889 549	1 001 753	17 893 396	13 708 562
A.I.	Dlhodobý nehmotný majetok	292 825	109 327	183 498	101 792
A.I.1	Aktivované náklady na vývoj				
2.	Softvér	288 178	104 680	183 498	101 792
3.	Oceniteľné práva	4 647	4 647		
4.	Goodwill				
5.	Ostatný dlhodobý nehmotný majetok				
6.	Obstarávaný dlhodobý nehmotný majetok				
7.	Poskytnuté preddavky na dlhodobý nehmotný majetok				
A.II.	Dlhodobý hmotný majetok	1 877 394	892 426	984 968	826 427
A.II.1	Pozemky	105 760		105 760	
2.	Stavby	21 469	17 026	4 443	6 491
3.	Samostatné hnuiteľné veci a súbory hnuiteľných vecí	1 492 699	875 400	617 299	640 887
4.	Pestovateľské celky trvalých porastov				
5.	Základné stádo a ťažné zvieratá				
6.	Ostatný dlhodobý hmotný majetok	142 199		142 199	142 199
7.	Obstarávaný dlhodobý hmotný majetok	86 100		86 100	36 850
8.	Poskytnuté preddavky na dlhodobý hmotný majetok	29 167		29 167	
9.	Opravná položka k nadobudnutému majetku				
A.III.	Dlhodobý finančný majetok	16 724 930		16 724 930	12 780 343
A.III.1	Podielové cenné papiere a podiely v prepojených új	14 547 527		14 547 527	12 780 177
2.	Podielové cenné papiere a podiely s podielovou účasťou okrem v prepojených új				
3.	Ostatné realizovateľné cenné papiere a podiely	166		166	166
4.	Pôžičky prepojeným új				
5.	Pôžičky v rámci podielovej účasti okrem prepojeným új				
6.	Ostatné pôžičky	2 177 237		2 177 237	
7.	Dlhové cenné papiere a ostatný dlhodobý fin. majetok				
8.	Pôžičky a ostatný dlhodobý fin. majetok so zostatkovou dobou splatnosti najviac jeden rok				
9.	Účty v bankách s dobou viazanosti dlhšou ako jeden rok				
10.	Obstarávaný dlhodobý finančný majetok				
11.	Poskytnuté preddavky na dlhodobý finančný majetok				

	AKTÍVA - pokračovanie	2015			2014
		Brutto	Korekcia	Netto	
B.	Obežný majetok	48 524 903	74 919	48 449 984	42 863 922
B.I.	Zásoby	1 297 690		1 297 690	1 073
B.I.1.	Materiál	936		936	1 073
2.	Nedokončená výroba a polotovary	1 290 304		1 290 304	
3.	Výrobky				
4.	Zvieratá				
5.	Tovar	6 450		6 450	
6.	Poskytnuté preddavky na zásoby				
B.II.	Dlhodobé pohľadávky				
B.II.1.	Pohľadávky z obchodného styku				
1.a.	Pohľadávky z obchodného styku voči prepojeným új				
1.b.	Pohľadávky z obchodného styku v rámci podielovej účasti okrem pohľadávok voči prepojeným új				
1.c	Ostatné pohľadávky z obchodného styku				
2.	Čistá hodnota zákazky (316A)				
3.	Ostatné pohľadávky voči prepojeným új				
4.	Ostatné pohľadávky v rámci podielovej účasti okrem pohľadávok voči prepojeným új				
5.	Pohľadávky voči spoločníkom, členom a združeniu				
6.	Pohľadávky z derivátových operácií				
7.	Iné pohľadávky				
8.	Odložená daňová pohľadávka				
B.III.	Krátkodobé pohľadávky	29 810 739	74 919	29 735 820	33 674 108
B.III.1.	Pohľadávky z obchodného styku	18 166 229	74 919	18 091 310	21 629 575
1.a.	Pohľadávky z obchodného styku voči prepojeným új	899 508		899 508	
1.b.	Pohľadávky z obchodného styku v rámci podielovej účasti okrem pohľadávok voči prepojeným új				
1.c	Ostatné pohľadávky z obchodného styku	17 266 721	74 919	17 191 802	21 629 575
2.	Čistá hodnota zákazky				
3.	Ostatné pohľadávky voči prepojeným új				
4.	Ostatné pohľadávky v rámci podielovej účasti okrem pohľadávok voči prepojeným új				
5.	Pohľadávky voči spoločníkom, členom a združeniu				
6.	Sociálne poistenie	12 734		12 734	
7.	Daňové pohľadávky a dotácie	11 326 232		11 326 232	12 022 293
8.	Pohľadávky z derivátových operácií				
9.	Iné pohľadávky	305 544		305 544	22 240
B.IV.	Krátkodobý finančný majetok				
B.IV.1.	Krátkodobý finančný majetok v prepojených účtovných jednotkách				
2.	Krátkodobý finančný majetok bez krátkodobého majetku v prepojených účtovných jednotkách				
3.	Vlastné akcie a vlastné obchodné podiely				
4.	Obstarávaný krátkodobý finančný majetok				

	AKTÍVA - pokračovanie	2015			2014
		Brutto	Korekcia	Netto	
B.V.	Finančné účty	17 416 474		17 416 474	9 188 741
B.V.1.	Peniaze	6 888		6 888	4 477
2.	Účty v bankách	17 409 586		17 409 586	9 184 264
C.	Časové rozlíšenie	30 266		30 266	86 396
C.1.	Náklady budúcich období dlhodobé	1 011		1 011	
2.	Náklady budúcich období krátkodobé	29 255		29 255	86 396
3.	Príjmy budúcich období dlhodobé				
4.	Príjmy budúcich období krátkodobé				

	PASÍVA	2015	2014
	SPOLU VLASTNÉ IMANIE A ZÁVÄZKY	66 373 646	56 658 880
A.	Vlastné imanie	43 972 172	33 710 896
A.I.	Základné imanie	33 193	33 193
A.I.1.	Základné imanie	33 193	33 193
2.	Zmena základného imania		
3.	Pohľadávky za upísané vlastné imanie		
A.II.	Emisné ážio		
A.III	Ostatné kapitálové fondy		
A.IV	Zákonné rezervné fondy	6 639	6 639
A. IV.1.	Zákonný rezervný fond a nedeliteľný fond	6 639	6 639
2.	Rezervný fond na vlastné akcie a vlastné podiely		
A.V.	Ostatné fondy zo zisku		
A.V.1.	Štatutárne fondy		
2.	Ostatné fondy		
A.VI.	Oceňovacie rozdiely z precenenia	6 954 539	5 480 025
A.VI.1.	Oceňovacie rozdiely z precenenia majetku a záväzkov	6 954 539	5 480 025
2.	Oceňovacie rozdiely z kapitálových účastí		
3.	Oceňovacie rozdiely z precenenia, pri zlúčení, splnutí a rozdelení		
A.VII.	Výsledok hospodárenia minulých rokov	28 176 139	19 007 698
A.VII.1.	Nerozdelený zisk minulých rokov	28 176 139	19 007 698
2.	Neuhradená strata minulých rokov		
A.VIII.	Výsledok hospodárenia za účtovné obdobie po zdanení	8 801 662	9 183 341
B.	Závazky	22 401 454	22 947 948
B.I.	Dlhodobé záväzky	1 830 121	1 423 811
B.I.1.	Dlhodobé záväzky z obchodného styku		
1.a.	Závazky z obchodného styku voči prepojeným új		
1.b.	Závazky z obchodného styku v rámci podielovej účasti okrem záväzkov voči prepojeným új		
1.c.	Ostatné záväzky z obchodného styku		
2.	Čistá hodnota zákazky (316A)		
3.	Ostatné záväzky voči prepojeným új		
4.	Ostatné záväzky v rámci podielovej účasti okrem záväzkov voči prepojeným új		

	PASÍVA - pokračovanie	2015	2014
5.	Ostatné dlhodobé záväzky		
6.	Dlhodobé prijaté preddavky		
7.	Dlhodobé zmenky na úhradu		
8.	Vydané dlhopisy		
9.	Záväzky zo sociálneho fondu	12 286	13 764
10.	Iné dlhodobé záväzky		
11.	Dlhodobé záväzky z derivátových operácií		
12.	Odložený daňový záväzok	1 817 835	1 410 047
B.II.	Dlhodobé rezervy		
B.II.1	Zákonné rezervy		
2.	Ostatné rezervy		
B.III.	Dlhodobé bankové úvery		
B.IV.	Krátkodobé záväzky	20 237 948	21 218 807
B.IV.1	Záväzky z obchodného styku	20 163 737	21 199 469
1.a.	Záväzky z obchodného styku voči prepojeným új	301 140	
1.b.	Záväzky z obchodného styku v rámci podielovej účasti okrem záväzkov voči prepojeným új		
1.c.	Ostatné záväzky z obchodného styku	19 862 597	21 199 469
2.	Čistá hodnota zákazky (316A)		
3.	Ostatné záväzky voči prepojeným új		
4.	Ostatné záväzky v rámci podielovej účasti okrem záväzkov voči prepojeným új		
5.	Záväzky voči spoločníkom a združeniu		
6.	Záväzky voči zamestnancom	2 956	13 208
7.	Záväzky zo sociálneho poistenia		1 676
8.	Daňové záväzky a dotácie	70 856	4 454
9.	Záväzky z derivátových operácií		
10.	Iné záväzky	399	
B.V.	Krátkodobé rezervy	333 385	305 330
B.V.1	Zákonné rezervy	226 377	286 354
2	Ostatné rezervy	107 008	18 976
B.VI.	Bežné bankové úvery		
B.VII.	Krátkodobé finančné výpomoci		
C.	Časové rozlíšenie	20	36
C.1.	Výdavky budúcich období dlhodobé		
2.	Výdavky budúcich období krátkodobé	20	36
3.	Výnosy budúcich období dlhodobé		
4.	Výnosy budúcich období krátkodobé		

Výkaz ziskov a strát za obdobie od 1.1.2015 do 31.12.2015 (v celých EUR)

	Text	2015	2014
*	Čistý obrat	152 093 008	153 273 947
**	Výnosy z hospodárskej činnosti	153 401 068	153 333 786
I.	Tržby z predaja tovaru	6 788	
II.	Tržby z predaja vlastných výrobkov		
III.	Tržby z predaja služieb	152 086 220	153 273 947
IV.	Zmeny stavu vnútroorganizačných zásob	1 290 304	
V.	Aktivácia		
VI.	Tržby z predaja dlhodobého nehmotného majetku, dlhodobo hmotného majetku a materiálu	4 880	27 534
VII.	Ostatné výnosy z hospodárskej činnosti	12 876	32 305
**	Náklady na hospodársku činnosť	142 132 866	141 519 142
A.	Náklady vynaložené na obstaranie predaného tovaru	6 736	
B.	Spotreba materiálu, energie a ostatných neskladovateľných dodávok	98 899	104 871
C.	Opravné položky k zásobám		
D.	Služby	139 572 329	139 101 803
E.	Osobné náklady	2 090 590	2 019 133
E.1.	Mzdové náklady	1 526 469	1 483 796
2.	Odmeny členom orgánov spoločnosti a družstva	141 432	140 992
3.	Náklady na sociálne poistenie	388 319	364 089
4.	Sociálne náklady	34 370	30 256
F.	Dane a poplatky	2 956	41 402
G.	Odpisy a opravné položky k dlhodobému nehmotnému majetku a dlhodobému hmotnému majetku	270 924	168 517
G.1.	Odpisy dlhodobého nehmotného majetku a dlhodobého hmotného majetku	270 924	168 777
2.	Opravné položky k dlhodobému nehmotnému majetku a dlhodobému hmotnému majetku		-260
H.	Zostatková cena predaného dlhodobého majetku a predaného materiálu	329	20 477
I.	Opravné položky k pohľadávkam	-284	-26 223
J.	Ostatné náklady na hospodársku činnosť	90 387	89 162
***	Výsledok hospodárenia z hospodárskej činnosti	11 268 202	11 814 644
*	Pridaná hodnota	13 705 348	14 067 273
**	Výnosy z finančnej činnosti	862 000	483 092
VIII.	Tržby z predaja cenných papierov a podielov	130 000	
IX.	Výnosy z dlhodobého finančného majetku	46 939	
IX.1.	Výnosy z cenných papierov a podielov od prepojených új	23 548	

	Text	2015	2014
2.	Výnosy z cenných papierov a podielov v podielovej účasti okrem výnosov prepojených új		
3.	Ostatné výnosy z cenných papierov a podielov	23 391	
X.	Výnosy z krátkodobého finančného majetku		
X.1.	Výnosy z krátkodobého finančného majetku od prepojených új		
2.	Výnosy z krátkodobého finančného majetku v podielovej účasti okrem výnosov prepojených új		
3.	Ostatné výnosy z krátkodobého finančného majetku		
XI.	Výnosové úroky	7 608	11 992
XI.1.	Výnosové úroky od prepojených új	4 848	
2.	Ostatné výnosové úroky	2 760	11 992
XII.	Kurzové zisky	677 453	471 099
XIII.	Výnosy z precenenia cenných papierov a výnosy z derivátových operácií		
XIV.	Ostatné výnosy z finančnej činnosti		1
**	Náklady na finančnú činnosť	814 761	506 644
K.	Predané cenné papiere a podiely	123 052	
L.	Náklady na krátkodobý finančný majetok		
M.	Opravné položky k finančnému majetku		
N.	Nákladové úroky		
N.1.	Nákladové úroky pre prepojené účtovné jednotky		
2.	Ostatné nákladové úroky		
O.	Kurzové straty	676 403	485 943
P.	Náklady na precenenie cenných papierov a náklady na derivátové operácie		
Q.	Ostatné náklady na finančnú činnosť	15 306	20 701
***	Výsledok hospodárenia z finančnej činnosti	47 239	-23 552
****	Výsledok hospodárenia za účtovné obdobie pred zdanením	11 315 441	11 791 092
R.	Daň z príjmov	2 513 779	2 607 751
R.1.	Daň z príjmov splatná	2 521 880	2 467 565
2.	Daň z príjmov odložená	-8 101	140 186
S.	Prevod podielov na výsledku hospodárenia spoločníkom		
****	Výsledok hospodárenia za účtovné obdobie po zdanení	8 801 662	9 183 341

Poznámky k účtovnej závierke

A. VŠEOBECNÉ INFORMÁCIE

Obchodné meno a sídlo spoločnosti:

BUDAMAR LOGISTICS, a.s.
Horárska 12
821 09 Bratislava

1. Založenie spoločnosti

Spoločnosť bola založená spoločenskou zmluvou zo dňa 11.12.1997. Do Obchodného registra bola zapísaná dňa 19.12.1997 (Obchodný register Okresného súdu Bratislava I. vložka číslo 3067/B, oddiel Sa). Spoločnosť BUDAMAR LOGISTICS, a.s. je súkromná akciová spoločnosť.

2. Hlavnými činnosťami Spoločnosti sú:

- zasielateľstvo,
- sprostredkovateľská činnosť v doprave,
- činnosť colného deklaranta, poskytovanie záruk na zabezpečenie colného dlhu,
- skladovanie,
- kúpa tovaru za účelom jeho ďalšieho predaja.

3. Informácie o počte zamestnancov účtovnej jednotky

Názov položky	2015	2014
Priemerný prepočítaný stav zamestnancov	38	37
Stav zamestnancov ku dňu, ku ktorému sa zostavuje účtovná závierka, z toho	45	44
Počet vedúcich zamestnancov	3	3

4. Údaje o neobmedzenom ručení

Spoločnosť nie je neobmedzene ručiacim spoločníkom v iných spoločnostiach podľa § 56 ods. 5 Obchodného zákonníka.

5. Právny dôvod na zostavenie účtovnej závierky

Účtovná závierka Spoločnosti k 31.12.2015 je zostavená ako riadna účtovná závierka podľa § 17 ods. 6 zákona NR SR č. 431/2002 Z. z. o účtovníctve, za účtovné obdobie od 1.1.2015 do 31.12.2015.

6. Dátum schválenia účtovnej závierky za predchádzajúce účtovné obdobie

Účtovná závierka Spoločnosti k 31.12.2014, za predchádzajúce účtovné obdobie, bola schválená valným zhromaždením Spoločnosti dňa 16.6.2015.

7. Zverejnenie účtovnej závierky za predchádzajúce účtovné obdobie

Účtovná závierka Spoločnosti k 31. decembru 2014 spolu s výročnou správou a správou audítora o overení účtovnej závierky k 31. decembru 2014 a dodatkom správy audítora o overení súladu výročnej správy s účtovnou závierkou bola uložená do registra účtovných závierok 26.6.2015.

8. Schválenie audítora

Valné zhromaždenie Spoločnosti dňa 16.6.2015 schválilo spoločnosť Spolaudit, s.r.o., ul Slovenských partizánov 1131/51 Považská Bystrica ako audítora Spoločnosti na overenie účtovnej závierky za účtovné obdobie od 1. Januára 2015 do 31. decembra 2015

9. Údaje o skupine

Spoločnosť sa nezahŕňa do konsolidovanej účtovnej závierky inej obchodnej spoločnosti.

Je konsolidujúcou spoločnosťou dcérskych spoločností: LOKORAIL, a.s. Horárska 12, Bratislava, BULK TRANSSHIPMENT SLOVAKIA, a.s. Železničná 1, Čierna nad Tisou, SMART RAIL, a.s. Horárska 12, Bratislava., Inter Cargo Sp. z o.o. Pl. Wolności 9, Wrocław.

Konsolidovaná účtovná závierka konsolidovaného celku je prístupná v sídle spoločnosti BUDAMAR LOGISTICS, a.s. Konsolidovaná účtovná závierka sa ukladá do registra účtovných závierok.

B. INFORMÁCIE O PRIJATÝCH POSTUPOCH

a) Východiská pre zostavenie účtovnej závierky

Účtovná závierka bola zostavená za predpokladu nepretržitého trvania Spoločnosti. Účtovné metódy a všeobecné účtovné zásady boli účtovnou jednotkou konzistentne aplikované. V účtovnom období 2015 Spoločnosť nevykonala žiadne opravy významných chýb minulých účtovných období.

b) Dlhodobý nehmotný a dlhodobý hmotný majetok

Dlhodobý majetok nakupovaný sa oceňuje obstarávacou cenou, ktorá zahŕňa cenu obstarania a náklady súvisiace s obstaraním.

Odpisy dlhodobého nehmotného majetku sú stanovené vychádzajúc z predpokladanej doby jeho používania a predpokladaného priebehu jeho opotrebenia. Odpisovať sa začína prvým dňom mesiaca obstarania, v ktorom bol majetok uvedený do používania. Dlhodobý nehmotný majetok sa odpisuje pri obstarávacej cene 2 400 Eur a viac.

Predpokladaná doba používania a metóda odpisovania sú uvedené v nasledujúcej tabuľke.

	Predpokladaná doba používania	Metóda odpisovania
Softvér	3	Lineárna

Odpisy dlhodobého hmotného majetku sú stanovené vychádzajúc z predpokladanej doby jeho používania a predpokladaného priebehu jeho opotrebenia. Odpisovať sa začína prvým dňom mesiaca obstarania, v ktorom bol majetok uvedený do používania. Dlhodobý hmotný majetok, ktorého obstarávacia cena je 1 700 Eur a menej, sa odpisuje priamo do nákladov.

Predpokladaná doba používania a metóda odpisovania sú uvedené v nasledujúcej tabuľke:

	Predpokladaná doba používania	Metóda odpisovania
Stavby	40	Lineárna
Dopravné prostriedky	4 až 6	Lineárne
Samostatne hnutelné veci	4 až 6	Lineárne

Odpisy sa zaokrúhľujú na celé eurá smerom nahor.

c) Cenné papiere a podiely

Cenné papiere a podiely sa oceňujú obstarávacími cenami, vrátane nákladov súvisiacich s obstaraním. Cenné papiere a podiely s rozhodujúcim vplyvom sa ku dňu, ku ktorému sa zostavuje účtovná závierka, oceňujú metódou vlastného imania.

d) Zásoby

Nakupované zásoby sa oceňujú obstarávacou cenou, ktorá zahŕňa cenu zásob a náklady súvisiace s obstaraním. Nakupované zásoby sa pri úbytku oceňujú metódou FIFO.

e) Pohľadávky

Pohľadávky pri ich vzniku sa oceňujú ich menovitou hodnotou; postúpené pohľadávky sa oceňujú obstarávacou cenou, vrátane nákladov súvisiacich s obstaraním. Toto ocenenie sa znižuje o pochybné a nevymožiteľné pohľadávky.

f) Peňažné prostriedky a ceniny

Peňažné prostriedky a ceniny sa oceňujú ich menovitou hodnotou.

g) Náklady budúcich období a príjmy budúcich období

Náklady budúcich období a príjmy budúcich období sa vykazujú vo výške, ktorá je potrebná na dodržanie zásady vecnej a časovej súvislosti s účtovným obdobím.

h) Rezervy

Rezervy sú záväzky s neurčitým časovým vymedzením alebo výškou, tvoria sa na krytie známych rizík alebo strát z podnikania. Oceňujú sa v očakávanej výške záväzku.

i) Záväzky

Záväzky pri ich vzniku sa oceňujú menovitou hodnotou. Záväzky pri ich prevzatí sa oceňujú obstarávacou cenou. Ak sa pri inventarizácii zistí, že suma záväzkov je iná ako ich výška v účtovníctve, uvedú sa záväzky v účtovníctve a v účtovnej závierke v tomto zistenom ocenení.

j) Odložené dane

Odložené dane (odložená daňová pohľadávka a odložený daňový záväzok) sa vzťahujú na dočasné rozdiely medzi účtovnou hodnotou majetku a účtovnou hodnotou záväzkov vykázanou v súvahe a ich daňovou základňou.

k) Výdavky budúcich období a výnosy budúcich období

Výdavky budúcich období a výnosy budúcich období sa vykazujú vo výške, ktorá je potrebná na dodržanie zásady vecnej a časovej súvislosti s účtovným obdobím.

l) Cudzia mena

Majetok a záväzky vyjadrené v cudzej mene sa ku dňu uskutočnenia účtovného prípadu prepočítavajú na menu euro referenčným výmenným kurzom určeným a vyhláseným Európskou centrálnou bankou (ďalej len „referenčný kurz“) v deň predchádzajúci dňu uskutočnenia účtovného prípadu.

Majetok a záväzky vyjadrené v cudzej mene (okrem prijatých a poskytnutých preddavkov) sa ku dňu, ku ktorému sa zostavuje účtovná závierka, prepočítavajú na menu euro referenčným kurzom v deň, ku ktorému sa zostavuje účtovná závierka, a účtujú sa s vplyvom na výsledok hospodárenia. Prijaté a poskytnuté preddavky sa ku dňu, ku ktorému sa zostavuje účtovná závierka, na menu euro už neprepočítavajú, sú prepočítané referenčným kurzom v deň predchádzajúci dňu uskutočnenia účtovného prípadu.

m) Výnosy

Tržby za vlastné výkony neobsahujú daň z pridanej hodnoty a sú znížené o zľavy a zrážky (rabaty, bonusy, skontá, dobropisy a pod.)



C. INFORMÁCIE O ÚDAJOCH NA STRANE AKTÍV SÚVAHY

1. Dlhodobý nehmotný majetok

Prehľad o pohybe dlhodobého nehmotného majetku za bežné účtovné obdobie a za bezprostredne predchádzajúce účtovné obdobie je uvedený nasledujúcich tabuľkách:

Dlhodobý nehmotný majetok	Bežné účtovné obdobie							
	Aktivované náklady na vývoj	Softvér	Oceneniteľné práva	Goodwill	Ostatný DNM	Obstarávaný DNM	Poskytnuté preddavky na DNM	Spolu
a	b	c	d	e	f	g	h	i
Prvotné ocenenie								
Stav na začiatku účt. obdobia		165 678	4 647					170 325
Prírastky		122 500				122 500		245 000
Úbytky						-122 500		-122 500
Presuny								
Stav na konci účt. obdobia		288 178	4 647					292 825
Oprávky								
Stav na začiatku účt. obdobia		63 886	4 647					68 533
Prírastky		40 794						40 794
Úbytky								
Stav na konci účt. obdobia		104 680	4 647					109 327
Opravné položky								
Stav na začiatku účt. obdobia								
Prírastky								
Úbytky								
Stav na konci účt. obdobia								
Zostatková hodnota								
Stav na začiatku účt. obdobia		101 792						101 792
Stav na konci účt. obdobia		183 498						183 498

Dlhodobý nehmotný majetok	Bezprostredne predchádzajúce účtovné obdobie							
	Aktivované náklady na vývoj	Softvér	Ocenené práva	Goodwill	Ostatný DNM	Obstarávaný DNM	Poskytnuté preddavky na DNM	Spolu
a	b	c	d	e	f	g	h	i
Prvotné ocenenie								
Stav na začiatku účt. obdobia		59 868	4 647					64 515
Prírastky		105 810				105 810		211 620
Úbytky						- 105 810		- 105 810
Presuny								
Stav na konci účt. obdobia		165 678	4 647					170 325
Oprávky								
Stav na začiatku účt. obdobia		59 868	4 647					64 515
Prírastky		4 018						4 018
Úbytky								
Stav na konci účt. obdobia		63 886	4 647					68 533
Opravné položky								
Stav na začiatku účt. obdobia								
Prírastky								
Úbytky								
Stav na konci účt. obdobia								
Zostatková hodnota								
Stav na začiatku účt. obdobia								
Stav na konci účt. obdobia		101 792						101 792

2. Dlhodobý hmotný majetok

Prehľad o pohybe dlhodobého hmotného majetku za bežné účtovné obdobie a za bezprostredne predchádzajúce účtovné obdobie je uvedený v nasledujúcich tabuľkách:

Dlhodobý hmotný majetok	Bežné účtovné obdobie								
	Pozemky	Stavby	Samostatné hnutelné veci a súbory hnutelných vecí	Pestovateľské celky trvalých porastov	Základné stádo a ťažné zvieratá	Ostatný DHM	Obstarávaný DHM	Poskytnuté preddavky na DHM	Spolu
a	b	c	d	e	f	g	h	i	j
Prvotné ocenenie									
Stav na začiatku účt. obdobia		21 469	1 335 476			142 199	36 850		1 535 994
Prírastky	105 760		204 823				359 833	29 167	699 583
Úbytky			-47 600				-310 583		- 358 183
Presuny									
Stav na konci účt. obdobia	105 760	21 469	1 492 699			142 199	86 100	29 167	1 877 394
Oprávky									
Stav na začiatku účt. obdobia		14 977	694 589						709 566
Prírastky		2 049	228 410						230 459
Úbytky			-47 599						- 47 599
Stav na konci účt. obdobia		17 026	875 400						892 426
Opravné položky									
Stav na začiatku účt. obdobia									
Prírastky									
Úbytky									
Stav na konci účt. obdobia									
Zostatková hodnota									
Stav na začiatku účt. obdobia		6 492	640 887			142 199	36 850		826 428
Stav na konci účt. obdobia	105 760	4 443	617 299			142 199	86 100	29 167	984 968

Dlhodobý hmotný majetok	Bezprostredne predchádzajúce účtovné obdobie								
	Pozemky	Stavby	Samostatné hnutelné veci a súbory hnutelných vecí	Pestovateľské celky trvalých porastov	Základné stádo a ťažné zvieratá	Ostatný DHM	Obstarávaný DHM	Poskytnuté preddavky na DHM	Spolu
a	b	c	d	e	f	g	h	i	j
Prvotné ocenenie									
Stav na začiatku účt. obdobia		21 468	930 456			142 199	12 086		1 106 209
Prírastky			585 940				622 790		1 208 730
Úbytky			-180 920				-598 026		-778 946
Presuny		1							1
Stav na konci účt. obdobia		21 469	1 335 476			142 199	36 850		1 535 994
Oprávky									
Stav na začiatku účt. obdobia		12 927	692 323						705 250
Prírastky		2 050	183 186						185 236
Úbytky			-180 920						-180 920
Stav na konci účt. obdobia		14 977	694 589						709 566
Opravné položky									
Stav na začiatku účt. obdobia			260						260
Prírastky									
Úbytky			260						260
Stav na konci účt. obdobia									
Zostatková hodnota									
Stav na začiatku účt. obdobia		8 541	237 873			142 199	12 086		400 699
Stav na konci účt. obdobia		6 492	640 887			142 199	36 850		826 428

3. POISTENÉ ZMLUVY

Poistený majetok	Poistná suma	Poistná zmluva platná	
		od	do
Poistenie majetku	1 000 000	12.11.2004	neurčito
Zákonné poistenie osob. vozidiel	6 000 000/vozidlo	1.10.2013	neurčito
Havárijne poistenie osob. vozidiel	1 048 356	10.3.2013	neurčito

4. Dlhodobý finančný majetok

Dlhodobý finančný majetok	Bežné účtovné obdobie								
	Podielové CP a podiely v DÚJ	Podielové CP a podiely v spoločnosti s podstatným vplyvom	Ostatné dlh. CP a podiely	Pôžičky ÚJ v kons. celku	Ostatný DFM	Pôžičky s dobou splatnosti najviac jeden rok	Obstaraný DFM	Poskytnuté preddavky na DFM	Spolu
a	b	c	d	e	f	g	h	i	j
Prvotné ocenenie									
Stav na začiatku účt. obdobia	12 780 177		166						12 780 343
Prírastky									
Úbytky	123 052								123 052
Presuny	-118 226	118 226							
Precenenie s vplyvom na VI	1 819 497	70 905							1 890 402
Stav na konci účt. obdobia	14 358 396	189 131	166						14 547 693
Opravné položky									
Stav na začiatku účt. obdobia									
Prírastky									
Úbytky									
Stav na konci účt. obdobia									
Účtovná hodnota									
Stav na začiatku účt. obdobia	12 780 177		166						12 780 343
Stav na konci účt. obdobia	14 358 396	189 131	166						14 547 693

Dlhodobý finančný majetok	Bezprostredne predchádzajúce účtovné obdobie								
	Podielové CP a podiely v DÚJ	Podielové CP a podiely v spol. s podstatným vplyvom	Ostatné dlh. CP a podiely	Pôžičky ÚJ v kons. celku	Ostatný DFM	Pôžičky s dobou splatnosti najviac jeden rok	Obstaraný DFM	Poskytnuté preddavky na DFM	Spolu
a	b	c	d	e	f	g	h	i	j
Prvotné ocenenie									
Stav na začiatku účt. obdobia	8 415 702		166						8 415 868
Prírastky	1 958 843						1 958 843		3 917 687
Úbytky							-1 958 843		-1 958 843
Precenenie s vplyvom na VI	2 405 632								2 405 632
Stav na konci účt. obdobia	12 780 177		166						12 780 343
Opravné položky									
Stav na začiatku účt. obdobia									
Prírastky									
Úbytky									
Stav na konci účt. obdobia									
Účtovná hodnota									
Stav na zač. účt. obdobia	8 415 702		166						8 415 868
Stav na konci účt. obdobia	12 780 177		166						12 780 343

Obchodné meno a sídlo spoločnosti, v ktorej má ÚJ umiestnený DFM	Bežné účtovné obdobie				
	Podiel ÚJ na ZI v %	Podiel ÚJ na hlasovacích právach	Hodnota vlastného imania ÚJ, v ktorej má ÚJ umiestnený DFM	Výsledok hospodárenia ÚJ, v ktorej má ÚJ umiestnený DFM	Účtovná hodnota DFM
a	b	c	d	e	f
Účtovné jednotky s rozhodujúcim vplyvom					
DCÉRSKE ÚČTOVNÉ JEDNOTKY					
LOKORAIL, a.s.	100	100	3 158 196	634 443	3 158 196
BULK TRANSSHIPMENT SLOVAKIA, a.s.	60	60	18 634 961	2 698 352	11 180 977
SMART RAIL, a.s.	100	100	19 223	-1 608	19 223
Účtovné jednotky s podstatným vplyvom					
INTER CARGO, Sp.z o. o.	49	49	385 983	238 637	189 131
Ostatné realizovateľné CP a podiely					
Obstarávaný DFM na účely vykonania vplyvu v inej ÚJ					
Dlhodobý finančný majetok spolu	x	x	x	x	14 547 527

Dlhodobé pôžičky	Stav na začiatku účtovného obdobia	Zvýšenie hodnoty	Zníženie hodnoty	Vyradenia z účtovníctva	Stav na konci účtovného obdobia
a	b	c	d	e	f
Do splatnosti:					
Viac ako 1 rok a najviac 3 roky vrátane		5 995 473	3 818 236		2 177 237
Dlhodobé pôžičky spolu		5 995 473	3 818 236		2 177 237

5. Pohľadávky

Vývoj opravnej položky v priebehu účtovného obdobia je zobrazený v nasledujúcej tabuľke:

Pohľadávky	Bežné účtovné obdobie				
	Stav OP na začiatku účtovného obdobia	Tvorba OP	Zúčtovanie OP z dôvodu zániku opodstatnenosti	Zúčtovanie OP z dôvodu vyradenia majetku z účtovníctva	Stav OP na konci účtovného obdobia
a	b	c	d	e	f
Pohľadávky z obchodného styku	1 103 895		1 028 976		74 919
Pohľadávky spolu	1 103 895		1 028 976		74 919

Veková štruktúra pohľadávok je uvedená v nasledujúcej tabuľke:

Názov položky	V lehote splatnosti	Po lehote splatnosti	Pohľadávky spolu
a	b	c	d
Dlhodobé pohľadávky			
Dlhodobé pohľadávky spolu			
Krátkodobé pohľadávky			
Pohľadávky z obchodného styku	14 268 756	2 997 965	17 266 721
Pohľadávky voči dcérskej ÚJ a mat. ÚJ	663 070		663 070
Ostatné pohľadávky v rámci kons. celku	236 438		236 438
Daňové pohľadávky a dotácie	11 326 232		11 326 232
Iné pohľadávky	318 278		318 278
Krátkodobé pohľadávky spolu	26 812 774	2 997 965	29 810 739

Spoločnosť eviduje pohľadávky z titulu dane z pridanej hodnoty vo výške 11 283 tis. Eur, ktoré sú predmetom prebiehajúcej kontroly zo strany Finančnej správy SR.

Členenie pohľadávok z obchodného styku podľa zostatkovej doby splatnosti je uvedené v nasledujúcom prehľade:

Pohľadávky podľa zostatkovej splatnosti	Bežné účtovné obdobie	Bezprostredne predchádzajúce účtovné obdobie
a	b	c
Pohľadávky po lehote splatnosti	26 812 774	28 632 603
Pohľadávky so zostatkovou dobou splatnosti do jedného roka	2 997 965	6 145 399
Krátkodobé pohľadávky spolu	29 810 739	34 778 002

6. Finančné účty

Ako finančné účty sú vykázané peniaze v pokladnici a účty v bankách. Úctami v bankách môže účtovná jednotka voľne disponovať.

Názov položky	Bežné účtovné obdobie	Bezprostredne predchádzajúce účtovné obdobie
Pokladnica, ceniny	6 888	4 477
Bežné bankové účty	17 409 586	9 184 264
Bankové účty terminované		
Peniaze na ceste		
Finančné účty spolu	17 416 474	9 188 741

7. Časové rozlíšenie

Opis položky časového rozlíšenia	Bežné účtovné obdobie	Bezprostredne predchádzajúce účtovné obdobie
Náklady budúcich období dlhodobé, z toho:	1 011	
licenčné poplatky	564	
ostatné služby	10	
programové vybavenie	437	
Náklady budúcich období krátkodobé, z toho:	29 255	86 396
poistenie majetku	11 595	11 265
náklady na reklamu	11 162	4 106
odborná literatúra	242	242
prepravy ŽO		68 347
ostatné služby	1 253	56
programové vybavenie	2 733	2 333
licenčné poplatky	2 270	47
Príjmy budúcich období dlhodobé, z toho:		
Príjmy budúcich období krátkodobé, z toho:		

D. INFORMÁCIE O ÚDAJOCH NA STRANE PASÍV SÚVAHY

1. Vlastné imanie

Informácie o vlastnom imaní sú uvedené v časti O.

2. Rezervy

Prehľad o pohybe rezerv za bežné účtovné obdobie a bezprostredne predchádzajúce obdobie je uvedený v nasledujúcich tabuľkách:

Názov položky	Bežné účtovné obdobie				
	Stav na začiatku účtovného obdobia	Tvorba	Použitie	Zrušenie	Stav na konci účtovného obdobia
a	b	c	d	e	f
Krátkodobé rezervy, z toho:	305 330	214 315	174 189	12 071	333 385
Zákonné rezervy	286 354	107 307	155 213	12 071	226 377
Mzdy	128 755	107 307	128 755		107 307
audit	9 000		9 000		
poistenie	8 273		8 273		
doprava	140 326		9 185	12 071	119 070
Rezervy ostatné	18 976	107 008	18 976		107 008
audit		9 000			9 000
poistenie		4 376			4 376
mzdy	18 976	31 840	18 976		31 840
doprava		61 792			61 792

Názov položky	Bezprostredne predchádzajúce účtovné obdobie				
	Stav na začiatku účtovného obdobia	Tvorba	Použitie	Zrušenie	Stav na konci účtovného obdobia
a	b	c	d	e	f
Krátkodobé rezervy, z toho:	1 239 670	236 567	1 077 542	93 365	305 330
Zákonné rezervy	1 187 901	217 774	1 058 749	60 572	286 354
Mzdy	55 326	128 755	55 326		128 755
audit	9 000	9 000	9 000		9 000
poistenie	4 208	8 273	4 208		8 273
doprava	1 119 367	71 746	990 215	60 572	140 326
Rezervy ostatné	51 769	18 793	18 793	32 793	18 976

3. Závazky

Štruktúra záväzkov (okrem bankových úverov) podľa zostatkovej doby splatnosti je uvedená v nasledujúcom prehľade:

Názov položky	Bežné účtovné obdobie	Bezprostredne predchádzajúce účtovné obdobie
Závazky po lehote splatnosti	26 000	287 937
Závazky so zostatkovou dobou splatnosti do jedného roka	20 211 948	20 930 870
Krátkodobé záväzky spolu	20 237 948	21 218 807
Závazky so zostatkovou dobou splatnosti jeden rok až päť rokov	12 286	13 764
Závazky so zostatkovou dobou splatnosti nad päť rokov		
Dlhodobé záväzky spolu	12 286	13 764

Súčasťou vekovej štruktúry záväzkov nie je odložený daňový záväzok. Informácie o odloženej dani sú v časti G.4.

4. Odložená daň z príjmov

Názov položky	Bežné účtovné obdobie	Bezprostredne predchádzajúce účtovné obdobie
a	b	c
Dočasné rozdiely medzi účtovnou hodnotou majetku a daňovou základňou, z toho:	8 859 501	6 428 740
odpočítateľné	56 574	598 186
zdaniteľné	8 916 075	7 026 926
Dočasné rozdiely medzi účtovnou hodnotou záväzkov a daňovou základňou, z toho:	596 613	19 434
odpočítateľné	596 613	19 434
zdaniteľné		
Možnosť umorovať daňovú stratu v budúcnosti		
Možnosť previesť nevyužitý daňový odpočet		
Sadzba dane z príjmov (v %)	22	22
Odložená daňová pohľadávka	143 701	135 876
Uplatnená daňová pohľadávka		
Zaúčtovaná ako zníženie nákladov	7 825	-145 878
Zaúčtovaná do vlastného imania		
Odložený daňový záväzok	1 961 536	1 545 923
Zmena odloženého daňového záväzku	415 613	523 547
Zaúčtovaná ako náklad	-276	-5 692
Zaúčtovaná do vlastného imania	415 889	529 239

5. Sociálny fond

Tvorba a čerpanie sociálneho fondu v priebehu účtovného obdobia sú znázornené v nasledujúcom prehľade:

Názov položky	Bežné účtovné obdobie	Bezprostredne predchádzajúce účtovné obdobie
Začiatkový stav sociálneho fondu	13 764	14 364
Tvorba sociálneho fondu na ťarchu nákladov	12 744	13 000
Tvorba sociálneho fondu zo zisku	14 900	13 300
Tvorba sociálneho fondu spolu	27 644	26 300
Čerpanie sociálneho fondu	29 122	26 900
Konečný zostatok sociálneho fondu	12 286	13 764

6. Bankové úvery

Účtovná jednotka má dispozíciou prevádzkové nekomitované úverové linky zo strany nasledujúcich inštitúcií:

- Slovenská sporiteľňa, a.s. s celkovým limitom 7.000.000,- EUR
- Citibank Europe plc s celkovým limitom 6.000.000,- EUR

7. Časové rozlíšenie

Názov položky	Bežné účtovné obdobie	Bezprostredne predchádzajúce účtovné obdobie
Výdavky budúcich období dlhodobé, z toho:		
Výdavky budúcich období krátkodobé, z toho:	20	36
bankové poplatky	20	36
Výnosy budúcich období dlhodobé, z toho:		
Výnosy budúcich období krátkodobé, z toho:		

E. INFORMÁCIE O VÝNOSOCH

1. Tržby za vlastné výkony a tovar

Tržby za vlastné výkony (služby) a tovar, podľa hlavných teritórií, sú uvedené v nasledujúcom prehľade:

Oblasť odbytu	Zasielateľské služby		Predaj tovaru	
	Bežné účtovné obdobie	Bezprostredne predchádzajúce účtovné obdobie	Bežné účtovné obdobie	Bezprostredne predchádzajúce účtovné obdobie
Slovensko	53 651 892	51 970 569	6 788	
Česká republika	33 603 322	36 540 359		
Cyprus	27 136 795	26 765 829		
Rakúsko	27 557 999	23 922 585		
Maďarsko	3 279 212	6 306 021		
Poľsko	3 236 000			
Rumunsko	3 202 000			
Nemecko	271 000			
Chorvátsko	112 000			
Ostatné	36 000	7 768 584		
Spolu	152 086 220	153 273 947	6 788	

2. Zmena stavu zásob vlastnej výroby

Zásoby vlastnej výroby	Bežné účtovné obdobie	Bezprostredne predchádzajúce účtovné obdobie		Zmena stavu	
	konečný zostatok	konečný zostatok	začiatkový stav	Bežné účtovné obdobie	Bezprostredne predchádzajúce účtovné obdobie
Nedokončená výroba	1 290 304			1 290 304	
Výrobky					
Spolu	1 290 304			1 290 304	

tvorba opravnej položky					
zníženie opravnej položky	x	x	x		
manká a škody	x	x	x		
reprezentačné	x	x	x		
dary	x	x	x		
iné	x	x	x		
Zmena stavu vo výkaze ziskov a strát				1 290 304	

3. Výnosy z hospodárskej činnosti a finančnej činnosti

Názov položky	Bežné účtovné obdobie	Bezprostredne predchádzajúce účtovné obdobie
Ostatné významné položky výnosov z hospodárskej činnosti, z toho:	17 756	59 839
výnosy z postúpených pohľadávok		4 440
výnosy z predaja dlhodobého hmotného majetku	4 880	27 534
ostatné výnosy z hosp. činnosti	9 316	22 567
zmluvné pokuty	3 560	5 298
Finančné výnosy, z toho:	862 000	483 092
Tržby z predaja cenných papierov	130 000	
Kurzové zisky, z toho:	677 453	471 099
kurzové zisky ku dňu, ku ktorému sa zostavuje účtovná závierka	7 252	90 269
Ostatné významné položky finančných výnosov, z toho :	54 547	11 992
výnosy z podielov v dcérskej účtovnej jednotke		
výnosové úroky	54 547	11 992

4. Informácie o čistom obrate

Názov položky	Bežné účtovné obdobie	Bezprostredne predchádzajúce účtovné obdobie
Tržby z predaja služieb	152 086 220	153 273 947
Tržby za tovar	6 788	
Čistý obrat celkom	152 093 008	153 273 947

F. INFORMÁCIE O NÁKLADOCH

1. Informácie o nákladoch z hospodárskej a finančnej činnosti

Názov položky	Bežné účtovné obdobie	Bezprostredne predchádzajúce účtovné obdobie
Náklady za poskytnuté služby	139 572 329	139 101 803
Náklady voči audítorovi, audítorskej spoločnosti, z toho:	12 000	12 000
náklady na overenie individuálnej účtovnej závierky	12 000	12 000
Ostatné významné položky nákladov za poskytnuté služby, z toho:	139 560 329	139 089 803
prepravné náklady	136 902 414	137 074 082
cestovné	30 839	25 131
náklady na reprezentáciu	99 625	88 732
opravy a udržiavanie	29 832	40 613
ostatná reklama	541 305	498 496
ostatné náklady za služby	1 956 314	1 362 749
Ostatné významné položky nákladov z hospodárskej činnosti, z toho:	93 672	151 041
Dane a poplatky	2 956	41 402
náklady na postúpenie pohľadávky		4 440
náklady na predaj dlhodobého hmotného majetku	329	20 477
zmluvné pokuty	6 475	7 529
náklady na poistenie	68 200	60 981
dary	12 223	1 970
ostatné náklady	3 489	14 242
Finančné náklady, z toho:	814 761	506 644
Predané cenné papiere a podiely	123 052	
Kurzové straty, z toho:	676 403	485 943
kurzové straty, ku dňu, ku ktorému sa zostavuje účtovná závierka	52 341	62 379
Ostatné významné položky finančných nákladov, z toho:	15 306	20 701
ostatné finančné náklady	332	331
bankové poplatky	14 974	20 370

G. TRANSFORMÁCIA ÚČTOVNÉHO HOSPODÁRSKEHO VÝSLEDKU NA ZÁKLADE DANE

Názov položky	Bežné účtovné obdobie			Bezprostredne predchádzajúce účtovné obdobie		
	Základ dane	Daň	Daň v %	Základ dane	Daň	Daň v %
a	b	c	d	e	f	g
Výsledok hospodárenia pred zdanením, z toho:	11 315 443			11 791 092		
teoretická daň		2 489 397	22,00		2 594 040	22,00
Daňovo neuznané náklady	717 332	157 813	1,39	150 650	33 143	0,28
Výnosy nepodliehajúce dani	-572 488	-125 947	-1,11	-724 776	-159 451	-1,35
Umorenie daňovej straty						
Spolu	11 460 287	2 521 263	22,28	11 216 966	2 467 732	20,93
Splatná daň z príjmov		2 521 880	22,28		2 467 565	20,93
Odložená daň z príjmov		-8 101	-0,07		140 186	1,19
Celková daň z príjmov		2 513 779	22,21		2 607 751	22,12

H. INFORMÁCIE O INÝCH AKTÍVACH A INÝCH PASÍVACH

1. Podmienené záväzky

Dňa 23.9.2013 BUDAMAR LOGISTICS, a.s. uzavrel so Slovenskou sporiteľnou, a.s. (veriteľom) Dohodu o ručení, ktorou sa zaviazal uspokojiť prípadné nároky veriteľa voči dlžníkovi BULK TRANSSHIPMENT SLOVAKIA, a.s., až do výšky 3,6 mil. EUR, najviac do 60% istiny v prípade, že by dlžník nezaplatil včas splatné pohľadávky v zmysle Zmluvy o úvere zo dňa 23.9.2013 (aktuálny zostatok úveru k 31.12.2015 predstavoval 2,5 mil. EUR). Ďalej dňa 30.10.2015 BUDAMAR LOGISTICS, a.s. uzavrel so Citibank Europe plc (veriteľ) Dohodu o ručení, ktorou sa zaviazal uspokojiť prípadné nároky veriteľa voči dlžníkovi LOKORAIL, a.s., až do výšky 3,2 mil. EUR, v prípade, že by dlžník nezaplatil včas splatné pohľadávky v zmysle Zmluvy o poskytnutí dlhodobého financovania zo dňa 30.10.2015 (aktuálny zostatok úveru k 31.12.2015 predstavoval 3,2 mil. EUR).

Druh podmieneného záväzku	Bežné účtovné obdobie	
	Hodnota celkom	Hodnota voči spriazneným osobám
Z ručenia	4 696 560	4 696 560

Druh podmieneného záväzku	Bezprostredne predchádzajúce účtovné obdobie	
	Hodnota celkom	Hodnota voči spriazneným osobám
Zo súdnych rozhodnutí		
Z ručenia	2 347 241	2 347 241

V Spoločnosti prebieha kontrola zo strany Finančnej správy SR. Napriek tomu, že Spoločnosť nedokáže vylúčiť, že niektoré konania odhalia nepresnosti v jej činnosti, na základe ktorých by Spoločnosť mohla byť sankcionovaná, vedenie Spoločnosti nedokáže odhadnúť dopad tohto konania. Z tohto dôvodu nebola v účtovnej závierke zostavenej k 31. decembru 2015 vytvorená žiadna rezerva.

Vzhľadom na to, že viaceré oblasti slovenského daňového práva (napr. legislatíva ohľadom transferového oceňovania) doteraz neboli dostatočne overené praxou, existuje neistota v tom, ako ich budú daňové orgány aplikovať. Mieru tejto neistoty nie je možné kvantifikovať a zanikne až potom, keď budú k dispozícii právne precedensy, prípadne oficiálne interpretácie príslušných orgánov. Vedenie spoločnosti si nie je vedomé žiadnych okolností, v dôsledku ktorých by jej vznikol významný náklad.

2. Najatý majetok

Druh prenajatého majetku	Nájomná zmluva uzatvorená do:	výška nájmu
Kancelárske priestory	21.10.2013-neurčito	2 894,96/rok
Kancelárske priestory	26.6.2006-neurčito	108 935,63/rok
Prenájom bytu	1.10.2011-neurčito	6 600/rok
Pozemok	4.5.2015-neurčito	9 360/rok
Východná rampa	17.9.2007-neurčito	37 716,58/rok
Rozmrazovacia hala III	17.9.2007-neurčito	15 230,80/rok
Obecná rampa	17.9.2007-neurčito	822,30/rok
Pozemok	17.9.2007-neurčito	3 015,50/rok
Dopravný prostriedok	1.7.2015-neurčito	2 945/rok
Železničné vozne	1.1.2015-neurčito	14/želez.voz./deň
Dopravné prostriedky	4.10.2012-neurčito	13/želez.voz./deň

3. Prenajatý majetok

Druh prenajatého majetku	Nájomná zmluva uzatvorená do:	výška nájmu
Magnetický systém na žeriav	1.7.2015-31.12.2016	0,27/tona
Pozemok+rozmrazovňa II	1.4.2016-1.4.2041	20 882,96/rok
Východná rampa	24.12.2008-1.4.2033	62 250/rok
Rozmrazovacia hala III	24.12.2008-1.4.2033	30 520,70/rok
Obecná rampa	24.12.2008-1.4.2033	41 937,30/rok
Pozemok	24.12.2008-1.4.2033	3 015,50/rok
Dopravný prostriedok	1.7.2015-neurčito	2 000/mesiac

4. Prehľad o podsúvahových položkách

Názov položky	Bežné účtovné obdobie	Bezprostredne predchádzajúce účtovné obdobie
Odpísané pohľadávky	1 028 976	

5. Poistné zmluvy

Poistený majetok	Poistná suma	Poistná zmluva platná	
		od	do
Poistenie zodpov. zasielateľa	232 357	26.3.2009	neurčito
Poistenie všeobecnej zodpovednosti za škodu	66 388	13.11.2004	neurčito
Poistenie pohľadávok	90% škody	1.6.2013	neurčito
Poistenie za škodu - manažment	5 000 000	1.1.2015	31.12.2015
Miliónové poistenie	35 tis. osoba vo vozidle	1.1.2014	neurčito

I. INFORMÁCIE O PRÍJMOCH A VÝHODÁCH ČLENOV ŠTATUTÁRNYCH ORGÁNOV, DOZORNÝCH ORGÁNOV A INÝCH ORGÁNOV ÚČTOVNEJ JEDNOTKY

Hrubé príjmy členov štatutárnych orgánov účtovnej jednotky za ich činnosť pre účtovnú jednotku sú uvedené v nasledujúcom prehľade.

Druh príjmu, výhody	Hodnota príjmu, výhody súčasných členov orgánov			Hodnota príjmu, výhody bývalých členov orgánov		
	b			c		
	štatutárnych	dozorných	iných	štatutárnych	dozorných	iných
	Časť 1 - Bežné účtovné obdobie			Časť 1 - Bežné účtovné obdobie		
a	Časť 2 - bezprostredne predchádzajúce účtovné obdobie			Časť 2 - bezprostredne predchádzajúce účtovné obdobie		
Peňažné príjmy	396	141 036				
	396	140 596				

J. INFORMÁCIE O EKONOMICKÝCH VZŤAHOCH SO SPRIAZNENÝMI OSOBAMI

Spoločnosť uskutočnila nasledovné transakcie v roku končiacom sa 31. decembra 2015 a mala nasledujúce zostatky so spriaznenými stranami k 31. decembru 2015:

Názov	Náklady	Výnosy	Fin. výnosy	Pohľadávky	Krátkodobé pohľadávky fin. činnosti	Závazky
LOKORAIL, a.s.	1 803 658	618 226	23 548	202 759		143 694
BULK TRANSSHIPMENT SLOVAKIA, a.s.	60 544	144 210		43 563	130 000	
Slovenská plavba a prístavy, a.s.	10 420 193	340 683		24 170		414 143
MINERFIN, a.s.		27 996 535		2 182 712		
CENTRAL RAILWAYS, a.s.	281 551	810 062	4 848	416 748	150 000	
INTER CARGO, Sp.z o. o.	1 803 575	3 038 603		236 438		157 446

Spoločnosť uskutočnila nasledovné transakcie v roku končiacom sa 31. decembra 2014 a mala nasledujúce zostatky so spriaznenými stranami k 31. decembru 2014:

Názov	Náklady	Výnosy	Pohľadávky	Závazky
LOKORAIL, a.s.	1 589 785	15 239	1 545	372 812
BULK TRANSSHIPMENT SLOVAKIA, a.s.	222 283	140 765	41 657	
Slovenská plavba a prístavy, a.s.	9 402 309	4 071		568 936
MINERFIN, a.s.		32 750 200	2 489 082	
INTER CARGO, Sp.z o. o.	499 696	72 075	125	189 325

K. INFORMÁCIE O SKUTOČNOSTIACH, KTORÉ NASTALI PO DNI, KU KTORÉMU SA ZOSTAVUJE ÚČTOVNÁ ZÁVIERKA, DO DŇA ZOSTAVENIA ÚČTOVNEJ ZÁVIERKY

Po 31. decembra 2015 nenastali žiadne udalosti, ktoré by mali významný vplyv na verné zobrazenie skutočností, ktoré sú predmetom účtovníctva.

L. INFORMÁCIE O VLASTNOM IMANÍ

a) Pohyb vlastného imania

Prehľad o pohybe vlastného imania v priebehu účtovného obdobia a bezprostredne predchádzajúceho účtovného obdobia je uvedený v nasledujúcich tabuľkách:

Položka vlastného imania	Bežné účtovné obdobie				
	Stav na začiatku účtovného obdobia	Prírastky	Úbytky	Presuny	Stav na konci účtovného obdobia
a	b	c	d	e	f
Základne imanie	33 193				33 193
Ostatné kapitálové fondy	3 320				3 320
Oceňovacie rozdiely z precenenia majetku a záväzkov	5 480 025	1 510 007	35 493		6 954 539
Zákonný rezervný fond	3 319				3 319
nerozdelený zisk minulých rokov	19 007 698			9 168 441	28 176 139
Výsledok hospodárenia bežného účtovného obdobia	9 183 341	8 801 662	14 900	-9 168 441	8 801 662
Vyplatené dividendy					

Položka vlastného imania	Bezprostredne predchádzajúce účtovné obdobie				
	Stav na začiatku účtovného obdobia	Prírastky	Úbytky	Presuny	Stav na konci účtovného obdobia
a	b	c	d	e	f
Základne imanie	33 193				33 193
Ostatné kapitálové fondy	3 320				3 320
Oceňovacie rozdiely z precenenia majetku a záväzkov	3 603 632	1 876 393			5 480 025
Zákonný rezervný fond	3 319				3 319
nerozdelený zisk minulých rokov	16 571 794			2 435 903	19 007 698
Výsledok hospodárenia bežného účtovného obdobia	9 349 203	9 183 341	6 913 300	-2 435 903	9 183 341
Vyplatené dividendy			6 900 000		

b) Rozdelenie výsledku hospodárenia

Účtovný zisk za rok 2014 vo výške 9.183.341 EUR bol rozdelený takto:

Názov položky	Bezprostredne predchádzajúce účtovné obdobie
Účtovný zisk	9 183 341
Rozdelenie účtovného zisku	Bežné účtovné obdobie
Prídel do zákonného rezervného fondu	
Prídel do štatutárnych a ostatných fondov	
Prídel do sociálneho fondu	14 900
Prídel na zvýšenie základného imania	
Úhrada straty minulých období	
Prevod do nerozdeleného zisku minulých rokov	9 168 441
Rozdelenie podielu na zisku spoločníkom, členom	
Iné	
Spolu	9 183 341

O rozdelení výsledku hospodárenia za účtovné obdobie 2015 vo výške 8 801 662 EUR rozhodne valné zhromaždenie. Návrh štatutárneho orgánu valnému zhromaždeniu je takýto:

- Prídel do sociálneho fondu
- Vyplatenie časti zisku akcionárom
- Prevod zvyšnej časti zisku do nerozdeleného zisku minulých rokov




M. PREHĽAD PEŇAŽNÝCH TOKOV K 31. DECEMBRU 2015

Prehľad peňažných tokov s použitím nepriamej metódy je uvedený v nasledujúcej tabuľke:

Obsah položky	Bežné účtovné obdobie	Bezprostredne predchádzajúce účtovné obdobie
Čistý zisk (pred odpočítaním daňových položiek)	11 315 441	11 791 092
Úpravy o nepeňažné operácie:		
Odpisy dlhodobého majetku	270 924	180 603
Zmena stavu rezerv	28 055	-934 340
Úrokové výnosy (netto)	-54 547	-11 992
Strata / (zisk) z predaja dlhodobého majetku	-11 499	-7 057
Zisk z prevádzky pred zmenou pracovného kapitálu	11 548 374	11 018 306
Zmena pracovného kapitálu:		
Úbytok (prírastok) pohľadávok z obchodného styku a časového rozlíšenia	3 912 224	-1 000 012
Úbytok (prírastok) zásob	-1 296 617	-82
(Úbytok) prírastok záväzkov a časového rozlíšenia	-1 053 131	1 801 638
Prevádzkové peňažné toky	13 110 850	11 819 850
Peňažné toky z prevádzkovej činnosti		
Prevádzkové peňažné toky	13 110 850	11 819 850
Prijaté úroky	2 760	5 582
Zaplatená daň z príjmov	-2 234 060	-2 963 132
Čisté peňažné toky z prevádzkovej činnosti	10 879 550	8 862 300
Peňažné toky z investičnej činnosti		
Nákup dlhodobého majetku	-511 499	-728 600
Nákup dlhodobého finančného majetku		-1 958 843
Príjmy z predaja dlhodobého majetku	4 880	27 534
Výdavky na dlhodobé poskytnuté Spoločnosti v Skupine	-3 794 688	
Príjmy zo splácania pôžičiek od Spoločností v Skupine	3 794 688	
Výdavky na dlhodobé pôžičky poskytnuté tretím osobám	-2 153 846	
Prijaté úroky	23 548	6 410
Čisté peňažné toky z investičnej činnosti	-2 636 917	-2 653 499
Peňažné toky z finančnej činnosti		
Výdavky z iných dôvodov, ktoré súvisia so znížením vlastného imania	-14 900	-13 300
Výdavky na vyplatené dividendy		-6 900 000
Čisté peňažné toky z finančnej činnosti	-14 900	-6 913 300
Prírastky (úbytky) peňažných prostriedkov a peňažných ekvivalentov	8 227 733	-704 499
Peňažné prostriedky a peňažné ekvivalenty na začiatku roka	9 188 741	9 893 240
Peňažné prostriedky a peňažné ekvivalenty na konci roka	17 416 474	9 188 741

X. SPRÁVA NEZÁVISLÉHO AUDÍTORA



ul. Slovenských partizánov 1131/51
017 01 Považská Bystrica
Spoločnosť zapísaná v Obchodnom registri Gáňšančie súdu Trenčín,
Odiel: 50, Všechno číslo: 11297/R

Správa nezávislého audítora

Akcionárom spoločnosti BUDAMAR LOGISTICS, a.s.

Uskutočnili sme audit priloženej účtovnej zvierky spoločnosti BUDAMAR LOGISTICS a.s. („spoločnosť“), ktorá obsahuje súvahu k 31. decembru 2016, výkaz ziskov a strát za rok končiaci sa k uvedenému dátumu, a poznámky, ktoré obsahujú súhrn významných účtovných zásad a účtovných metód a ďalšie vysvetľujúce informácie.

Zodpovednosť štatutárneho orgánu za účtovnú zvierku

Štatutárny orgán spoločnosti je zodpovedný za zostavenie tejto účtovnej zvierky, ktorá poskytuje pravdivý a verný obraz v súlade so Zákonom o účtovníctve č. 431/2002 Z. z. v znení neskorších predpisov (ďalej len „zákon o účtovníctve“), a za interné kontroly, ktoré štatutárny orgán považuje za potrebné pre zostavenie účtovnej zvierky, ktorá neobsahuje významné nesprávnosti či už v dôsledku podvodu alebo chyby.

Zodpovednosť audítora

Našou zodpovednosťou je vyjadriť názor na túto účtovnú zvierku na základe nášho auditu. Audit sme uskutočnili v súlade s Medzinarodnými audítorskými štandardmi. Podľa týchto štandardov máme dodržať etické požiadavky, napláňovať a vykonať audit tak, aby sme získali primerané uistenie, že účtovná zvierka neobsahuje významné nesprávnosti.

Súčasťou auditu je uskutočnenie postupov na získanie audítorských dôkazov o sumách a údajoch vykázaných v účtovnej zvierke. Zvolené postupy závisia od úsudku audítora vrátane posúdenia rizík významnej nesprávnosti v účtovnej zvierke, či už v dôsledku podvodu alebo chyby. Pri posudzovaní tohto rizika auditor berie do úvahy interné kontroly relevantné pre zostavenie účtovnej zvierky účtovnej jednotky, ktoré poskytuje pravdivý a verný obraz, aby mohol vypracovať audítorské postupy vhodné za daných okolností, nie však na účely vyjadrenia názoru na účinnosť interných kontrol účtovnej jednotky. Audit ďalej zahŕňa zhodnotenie vhodnosti použitých účtovných zásad a účtovných metód a primeranosti účtovných odhadov uskutočnených štatutárnym orgánom spoločnosti, ako aj vyhodnotenie prezentácie účtovnej zvierky.

Sme presvedčení, že audítorské dôkazy, ktoré sme získali, poskytujú dostatočný a vhodný základ pre náš názor.

Názor

Podľa nášho názoru, účtovná zvierka poskytuje pravdivý a verný obraz finančnej situácie spoločnosti BUDAMAR LOGISTICS, a.s. k 31. decembru 2016 a výsledku jej hospodárenia za rok končiaci sa k uvedenému dátumu v súlade so zákonom o účtovníctve.

Považská Bystrica
8. apríl 2016

SPOLAUDIT, s r.o.
Licencia SKAU č. 190



Ing. Janka Koleričová
Licencia SKAU č. 757

XI. DODATOK SPRÁVY AUDÍTORA



ul. Slovenských partizánov 1131/51
017 01 Považská Bystrica
Spoločnosť zapísaná v Obchodnom registri Okresného súdu Trenčín,
Oddiel: Sro, Vložka číslo: 11297/R

Dodatok správy audítora o overení súladu výročnej správy s účtovnou závierkou v zmysle zákona č. 540/2007 Z.z. § 23 ods. 5

Akcionárom spoločnosti BUDAMAR LOGISTICS, a.s.

- I. Overili sme účtovnú závierku spoločnosti BUDAMAR LOGISTICS, a.s. k 31. decembru 2015 uvedenú vo výročnej správe v časti IX. Účtovná závierka, ku ktorej sme dňa 8. apríla 2016 vydali správu nezávislého audítora a v ktorej sme vyjadrili svoj názor v nasledujúcom znení:

Názor

Podľa nášho názoru, účtovná závierka poskytuje pravdivý a verný obraz finančnej situácie spoločnosti BUDAMAR LOGISTICS, a.s. k 31. decembru 2015 a výsledku jej hospodárenia za rok končiaci sa k uvedenému dátumu v súlade so zákonom o účtovníctve.

- II. Overili sme súlad výročnej správy s vyššie uvedenou účtovnou závierkou.

Za správnosť zostavenia výročnej správy je zodpovedný štatutárny orgán spoločnosti. Našou úlohou je overiť súlad výročnej správy s účtovnou závierkou a na základe toho vydať dodatok správy audítora o súlade výročnej správy s účtovnou závierkou.

Overenie sme vykonali v súlade s Medzinárodnými audítorskými štandardmi. Tieto štandardy požadujú, aby audítor naplánoval a vykonal overenie tak, aby získal primerané uistenie, že informácie uvedené vo výročnej správe, ktoré sú predmetom zobrazenia v účtovnej závierke, sú vo všetkých významných súvislostiach v súlade s príslušnou účtovnou závierkou.

Informácie uvedené vo výročnej správe v časti IX. Účtovná závierka sme posúdili s informáciami uvedenými v účtovnej závierke k 31. decembru 2015. Iné údaje a informácie, ako účtovné informácie získané z účtovnej závierky a účtovných kníh sme neoverovali. Sme presvedčení, že vykonané overenie poskytuje dostatočný a vhodný základ pre náš názor.

Podľa nášho názoru sú účtovné informácie uvedené vo výročnej správe spoločnosti BUDAMAR LOGISTICS, a.s. v súlade s účtovnou závierkou zostavenou k 31. decembru 2015.

Považská Bystrica
20. máj 2016

SPOLAUDIT, s.r.o.
Licencia SKAU č. 190



Ing. Janka Koleničová
Licencia SKAU č. 757

XII. PREDPOKLADANÝ VÝVOJ SPOLOČNOSTI V ROKU 2016

Pokračujúca pozitívna výkonnosť v roku 2015 zakladá rozvojové predpoklady v ďalšom období. Súčasná miera nasýtenosti domáceho trhu ponukou logistických služieb sprevádzaná stagnáciou resp. miernym poklesom odvetvia samotného nevytvára predpoklady na významnejší rast v rámci tuzemského priestoru a preto sa bude BUDAMAR LOGISTICS, a.s. orientovať najmä na rastové možnosti v rámci ostatných krajín V4 regiónu.

Predpokladáme, že dôjde realizácii projektu joint-venture na báze spoločnosti Central Railways, a.s. ktorého súčasťou by mali byť domáci aj zahraniční partneri, a ktorého cieľom je získanie nových pozícií na prepravných trhoch Maďarska a Rumunska.

Ďalším rozvojovým impulzom bude dobudovanie prekládkových kapacít v Čiernej nad Tisou, kde by sa nasadenie ďalších progresívnych technológií malo uskutočniť vo 4. štvrtroku 2016.

