



Továrenská 2, 071 01 Michalovce, IČO: 36467421, DIČ: 2020001148

**Výročná správa za účtovné obdobie
od 01.01.2015 do 31.12. 2015**

Vyhotovená dňa : 05.04.2016

Schválená dňa : 08.07.2016

Obsah:

1. Úvod
2. Profil spoločnosti
 - 2.1. Základné údaje o spoločnosti
 - 2.2. Skrátený predmet činnosti
3. Orgány spoločnosti
4. Účtovné zásady a účtovná prax
 4. 1. Údaje o stave a vývoji spoločnosti v zmysle zákona o účtovníctve.
 4. 2. Správa o hospodárení a stave majetku za rok 2015
 4. 3. Finančná analýza a zhodnotenie finančnej situácie spoločnosti.
5. Udalosti osobitného významu po ukončení kalendárneho roka.
6. Výhľad organizácie a ciele v ďalšom období.
7. Návrh na úhradu straty za rok 2015
8. Stanovisko Valného zhromaždenia
9. Správa nezávislého audítora
10. Súvaha, výkaz ziskov a strát za rok 2015
11. Poznámky za rok 2015

1. Úvod

Cieľom výročnej správy spoločnosti ARJ Servis, s.r.o. je zhodnotiť dosiahnuté výsledky vo všetkých oblastiach podnikateľskej činnosti spoločnosti - výroby, odbytu, služieb, financií a investícií za rok 2015 .

2. Profil spoločnosti

2.1. Základné údaje o spoločnosti

Obchodné meno : ARJ Servis, s.r.o
Sídlo : Továrenská 2, Michalovce
Dátum založenia : 07.04.2000
Dátum vzniku : 12.07. 2000
Právna forma : s.r.o.
IČO : 36467421
DIČ : 2020001148
IČ DPH : SK2020001148
Spoločnosť je zapísaná v OR OS Košice I. odd. SRO, vl.č. 12161IV.

2.2. Skrátený predmet činnosti

- sprostredkovanie obchodu, služieb a výroby;
- výroba a predaj hotových jedál a polotovarov;
- príprava a predaj na priamu konzumáciu tepelne rýchlo upravovaných mäsových výrobkov a obvyklých príloh, ako aj bezmäsitých jedál;
- maloobchod v rozsahu voľných živností;
- výroba a dodávka energie, vody;
- údržba energetických zariadení a rozvodov;
- výroba, dodávka a montáž strojov, prístrojov, nástrojov, prípravkov a náhradných dielov;
- výkon opravy a údržby stavebných a strojno-montážnych prác, podnikanie v oblasti nakladania s odpadmi;
- staviteľ - vykonávanie jednoduchých stavieb a poddodávok pre tieto stavby, výroba výrobkov z betónu a cementu a sadry;
- kovoobrábanie;
- výroba nástrojov, prípravkov, náhradných dielov pre strojárstvo;
- cestná nákladná doprava;
- pohostinská činnosť v zariadeniach skupiny II. a vyššie;
- poľnohospodárstvo a lesníctvo.

3. Orgány spoločnosti

Valné zhromaždenie:

Funkcie, úlohy a právomoci Valného zhromaždenia vykonáva Ing. Ján Ravas ako jediný spoločník so 100% podielom na základnom imaní a 100% hlasovacím právom.

V roku 2015 Valné zhromaždenie zasadalo 3 krát :

25.01.2015 sa zaoberalo a schválilo :

pre spoločnosť ARJ Servis, s.r.o. Ing. Nachtmannovú Martu ako audítora na overenie účtovnej závierky za účtovné obdobie od 01.01. 2015 do 31.12.2015.

05. 06. 2015 sa zaoberalo a schválilo :

výsledky ročnej účtovnej závierky roku 2014 a návrh na rozdelenie zisku za rok 2014 formou presunu na nerozdelený zisk minulých rokov .

27.11.2015 sa zaoberalo a schválilo :

cenové návrhy a sadzby za dodávku elektrickej energie pre malé podniky na rok 2016 v zmysle Zákona č.197/2012 Z. z.

4. Účtovné zásady a účtovná prax

Účtovníctvo spoločnosti sa riadi pravidlami stanovenými zákonom o účtovníctve číslo 431/2002 Z. z. a Opatrením Ministerstva financií Slovenskej republiky číslo 054/2002 - 92 v znení neskorších predpisov, ktorým sa ustanovuje účtovná osnova a postupy účtovania pre podnikateľov (ostatná novela č. MF/19930/2015-74).

Účtovníctvo a mzdová agenda spoločnosti sú spracované účtovným programom spoločnosti IFOSOFT Prešov.

Ocenenie jednotlivých položiek majetku a záväzkov spoločnosti :

- spoločnosť oceňuje obstaraný dlhodobý hmotný a nehmotný majetok obstarávacou cenou, ktorá okrem ceny obstarania obsahuje všetky náklady spojené s obstaraním;
- spoločnosť odpisuje dlhodobý hmotný a nehmotný majetok podľa účtovných pravidiel a daňové odpisy sa uplatňujú podľa sadzieb uvedených v zákone o daniach z príjmov platných pre rovnomerné odpisovanie a zrýchlené odpisovanie;
- zásoby spoločnosti sa obstarávajú dodávateľským spôsobom a oceňujú sa obstarávacími cenami, t.j. okrem ceny obstarania zahŕňajú aj všetky vedľajšie obstarávacie náklady;
- o zásobách sa účtuje **spôsobom A** prostredníctvom FIFO metódy zabudovanej do účtovníckeho softvéru IFOSOFT;
- pri zabezpečení stravovacích služieb sa využíva výdaj zo skladu metódou váženého aritmetického priemeru;
- pohľadávky a záväzky spoločnosti sa oceňujú menovitými hodnotami;
- k majetku spoločnosti, ktorého ocenenie dočasne klesne k dátumu zostavenia účtovnej závierky pod účtovnú hodnotu sa tvoria opravné položky, ak reálna hodnota majetku stúpne k dátumu zostavenia účtovnej závierky nad účtovnú hodnotu, uvedie sa táto skutočnosť do prílohy k účtovnej závierke;
- spoločnosť tvorí rezervy k záväzkom, ktoré predstavujú budúce riziko podnikania spoločnosti;
- spoločnosť prenajíma svoj majetok, resp. si prenajíma majetok inej spoločnosti.

4.1. Údaje o stave a vývoji spoločnosti v zmysle zákona o účtovníctve

V zmysle § 20 ods.1 zákona o účtovníctve č. 431/2002 Z. z. a v znení neskorších predpisov spoločnosť podáva vo výročnej správe informácie o vývoji, o stave, v ktorom sa nachádza, o vplyvoch jej činnosti na životné prostredie, zamestnanosť, obsahuje dôležité finančné a nefinančné ukazovatele a prognózy vývoja.

4.2. Správa o hospodárení a stave majetku za rok 2015

Podnikateľská činnosť spoločnosti v roku 2015 bola v nadväznosti na výrobné zariadenie spoločnosti zameraná na: - hlavnú výrobnú činnosť;
- vedľajšiu činnosť;

pričom vychádzala z dispozičného majetku, ktoré bolo určené na podnikateľské účely v jednotlivých oblastiach podnikania, a to hlavne v oblasti strojárnej výroby, dodávky a distribúcie elektrickej energie.

a./ Majetkový podiel v iných spoločnostiach

ARJ Servis, s.r.o. v roku 2015 nemala obchodný podiel v žiadnej spoločnosti.

b./ Investície

V priebehu roku 2015 spoločnosť obstarala investície v hodnote 28 622.- € (hmotný majetok vedený ako dlhodobý majetok)

c./ Zamestnanosť

K 31.12.2015 bolo zamestnaných v priemere 55 pracovníkov v hlavnom pracovnom pomere:

- 32 výrobných robotníkov;
- 7 režijných robotníkov;
- 16 technicko - hospodárskych pracovníkov.

Kvalifikačná štruktúra zodpovedala náročnosti prác na vyhradených výrobných zariadeniach. Spoločnosť zamestnávala:

- 11 vysokoškolsky vzdelaných pracovníkov;
- 35 stredoškolsky vzdelaných pracovníkov;
- 9 pracovníkov s učňovským vzdelaním.

Pre zlepšenie starostlivosti o pracovníkov spoločnosť poskytovala tieto sociálne benefity :

- príspevky na DDS;
- príspevok na stravu;
- príspevky na životné jubileá a pri odchode do dôchodku.

d. / Optimalizácia nákladov a výnosov

Spoločnosť ARJ Servis, s.r.o. aj v roku 2015 pri riešení výrobných a ekonomických aktivít sa snažila hľadať možnosti zníženia nákladov rôznymi úspornými opatreniami v oblasti materiálových nákladov, služieb, v spotrebe energií.

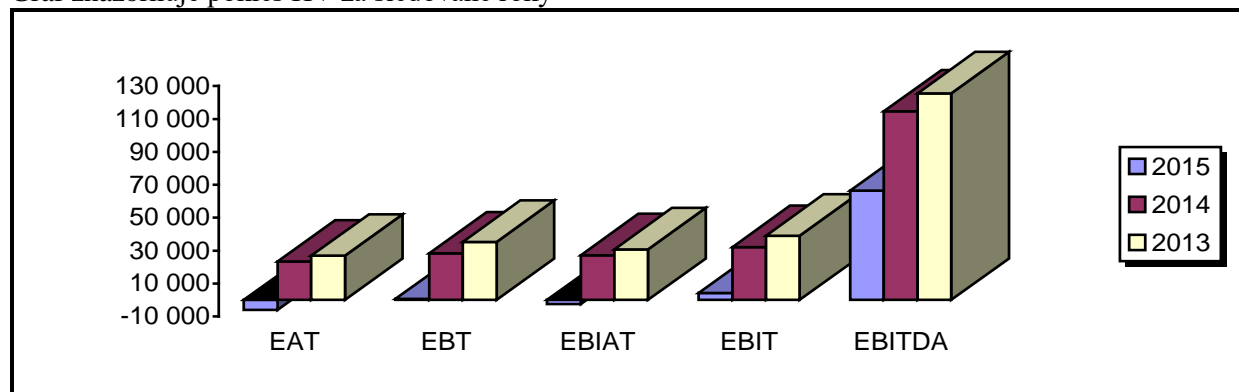
Napriek úsporným opatreniam činnosť spoločnosti vyústila za rok 2015 do záporného účtovného výsledku hospodárenia :

HV pred zdanením - zisk **586.- €**
HV po zúčtovaní splatnej a odloženej dane - strata **- 5 998.- €**

Z pohľadu transformácie hospodárskeho výsledku na daňový základ spoločnosť vykázala **stratu** v hodnote **5 879 .- €**.

Bilancia hospodárskeho výsledku v Eur	31.12.2015	31.12.2014	31.12.2013
EAT (Čistý zisk)	- 5 998	23 411	26 940
EBT (Zisk pred zdanením)	586	28 350	35 290
EBIAT (Zisk pred úrokmi po zdanení)	- 2 392	27 213	30 725
EBIT (Zisk pred zdanením a úrokmi)	4 192	32 152	39 075
EBITDA (Zisk pred zdanením, úrokmi a odpismi)	66 403	114 597	125 556

Graf znázorňuje pokles HV za sledované roky



e./ Porovnanie nákladov a výnosov a ich vplyv na HV

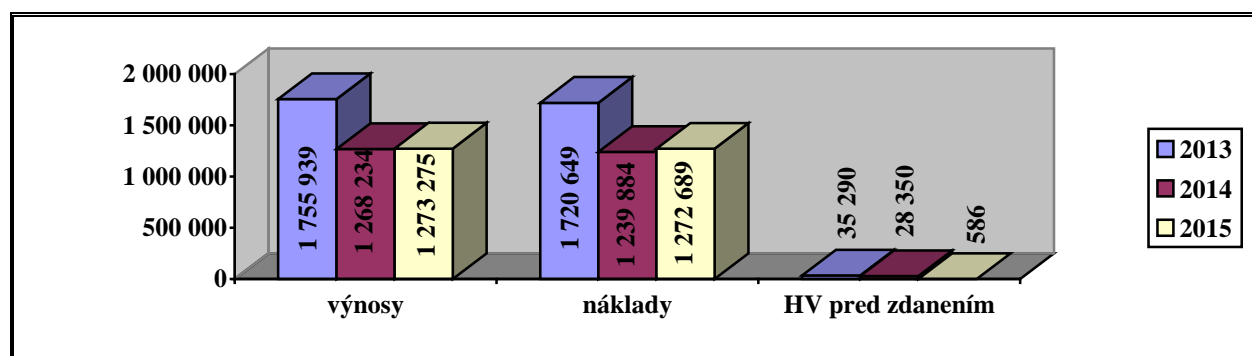
V roku 2015 spoločnosť ARJ Servis, s.r.o. dosiahla celkové výnosy vo výške **1 273 275 €** čo predstavuje zanedbateľný medziročný nárast oproti roku 2014 o 0,40 % .

Tabuľkový prehľad nákladov a výnosov

Tabuľka č.1 v Eur

Eur	2013	2014	2015	rozdiel 2014/2013	rozdiel 2015/2014	index 2015/2014
Výnosy	1 755 939	1 268 234	1 273 275	- 487 705	5 041	1,004
Náklady	1 720 649	1 239 884	1 272 689	- 480 765	32 805	1,026
Výsledok HV pred zdanením	35 290	28 350	586	- 6 940	- 27 764	0,021

Graf znázorňuje vyčíslený hospodársky výsledok pred zdanením pomocou porovnania nákladov oproti dosahovaným výnosom v jednotlivých rokoch.



Tržby za vlastné výrobky :

- strojárská výroba dosiahla v roku 2015 minimálne zvýšenie výnosov z priemyselnej výroby o 9 501.-€, čo predstavuje 0,94 %. Napriek tomu pri porovnaní celkového vývozu oproti roku 2014 došlo k poklesu vývozu strojárskych výrobkov o 74 536.- €, čo predstavuje 9,32 %. Znížil sa dopyt zo strany odberateľov EÚ o 29 453.- € ale došlo k miernemu zvýšeniu objednávok z tuzemska (Embraco Slovakia s.r.o., BSH DRIVES AND PUMPS s.r.o., Secop s.r.o.);
- výroba plastových konštrukcií - zníženie výroby o 21 653.- €, čo predstavuje pokles oproti roku 2014 o 27,76 %;
- výroba plastových výliskov - zvýšenie objednávok zo strany odberateľov o 8 011.- € oproti roku 2014 t.j. o 23,57 % ,
- v roku 2015 spoločnosť rozšírila svoje podnikateľské aktivity v oblasti poľnohospodárskej výroby.

Tržby za poskytnuté služby :

Z dôvodu odstúpenia hlavného odberateľa od zmluvy v rokoch 2014 a 2015 bol zaznamenaný významný pokles tržieb za poskytnuté závodné stravovanie.

Za služby pri dodávke a distribúcii elektrickej energie, pri službách za ostatné práce stavebnej povahy, opravy a údržby strojárského charakteru neboli zaznamenané výrazné rozdiely oproti roku 2013.

Vybrané ukazovatele v priemysle

Tabuľka č. 2 Eur

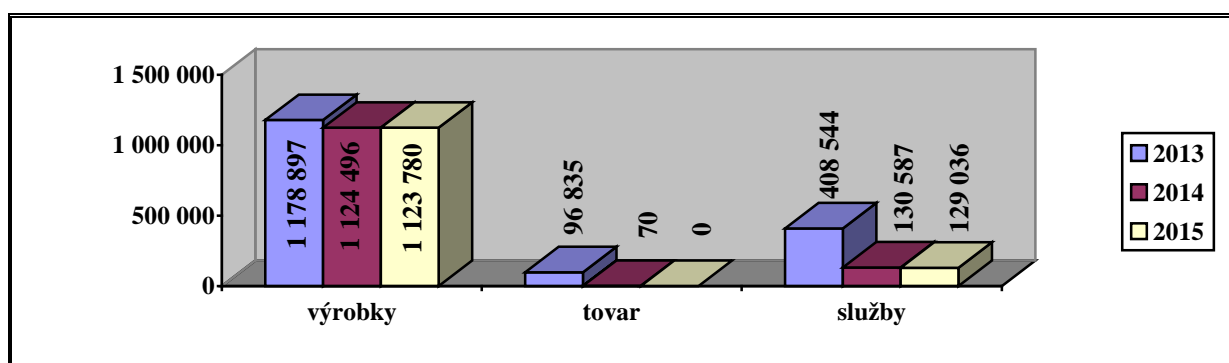
Oblasť odbytu	2013	2014	2015	rozdiel 2014/2013	rozdiel 2015/2014
Tržby za vlastné výkony, HM, tovar a služby	1 689 954	1 255 969	1 256 440	- 433 985	471
z toho:					
Tržby z priem. činnosti	1 186 106	1 078 459	1 083 597	- 107 647	5 138
Celkový vývoz	860 739	799 338	724 802	- 61 401	- 74 536

Oblasť odbytu	2013	2014	2015	rozdiel 2014/2013	rozdiel 2015/2014
z toho EÚ	673 105	663 086	633 633	- 10 019	- 29 453

Tržby za vlastné výrobky, tovar a služby podľa podielu na celkovom obrate Tabuľka č.3 Eur

Výrobok	2013		2014		2015	
	v Eur	%	v Eur	%	v Eur	%
Tržby za vlastné výrobky	1 178 897	69,99	1 124 496	89,59	1 123 780	89,70
Tržby za tovar	96 835	5,75	70	0,01	0	0
Tržby za služby	408 544	24,26	130 587	10,40	129 036	10,30
Predaj celkom	1 684 276	100	1 255 153	100	1 252 816	100

Graf znázorňuje pomer tržieb za vlastné výrobky, tovar a poskytnuté služby v jednotlivých rokoch.



Náklady na zabezpečenie zdaniteľných príjmov :

Z pohľadu nákladov na hospodársku činnosť došlo k celkovému zvýšeniu o 33 372,- € t.j. o 2,71 %. Pri porovnaní jednotlivých druhov nákladov došlo k zníženiu spotreby materiálu a energií o 14 197,- t.j. o 3,45 %, v oblasti externých služieb k zvýšeniu nákladov o 4 731,- € t. j. o 6,344 %, zvýšili sa aj osobné náklady o 61 227 .- € čo predstavuje 9,43. V roku 2015 sa mierne znížili finančné náklady, z dôvodu zníženia ostatných nákladov na finančnú činnosť.

Z porovnania údajov možno konštatovať, že došlo k nepriaznivému vývoju vo väčšine ekonomických ukazovateľov za rok 2015 v porovnaní s rovnakým obdobím minulého roka. Hlavným kritériom zmeny je pôsobenie celosvetovej hospodárskej a finančnej situácie, ktorá má priamy vplyv na množstvo získaných zákaziek a na ceny, za ktoré sa darilo výrobné aktivity našej spoločnosti realizovať.

4.3. Finančné ukazovatele

Prehľad finančných ukazovateľov nám umožní rámcovo posúdiť plnenie finančných cieľov a diagnostikovať jej bonitu.

Tabuľka č. 4

	2013	2014	2015	ukazovatele
A. %				rentabilita
ROA- rentabilita aktív	1,780	1,356	0,031	(zisk pred zdan./cel. akt.) x 100)
ROE- vlastné imanie	36,986	24,323	- 6,646	(zisk po zdan./vl.imanie) x 100)
ROS- rentabilita tržieb	1,599	1,865	- 0,479	(zisk po zdan./tržby) x 100)
ROI - rentabilita celkového kapitálu	1,986	1,538	0,222	(EBIT/celkový kapitál x 100)

B. dni				aktivity
Obrat majetku	429,56	608,05	550,70	(majetok/tržby) x 365
zásoby voči tržbám	70,21	86,33	91,73	(zásoby / tržby) x 365
inkaso pohľadávok	89,63	184,14	132,99	(krátkodobé pohl. / tržby) x 365
záväzky voči tržbám	33,05	36,60	25,55	(krátkodobé záv. / tržby) x 365
C. %				zadĺženosť
CZ - celková zadĺženosť	96,325	95,396	95,225	(záväzky / majetok spolu) x 100
SS - samo financovanie	3,675	4,603	4,775	(vl. imanie /majetok spol.) x 100
ÚrZ- úrokové zaťaženie	9,686	11,620	86,020	(náklad.úroky/EBIT) x 100
Zadĺženosť voči bankám	3,606	7,710	4,567	bank.úvery/majetok spolu x 100
D. podiel				likvidita
CL – celková likvidita	2,354	0,662	0,519	(obežný majetok / krát.záv.+úvery)
BL – bežná likvidita	1,330	0,453	0,301	obež.maj.-zásoby./ krát. záv.+úvery
PL – pohotová likvidita	0,015	0,005	0,002	finanč.účty / krát. záväzky + úvery

- Ukazovatele rentability (HV – zisk) vykazujú nízku výnosnosť aktív a tržieb. Dokladujú určité problémy financovania z vlastných zdrojov vytváraných podnikateľskou činnosťou;
- Ukazovatele aktivity závisia od charakteru podnikateľskej činnosti a platobnej disciplíny v danom hospodárskom priestore. Doba obratu zásob (nad 50 dní) signalizuje pomalú spotrebu nakúpeného materiálu;

Doba obratu pohľadávok nespĺňa požiadavku úhrady tržieb do 30 dní od vystavenia faktúry, čím vznikli problémy pri riadení hotovostných tokov. Jedným z dôvodov bola aj požiadavka zo strany odberateľov - predĺžiť dobu splatnosti pohľadávok od 30 až do 90 dní;

Doba obratu záväzkov rovnako ako doba obratu pohľadávok signalizovala nižšiu platobnú disciplínu, ktorá je priamo úmerne spojená s platobnou disciplínou pohľadávok;

- Ukazovatele zadĺženosti vykazujú podkapitalizovanosť – miera zadĺženosti je nad 70%;
- Ukazovateľ celkovej likvidity sa oproti roku 2013 a 2014 znížil;
- Povinnosti spoločnosti voči štátu a iným organizáciám :
ARJ Servis, s.r.o. si pravidelne a bez omeškania plnila všetky odvodové povinnosti voči štátu, ako aj v oblasti úhrad poisťného voči zmluvným poisťovniam. Splnenie všetkých záväzkov voči dodávateľom je hlavnou podmienkou stabilne fungujúcich dodávateľsko - odberateľských vzťahov. Spoločnosť má poisťnou zmluvou zabezpečené krytie rizík - poistenie zodpovednosti za škodu spôsobenú prevádzkou motorových vozidiel.
- V zmysle zákona o účtovníctve spoločnosť nemá povinnosť zostaviť konsolidovanú účtovnú závierku.

Vybrané aktíva a pasíva (v Eur)

Tabuľka č. 5 Eur

	2013	2014	2015	Rozdiel 2015/2014
Spolu majetok	1 982 198	2 090 952	1 890 220	- 200 732
Neobežný majetok z toho:	1 223 569	1 141 124	1 107 535	- 33 589
-Dlhodobý NHM				
-Dlhodobý HM	1 223 569	1 141 124	1 107 535	- 33 589

	2013	2014	2015	Rozdiel 2015/2014
Obežný majetok z toho:	756 921	948 455	781 026	- 167 429
- Zásoby	316 836	290 630	306 488	15 858
- Finančné účty	4 734	6 542	3 210	- 3 332
- Krátkodobé pohľadávky	414 330	632 257	456 383	175 874
- Dlhodobé pohľadávky	21 021	19 026	14 945	- 4 081
Časové rozlíšenie	1 708	1 373	1 659	286
Závazky z toho:	1 909 360	1 994 703	1 799 969	- 194 734
-Rezervy	26 110	14 716	23 917	9 201
- Dlhodobé záväzky	1 583 774	569 427	289 835	- 279 592
- Krátkodobé záväzky	227 995	1 249 309	1 399 888	150 579
- Bežné bankové úvery	71 481	122 751	86 329	- 36 422
Krátkodobé finančné výpomoci	0	38 500	0	- 38 500

5. Udalosti osobitného významu po ukončení kalendárneho roka

- Po ukončení kalendárneho roka neboli zaznamenané žiadne mimoriadne udalosti osobitného významu, ktoré by boli ovplyvnili vykazované výsledky hospodárenia za rok 2015 a ani ďalší ekonomický vývoj a existenciu spoločnosti;
- spoločnosť nemá zriadenú organizačnú zložku v zahraničí;
- spoločnosť nevykonávala činnosť v oblasti výskumu a vývoja;
- spoločnosť nenadobudla obchodné podiely, akcie, dočasné listy iných účtovných jednotiek.

6. Výhľad organizácie a ciele v ďalšom období

Na elimináciu dopadov hospodárskej krízy a na vytvorenie priaznivejších podmienok na podnikanie v súvislosti s celosvetovou finančnou krízou cieľom hospodárskej politiky ARJ Servis, s.r.o. je prispôbiť ponuku výrobkov a služieb meniacim sa potrebám spotrebiteľov. Hlavným zámerom je pri prieskume trhu sledovať vývoj potrieb, dopytu a na základe týchto indícií predpovedať ich budúci vývoj.

V súčasnom období medzi niektoré z priorit na zníženie dopadu hospodárskej krízy, ďalší ekonomický a hospodársky rast spoločnosti patrí :

- zníženie nákladov v oblasti služieb, opráv a údržby;
- hľadať možnosti zefektívňovania práce na jednotlivých strediskách, dôsledkom čoho dôjde aj k zníženiu osobných nákladov;
- efektívne riadenie pohľadávok, čím sa dosiahne zvýšenie obežného majetku;
- znižovanie doby obratu záväzkov a pôžičiek;
- pre rok 2016 jednou z najdôležitejších úloh je hľadať nových obchodných partnerov v oblasti strojárnej výroby, stravovacích služieb, hľadať nové aktivity na vylepšenie finančnej a ekonomickej situácie spoločnosti.

7. Návrh na rozdelenie výsledku hospodárenia za rok 2015

Dosiahnutý hospodársky výsledok - **stratu vo výške 5 997,54 € navrhuje** Valné zhromaždenie vysporiadať formou **úhrady straty** z nerozdeleného zisku minulých rokov

v celej hodnote t.j. " - " 5 997,54 €

8. Stanovisko Valného zhromaždenia

Valné zhromaždenie na svojom zasadnutí **dňa 08.07.2016** svojim **uznesením v bode č. 5** prerokovalo a schválilo návrh na vysporiadanie **straty za rok 2015** formou **úhrady straty** z nerozdeleného **zisku minulých rokov** v celej hodnote t.j. **5 997,54 €** .

.....
Ing. Ján Ravas, predseda VZ