

Annual report AREVA NP Controls, s.r.o.

2015

Výročná správa AREVA NP Controls, s.r.o.

2015

Contents

1. Company Profile	3
2. Company Bodies	3
3. The AREVA Group	4
4. Mission	8
5. Strategy	8
6. Values Charter	9
7. Achievements and Notable Projects	9
8. Financial Situation and Performance of the Company in 2015	10
9. Significant Risks	10
10. Anticipated Developments and Future Prospects	11
11. Distribution of the 2015 Profit	12
12. Other Facts	12
Financial Statements	13
Notes to Financial Statements	19
Independent Auditor's Report	40

Obsah

1. Profil spoločnosti	3
2. Orgány spoločnosti	3
3. Skupina AREVA	4
4. Poslanie	8
5. Stratégia	8
6. Charta hodnôt	9
7. Dosiahnuté úspechy a významné projekty	9
8. Finančné ukazovatele a stav spoločnosti v roku 2015	10
9. Významné riziká	10
10. Očakávaný vývoj a vyhliadky do budúcnosti	11
11. Rozdelenie zisku za rok 2015	12
12. Ďalšie skutočnosti	12
Účtovná závierka	13
Poznámky individuálnej účtovnej závierky	19
Správa nezávislého audítora	40

1. Company Profile

Business name: AREVA NP Controls, s.r.o.
Legal form: Limited Liability Company
Registered seat: Vajnorská 137, 831 04 Bratislava
Identification number: 36 355 976
Registration: April 28, 2006, Commercial Register of the Bratislava I District Court, Section Sro, Insert 40391/B.

Core business activities in accordance with Slovak law:

- Purchase of goods for resale to other trade license holders (wholesale)
- Purchase of goods for resale to final consumers (retail trade)
- Commission activity under the scope of a free trade license
- Consulting activity in the area of electro-technical and electronic devices
- Automated data processing
- Providing software – selling complete programs based on the contract with the producer
- Renting out real estate connected with providing other than basic services related to rental

Shareholder: AREVA GmbH (from February 4, 2013)
Basic capital: EUR 730,266.22, paid up in full

2. Company Bodies

Executives: Ing. Slavomír Holický (from August 7, 2010)
 Mgr. Jana Chorvatovičová (from August 7, 2010)

Shareholder and general meeting: AREVA GmbH
 Paul-Gossen-Strasse 100
 91052 Erlangen
 Germany

1. Profil spoločnosti

Obchodné meno: AREVA NP Controls, s.r.o.
Právna forma: spoločnosť s ručením obmedzeným
Sídlo spoločnosti: Vajnorská 137, 831 04 Bratislava
Identifikačné číslo (IČO): 36 355 976
Zápis spoločnosti: dňa 28. apríla 2006 do Obchodného registra Okresného súdu Bratislava I, oddiel Sro, vložka číslo 40391/B.

Hlavné činnosti spoločnosti:

- kúpa tovaru za účelom jeho predaja iným prevádzkovateľom živnosti (veľkoobchod),
- kúpa tovaru za účelom jeho predaja konečnému spotrebiteľovi (maloobchod),
- sprostredkovateľská činnosť v rozsahu voľnej živnosti,
- poradenská činnosť v oblasti elektrotechnických a elektronických zariadení,
- automatizované spracovanie údajov,
- poskytovanie softvéru – predaj hotových programov na základe zmluvy s autorom,
- prenájom nehnuteľností spojený s poskytovaním iných než základných služieb spojených s prenájomom.

Spoločníci: AREVA GmbH (od 4. februára 2013)
Základné imanie: 730 266,22 EUR, splatené v plnej výške

2. Orgány spoločnosti

Konatelia: Ing. Slavomír Holický (od 7. augusta 2010)
 Mgr. Jana Chorvatovičová (od 7. augusta 2010)

Spoločníci a valné zhromaždenie: AREVA GmbH
 Paul-Gossen-Strasse 100
 91052 Erlangen
 Nemecko

3. The AREVA Group

AREVA NP Controls, s.r.o. (hereinafter "company") is part of AREVA S.A. (hereinafter "AREVA") in France. AREVA supplies high added-value products and services to support the operation of the global nuclear fleet. The group is present throughout the entire nuclear fuel cycle, from uranium mining to used fuel recycling, including nuclear reactor design and operating services.

Through the complementary nature of nuclear and renewables, AREVA's nearly 40,000 employees contribute to building tomorrow's energy model: supplying the greatest number of people with energy that is safer and with less CO₂.

The consolidated backlog had closed to 29 billion euros at December 31, 2015, compared with 32.1 billion euros at December 31, 2014 (Pursuant to IFRS 5 "operations sold, discontinued or held for sale" the statement of income and the statement of cash flows for 2014 were restated to present pro forma information comparable to 2015.). This represents nearly seven years of sales revenue. The order intake totalled 2.5 billion euros in 2015, compared with 6.7 billion euros in 2014, which had benefitted from the addition to the backlog of the treatment and recycling agreement with EDF.

The group had consolidated sales revenue of 4.199 billion euros at December 31, 2015, an increase of 6.2% in relation to 2014 (+1.9% like for like). Foreign exchange had a positive impact of 212 million euros, principally in Mining. Consolidation scope had a negative impact of 45 million euros over the period due to the transfer of the information systems subsidiary Euriware to Capgemini in May 2014.

In 2011 announced strategic action plan ACTION 2016 with the goal to increase the group's competitiveness in the changed market environment, finished at the end of 2015. It had a very positive impact on costs and cash, despite the heavy net loss situation which continues and in a market environment that remained difficult in 2015. In addition to ACTION 2016 the "Transformation Plan" was started in March 2016, in order to continue increasing of the group's competitiveness. In this connection the strategic roadmap was implemented:

- Announcements of capital increase of 5 billion euros and of the convergence between EDF and AREVA on the valuation of AREVA NP (excluding the OL3 project);
- Sale of Canberra and of AREVA TA was decided;
- AREVA and TVO have initiated discussions aiming at ensuring the completion of OL3 project and to settle the disputes. All parties consider that preliminary discussions have proceeded positively;
- Signature of memorandum of understanding with CNNC on possible cooperation;
- Decision to create a "New AREVA" group in 2016 bringing together all fuel cycle operations.

AREVA's nuclear business is structured into Mining, Front End, Reactor & Services, Back End, and Engineering & Projects:

- **Mining** business group includes the exploration, mining and concentration of uranium ore.
- **Front End** business group focuses on uranium conversion and enrichment, as well as on the design and production of nuclear fuel and fuel assemblies.
- **Reactor & Services** business group designs and builds reactors for nuclear power plants, research reactors and naval propulsion. This business group furthermore offers products and services for maintenance, modernization, lifetime extension and power increase of existing nuclear power plants. Or for the completion of plants. Other activities include the fabrication of large components and nuclear measurement technology.
- **Back End** business group includes all back-end nuclear fuel cycle operations, for example the reprocessing of used fuel assemblies. Moreover, this business group engages in the dismantling of nuclear facilities, clean-up operations on-site and even the complete dismantling of sites. In addition, Back End offers solutions for the secure transportation and storage of radioactive material.
- **Engineering & Projects** business group bundles all of AREVA's expertise in the areas of design and development, construction, commissioning, project management, inspection and supplier qualifications.

3. Skupina AREVA

AREVA NP Controls, s.r.o. (ďalej len „spoločnosť“) je súčasťou AREVA S.A. (ďalej len „AREVA“) vo Francúzku. AREVA ponúka produkty a služby s vysokou pridanou hodnotou na podporu činnosti jadrových elektrární na celom svete. Činnosť skupiny pokrýva kompletný jadrový palivový cyklus, od ťažby uránu po recykláciu použitého paliva, vrátane návrhu jadrového reaktora a s tým spojenými prevádzkovými službami.

Komplementárnym charakterom jadrovej energetiky a obnoviteľných zdrojov energie sa takmer 40 000 zamestnancov skupiny AREVA podieľa na tvorbe energetického modelu pre budúcnosť: zásobovanie čo najväčšieho počtu ľudí energiou, ktorá je bezpečnejšia a s nižším obsahom CO₂.

Konsolidovaný objem zakontrahovaných zákaziek činil 29 miliárd eur k 31. decembru 2015, v porovnaní s 32,1 miliardy eur k 31. decembru 2014 (V súlade s IFRS 5 „dlhodobý majetok držaný na predaj a ukončené činnosti“ bol výkaz ziskov a strát a výkaz peňažných tokov za rok 2014 prepočítaný, aby bol porovnateľný s rokom 2015). Tento konsolidovaný objem zakontrahovaných zákaziek predstavuje výnosy na takmer sedem rokov. Objem nových objednávok činil 2,5 miliardy eur v roku 2015, v porovnaní s 6,7 miliardy EUR v roku 2014, na čo mal vplyv najmä objem zakontrahovaných zákaziek na základe dohody na spracovanie a recykláciu s EDF.

Skupina vykázala konsolidované výnosy vo výške 4,199 miliardy eur v roku 2015, čo predstavuje nárast o 6,2 percent vo vykazovaných údajoch a 1,9 percenta pri rovnakej základni, v porovnaní s rokom 2014. Kurzové zmeny mali pozitívny vplyv +212 miliónov eur, hlavne v obchodnom segmente Mining. V rámci konsolidácie to bol negatívny vplyv vo výške 45 miliónov eur spôsobený najmä prevodom informačného systému dcérskej spoločnosti Euriware na Capgemini v máji roku 2014.

V roku 2011 zavedený strategický akčný plán ACTION 2016 s cieľom zvýšiť konkurencieschopnosť skupiny v zmenenom trhovom prostredí, bol oficiálne ukončený koncom roka 2015. Plán veľmi pozitívne ovplyvnil náklady a finančnú hotovosť, napriek pretrvávajúcej vysokej čistej strate a situácii na trhu, ktorá bola aj v roku 2015 zložitá. Paralelne k plánu ACTION 2016 zaviedla skupina v marci 2016 „Transformation Plan“ s cieľom pokračovať vo zvyšovaní konkurencieschopnosti skupiny. V tejto súvislosti bola zavedený strategický plán postupu, ktorý zahŕňa:

- Vyhlásenie o navýšení kapitálu vo výške 5 miliárd eur a bližšej spolupráci medzi EDF a AREVA na ohodnotení AREVA NP (s vylúčením projektu OL3) ;
- Rozhodnutie o predaji spoločnosti Canberra a AREVA TA;
- AREVA a TVO iniciovali rozhovory s cieľom zabezpečiť dokončenie OL3 projektu a vyriešiť rozpory. Všetky strany vyhodnotili, že predbežné rozhovory prebehli pozitívne;
- Podpis memoranda o porozumení s CNNC ohľadom možnej spolupráce;
- Rozhodnutie o vytvorení skupiny „Nová AREVA“ v roku 2016 s cieľom zlúčiť všetky aktivity palivového cyklu.

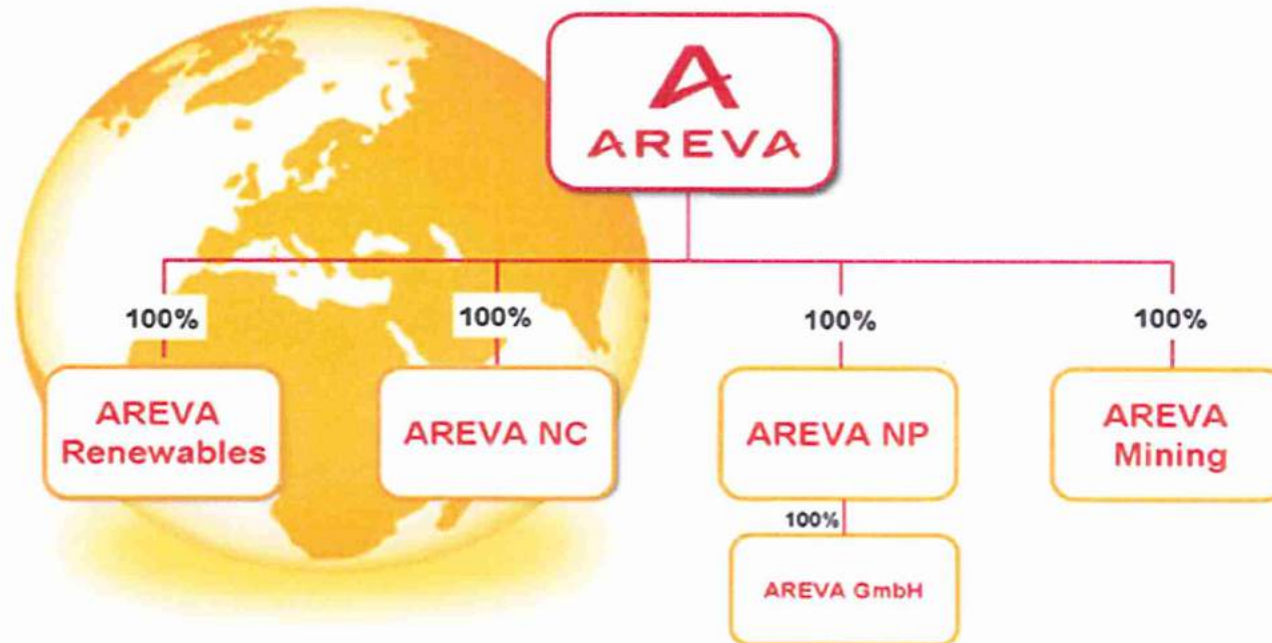
Činnosť v oblasti jadrovej energie skupiny AREVA je rozdelená do obchodných segmentov Mining, Front End, Reactor & Services, Back End a Engineering & Projects:

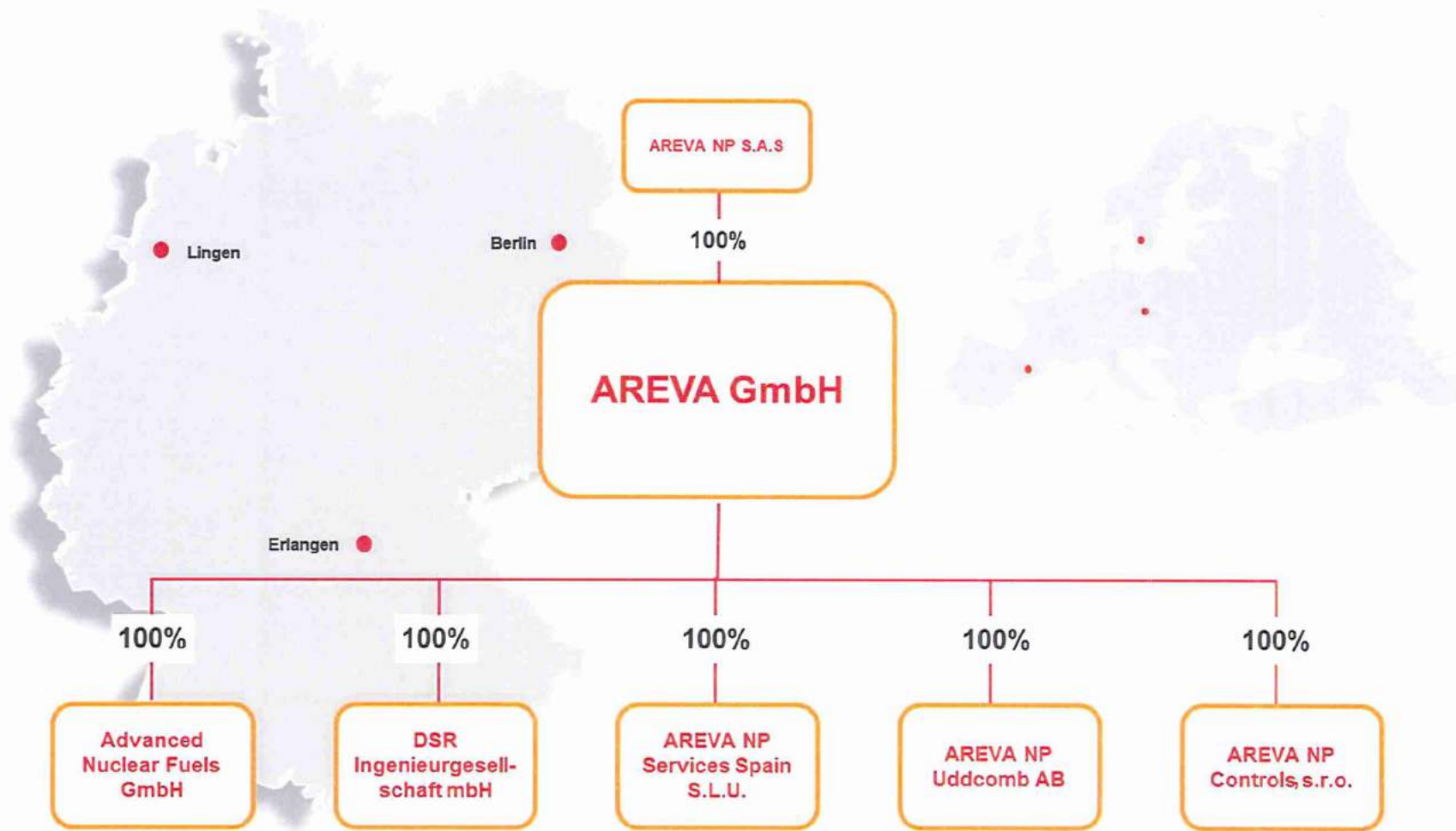
- **Mining** zahŕňa geologický prieskum, ťažbu a obohacovanie uránovej rudy.
- **Front End** sa zameriava na spracovanie a obohacovanie uránu, ako aj úpravu a výrobu jadrového paliva a jadrových komponentov
- **Reactor & Services** projektuje a stavia reaktory pre jadrové elektrárne, výskumné reaktory a jadrový pohon pre námorné plavidlá. Okrem toho tento obchodný segment ponúka i rôzne produkty a služby pre údržbu, predĺženie životnosti, zvyšovanie výkonu existujúcich jadrových elektrární alebo dostavbu jadrových elektrární. Ďalšie aktivity zahŕňajú výrobu veľkých konštrukčných častí a jadrové meranie.
- **Back End** zahŕňa záverečné činnosti jadrového palivového cyklu, napríklad systémy na opätovné spracovanie použitého paliva. Zároveň sa zaoberá demontážou jadrových zariadení, čistením priamo na stavbe a dokonca aj úplnou demontážou stavieb. Okrem toho poskytuje aj riešenia bezpečnej prepravy a uskladnenia rádioaktívnych materiálov.
- **Engineering & Projects** v sebe spája všetky odborné znalosti skupiny AREVA v oblasti návrhu a vývoja, zhotovenia, uvedenia do prevádzky, projektového manažmentu, revízie a kvalifikácie dodávateľa.

AREVA's Business Activities

Obchodná činnosť skupiny AREVA







The nuclear energy activities of AREVA in Germany are pooled in the regional subsidiary AREVA GmbH. In the headquarters in Erlangen around 3,000 employees are working: This makes Erlangen the largest AREVA site outside of France, and even more, AREVA's largest engineering site worldwide. Additional sites are located in Karlstein am Main and Lingen. AREVA Germany unites nuclear key competencies, allowing large-scale projects to be managed all over the world.

AREVA GmbH carries its business in Slovakia through its permanent establishment AREVA GmbH, organizačná zložka as well as its wholly-owned subsidiary AREVA NP Controls, s.r.o.

AREVA NP Controls, s.r.o. was established on March 10, 2006 and incorporated in the Slovak Commercial Register on April 28, 2006. From the very beginning, the company refurbished and reconstructed the rented premises on Vajnorská 137 in Bratislava. As of December 31, 2015, the company had 106 employees.

The company financial statements are included in the consolidated financial statements of AREVA GmbH, which are part of the consolidated financial statements of the group parent company, AREVA S.A., in France.

The core business of the company is providing engineering services, system solutions, projects, software support and related services for nuclear power plants all over the world. This means that the company, as a part of the Engineering & Projects Organization, is mainly active in the business of the Reactors & Services Business Group.

Expertise in the area of engineering helps the company to cope with the growing market needs. Engineers of the company in Bratislava work on preparation of international projects for nuclear power plants worldwide.

The results can be seen on many modernization projects that took place in nuclear power plants in Slovakia and abroad. The company focuses mainly on software and hardware designs for automation technology, electrical systems design and support activities by commissioning of nuclear components and devices.

AREVA NP Controls, s.r.o. as a part of Engineering & Projects Organization of AREVA GmbH is certified by ISO 9001:2008 Quality Management.

4. Mission

AREVA's mission is

"to provide access to cleaner, safer and more economical energy to as many people as possible".

5. Strategy

AREVA's strategy is:

- Refocus on our nuclear processes
- Reforge the partnership with EDF
- Strengthen our presence in China

Činnosti AREVY v oblasti nukleárnej energetiky sú v Nemecku vykonávané regionálnou dcérskou spoločnosťou AREVA GmbH. V centrále v Erlangene pracuje okolo 3 000 zamestnancov, čím predstavuje najväčší závod mimo Francúzska, ba dokonca aj najväčší inžiniersky závod na svete. Ďalšie závody sú mestách Karlstein am Main a Lingen. AREVA Nemecko spája nukleárne kľúčové kompetencie, umožňujúce riadenie širokého spektra projektov na celom svete.

Na Slovensku vykonáva AREVA GmbH svoju obchodnú činnosť prostredníctvom svojej organizačnej zložky AREVA GmbH, organizačná zložka, ako aj dcérskej spoločnosti AREVA NP Controls, s.r.o., ktorej je 100% vlastníkom.

AREVA NP Controls, s.r.o. bola založená dňa 10. marca 2006 a zapísaná do Obchodného registra Slovenskej republiky dňa 28. apríla 2006. Od svojho založenia sídli spoločnosť v prenajatých priestoroch na Vajnorskej 137 v Bratislave, ktoré zrezovala a zrekonštruovala. K 31. decembru 2015 mala spoločnosť 106 zamestnancov.

Výkazy spoločnosti sú zahrnuté v konsolidovaných finančných výkazoch spoločnosti AREVA GmbH, ktorej výkazy sú súčasťou konsolidovaných výkazov materskej spoločnosti AREVA S.A. vo Francúzsku.

Hlavná obchodná činnosť spoločnosti je poskytovanie inžinierskych služieb, systémových riešení, projektov, softvérovej podpory a súvisiacich služieb pre jadrové elektrárne na celom svete, čím je, ako súčasť Engineering & Projects Organization, aktívna najmä v rámci obchodnej skupiny Reaktor & Services.

Odborné znalosti v oblasti inžinieringu pomáhajú spoločnosti uspokojovať rastúce potreby trhu. Inžinieri spoločnosti v Bratislave pracujú na príprave medzinárodných projektov pre jadrové elektrárne.

Výsledky práce možno vidieť na mnohých projektoch modernizácie, ktoré sa uskutočnili v jadrových elektrárnach na Slovensku a v zahraničí. Spoločnosť sa zameriava najmä na návrh softvéru a hardvéru pre automatizačné technológie, návrh elektrických systémov a podporu uvádzania jadrových komponentov a zariadení do prevádzky.

AREVA NP Controls, s.r.o. ako súčasť organizácie Engineering & Projects spoločnosti AREVA GmbH je držiteľom certifikátu manažérstva kvality ISO 9001:2008.

4. Poslanie

Poslaním skupiny AREVA je

„umožniť prístup k čistej, bezpečnej a hospodárnejšej energii čo najväčšiemu počtu ľudí“.

5. Stratégia

Stratégiou skupiny AREVA je:

- Zameranie sa na naše nukleárne procesy
- Prehĺbenie partnerstva s EDF
- Posilnenie našej prítomnosti v Číne

6. Values Charter

AREVA's values express the responsibility of the group to their customers, employees, shareholders and all of the communities in which the group plays a role, directly or indirectly. The values are all about the best possible economic performance as a company while respecting human rights, the environment in the broadest sense of the term, and the laws that protect them. In a word, these values seek to satisfy stakeholder requirements, in the present and over the long terms.

Safety and physical security

The very nature of AREVA's businesses demands an acute sense of professionalism. For AREVA this translates into implementation of the highest standards for safety and physical security. It also implies superior know-how as well as constant vigilance in the fields of quality and environmental protection. AREVA fosters team spirit and creates working conditions that are conducive to professional fulfilment.

Transparency

Transparency, sincere communications and openness to dialog are hallmarks of AREVA's communication programs. The goal is to provide reliable and pertinent information enabling an objective assessment of AREVA's environmental, financial, social and societal performance.

Profitability

AREVA has a duty to achieve and maintain high returns for its shareowners, its employees and all of its stakeholders.

Responsibility

As a major player in the energy market, AREVA has a special responsibility not only to its direct stakeholders, but to the public at large, which will ultimately benefit from the group's products and services.

Integrity

Honesty, integrity and fairness govern all of AREVA's actions and practices. The group comply scrupulously with the laws and regulations of every country in which it operate.

Customer satisfaction

The growth and sustainability as a group, and thus AREVA's ability to meet its commitments to its stakeholders, are conditioned on customer satisfaction. AREVA applies all of its skills and resources to achieving customer satisfaction.

Partnership

AREVA seeks to build honest and constructive relationships with all of its stakeholders. To meet their needs, AREVA cultivate a spirit of partnership based on mutual responsibility, receptivity and dialogues. The group's approach is to become involved in every one of the communities in which it does business. The approach is based on respect for local customs and on understanding the communities' wishes.

7. Achievements and Notable Projects

The company takes part in long-term co-operations on several projects concerning retrofitting and upgrading or construction of new nuclear power plants:

- **Olkiluoto 3 in Finland** – first-of-a-kind construction of a next-generation reactor (EPR, a generation III+ pressurized water reactor)
- **Flamanville 3 in France** – construction of a next-generation reactor (EPR, a generation III+ pressurized water reactor)
- **Taishan in China** (two units) – construction of a next-generation reactor (EPR, a generation III+ pressurized water reactor)
- **Angra 3 in Brazil** – finishing of construction of one reactor unit
- **PLEX project in Sweden** – extending the operating life and increasing the capacity of the Oskarshamn 2 nuclear power plant
- **Mochovce 3 and 4 in Slovakia** – finishing of construction of two reactor units.

In 2015, the company supported eleven international projects in the engineering field of safety-related instrumentation and control (I&C) systems and electrical systems for nuclear power plants around the world.

6. Charta hodnôt

Hodnoty AREVY vyjadrujú zodpovednosť skupiny voči jej zákazníkovi, zamestnancom, investorom a všetkým komunitám, v ktorých skupina priamo alebo nepriamo pôsobí. Všetky hodnoty sú zamerané na ekonomicky najvýhodnejšiu činnosť spoločnosti, pri rešpektovaní ľudských práv, ochrany životného prostredia v najširšom význame slova a zákonov, ktoré ich chránia. Jedným slovom, tieto hodnoty sa usilujú o uspokojenie požiadaviek investorov, v súčasnosti ako aj z dlhodobého hľadiska.

Bezpečnosť a fyzické zabezpečenie

Charakter obchodných činností skupiny AREVA si vyžaduje hlboký zmysel pre profesionalizmus. Pre AREVU to znamená implementáciu najvyšších štandardov bezpečnosti a fyzického zabezpečenia. Zároveň to zahŕňa aj špičkový know-how ako aj neustálu ostražitosť v oblastiach kvality a ochrany životného prostredia. AREVA podporuje tímového ducha a vytvára pracovné podmienky vedúce k profesionálnym výkonom.

Transparentnosť

Transparentnosť, úprimná komunikácia a otvorený dialóg sú charakteristickým znakom programov komunikácie skupiny AREVA. Cieľom je poskytovať dôveryhodné a relevantné informácie umožňujúce objektívne posúdenie environmentálnej, finančnej, sociálnej a spoločenskej výkonnosti skupiny AREVA.

Rentabilita

Povinnosťou skupiny AREVA je dosahovať a udržiavať vysokú návratnosť pre majiteľov jej obchodných podielov, jej zamestnancov a všetky subjekty, zainteresované v jej skupine.

Zodpovednosť

Ako významný aktér na energetickom trhu má AREVA osobitnú zodpovednosť, nielen voči svojim investorom, ale aj voči verejnosti všeobecne, ktorá má v konečnom dôsledku prospech z produktov a služieb skupiny.

Integrita

Všetky činnosti skupiny AREVA riadia pojmami, ako sú transparentnosť, integrita a česťnosť. Skupina svedomito dodržiava všetky zákony a nariadenia štátu, v ktorom pôsobí.

Spokojnosť zákazníkov

Rast a udržateľnosť skupiny, a teda aj schopnosť skupiny AREVA plniť si svoje záväzky voči investorom, sú založené na spokojnosti zákazníkov. Skupina AREVA využíva všetky svoje znalosti a zdroje na dosiahnutie spokojnosti zákazníkov.

Partnerstvo

Skupina AREVA sa usiluje budovať úprimné a konštruktívne vzťahy so všetkými svojimi investormi. Za týmto účelom podporuje AREVA rozvoj partnerského ducha na báze vzájomnej zodpovednosti, vnímavosti a dialógu. Prístup skupiny je v angažovaní sa v každom spoločenstve, kde vykonáva svoju obchodnú činnosť, a je založený na rešpektovaní miestnych zvyklostí a pochopení želaní príslušných spoločenstiev.

7. Dosiahnuté výsledky a významné projekty

Spoločnosť dlhodobu spolupracuje na niekoľkých projektoch modernizácie a vylepšovania, alebo výstavby nových jadrových elektrární:

- **Elektrárňe Olkiluoto 3 vo Fínsku** – prvá výstavba reaktora nasledujúcej generácie svojho druhu (EPR, tlakový vodný reaktor generácie III+),
- **Elektrárňe Flamanville 3 vo Francúzsku** – výstavba reaktora nasledujúcej generácie svojho druhu (EPR, tlakový vodný reaktor generácie III+)
- **Dva bloky elektrárne Taishan v Číne** – výstavba reaktora nasledujúcej generácie svojho druhu (EPR, tlakový vodný reaktor generácie III+)
- **Elektrárňe Angra 3 v Brazílii** – dokončenie výstavby reaktorového bloku
- **Projekt PLEX vo Švédsku** – predĺženie prevádzkovej životnosti a zvýšenie kapacity jadrovej elektrárne Oskarshamn 2,
- **Mochovce 3 a 4 na Slovensku** – dokončenie výstavby dvoch reaktorových blokov.

V roku 2015 spoločnosť spolupracovala na jedenástich medzinárodných projektoch v inžinierskej oblasti systémov kontroly bezpečnosti a elektrických systémov v jadrových elektrárnach.

8. Financial Situation and Performance of the Company in 2015

Fiscal year 2015 was the tenth year of the company's presence in Slovakia. AREVA NP Controls, s.r.o. achieved almost all its sales revenue from engineering services – design of electrical systems and safety-related I&C systems, delivered within the group; these services are often carried out directly in the customer's country.

In 2015, the company employed 106 people at the end of the year, compared to 119 in 2014. The company generated a total sales revenue of EUR 8.74 million euros in fiscal year 2015, representing an increase of 3.97 percent compared to the previous year.

The main business partners of the company are the entities within the AREVA group, where the company assumes the role of a subcontractor. These are as follows:

- AREVA GmbH (Germany)
- AREVA NP S.A.S. (France).

The key sales markets for the company, in addition to the German market, are the ones in Finland, France, Sweden and China.

In fiscal year 2015, the company generated a net profit of EUR 373,292, which is approximately double of the net profit for the previous year. Chosen financial indicators of the company are shown in the table below.

Indicator	2012	Δ	2013	Δ	2014	Δ	2015
Sales (S)	6,364,621	18.12%	7,517,881	11.84%	8,407,749	3.97%	8,741,305
Cost of sales	2,482,380	1.85%	2,528,243	8.44%	2,741,521	12.20%	3,076,054
Added value (AV)	3,882,241	28.52%	4,989,638	13.56%	5,666,228	-0.02%	5,665,251
Employee costs (EC)	3,412,505	17.42%	4,006,856	22.33%	4,901,757	-4.09%	4,701,050
Profit / (loss)	246,943	147.44%	611,024	-68.28%	193,806	92.61%	373,292
Number of employees (E)	98	14.29%	112	6.25%	119	-10.92%	106

Also in 2015, the company managed to increase the sales revenue by 4% comparing to 2014, which is, however, a slowdown of the increasing trend. In the same time the cost of sales increased by more than 12% comparing to 2014 (so they grew tree times faster than the sales). This resulted to the stagnation of the added value indicator which ended at the same level, as in pre previous year. The company reduced also the staff by 13 employees and reported only 106 employees at the end of 2015 (which is less than in 2013). On the other hand, this had a positive impact on the profit, where the decrease of the employee costs was almost fully displayed in the profit increase. Hence, the company booked a roughly two times increase of the profit after tax at the end of 2015, comparing to 2014.

The additional costs are driven mainly by international valid internal AREVA procedures for international mobility.

The company declared 1,022,653 euros in 2012, 246,943 euros in 2013, 611,024 in 2014, 193,806 in euros in 2015, as a dividend. Thus, for the ten years of its existence the average profitability of the share capital is approximately 31 percent.

9. Significant Risks

The risk management in the company, being part of the AREVA group, should be understood as an ongoing process that is concerned with early identification of risks, determining actions to manage risks and monitoring their implementation.

Risk management is a cornerstone of AREVA's development strategy, particularly for its nuclear operations. AREVA will settle for nothing less than excellence in facility safety, in employee safety, in environmental protection and in protecting the community. Humanity legitimately expects more and more from industry, and the group strives to provide reliable, to-the-point, transparent information to meet those expectations.

The company's activity is strongly dependent on the government and public attitudes of different countries towards nuclear energy. Therefore, the company's results depend significantly on political cycles and changes of governments. Because the field of nuclear energy is rather complex, it is quite difficult to gain public and customer's confidence to safeness of this type of energy. This is especially the case if unexpected accidents or acts of terrorism occur.

8. Finančné ukazovatele a stav spoločnosti v roku 2015

Obchodný rok 2015 bol desiatym rokom pôsobenia spoločnosti na Slovensku. Väčšina tržieb spoločnosti pochádza z inžinierskych služieb – projektovanie elektrických a bezpečnostných riadiacich systémov (I&C), poskytovaných v rámci skupiny; tieto služby sú často poskytované priamo v krajine príslušného zákazníka.

Ku koncu roka 2015 zamestnávala spoločnosť 106 ľudí; v porovnaní s 119 zamestnancami v roku 2014. Celkové tržby z predaja služieb dosiahli v obchodnom roku 2015 výšku 8,74 miliónov EUR, čo predstavovalo zvýšenie o 3,97% v porovnaní s predchádzajúcim rokom.

Hlavnými obchodnými partnermi spoločnosti sú subjekty v rámci skupiny AREVA, v ktorých spoločnosť vystupuje v úlohe subdodávateľa. Ide o nasledovné subjekty:

- AREVA GmbH (Nemecko)
- AREVA NP S.A.S. (Francúzsko).

Medzi kľúčové odbytové trhy spoločnosti, okrem nemeckého trhu, patrí Fínsko, Francúzsko, Švédsko a Čína.

V obchodnom roku 2015 vytvorila spoločnosť čistý zisk vo výške 373 292 EUR, čo je takmer dvojnásobok oproti predchádzajúcemu roku. Vybrané finančné ukazovatele sú uvedené v nasledovnej tabuľke:

Ukazovateľ	2012	Δ	2013	Δ	2014	Δ	2015
Tržby (S)	6 364 621	18,12%	7 517 881	11,84%	8 407 749	3,97%	8 741 305
Odbytové náklady	2 482 380	1,85%	2 528 243	8,44%	2 741 521	12,20%	3 076 054
Pridaná hodnota (AV)	3 882 241	28,52%	4 989 638	13,56%	5 666 228	-0,02%	5 665 251
Náklady na zamestnancov (EC)	3 412 505	17,42%	4 006 856	22,33%	4 901 757	-4,09%	4 701 050
Zisk/(strata)	246 943	147,44%	611 024	-68,28%	193 806	92,61%	373 292
Počet zamestnancov (E)	98	14,29%	112	6,25%	119	-10,92%	106

V roku 2015 spoločnosť dosiahla zvýšenie tržieb o 4% v porovnaní s rokom 2014, čo je ale spomalenie narastajúceho trendu. V tom istom čase sa odbytové náklady zvýšili o viac ako 12% v porovnaní s rokom 2014 (teda rástli trikrát rýchlejšie ako tržby). Toto vyústilo do stagnácie ukazovateľa pridanej hodnoty, ktorý skončil na rovnakej úrovni ako predchádzajúci rok. Spoločnosť tiež znížila počet zamestnancov o trinásť a ku koncu roka 2015 vykázala iba 106 zamestnancov (čo je menej ako v roku 2013). Na druhej strane malo toto pozitívny dopad na zisk, kde sa zníženie nákladov na zamestnancov skoro v plnej výške odzrkadlilo na náraste zisku. Preto spoločnosť vykázala skoro dvojnásobný zisk po zdanení ku koncu roka 2015, v porovnaní s rokom 2014.

Dodatočné náklady sú zapríčinené najmä implementovaním medzinárodne platných interných smerníc skupiny pre medzinárodnú mobilitu.

Spoločnosť v roku 2012 vykázala na dividendách 1 022 653 eur, 246 943 eur v roku 2013, 611 024 eur v roku 2014 a 193 806 eur v 2015. Teda za 10 rokov svojej existencie je priemerná rentabilita základného imania približne 31%.

9. Významné riziká

Riadenie rizika v spoločnosti, ako súčasť skupiny AREVA, má byť chápané ako neustále prebiehajúci proces, ktorý sa týka včasnej identifikácie rizík, určovania činností na riadenie rizík a monitorovania ich implementácie.

Riadenie rizík je základným kameňom stratégie rozvoja AREVA, a to najmä pre jej aktivity v oblasti nukleárnej energie. AREVA sa neuspokojí s ničím iným, než vynikajúcimi výsledkami v oblasti bezpečnosti zariadení, bezpečnosti zamestnancov, v oblasti ochrany životného prostredia a ochrany spoločnosti. Ľudstvo oprávnené očakáva viac a viac z priemyslu, a skupina sa snaží poskytovať spoľahlivé, priame transparentné informácie pre splnenie týchto očakávaní.

Činnosť spoločnosti závisí výraznou mierou od postojov vlády a verejnosti v jednotlivých krajinách k nukleárnej energii. Z tohto dôvodu sú výsledky spoločnosti vo veľkej miere závislé na politických cykloch a zmenách vlád. Vzhľadom na to, že je oblasť nukleárnej energie pomerne zložitá je získanie dôvery zákazníkov v bezpečnosť tohto druhu energie je pomerne náročné. Platí to predovšetkým v prípade neočakávaných havárií alebo teroristických útokov.

The international financial crisis has had a considerable impact on the willingness and ability of the power suppliers to invest. In many countries, including Germany, the demand for power has declined, which reinforced the reluctance to invest, particularly in the erection of new power plants (also due to political decisions on nuclear energy).

The main strategic risks of the company are delays in projects, which can lead to capacity underutilization of the company, and so bind a considerable amount of costs.

Among the project risks, especially the risks from insufficient specification of terms and scope of the projects in the contracts exist. This could lead to time-consuming negotiations with customers as well as further delays.

There are specific risks associated with AREVA's industrial operations, because they involve chemicals and radioactive materials. It is crucial to address these risks from the start, and prevention is always the preferred route. For the group, managing these risks is a priority and the operator's primary responsibility. Every day, AREVA acts to ensure the highest level of safety at its facilities, to protect the health of workers and the public, and to preserve the environment.

However, all these risks do not impact the company directly; they are evinced through its parent company AREVA GmbH or AREVA NP S.A.S.

10. Anticipated Developments and Future Prospects¹

The economic growth is relatively stable in the last years; it has risen slightly since 2012 (about 2.4% per year, according to the World Bank), but growth is unevenly distributed regionally. Several macro-economic indicators suggest that economic growth in industrial countries will remain weak in the medium term. However, world demand for energy has continued to grow, including in industrialized countries. Emerging markets will continue to expand and offer the most promising growth opportunities for the energy sector.

On the whole, global demand for energy is set to increase, led by world population growth, more widespread access to energy, and long-term economic growth. According to the World Energy Outlook (WEO) published by the International Energy Agency (IEA) in November 2015, world primary energy consumption is expected to grow from 13.56 gigatons of oil equivalent (Gtoe) in 2013 to 17.9 Gtoe in 2040, giving average annual growth of 1.1%. According to the report, it is China and India along with emerging countries and developing countries that are expected to account for the majority of the added demand.

Electricity consumption, which rose an average of 3% per year from 1990 to 2013 (with 3.3% growth from 2000 to 2013), has grown a little more than world primary energy consumption, which rose an average of 1.9% per year from 1990 to 2013 (with 2.3% growth from 2000 to 2013). According to the IEA's, the world power generation in 2040 is estimated at 39,444 TWh, compared with 23,318 TWh in 2013, for average annual growth of 2.3%. Almost all of this growth originates in non-member countries of the Organization for Economic Cooperation and Development (OECD). In China, for instance, electricity consumption is expected to more than double by 2040.

On the supply side, oil, gas and coal continue to be the preferred energy sources. In 2013, oil constituted 31.1% of global primary energy, while coal represented 29% and natural gas 21.4%. The fight against greenhouse gas emissions (GHG) and the question of the security of fossil fuel supply have become major concerns for the public, businesses and governments alike. The latter are devising measures to conserve energy and policies to promote renewable energies and diversify their portfolios of energy technologies. A number of countries are currently considering the possibility of using nuclear power and renewable energies and/or increasing their contributions to bolster their security of energy supply, enhance competitiveness and cost predictability, and reduce CO₂ emissions in order to ensure sustainable economic growth.

In the WEO 2015 the contribution of low-carbon technologies to electricity production increases from about one third in 2013 to 47% in 2040. This increase comes primarily from non-hydro renewable energies. Contributions from nuclear power and hydropower to the electricity mix are stable over that period. Nuclear generating capacity would climb by more than 86% to around 4,606 terawatt-hours (TWh) by 2040, when a significant share of the existing reactor fleet would have to be replaced. Wind energy would increase more than sixfold by 2040.

¹ Source: 2015 AREVA Reference document

Medzinárodná finančná kríza mala značný dopad na ochotu a schopnosť dodávateľov energie investovať. V mnohých krajinách, vrátane Nemecka, klesol dopyt po energii, čím sa posilnila neochota investovať, najmä pokiaľ ide o výstavbu nových jadrových elektrární (aj vzhľadom na politické rozhodnutia týkajúce sa jadrovej energie).

Medzi hlavné strategické riziká spoločnosti patria odklady projektov, čo môže viesť k nedostatočnému využívaniu kapacít spoločnosti a spôsobíť tak zvýšenie nevyhnutných nákladov.

Medzi projektové riziká patrí najmä nedostatočná špecifikácia zmluvných podmienok a rozsahu projektov. Toto môže viesť k časovo náročným rokovaniam so zákazníkmi, ako aj k ďalším odkladom.

Existujú konkrétne riziká spojené s priemyselnými činnosťami AREVY, pretože zahŕňajú chemické látky a rádioaktívne materiály. Je veľmi dôležité, aby sa tieto riziká riešili od začiatku, a prevencia má vždy prednosť. Pre skupinu je riadenie týchto rizík prioritou a primárnou zodpovednosťou prevádzkovateľa. Každý deň prijíma AREVA opatrenia na zaistenie najvyššej úrovne bezpečnosti na svojich zariadeniach, na ochranu zdravia pracovníkov a verejnosti, a na ochranu životného prostredia.

Avšak všetky tieto riziká nemajú na spoločnosť priamy dopad; prejavujú sa prostredníctvom jej materskej spoločnosti AREVA GmbH resp. AREVA NP S.A.S.

10. Očakávaný vývoj a vyhlídky do budúcnosti¹

Hospodársky rast je v posledných rokoch pomerne stabilný. Mierny nárast bol zaznamenaný od roku 2012 (2,4% ročne, podľa Svetovej banky), pričom je však v jednotlivých častiach sveta nerovnomerne rozložený. Niekoľko makroekonomických ukazovateľov naznačuje, že hospodársky rast v priemyselných krajinách bude v strednodobom horizonte naďalej slabý. Svetový dopyt po energii však naďalej porastie, a to aj v priemyselne vyspelých krajinách. Rozvíjajúce sa trhy budú pokračovať v raste a ponúkať najslubnejšie príležitosti k rastu pre oblasť energetiky.

Vo všeobecnosti platí, že sa celosvetový dopyt po energii bude zvyšovať, spôsobené to bude najmä rastom svetovej populácie, rozšírením prístupu k energii a dlhodobým hospodárskym rastom. Podľa publikácie Svetový energetický výhľad (World Energy Outlook 2015 – WEO), ktorú zverejnila Medzinárodná Agentúra pre Energiu (IEA) v novembri 2015, sa očakáva, že primárna spotreba energie vzrastie z 13,56 gigaton ropy v roku 2013 na 17,9 gigaton v roku 2040, čo znamená priemerný ročný nárast 1,1%. Podľa zverejnenej publikácie, sú to Čína a India, spoločne s rýchlo rozvíjajúcimi sa krajinami a rozvojovými krajinami, ktoré sa budú hlavnou časťou podieľať na zvýšenom dopyte.

Spotreba elektrickej energie, ktorá vzrástla od roku 1990 do 2013 ročne v priemere o 3% (od roku 2000 do 2013 nárast 3,3%), rástla trochu rýchlejšie ako svetová primárna spotreba energie, ktorá vzrástla od roku 1990 do 2013 ročne v priemere o 1,9% (od roku 2000 do 2013 nárast 2,3%). Podľa IEA je výroba energie v roku 2040 odhadovaná na 39 444 TWh, čo predstavuje v porovnaní s výrobou 23 318 TWh v roku 2013 priemerný ročný nárast o 2,3%. Takmer celý tento nárast predstavujú krajiny, ktoré nie sú členom Organizácie pre hospodársku spoluprácu a rozvoj (OECD). Napríklad v Číne sa očakáva, že sa spotreba elektrickej energie do roku 2040 viac ako zdvojnásobí.

Z pohľadu potreby zostanú ropa, zemný plyn a uhlie naďalej preferovanými zdrojmi energie. V roku 2013 predstavovala ropa 31,1% celosvetovej primárnej energie, pričom uhlie malo podiel 29% a zemný plyn 21,4%. Boj za zníženie emisií skleníkových plynov a otázka zabezpečenia dodávok fosílného paliva sa stali hlavnými témami verejnosti, podnikateľského prostredia a vlád. Štáty hľadajú opatrenia na šetrenie energie a stratégie na podporu energie z obnoviteľných zdrojov a diverzifikáciu svojich zdrojov pre výrobu energie. Niekoľko krajín v súčasnosti zvažuje možnosti využitia jadrovej energie a energie z obnoviteľných zdrojov a/alebo zvýšenia ich podielu na zabezpečenie dodávky energie, zvýšenie konkurencieschopnosti a plánovanie nákladov, zníženie emisií CO₂ s cieľom zabezpečiť udržateľný ekonomický rast.

Podľa publikácie WEO 2015 vzrastie podiel technológií s nízkym obsahom uhlíka podieľajúcich sa na výrobe elektrickej energie z približne jednej tretiny v roku 2013 na 47% v roku 2040. Tento nárast bude spôsobený najmä výrobou elektrickej energie z obnoviteľných zdrojov, ktoré nevyužívajú ako zdroj vodu. Podiel jadrovej a vodnej energie na výrobný mix elektrickej energie je počas tohto obdobia stabilný. Do roku 2040 vzrastie objem elektrickej energie vyrábanej jadrovou technikou na viac ako 86% na približne 4 606 TWh, pričom bude v tom čase potrebné vymeniť významný podiel existujúcich reaktorov. Veterná energia sa viac ako do roku 2040 viac ako zošestnásobí.

¹ Zdroj: 2015 AREVA Reference document

The global installed nuclear generating capacity was estimated at 382 GWe in 2015, slightly more than in 2014.

At December 31, 2015, a total of 441 reactors representing 401 GWe (382 GWe net) were in service in 31 countries, including the world's largest energy consuming regions. Through 2016-2017, most of the medium-term growth potential for nuclear power is located in Asia (China, South Korea and India).

Nuclear power continues to grow globally, led mainly by China, Russia, South Korea and India, as well as by a number of countries which are examining the nuclear option as a new component of their energy mix. According to the IAEA and the World Nuclear Association (WNA), 66 reactors were under construction worldwide at the end of 2015 (compared with 70 at the end of 2014), 158 reactors were planned or on order (compared with 181 at the end of 2014, 170 at the end of 2013, 165 at the end of 2012 and 152 at the end of 2011); and more than 300 more are planned in the coming years.

In this environment, AREVA is positioning itself to take advantage of future market growth, both in the installed base business and in new builds, while adjusting to the short-term market configuration.

The market environment was the backdrop for the group's Transformations plan. Its development builds on a thorough analysis and a realistic assessment of all of the group's operations and related resources.

11. Distribution of the 2015 Profit

On June 28, 2016, the company's sole shareholder plans to approve the distribution of the 2015 result as follows:

- Statutory reserve fund of the company reached ten percent of registered capital, thus, the company is not required to raise the funds in the reserve fund
- The 2015 net income will be paid out as dividends to the shareholder.

12. Other Facts

The company's activity is one of so called green technologies in the energy industry. Therefore it has no impact on the environment, or potentially it helps to improve the environment.

From the balance sheet date to the day of preparing the annual report, there have been no unusual events to report.

The company does not have any costs for research and development activities and did not acquire any shares.

The company does not have any branches abroad.

The 2015 Slovak statutory financial statements of the company that were verified by the auditor Ernst & Young Slovakia, spol. s r.o., are an integral part of this annual report.

Prepared on / Zostavené dňa:

Executives' signatures / Podpis štatutárneho orgánu účtovnej jednotky:

Signature of person responsible for preparing the annual report /
Podpis osoby zodpovednej za vyhotovenie výročnej správy:

Celosvetovo objem vyrábanej jadrovej energie nainštalovaných zariadení sa v roku 2015 odhadoval na 382 GW, čo je o niečo viac ako v roku 2014.

K 31. decembru 2015 bolo prevádzkovaných 441 reaktorov v 31 krajinách, vrátane regiónov s najväčšou spotrebou elektrickej energie na svete. Toto predstavuje 401 GW (v čistom 382 GW). Najväčší potenciál strednodobého rastu v jadrovej energetike je predpokladaný v Ázii (Čína, Južná Kórea a India).

Význam jadrovej energetiky naďalej celosvetovo rastie, na čele s Čínou, Ruskom, Južnou Kóreou a Indiou, ako aj krajinami, ktoré posudzujú možnosť využitia jadrovej energie ako nového komponentu vo svojom energetickom mixe. Podľa IAEA a Svetovej jadrovej spoločnosti (World Nuclear Association; WNA) bolo na konci roka 2015 vo výstavbe 66 reaktorov (v porovnaní so 70 na konci roka 2014), 158 reaktorov bolo vo fáze plánovania alebo zazmluvnených (v porovnaní s 181 na konci roka 2014, 170 na konci roka 2013, 165 na konci roka 2012 a 152 na konci roka 2011) a viac ako 300 je plánovaných v nasledujúcich rokoch.

V tomto prostredí AREVA plánuje využiť budúci rast trhu a to ako v oblasti už nainštalovaných zariadení, tak aj v oblasti novej výstavby, pričom sa prispôbuje krátkodobému nastaveniu trhu.

Trhové prostredie sa podpisalo aj na tvorbe Transformačného plánu. Jeho rozvoj je založený na hĺbkovej analýze a realistickom posúdení všetkých aktivít skupiny a súvisiacich zdrojov.

11. Rozdelenie zisku za rok 2015

Jediný spoločník spoločnosti schválil dňa 28. júna 2016 nasledovné rozdelenie výsledku hospodárenia za rok 2015:

- zákonný rezervný fond spoločnosti dosiahol 10% základného imania, preto nie je potrebné zvyšovať prostriedky v rezervnom fonde;
- čistý zisk za rok 2015 bude vyplatený akcionárom spoločnosti vo forme dividend.

12. Ďalšie skutočnosti

Činnosť spoločnosti je jednou z tzv. zelených technológií v oblasti priemyselného odvetvia energie. Z tohto dôvodu nemá dopad na životné prostredie, respektíve potenciálne pomáha zlepšovať životné prostredie.

Od súvahového dňa do dňa vyhotovenia výročnej správy nedošlo k žiadnym nezvyčajným udalostiam.

Spoločnosť nemala žiadne náklady na činnosť v oblasti výskumu a vývoja a nenadobudla žiadne majetkové podiely.

Spoločnosť nemá žiadne pobočky v zahraničí.

Účtovná závierka spoločnosti za rok 2015 v zmysle slovenských zákonov bola overená auditorskou spoločnosťou Ernst & Young Slovakia, spol. s r.o. a tvorí neoddeliteľnú súčasť tejto výročnej správy.

28.06.2016


Jana Chorvatovičová


Slavomír Holický


Jana Chorvatovičová

Balance Sheet as of December 31, 2015

ASSETS	Line	Current accounting period			Previous accounting period
		Gross	Correction	Net	
		EUR	EUR	EUR	
TOTAL ASSETS (line 02 + line 33 + line 74)	001	4,396,167	999,500	3,396,667	2,687,805
Non-current assets (line 03 + line 11 + line 21)	002	1,064,513	999,500	65,013	118,391
Non-current intangible assets - total (lines 04 to 10)	003	249,803	246,876	2,927	10,671
Capitalized development costs (012) - /072, 091A/	004				
Software (013)-/073, 091A/	005	247,321	244,394	2,927	10,671
Valuable rights (014)-/074, 091A/	006	2,482	2,482		
Goodwill (015) - /075, 091A/	007				
Other non-current intangible assets (019, 01X) - /079, 07X, 091A/	008				
Acquisition of non-current intangible assets (041) - /093/	009				
Advance payments for non-current intangible assets (051) - /095A/	010				
Property, plant and equipment - total (lines 12 to 20)	011	814,710	752,624	62,086	107,720
Land (031) - /092A/	012				
Buildings and structures (021) - /081, 092A/	013	579,256	558,548	20,708	41,425
Individual movable assets and sets of movable assets (022) - /082, 092A/	014	235,454	194,076	41,378	66,295
Perennial crops (025) - /085, 092A/	015				
Breeding and draught animals (026) - /086, 092A/	016				
Other property, plant and equipment (029, 02X, 032) - /089, 08X, 092A/	017				
Acquisition of property, plant and equipment (042) - /094/	018				
Advance payments for property, plant and equipment (052) - /095A/	019				
Valuation allowance for acquired assets (+/- 097) +/- 098	020				
Non-current financial assets - total (lines 22 to 32)	021				
Shares and ownership interests in affiliated undertakings (061A, 062A, 063A) - /096A/	022				
Shares and ownership interests in undertakings in which the company has a participating interest, except for shares and ownership interests in affiliated undertakings (062A) - /096A/	023				
Other realizable securities and ownership interests (063A) - /096A/	024				
Loans to affiliated undertakings (066A) - /096A/	025				
Loans to undertakings in which the company has a participating interest, except for loans to affiliated undertakings (066A) - /096A/	026				
Other loans (067A) - /096A/	027				
Debt securities and other non-current financial assets (065A, 069A, 06XA) - /096A/	028				
Loans and other non-current financial assets with time remaining to maturity of no more than one year (066A, 067A, 069A, 06XA) - /096A/	029				
Bank accounts with a notice period of more than one year (22XA)	030				
Acquisition of non-current financial assets (043) - /096A/	031				
Advance payments for non-current financial assets (053) - /095A/	032				
Current assets (line 34 + line 41 + line 53 + line 56 + line 71)	033	3,316,809		3,316,809	2,558,106
Inventories - total (lines 35 to 40)	034				
Material (112, 119, 11X) - /191, 19X/	035				
Work in progress and semi-finished products (121, 122, 12X) - /192, 193, 19X/	036				
Finished goods (123) - /194/	037				
Animals (124) - /195/	038				
Merchandise (132, 133, 13X, 139) - /196, 19X/	039				
Advance payments for inventories (314A) - /391A/	040				

Súvaha k 31. decembru 2015

MAJETOK	Riadok	Bežné účtovné obdobie			Predchádzajúce účtovné obdobie
		Brutto	Korekcia	Netto	
		EUR	EUR	EUR	
SPOLU MAJETOK r. 02 + r. 33 + r. 74	001	4 396 167	999 500	3 396 667	2 687 805
Neobežný majetok r. 003+r. 011+r.021	002	1 064 513	999 500	65 013	118 391
Dlhodobý nehmotný majetok súčet (r.004 až 010)	003	249 803	246 876	2 927	10 671
Aktivované náklady na vývoj (012) -/072,091A/	004				
Softvér (013) -/073,091A/	005	247 321	244 394	2 927	10 671
Ocenené práva (014) -/074,091A/	006	2 482	2 482		
Goodwill (015) -/075,091A/	007				
Ostatný dlhodobý nehmotný majetok (019,01x) -/079,07x,091A/	008				
Obstarávaný dlhodobý nehmotný majetok (041) - 093	009				
Poskytnuté preddavky na dlhodobý nehmotný majetok (051) -095A	010				
Dlhodobý hmotný majetok súčet (r.012 až 020)	011	814 710	752 624	62 086	107 720
Pozemky (031) -092A	012				
Stavby (021) -/081,092A/	013	579 256	558 548	20 708	41 425
Samostatné huteľné veci a súbory huteľných vecí (022) -/082,092A/	014	235 454	194 076	41 378	66 295
Pestovateľské celky trvalých porastov (025) -/085,092A/	015				
Základné stádo a ťažné zvieratá (026) -/086,092A/	016				
Ostatný dlhodobý hmotný majetok (029,02x,032) -/089,08x,092A/	017				
Obstarávaný dlhodobý hmotný majetok (042) - 094	018				
Poskytnuté preddavky na dlhodobý hmotný majetok (052) -095A	019				
Opravná položka k nadobudnutiu majetku (+/-097) +/-098	020				
Dlhodobý finančný majetok súčet (r.022 až 032)	021				
Podielové cenné papiere a podiely v prepojených účtovných jednotkách (061A, 062A, 063A) - /096A/	022				
Podielové cenné papiere a podiely s podielovou účasťou okrem v prepojených účtovných jednotkách (062A) - /096A/	023				
Ostatné realizovateľné cenné papiere a podiely (063A) - /096A/	024				
Pôžičky prepojeným účtovným jednotkám (066A) - /096A/	025				
Pôžičky v rámci podielovej účasti okrem prepojeným účtovným jednotkám (066A) - /096A/	026				
Ostatné pôžičky (067A) - /096A/	027				
Dlhové cenné papiere a ostatný dlhodobý finančný majetok (065A, 069A, 06XA) - /096A/	028				
Pôžičky a ostatný dlhodobý finančný majetok so zostatkovou dobou splatnosti najviac jeden rok (066A, 067A, 069A, 06XA) - /096A/	029				
Účty v bankách s dobou viazanosti dlhšou ako jeden rok (22XA)	030				
Obstarávaný dlhodobý finančný majetok (043) - 096A	031				
Poskytnuté preddavky na dlhodobý finančný majetok (053) -095A	032				
Obežný majetok r. 034+r. 041+r. 053+r. 066 + r. 071	033	3 316 809		3 316 809	2 558 106
Zásoby súčet (r. 035 až 040)	034				
Materiál (112,119,11x) - /191,19x/	035				
Nedokončená výroba a polotovary vlastnej výroby (121,122,12x) - /192,193,19x/	036				
Výrobky (123) -194	037				
Zvieratá (124) -195	038				
Tovar (132,133,13X,139) - /196,19X/	039				
Poskytnuté preddavky na zásoby (314A) -391A	040				

ASSETS	Line	Current accounting period			Previous accounting period EUR
		Gross	Correction	Net	
		EUR	EUR	EUR	
Non-current receivables - total (line 42 + lines 46 to 52)	041	107,295		107,295	96,038
Trade receivables - total (lines 43 to 45)	042				
Trade receivables from affiliated undertakings (311A, 312A, 313A, 314A, 315A, 31XA) - /391A/	043				
Trade receivables from undertakings in which the company has a participating interest, except for receivables from affiliated undertakings (311A, 312A, 313A, 314A, 315A, 31XA) - /391A/	044				
Other trade receivables (311A, 312A, 313A, 314A, 315A, 31XA) - /391A/	045				
Net value of a contract (316A)	046				
Other receivables from affiliated undertakings (351A) - /391A/	047				
Other receivables from undertakings in which the company has a participating interest, except for receivables from affiliated undertakings (351A) - /391A/	048				
Receivables from partners, members, and the association (354A, 355A, 358A, 35XA) - /391A/	049				
Receivables related to derivative transactions (373A, 376A)	050				
Other receivables (335A, 336A, 33XA, 371A, 374A, 375A, 378A) - /391A/	051				
Deferred tax asset (481A)	052	107,295		107,295	96,038
Current receivables - total (line 54 + lines 58 to 65)	053	3,105,197		3,105,197	2,371,432
Trade receivables - total (lines 55 to 57)	054	1,841,140		1,841,140	1,658,023
Trade receivables from affiliated undertakings (311A, 312A, 313A, 314A, 315A, 31XA) - /391A/	055	1,759,489		1,759,489	1,568,126
Trade receivables from undertakings in which the company has a participating interest, except for receivables from affiliated undertakings (311A, 312A, 313A, 314A, 315A, 31XA) - /391A/	056				
Other trade receivables (311A, 312A, 313A, 314A, 315A, 31XA) - /391A/	057	81,651		81,651	89,897
Net value of a contract (316A)	058				
Other receivables from affiliated undertakings (351A) - /391A/	059	1,112,444		1,112,444	
Other receivables from undertakings in which the company has a participating interest, except for receivables from affiliated undertakings (351A) - /391A/	060				607,933
Receivables from partners, members, and the association (354A, 355A, 358A, 35XA, 398A) - /391A/	061				
Social security (336A) - /391A/	062				
Tax assets and subsidies (341, 342, 343, 345, 346, 347) - /391A/	063	25,542		25,542	41,878
Receivables related to derivative transactions (373A, 376A)	064				
Other receivables (335A, 33XA, 371A, 374A, 375A, 378A) - /391A/	065	126,071		126,071	63,598
Current financial assets - total (lines 67 to 70)	066				
Current financial assets in affiliated undertakings (251A, 253A, 256A, 257A, 25XA) - /291A, 29XA/	067				
Current financial assets other than those in affiliated undertakings (251A, 253A, 256A, 257A, 25XA) - /291A, 29XA/	068				
Own shares and ownership interests (252)	069				
Acquisition of current financial assets (259, 314A) - /291A/	070				
Financial accounts (line 72 + line 73)	071	104,317		104,317	90,636
Cash (211, 213, 21X)	072	3,051		3,051	477
Bank accounts (221A, 22X, +/- 261)	073	101,266		101,266	90,159
Accruals/deferrals - total (lines 75 to 78)	074	14,845		14,845	11,308
Deferred expenses - long-term (381A, 382A)	075	140		140	1,672
Deferred expenses - short-term (381A, 382A)	076	14,705		14,705	9,636
Accrued income - long-term (385A)	077				
Accrued income - short-term (385A)	078				

MAJETOK	Riadok	Bežné účtovné obdobie			Predchádzajúce účtovné obdobie EUR
		Brutto	Korekcia	Netto	
		EUR	EUR	EUR	
Dlhodobé pohľadávky súčet (r. 42 + r. 46 až r. 52)	041	107 295		107 295	96 038
Pohľadávky z obchodného styku súčet (r. 43 až r. 45)	042				
Pohľadávky z obchodného styku voči prepojeným účtovným jednotkám (311A, 312A, 313A, 314A, 315A, 31XA) - /391A/	043				
Pohľadávky z obchodného styku v rámci podielovej účasti okrem pohľadávok voči prepojeným účtovným jednotkám (311A, 312A, 313A, 314A, 315A, 31XA) - /391A/	044				
Ostatné pohľadávky z obchodného styku (311A, 312A, 313A, 314A, 315A, 31XA) - /391A/	045				
Čistá hodnota zákazky (316A)	046				
Ostatné pohľadávky voči prepojeným účtovným jednotkám (351A) - /391A/	047				
Ostatné pohľadávky v rámci podielovej účasti okrem pohľadávok voči prepojeným účtovným jednotkám (351A) - /391A/	048				
Pohľadávky voči spoločníkom, členom a združeniu (354A, 355A, 358A, 35XA) - 391A	049				
Pohľadávky z derivátových operácií (373A, 376A)	050				
Iné pohľadávky (335A, 336A, 33XA, 371A, 374A, 375A, 378A) - /391A/	051				
Odoľžená daňová pohľadávka (481A)	052	107 295		107 295	96 038
Krátkodobé pohľadávky súčet (r. 54 + r. 58 až r. 65)	053	3 105 197		3 105 197	2 371 432
Pohľadávky z obchodného styku súčet (r. 55 až r. 57)	054	1 841 140		1 841 140	1 658 023
Pohľadávky z obchodného styku voči prepojeným účtovným jednotkám (311A, 312A, 313A, 314A, 315A, 31XA) - /391A/	055	1 759 489		1 759 489	1 568 126
Pohľadávky z obchodného styku v rámci podielovej účasti okrem pohľadávok voči prepojeným účtovným jednotkám (311A, 312A, 313A, 314A, 315A, 31XA) - /391A/	056				
Ostatné pohľadávky z obchodného styku (311A, 312A, 313A, 314A, 315A, 31XA) - /391A/	057	81 651		81 651	89 897
Čistá hodnota zákazky (316A)	058				
Ostatné pohľadávky voči prepojeným účtovným jednotkám (351A) - /391A/	059	1 112 444		1 112 444	
Ostatné pohľadávky v rámci podielovej účasti okrem pohľadávok voči prepojeným účtovným jednotkám (351A) - /391A/	060				607 933
Pohľadávky voči spoločníkom, členom a združeniu (354A, 355A, 358A, 35XA, 398A) - 391A	061				
Sociálne poistenie (336) - 391A	062				
Daňové pohľadávky a dotácie (341, 342, 343, 345, 346, 347) - 391A	063	25 542		25 542	41 878
Pohľadávky z derivátových operácií (373A, 376A)	064				
Iné pohľadávky (335A, 33XA, 371A, 374A, 375A, 378A) - /391A/	065	126 071		126 071	63 598
Krátkodobý finančný majetok súčet (r. 67 až r. 70)	066				
Krátkodobý finančný majetok v prepojených účtovných jednotkách (251A, 253A, 256A, 257A, 25XA) - /291A, 29XA/	067				
Krátkodobý finančný majetok bez krátkodobého finančného majetku v prepojených účtovných jednotkách (251A, 253A, 256A, 257A, 25XA) - /291A, 29XA/	068				
Vlastné akcie a vlastné obchodné podiely (-/252)	069				
Obstarávaný krátkodobý finančný majetok (259, 314A) - 291	070				
Finančné účty r. 72 + r. 73	071	104 317		104 317	90 636
Peniaze (211, 213, 21X)	072	3 051		3 051	477
Účty v bankách (221A, 22X, +/- 261)	073	101 266		101 266	90 159
Časové rozlíšenie r. 064 až r. 067	074	14 845		14 845	11 308
Náklady budúcich období dlhodobé (381A, 382A)	075	140		140	1 672
Náklady budúcich období krátkodobé (381A, 382A)	076	14 705		14 705	9 636
Príjmy budúcich období dlhodobé (385A)	077				
Príjmy budúcich období krátkodobé (385A)	078				

EQUITY AND LIABILITIES	Line	Current accounting period	Previous accounting period
		EUR	EUR
TOTAL EQUITY AND LIABILITIES (line 80 + line 101 + line 141)	079	3,396,667	2,687,905
Equity (line 81 + line 85 + line 86 + line 87 + line 90 + line 93 + line 97 + line 100)	080	1,907,027	1,727,541
Share capital - total (lines 82 to 84)	081	730,266	730,266
Share capital (411 or +/- 491)	082	730,266	730,266
Change in share capital +/- 419	083		
Receivables from subscribed share capital (-/353)	084		
Share premium (412)	085		
Other capital funds (413)	086		
Legal reserves (line 88 + line 89)	087	73,026	73,026
Legal reserve fund and non-distributable reserve (417A, 418, 421A, 422)	088	73,026	73,026
Reserve for own shares and ownership interests (417A, 421A)	089		
Other profit reserves (line 91 + line 92)	090		
Statutory reserves (423, 42X)	091		
Other reserves (427, 42X)	092		
Valuation variances from revaluation - total (lines 94 to 96)	093		
Valuation variances from the revaluation of assets and liabilities (+/- 414)	094		
Valuation variances from equity investments (+/- 415)	095		
Valuation variances from the revaluation in case of mergers, fusions, or demergers (+/- 416)	096		
Profit / (loss) of previous years (line 98 + line 99)	097	730,443	730,443
Retained earnings (426)	098	730,443	730,443
Loss carried forward (-/429)	099		
Profit / (loss) for the accounting period after taxes +/- line 01 - (line 81 + line 85 + line 86 + line 87 + line 90 + line 93 + line 97 + line 101 + line 141)	100	373,292	193,806
Liabilities (line 102 + line 118 + line 121 + line 122 + line 136 + line 139 + line 140)	101	1,489,640	960,264
Non-current liabilities - total (line 103 + lines 107 to 117)	102	31,407	27,180
Non-current trade liabilities - total (lines 104 to 106)	103		
Trade liabilities to affiliated undertakings (321A, 475A, 476A)	104		
Trade liabilities to undertakings in which the company has a participating interest, except for liabilities to affiliated undertakings (321A, 475A, 476A)	105		
Other trade liabilities (321A, 475A, 476A)	106		
Net value of a contract (316A)	107		
Other liabilities to affiliated undertakings (471A, 47XA)	108		
Other liabilities to undertakings in which the company has a participating interest, except for liabilities to affiliated undertakings (471A, 47XA)	109		
Other non-current liabilities (479A, 47XA)	110		
Long-term advance payments received (475A)	111		
Long-term bills of exchange to be paid (478A)	112		
Bonds issued (473A/-/255A)	113		
Liabilities related to the social fund (472)	114	31,407	27,180
Other non-current liabilities (336A, 372A, 474A, 47XA)	115		
Non-current liabilities from derivative transactions (373A, 377A)	116		
Deferred tax liability (481A)	117		
Long-term provisions (line 119 + line 120)	118	15,354	17,114
Legal provisions (451A)	119		
Other provisions (459A, 45XA)	120	15,354	17,114

VLASTNÉ IMANIE A ZÁVÄZKY	Riadok	Bežné účtovné obdobie	Predchádzajúce účtovné obdobie
		EUR	EUR
SPOLU VLASTNÉ IMANIE A ZÁVÄZKY r. 80 + r. 101 + r. 141	079	3 396 667	2 687 905
Vlastné imanie r. 81 + r. 85 + r. 86 + r. 87 + r. 90 + r. 93 + r. 97 + r. 100	080	1 907 027	1 727 541
Základné imanie súčet (r. 82 až r. 84)	081	730 266	730 266
Základné imanie (411 alebo +/-491)	082	730 266	730 266
Zmena základného imania +/- 419	083		
Pohľadávky za upísané vlastné imanie (-/353)	084		
Emisné ážio (412)	085		
Ostatné kapitálové fondy (413)	086		
Zákonné rezervné fondy (r. 077 + r. 078)	087	73 026	73 026
Zákonný rezervný fond a nedeliteľný fond (417A, 418, 421A, 422)	088	73 026	73 026
Rezervný fond na vlastné akcie a vlastné podiely (417A, 421A)	089		
Ostatné fondy zo zisku r. 91 + r. 92	090		
Štatutárne fondy (423, 42X)	091		
Ostatné fondy (427, 42X)	092		
Oceňovacie rozdiely z precenenia súčet (r. 94 až r. 96)	093		
Oceňovacie rozdiely z precenenia majetku a záväzkov (+/-414)	094		
Oceňovacie rozdiely z kapitálových účastí (+/-415)	095		
Oceňovacie rozdiely z precenenia pri zlúčení, splnutí a rozdelení (+/-416)	096		
Výsledok hospodárenia minulých rokov r. 98 + r. 99	097	730 443	730 443
Nerozdelený zisk minulých rokov (428)	098	730 443	730 443
Neuhrađená strata minulých rokov (-/429)	099		
Výsledok hospodárenia za účtovné obdobie po zdanení +/- r. 01 - (r. 81 + r. 85 + r. 86 + r. 87 + r. 90 + r. 93 + r. 97 + r. 101 + r. 141)	100	373 292	193 806
Záväzky r. 102 + r. 118 + r. 121 + r. 122 + r. 136 + r. 139 + r. 140	101	1 489 640	960 264
Dlhodobé záväzky súčet (r. 103 + r. 107 až r. 117)	102	31 407	27 180
Dlhodobé záväzky z obchodného styku súčet (r. 104 až r. 106)	103		
Záväzky z obchodného styku voči prepojeným účtovným jednotkám (321A, 475A, 476A)	104		
Záväzky z obchodného styku v rámci podielovej účasti okrem záväzkov voči prepojeným účtovným jednotkám (321A, 475A, 476A)	105		
Ostatné záväzky z obchodného styku (321A, 475A, 476A)	106		
Čistá hodnota zákazky (316A)	107		
Ostatné záväzky voči prepojeným účtovným jednotkám (471A, 47XA)	108		
Ostatné záväzky v rámci podielovej účasti okrem záväzkov voči prepojeným účtovným jednotkám (471A, 47XA)	109		
Ostatné dlhodobé záväzky (479A, 47XA)	110		
Dlhodobé prijaté preddávky (475A)	111		
Dlhodobé zmenky na úhradu (478A)	112		
Vydané dlhopisy (473A/-/255A)	113		
Záväzky zo sociálneho fondu (472)	114	31 407	27 180
Iné dlhodobé záväzky (336A, 372A, 474A, 47XA)	115		
Dlhodobé záväzky z derivátových operácií (373A, 377A)	116		
Odoľžený daňový záväzok (481A)	117		
Dlhodobé rezervy r. 119 + r. 120	118	15 354	17 114
Zákonné rezervy (451A)	119		
Ostatné rezervy (459A, 45XA)	120	15 354	17 114

EQUITY AND LIABILITIES	line	Current accounting period	Previous accounting period
		EUR	EUR
Long-term bank loans (461A, 46XA)	121		
Current liabilities - total (line 123 + lines 127 to 135)	122	738,751	385,916
Trade liabilities - total (lines 124 to 126)	123	70,561	148,708
Trade liabilities to affiliated undertakings (321A, 322A, 324A, 325A, 326A, 32XA, 475A, 476A, 478A, 47XA)	124	40,011	89,909
Trade liabilities to undertakings in which the company has a participating interest, except for liabilities to affiliated undertakings (321A, 322A, 324A, 325A, 326A, 32XA, 475A, 476A, 478A, 47XA)	125		
Other trade liabilities (321A, 322A, 324A, 325A, 326A, 32XA, 475A, 476A, 478A, 47XA)	126	30,550	58,799
Net value of a contract (316A)	127		
Other liabilities to affiliated undertakings (361A, 36XA, 471A, 47XA)	128		
Other liabilities to undertakings in which the company has a participating interest, except for liabilities to affiliated undertakings (361A, 36XA, 471A, 47XA)	129		
Liabilities to partners and the association (364, 365, 366, 367, 368, 398A, 478A, 479A)	130		
Liabilities to employees (331, 333, 33X, 479A)	131	198,258	128
Liabilities from social insurance (336A)	132	133,078	77
Tax liabilities and subsidies (341, 342, 343, 345, 346, 347, 34X)	133	35,731	203
Liabilities from derivative transactions (373A, 377A)	134		
Other liabilities (372A, 379A, 474A, 475A, 479A, 47XA)	135	301,123	236,800
Short-term provisions (line 137 + line 138)	136	704,128	530,054
Legal provisions (323A, 451A)	137	162,111	238,193
Other provisions (323A, 32X, 459A, 45XA)	138	542,017	291,861
Current bank loans (221A, 231, 232, 23X, 461A, 46XA)	139		
Short-term financial assistance (241, 249, 24X, 473A /-255A)	140		
Accruals/deferrals - total (lines 142 to 145)	141		
Accrued expenses - long-term (383A)	142		
Accrued expenses - short-term (383A)	143		
Deferred income - long-term (384A)	144		
Deferred income - short-term (384A)	145		

VLASTNÉ IMANIE A ZÁVÄZKY	Riadok	Bežné účtovné obdobie	Predchádzajúce účtovné obdobie
		EUR	EUR
Dlhodobé bankové úvery (461A, 46XA)	121		
Krátkodobé záväzky súčet (r. 123 + r. 127 až r. 135)	122	738 751	385 916
Záväzky z obchodného styku súčet (r. 124 až r. 126)	123	70 561	148 708
Záväzky z obchodného styku voči prepojeným účtovným jednotkám (321A, 322A, 324A, 325A, 326A, 32XA, 475A, 476A, 478A, 47XA)	124	40 011	89 909
Záväzky z obchodného styku v rámci podielovej účasti okrem záväzkov voči prepojeným účtovným jednotkám (321A, 322A, 324A, 325A, 326A, 32XA, 475A, 476A, 478A, 47XA)	125		
Ostatné záväzky z obchodného styku (321A, 322A, 324A, 325A, 326A, 32XA, 475A, 476A, 478A, 47XA)	126	30 550	58 799
Čistá hodnota zákazky (316A)	127		
Ostatné záväzky voči prepojeným účtovným jednotkám (361A, 36XA, 471A, 47XA)	128		
Ostatné záväzky v rámci podielovej účasti okrem záväzkov voči prepojeným účtovným jednotkám (361A, 36XA, 471A, 47XA)	129		
Záväzky voči spoločníkom a združeniu (364,365,366,367,368,398A,478A,479A)	130		
Záväzky voči zamestnancom (331,333,33X,479A)	131	198 258	128
Záväzky zo sociálneho poistenia (336,479A)	132	133 078	77
Daňové záväzky a dotácie (341,342,343,345,346,347,34X)	133	35 731	203
Záväzky z derivátových operácií (373A, 377A)	134		
Iné záväzky (372A, 379A, 474A, 475A, 479A, 47XA)	135	301 123	236 800
Krátkodobé rezervy r. 137 + r. 138	136	704 128	530 054
Zákonné rezervy (323A, 451A)	137	162 111	238 193
Ostatné rezervy (323A, 32X, 459A, 45XA)	138	542 017	291 861
Bežné bankové úvery (221A,231,232,23X,461A,46XA)	139		
Krátkodobé finančné výpomoci (241, 249, 24X, 473A, /-255A)	140		
Časové rozlíšenie súčet (r. 142 až r. 145)	141		
Výdavky budúcich období dlhodobé (383A)	142		
Výdavky budúcich období krátkodobé (383A)	143		
Výnosy budúcich období dlhodobé (384A)	144		
Výnosy budúcich období krátkodobé (384A)	145		

Income Statement as of December 31, 2015

Income statement	Line	Current accounting period	Previous accounting period
		EUR	EUR
Net turnover (part of account class 6 according to the Act)	01	8,741,305	8,447,826
Operating income - total (lines 03 to 09)	02	8,782,505	8,447,826
Revenue from the sale of goods (604, 607)	03		
Revenue from the sale of own products (601)	04		
Revenue from the sale of services (602, 606)	05	8,741,305	8,407,749
Changes in internal inventories (+/-) (account group 61)	06		
Own work capitalized (account group 62)	07		
Revenue from the sale of non-current intangible assets, property, plant and equipment, and material (641, 642)	08		
Other operating income(644, 645, 646, 648, 655, 657)	09	41,200	40,077
Operating expenses - total (line 11 + line 12 + line 13 + line 14 + line 15 + line 20 + line 21 + line 24 + line 25 + line 26)	10	8,185,095	8,052,843
Cost of goods sold (504, 507)	11		
Consumption of materials, energy, and other non-storable supplies (501, 502, 503)	12	41,742	62,839
Valuation allowances for inventories (+/-) (505)	13		
Services (account group 51)	14	3,034,312	2,678,682
Personnel expenses - total (lines 16 to 19)	15	4,701,050	4,901,757
Wages and salaries (521, 522)	16	3,315,922	3,561,394
Remuneration of members of the company's bodies or members of a cooperative (523)	17	141,759	138,810
Social security expenses (524, 525, 526)	18	1,196,549	1,152,411
Social expenses (527, 528)	19	46,820	49,142
Taxes and fees (account group 53)	20	10,322	10,728
Amortization and valuation allowances for non-current intangible assets, and depreciation and valuation allowances for property, plant and equipment (line 22 + line 23)	21	59,626	85,527
Amortization of non-current intangible assets and depreciation of property, plant and equipment (551)	22	59,626	85,527
Valuation allowances for non-current intangible assets and for property, plant and equipment (+/-) (553)	23		
Residual value of non-current assets and material sold (541, 542)	24		
Valuation allowances for receivables (+/-) (547)	25		
Other operating expenses (543, 544, 545, 546, 548, 549, 555, 557)	26	338,043	313,310
Profit / (loss) from operations (+/-) (line 02 - line 10)	27	597,410	394,983
Added value (line 03 + line 04 + line 05 + line 06 + line 07) - (line 11 + line 12 + line 13 + line 14)	28	5,665,251	5,666,228
Income from financing activities - total (line 30 + line 31 + line 35 + line 39 + line 42 + line 43 + line 44)	29	-554	539
Revenue from the sale of securities and shares (661)	30		
Income from non-current financial assets (lines 32 to 34)	31		
Yields on securities and ownership interests in affiliated undertakings (665A)	32		
Yields on securities and ownership interests in undertakings in which the company has a participating interest, except for yields of affiliated undertakings (665A)	33		
Other yields on securities and ownership interests (665A)	34		

Výkaz ziskov a strát k 31. decembru 2015

Výkaz ziskov a strát	Riadok	Bežné účtovné obdobie	Predchádzajúce účtovné obdobie
		EUR	EUR
Čistý obrat (časť účtu triedy 6 podľa zákona)	01	8 741 305	8 447 826
Výnosy z hospodárskej činnosti spolu súčet (r. 03 až r. 09)	02	8 782 505	8 447 826
Tržby z predaja tovaru (604, 607)	03		
Tržby z predaja vlastných výrobkov (601)	04		
Tržby z predaja služieb (602, 606)	05	8 741 305	8 407 749
Zmena stavu vnútroorganizačných zásob (+/- účtová skupina 61)	06		
Aktivácia (účtová skupina 62)	07		
Tržby z predaja dlhodobého nehmotného majetku, dlhodobého hmotného majetku a materiálu (641, 642)	08		
Ostatné výnosy z hospodárskej činnosti (644, 645, 646, 648, 655, 657)	09	41 200	40 077
Náklady na hospodársku činnosť spolu r. 11 + r. 12 + r. 13 + r. 14 + r. 15 + r. 20 + r. 21 + r. 24 + r. 25 + r. 26	10	8 185 095	8 052 843
Náklady vynaložené na obstaranie predaného tovaru (504, 507)	11		
Spotreba materiálu, energie a ostatných neskladovateľných dodávok (501, 502, 503)	12	41 742	62 839
Opravné položky k zásobám (+/-) (505)	13		
Služby (účtová skupina 51)	14	3 034 312	2 678 682
Osobné náklady súčet (r.16 až r.19)	15	4 701 050	4 901 757
Mzdové náklady (521, 522)	16	3 315 922	3 561 394
Odmeny členom orgánov spoločnosti a družstva (523)	17	141 759	138 810
Náklady na sociálne poistenie (524, 525, 526)	18	1 196 549	1 152 411
Sociálne náklady (527, 528)	19	46 820	49 142
Dane a poplatky (účtová skupina 53)	20	10 322	10 728
Odpisy a opravné položky k dlhodobému nehmotnému majetku a dlhodobému hmotnému majetku (r. 22 + r. 23)	21	59 626	85 527
Odpisy dlhodobého nehmotného majetku a dlhodobého hmotného majetku (551)	22	59 626	85 527
Opravné položky k dlhodobému nehmotnému majetku a dlhodobému hmotnému majetku (+/-) (553)	23		
Zostatková cena predaného dlhodobého majetku a predaného materiálu (541, 542)	24		
Opravné položky k pohľadávkam (+/-) (547)	25		
Ostatné náklady na hospodársku činnosť (543, 544, 545, 546, 548, 549, 555, 557)	26	338 043	313 310
Výsledok hospodárenia z hospodárskej činnosti (+/-) (r. 02 - r. 10)	27	597 410	394 983
Pridaná hodnota (r. 03 + r. 04 + r. 05 + r. 06 + r. 07) - (r. 11 + r. 12 + r. 13 + r. 14)	28	5 665 251	5 666 228
Výnosy z finančnej činnosti spolu r. 30 + r. 31 + r. 35 + r. 39 + r. 42 + r. 43 + r. 44	29	-554	539
Tržby z predaja cenných papierov a podielov (661)	30		
Výnosy z dlhodobého finančného majetku súčet (r. 32 až r. 34)	31		
Výnosy z cenných papierov a podielov od prepojených účtovných jednotiek (665A)	32		
Výnosy z cenných papierov a podielov v podielovej účasti okrem výnosov prepojených účtovných jednotiek (665A)	33		
Ostatné výnosy z cenných papierov a podielov (665A)	34		

Income statement	Line	Current accounting period	Previous accounting period
		EUR	EUR
Income from current financial assets - total (lines 36 to 38)	35		
Income from current financial assets in affiliated undertakings (666A)	36		
Income from current financial assets in undertakings in which the company has a participating interest, except for income of affiliated undertakings (666A)	37		
Other income from current financial assets (666A)	38		
Interest income (line 40 + line 41)	39	-662	539
Interest income from affiliated undertakings (662A)	40	-705	493
Other interest income (662A)	41	43	
Foreign exchange gains (663)	42	108	
Gains on the revaluation of securities and income from derivative transactions (664, 667)	43		
Other income from financing activities (668)	44		
Expenses for financing activities - total (line 46 + line 47 + line 48 + line 49 + line 52 + line 53 + line 54)	45	3,131	1,709
Securities and shares sold (561)	46		
Expenses for current financial assets (566)	47		
Valuation allowances for financial assets (+/-) (565)	48		
Interest expense (line 50 + line 51)	49		
Interest expense for affiliated undertakings (562A)	50		
Other interest expense (562A)	51		
Foreign exchange losses (563)	52	39	213
Expenses for the revaluation of securities and expenses for derivative transactions (564, 567)	53		
Other expenses for financing activities (568, 569)	54	3,092	1,496
Profit / (loss) from financing activities (+/-) (line 29 - line 45)	55	-3,685	-1,170
Profit / (loss) for the accounting period before taxes (+/-) (line 27 + line 55)	56	593,725	393,813
Income tax (line 58 + line 59)	57	220,433	200,007
Income tax - current (591, 595)	58	231,690	215,076
Income tax - deferred (+/-) (592)	59	-11,257	-15,069
Transfer of the share in the net profit / (loss) to shareholders (+/--596)	60		
Profit / (loss) for the accounting period after taxes (+/-) (line 56 - line 57 - line 60)	61	373,292	193,806

Výkaz ziskov a strát	Riadok	Bežné účtovné obdobie	Predchádzajúce účtovné obdobie
		EUR	EUR
Výnosy z krátkodobého finančného majetku súčet (r. 36 až r. 38)	35		
Výnosy z krátkodobého finančného majetku od prepojených účtovných jednotiek (666A)	36		
Výnosy z krátkodobého finančného majetku v podielovej účasti okrem výnosov prepojených účtovných jednotiek (666A)	37		
Ostatné výnosy z krátkodobého finančného majetku (666A)	38		
Výnosové úroky (r. 40 + r. 41)	39	-662	539
Výnosové úroky od prepojených účtovných jednotiek (662A)	40	-705	493
Ostatné výnosové úroky (662A)	41	43	
Kurzové zisky (663)	42	108	
Výnosy z precenenia cenných papierov a výnosy z derivátových operácií (664, 667)	43		
Ostatné výnosy z finančnej činnosti (668)	44		
Náklady na finančnú činnosť spolu r. 46 + r. 47 + r. 48 + r. 49 + r. 52 + r. 53 + r. 54	45	3 131	1 709
Predané cenné papiere a podiely (561)	46		
Náklady na krátkodobý finančný majetok (566)	47		
Opravné položky k finančnému majetku (+/-) (565)	48		
Nákladové úroky (r. 50 + r. 51)	49		
Nákladové úroky pre prepojené účtovné jednotky (562A)	50		
Ostatné nákladové úroky (562A)	51		
Kurzové straty (563)	52	39	213
Náklady na precenenie cenných papierov a náklady na derivátové operácie (564, 567)	53		
Ostatné náklady na finančnú činnosť (568, 569)	54	3 092	1 496
Výsledok hospodárenia z finančnej činnosti (+/-) (r. 29 - r. 45)	55	-3 685	-1 170
Výsledok hospodárenia za účtovné obdobie pred zdanením (+/-) (r. 27 + r. 55)	56	593 725	393 813
Daň z príjmov (r. 58 + r. 59)	57	220 433	200 007
Daň z príjmov splatná (591, 595)	58	231 690	215 076
Daň z príjmov odložená (+/-) (592)	59	-11 257	-15 069
Prevod podielov na výsledku hospodárenia spoločníkom (+/--596)	60		
Výsledok hospodárenia za účtovné obdobie po zdanení (+/-) (r. 56 - r. 57 - r. 60)	61	373 292	193 806

Notes to the Financial Statements
as of December 31, 2015

A. GENERAL

1. Business Name and Address

AREVA NP Controls, s.r.o.
Vajnorská 137
631 04 Bratislava

The company AREVA NP Controls, s.r.o. ("the company") was established on March 10, 2006 and incorporated in the Commercial Register on April 28, 2006 (Commercial Register of the District Court Bratislava I in Bratislava, Section Sro, Insert No.: 40391/B).

Core Business Activities According to the Extract from the Commercial Register:

- software and hardware solutions and design of electrical systems for nuclear power plants and preparing of relevant documentation

Core business activities in accordance with Slovak law:

- Purchase of goods for resale to other trade license holders (wholesale)
- Purchase of goods for resale to final consumers (retail trade)
- Commission activity under the scope of a free trade license
- Consulting activity in the area of electro-technical and electronic devices
- Automated data processing
- Providing software – selling complete programs based on the contract with the producer
- Renting out real estate connected with providing other than basic services related to rental

2. Unlimited Liability

The company is not a shareholder with unlimited liability in other legal entities.

3. Date of Approving the Financial Statements for the Previous Accounting Period

The General Meeting approved the company's financial statements for the previous accounting period on May 11, 2015.

4. Legal Reason for Preparing the Financial Statements

The financial statements of the company at December 31, 2015 have been prepared as ordinary financial statements in accordance with § 17 Sec. 6 of Act No. 431/2002 Coll. on Accounting as amended („accounting act“) for the accounting period from January 1, 2015 to December 31, 2015.

5. The Consolidated Group

The consolidated financial statements for the smallest group AREVA GmbH of which the company is part is prepared by AREVA GmbH with its seat at Paul-Gossen Strasse 100, 91052 Erlangen, Germany. A copy of the consolidated financial statements will be made available upon request at the seat of the above stated company.

The consolidated financial statements for the largest group AREVA of which the company is a subsidiary, is prepared by AREVA with its seat at rue La Fayette 33, 75442 Paris Cedex 09, France. A copy of the consolidated financial statements will be made available upon request at the seat of the above stated company.

6. Number of Staff

Item	December 31, 2015	December 31, 2014
Average number of staff	103	109
Number of staff at balance sheet date of which:	106	119
<i>Management</i>	3	4

Poznámky individuálnej účtovnej závierky
zostavenej k 31. decembru 2015

A. ZÁKLADNÉ INFORMÁCIE

1. Obchodné meno a sídlo

AREVA NP Controls, s.r.o.
Vajnorská 137
831 04 Bratislava

Spoločnosť AREVA NP Controls, s.r.o. (ďalej len „spoločnosť“) bola založená 10.3.2006 a do obchodného registra bola zapísaná 28.04.2006 (Obchodný register Okresného súdu Bratislava I v Bratislave oddiel Sro, vložka č. 40391/B).

Opis vykonávanej činnosti spoločnosti:

- softvérové, hardvérové riešenia a návrhy elektrických systémov pre jadrové elektrárne a vypracovanie príslušnej dokumentácie

Hlavné činnosti spoločnosti:

- kúpa tovaru za účelom jeho predaja iným prevádzkovateľom živnosti (veľkoobchod),
- kúpa tovaru za účelom jeho predaja konečnému spotrebiteľovi (malooobchod),
- sprostredkovateľská činnosť v rozsahu voľnej živnosti,
- poradenská činnosť v oblasti elektrotechnických a elektronických zariadení,
- automatizované spracovanie údajov,
- poskytovanie softvéru – predaj hotových programov na základe zmluvy s autorom,
- prenájom nehnuteľností spojený s poskytovaním iných než základných služieb spojených s prenájomom.

2. Neobmedzené ručenie

Spoločnosť nie je neobmedzene ručiacim spoločníkom v iných účtovných jednotkách.

3. Dátum schválenia účtovnej závierky za predchádzajúce účtovné obdobie

Valné zhromaždenie schválilo dňa 11.5.2015 účtovnú závierku spoločnosti za predchádzajúce účtovné obdobie.

4. Právny dôvod na zostavenie účtovnej závierky

Účtovná závierka spoločnosti k 31. decembru 2015 je zostavená ako riadna účtovná závierka podľa § 17 ods. 6 zákona NR SR č. 431/2002 Z.z. o účtovníctve v znení neskorších predpisov (ďalej len „zákon o účtovníctve“) za účtovné obdobie od 1. januára 2015 do 31. decembra 2015.

5. Údaje o skupine

Konsolidovanú účtovnú závierku za najmenšiu skupinu s názvom AREVA GmbH, ktorej súčasťou je spoločnosť ako dcérska účtovná jednotka, zostavuje AREVA GmbH so sídlom Paul-Gossen Strasse 100, 91052 Erlangen, Nemecko. Kópiu konsolidovanej účtovnej závierky je možné vyžiadať v sídle uvedenej spoločnosti.

Konsolidovanú účtovnú závierku za najväčšiu skupinu s názvom AREVA, ktorej súčasťou je aj konsolidovaná účtovná závierka podľa prvej vety zostavuje AREVA so sídlom rue La Fayette 33, 75442 Paris Cedex 09, Francúzsko. Kópiu konsolidovanej účtovnej závierky je možné vyžiadať v sídle uvedenej spoločnosti.

6. Počet zamestnancov

Názov položky	Stav k 31.12.2015	Stav k 31.12.2014
Priemerný prepočítaný počet zamestnancov	103	109
Stav zamestnancov ku dňu, ku ktorému sa zostavuje účtovná závierka, z toho:	106	119
<i>počet vedúcich zamestnancov</i>	3	4

B. ACCOUNTING METHODS APPLIED

a) Basis of preparation

The company's financial statements have been prepared in accordance with the Slovak accounting act and related accounting procedures, on a going concern basis.

The company keeps its books on the accrual basis which means that all sales revenues and costs are recognized when generated or incurred (and not when cash is received or paid), and they are recorded in the books and reported in the financial statements of the period to which they relate.

All monetary amounts in the financial statements are stated in whole euros, unless stated otherwise.

The company consistently applied the accounting methods and the general accounting principles.

b) Non-current intangible and tangible assets

Acquired non-current assets are stated at cost, which includes the acquisition price and the related acquisition costs (customs duty, transport, assembly, insurance, etc.).

The value of non-current tangible assets in use is reduced by a valuation allowance to reflect their wear-and-tear.

The depreciation plan of non-current tangible and intangible assets has been prepared on the basis of their expected economic useful lives relating to the recovery of future economic benefits from these assets. Depreciation begins as of the first day of the month following that in which the asset was first put into use. Non-current tangible assets with an acquisition cost (or their own cost) not exceeding EUR 1,700 and non-current intangible assets with an acquisition cost (or their own cost) not exceeding EUR 2,400 are not recorded on the balance sheet and are expensed immediately when put into use.

The expected economic useful life, the depreciation method and the annual depreciation rate for non-current intangible assets are shown in the following table:

	Expected economic useful life in years	Depreciation method	Annual depreciation rate in %
Software	1.1 (13 months)	Linear	90%
Valuable rights (licences)	1.1 (13 months)	Linear	90%
Buildings, halls, and structures	6 ¹	Linear	16.67%
Individual tangible assets			
- Office equipment and IT (1. group)	4	Linear	25%
- Office equipment and IT (2. group)	6	Linear	16.67%
- Inventory – integral parts	6 ¹	Linear	16.67%
- Inventory – separable parts	6	Linear	16.67%
- Small tangible assets	2	Linear	50%

c) Receivables

When initially recognized, receivables are stated at their nominal value. A valuation allowance is set up for bad and doubtful debts, for which a default risk exists.

d) Financial accounts

Financial accounts consist of cash, meal vouchers and bank account balances in Tatra banka. The risk of changes in value of these assets is negligibly low.

e) Prepaid expenses and accrued income

Prepaid expenses and accrued income are recognized at an amount reflecting the accrual principle (matching income and expense in the same accounting period).

¹ In case of technical improvement of the rented premises, the useful life depends from the residual rental period and date of recognition.

B. INFORMÁCIE O PRIJATÝCH POSTUPOCH

a) Východiská pre zostavenie účtovnej závierky

Účtovná závierka spoločnosti bola zostavená za predpokladu nepretržitého trvania jej činnosti v súlade so zákonom o účtovníctve platným v Slovenskej republike a nadväzujúcimi postupmi účtovania.

Účtovníctvo vedie spoločnosť na základe dodržania časovej a vecnej súvislosti nákladov a výnosov. Za základ sa berú všetky náklady a výnosy, ktoré sa vzťahujú na účtovné obdobie bez ohľadu na dátum ich platenia.

Peňažné údaje v účtovnej závierke sú uvedené v celých EUR, pokiaľ nie je určené inak.

Účtovné metódy a všeobecné účtovné zásady spoločnosť aplikovala konzistentne s predchádzajúcim účtovným obdobím.

b) Dlhodobý nehmotný a dlhodobý hmotný majetok

Dlhodobý majetok nakupovaný sa oceňuje obstarávacou cenou, ktorá zahrňuje cenu, za ktorú sa majetok obstaral, a náklady súvisiace s obstaraním (clo, prepravu, montáž, poistné a pod.).

Hodnota obstarávaného dlhodobého hmotného majetku, ktorý sa používa, sa znižuje o opravnú položku vo výške zodpovedajúcej opotrebeniu.

Dlhodobý hmotný a nehmotný majetok sa odpisuje podľa odpisového plánu, ktorý bol zostavený na základe predpokladanej doby jeho používania zodpovedajúcej spotrebe budúcich ekonomických úžitkov z majetku. Odpisovať sa začína prvým dňom mesiaca nasledujúceho po uvedení majetku do používania. Nehmotný majetok, ktorého obstarávací cena (resp. vlastné náklady) neprevyšuje 2 400 EUR a hmotný majetok, ktorého obstarávací cena (resp. vlastné náklady) neprevyšuje 1 700 EUR, sa nezaraďuje na účty dlhodobého majetku a odpisuje sa jednorazovo pri uvedení do používania.

Predpokladaná doba používania, metóda odpisovania a odpisová sadzba sú uvedené v nasledujúcej tabuľke:

	Predpokladaná doba používania v rokoch	Metóda odpisovania	Ročná odpisová sadzba v %
Softvér	1,1 (13 mesiacov)	Rovnomerná	90 %
Oceniťelné práva (licencie)	1,1 (13 mesiacov)	Rovnomerná	90 %
Stavby	6 ¹²	Rovnomerná	16.67 %
Samostatný hmotný majetok			
- kancelárske vybavenie a IT (1. skup.)	4	Rovnomerná	25 %
- kancelárske vybavenie a IT (2. skup.)	6	Rovnomerná	16,67 %
- Inventár – neoddeliteľné súčasti	6 ¹	Rovnomerná	16,67 %
- Inventár – oddeliteľné súčasti	6	Rovnomerná	16,67 %
- Drobný hmotný majetok	2	Rovnomerná	50 %

c) Pohľadávky

Pohľadávky sa pri ich vzniku oceňujú ich menovitou hodnotou. Opravná položka sa vytvára k pochybným a nedobytným pohľadávkam, kde existuje riziko nevyhľaditeľnosti pohľadávok.

d) Finančné účty

Finančné účty tvoria stravné poukážky a zostatky na bankových účtoch v Tatra banke. Riziko zmeny hodnoty tohto majetku je zanedbateľne nízke.

e) Náklady budúcich období a príjmy budúcich období

Náklady budúcich období a príjmy budúcich období sú vykázané vo výške, ktorá je potrebná na dodržanie zásady vecnej a časovej súvislosti s účtovným obdobím.

¹² V prípade, že ide o technické zhodnotenie prenajatej budovy - závisí od zostatkového času prenájmu a dátumu zaradenia majetku.

f) Provisions

Provisions are liabilities representing the company's present obligation resulting from past events, if it is probable that its settlement will reduce the company's resources in the future. Provisions are liabilities of uncertain timing or amount, and are stated at the expected amount of the existing liability at the balance-sheet date.

The set-up of a provision is posted to the respective expense account or asset account to which the liability relates. The use of a provision is debited to the respective provision account, with a corresponding credit to the respective liability account. The release of an unnecessary provision, or a part thereof, is accounted for using an accounting entry inverse to the recognition of the set-up of the provision.

g) Liabilities

When initially recognized, liabilities are stated at their nominal value. Assumed liabilities are stated at cost. If reconciliation procedures reveal that the actual amount of liabilities differs from the amount stated in the books, these liabilities are stated in the books and financial statements at this actual amount.

h) Employee benefits

Wages, salaries, contributions to the Slovak state pension and social insurance plans, paid annual leave and paid sick leave, bonuses and other non-monetary benefits (such as medical care) are recognized in the accounting period when incurred.

i) Income tax due

Corporate income tax is expensed in the period when the tax liability arises. In the accompanying income statement, the tax expense is calculated on the basis of the profit / (loss) before taxes adjusted for tax-deductible and tax non-deductible items due to permanent and temporary adjustments to the tax base and any tax losses carried forward. The tax liability is stated net of corporate income tax advances that the company paid during the year. If corporate income tax advances paid during the year exceed the tax liability for the period, the company records an income tax receivable.

j) Deferred income tax

Deferred income tax arises from:

- temporary differences between the carrying amount of assets and liabilities presented in the balance sheet and their tax base;
- the possibility to carry forward a tax loss to future periods, i.e. the possibility to deduct the tax loss from the tax base in the future;
- the possibility to transfer unused tax deductions and other tax claims to future periods.

Deferred tax assets are recognized to the extent that it is probable that future taxable profit will be available against which the temporary differences can be utilized.

To determine deferred income tax, tax rates expected to apply at the date on which the deferred tax is settled are used.

k) Deferred sales revenues and accrued expenses

Deferred sales revenues and accrued expenses are stated at their nominal value and are stated at an amount reflecting the accrual principle (matching income and expenses in the same accounting period).

l) Leasing (the company is a lessee)

Financial lease. The company did not lease any assets via finance leases during the reporting period.

Operating lease. Lease costs of assets under operating lease contracts are expensed as incurred over the period of the lease.

f) Rezervy

Rezerva je záväzok predstavujúci existujúcu povinnosť spoločnosti, ktorá vznikla z minulých udalostí a je pravdepodobné, že v budúcnosti zníži jej ekonomické úžitky. Rezervy sú záväzky s neurčitým časovým vymedzením alebo výškou a oceňujú sa odhadom v sume potrebnej na splnenie existujúcej povinnosti ku dňu, ku ktorému sa zostavuje účtovná závierka.

Tvorba rezervy sa účtuje na vecne príslušný nákladový alebo majetkový účet, ku ktorému záväzok prísluša. Použitie rezervy sa účtuje na farchu vecne príslušného účtu rezerv so súvzťažným zápisom v prospech vecne príslušného účtu záväzkov. Rozpustenie nepotrebných rezervy alebo jej časti sa účtuje opačným účtovným zápisom ako sa účtovala tvorba rezervy.

g) Závazky

Závazky pri ich vzniku sa oceňujú menovitou hodnotou. Závazky pri ich prevzatí sa oceňujú obstarávacou cenou. Ak sa pri inventarizácii zistí, že suma záväzkov je iná ako ich výška v účtovníctve, uvedú sa záväzky v účtovníctve a v účtovej závierke v tomto zistenom ocenení.

h) Zamestnanecké požitky

Platy, mzdy, príspevky do štátnych dôchodkových a poisťovních fondov, platená ročná dovolenka a platená zdravotná dovolenka, bonusy a ostatné nepeňažné požitky (napr. zdravotná starostlivosť) sa účtujú v účtovnom období, s ktorým vecne a časovo súvisia.

i) Splatná daň z príjmu

Daň z príjmov sa účtuje do nákladov spoločnosti v období vzniku daňovej povinnosti a v priloženom výkaze ziskov a strát spoločnosti je vypočítaná zo základu vyplývajúceho z hospodárskeho výsledku pred zdanením, ktorý bol upravený o pripočítateľné a odpočítateľné položky z titulu trvalých a dočasných úprav daňového základu a umorenia straty. Daňový záväzok je uvedený po znížení o preddavky na daň z príjmov, ktoré spoločnosť uhradila v priebehu roka. V prípade, že uhradené preddavky na daň z príjmu v priebehu roka sú vyššie ako daňová povinnosť za tento rok, spoločnosť vykazuje výslednú daňovú pohľadávku.

j) Odložená daň z príjmu

Odložená daň z príjmu vyplýva z:

- rozdielov medzi účtovnou hodnotou majetku a účtovnou hodnotou záväzkov vykázanou v súvahe a ich daňovou základňou,
- možnosti umorovať daňovú stratu v budúcnosti, pod ktorou sa rozumie možnosť odpočítať daňovú stratu od základu dane v budúcnosti,
- možnosti previesť nevyužitú daňovú odpočty a iné daňové nároky do budúcich období.

Odložená daňová pohľadávka sa účtuje iba do takej výšky, do akej je pravdepodobné, že bude možné dočasné rozdiely vyrovnáť voči budúcemu základu dane.

Pri výpočte odloženej dane sa použije sadzba dane z príjmov, o ktorej sa predpokladá, že bude platiť v čase vyrovnania odloženej dane.

k) Výdavky budúcich období a výnosy budúcich období

Výdavky budúcich období a výnosy budúcich období sú vykázané vo výške, ktorá je potrebná na dodržanie zásady vecnej a časovej súvislosti s účtovným obdobím.

l) Leasing (spoločnosť je nájomca)

Finančný leasing. Spoločnosť si za vykazované obdobie neprenajímala žiaden majetok na finančný leasing.

Operatívny leasing. Prenájom majetku formou operatívneho leasingu sa účtuje do nákladov priebežne počas doby trvania leasingovej zmluvy.

m) Foreign currency

Assets and liabilities in foreign currency (with the exception of prepayments received and granted) are converted to euros using the reference exchange rate set and published by the European Central Bank or the National Bank of Slovakia on the day preceding the day of the accounting event, or on the balance-sheet date. The resulting foreign exchange differences are recorded to the income statement.

n) Sales revenue recognition

Sales revenues represent increase in economic benefits of the company that can be reliably valued. Sales revenues are posted in the accounting period in which they are earned or incurred.

By accounting for sales revenues the gross principle is applied, i.e. prohibition of mutual settlement of expenses and revenues.

Sales revenues from the main activities of the company are recognized as sales revenues from services. These sales revenues are net of VAT. They are also net of, discounts and deductions (rebates, bonuses, cash discounts, credit notes, etc.). Sales revenues are accounted for at the service fulfilment.

Interest income is recognized straight over the accounting periods using the accrual basis.

The company's sales revenues include mainly revenues from the sale of services.

o) Correction of prior period errors

If the company identifies a significant error in the current period relating to previous accounting periods, it posts the relevant adjustments to accumulated retained earnings and accumulated loss carried forward, i.e. without affecting the profit or loss of the current year. Adjustments of insignificant errors from prior periods are posted to the relevant cost or sales revenue account in the current period.

m) Cudzía mena

Majetok a záväzky vyjadrené v cudzej mene (okrem preddavkov prijatých a poskytnutých) sa prepočítavajú na eurá referenčným výmenným kurzom určeným a vyhláseným Európskou centrálnou bankou alebo Národnou banku Slovenska v deň predchádzajúci dňu uskutočnenia účtovného prípadu alebo v deň, ku ktorému sa zostavuje účtovná závierka. Vzniknuté kurzové rozdiely sa účtujú s vplyvom na výsledok hospodárenia.

n) Vykazovanie výnosov

Výnosy predstavujú zvýšenie ekonomických úžitkov spoločnosti, ktoré sa dá spoľahlivo oceniť. Výnosy sa účtujú zásadne do obdobia, s ktorým časovo a vecne súvisia.

Pri účtovaní výnosov sa dodržiava brutto princíp, t.j. zákaz vzájomného vyrovnávania nákladov a výnosov.

Výnosy z realizácie výkonov hlavnej činnosti spoločnosti sa vykazujú ako tržby z predaja služieb. Takto vykázané tržby neobsahujú daň z pridanej hodnoty. Sú tiež znížené o zľavy a zrážky (rabaty, bonusy, skontá, dobročiny a pod.). Tržby sú účtované ku dňu splnenia služby.

Výnosové úroky sa účtujú rovnomerne v účtovných obdobiach, ktorých sa vecne a časovo týkajú.

Výnosy spoločnosti tvoria najmä tržby z predaja služieb.

o) Oprava chýb minulých období

Ak spoločnosť zistí v bežnom účtovnom období významnú chybu týkajúcu sa minulých účtovných období, opraví túto chybu na účtoch Nerozdelený zisk minulých rokov a Neuhradená strata minulých rokov, t.j. bez vplyvu na výsledok hospodárenia v bežnom účtovnom období. Opravy nevýznamných chýb minulých účtovných období sa účtujú v bežnom účtovnom období na príslušný nákladový alebo výnosový účet.

C. INFORMATION TO SUPPORT BALANCE SHEET ITEMS

ASSETS

1. Non-current Intangible Assets

An overview of changes in non-current intangible assets for current and prior periods is presented in the table below:

Non-current intangible assets / Dlhodobý nehmotný majetok a	Current accounting period / Bežné účtovné obdobie				Goodwill / Goodwill e	Other non-current intangible assets / Ostatný DNM f	Non-current assets in the process of acquisition / Obstarávaný DNM g	Advances paid for non-current intangible assets / Poskytnuté preddávky na DNM h	Total / Spolu i
	Capitalized development costs / Aktivované náklady na vývoj b	Software / Softvér c	Valuable rights / Oceniteľné práva d						
Acquisition cost / Prvotné ocenenie Balance as of January 1, 2015 / Stav k 1.1.2015	0	243 863	2 482		0	0	0	0	246 345
Additions / Prírastky	0	3 458	0		0	0	0	0	3 458
Disposals / Úbytky	0	0	0		0	0	0	0	0
Transfers / Presuny Balance as of December 31, 2015 / Stav k 31.12.2015	0	0	0		0	0	0	0	0
	0	247 321	2 482		0	0	0	0	249 803
Accumulated depreciation / Akumulované oprávky Balance as of January 1, 2015 / Stav k 1.1.2015	0	233 192	2 482		0	0	0	0	235 674
Additions / Prírastky	0	11 202	0		0	0	0	0	11 202
Disposals / Úbytky	0	0	0		0	0	0	0	0
Transfers / Presuny Balance as of December 31, 2015 / Stav k 31.12.2015	0	0	0		0	0	0	0	0
	0	244 394	2 482		0	0	0	0	246 876
Valuation allowances / Opravné položky Balance as of January 1, 2015 / Stav k 1.1.2015	0	0	0		0	0	0	0	0
Additions / Prírastky	0	0	0		0	0	0	0	0
Disposals / Úbytky	0	0	0		0	0	0	0	0
Transfers / Presuny Balance as of December 31, 2015 / Stav k 31.12.2015	0	0	0		0	0	0	0	0
	0	0	0		0	0	0	0	0
Net book value / Zostatková hodnota Balance as of January 1, 2015 / Stav k 1.1.2015	0	0	0		0	0	0	0	0
	0	10 671	0		0	0	0	0	10 671
Balance as of December 31, 2015 / Stav k 31.12.2015	0	2 927	0		0	0	0	0	2 927

C. INFORMÁCIE, KTORÉ DOPLŇUJÚ A VYSVETLUJÚ POLOŽKY SÚVAHY

AKTÍVA

1. Dlhodobý nehmotný majetok

Prehľad pohybu dlhodobého nehmotného majetku za bežné a predchádzajúce účtovné obdobie je uvedený nižšie:

Non-current intangible assets / Dlhodobý nehmotný majetok a	Preceding accounting period / Bezprostredne predchádzajúce účtovné obdobie							Total / Spolu i
	Capitalized development costs / Dlhodobý nehmotný majetok b	Software / Softvér c	Valuable rights / Oceniteľné práva d	Goodwill / Goodwill e	Other non-current intangible assets / Ostatný DNM f	Non-current assets in the process of acquisition / Obstarávaný DNM g	Advances paid for non-current intangible assets / Poskytnuté preddavky na DNM h	
Acquisition cost / Prvotné ocenenie Balance as of January 1, 2014 / Stav k 1.1.2014	0	209 788	2 482	0	0	0	0	212 270
Additions / Prírastky	0	0	0	0	0	34 075	0	34 075
Disposals / Úbytky	0	0	0	0	0	0	0	0
Transfers / Presuny Balance as of December 31, 2014 / Stav k 31.12.2014	0	34 075	0	0	0	-34 075	0	0
	0	243 863	2 482	0	0	0	0	246 345
Accumulated depreciation / Akumulované oprávky Balance as of January 1, 2014 / Stav k 1.1.2014	0	209 788	2 482	0	0	0	0	212 270
Additions / Prírastky	0	23 404	0	0	0	0	0	23 404
Disposals / Úbytky	0	0	0	0	0	0	0	0
Transfers / Presuny Balance as of December 31, 2014 / Stav k 31.12.2014	0	0	0	0	0	0	0	0
	0	233 192	2 482	0	0	0	0	235 674
Valuation allowances / Opravné položky Balance as of January 1, 2014 / Stav k 1.1.2014	0	0	0	0	0	0	0	0
Additions / Prírastky	0	0	0	0	0	0	0	0
Disposals / Úbytky	0	0	0	0	0	0	0	0
Transfers / Presuny Balance as of December 31, 2014 / Stav k 31.12.2014	0	0	0	0	0	0	0	0
	0	0	0	0	0	0	0	0
Net book value / Zostatková hodnota Balance as of January 1, 2014 / Stav k 1.1.2014	0	0	0	0	0	0	0	0
Balance as of December 31, 2014 / Stav k 31.12.2014	0	10 671	0	0	0	0	0	10 671

2. Non-current Tangible Assets

An overview of changes in non-current tangible assets for current and prior period is presented in the table below:

Non-current tangible assets a	Current accounting period / Bežné účtovné obdobie								
	Land / Pozemky b	Buildings / Stavby c	Individual movable assets and sets of movable items / Samostatné hnuteľné veci a súbory hnuteľných vecí d	Perennial crops / Pestovateľské celky trvalých porastov e	Breeding & draught animals / Základné stádo a ťažné zvieratá f	Other non- current tangible assets / Ostatný DHM g	Assets under construction / Obstarávaný DHM h	Advances paid for non-current tangible assets / Poskytnuté preddávky na DHM i	Total / Spolu j
Acquisition cost / Prvotné ocenenie									
Balance as of January 1, 2015 / Stav k 1.1.2015	0	579 256	263 179	0	0	0	0	0	842 435
Additions / Prírastky	0	0	2 790	0	0	0	0	0	2 790
Disposals / Úbytky	0	0	30 515	0	0	0	0	0	30 515
Transfers / Presuny	0	0	0	0	0	0	0	0	0
Balance as of December 31, 2015 / Stav k 31.12.2015	0	579 256	235 454	0	0	0	0	0	814 710
Accumulated depreciation / Akumulované oprávky									
Balance as of January 1, 2015 / Stav k 1.1.2015	0	537 831	196 884	0	0	0	0	0	734 715
Additions / Prírastky	0	20 717	27 707	0	0	0	0	0	48 424
Disposals / Úbytky	0	0	30 515	0	0	0	0	0	30 515
Transfers / Presuny	0	0	0	0	0	0	0	0	0
Balance as of December 31, 2015 / Stav k 31.12.2015	0	558 548	194 076	0	0	0	0	0	752 624
Valuation allowances / Opravné položky									
Balance as of January 1, 2015 / Stav k 1.1.2015	0	0	0	0	0	0	0	0	0
Additions / Prírastky	0	0	0	0	0	0	0	0	0
Disposals / Úbytky	0	0	0	0	0	0	0	0	0
Transfers / Presuny	0	0	0	0	0	0	0	0	0
Balance as of December 31, 2015 / Stav k 31.12.2015	0	0	0	0	0	0	0	0	0
Net book value / Zostatková hodnota									
Balance as of January 1, 2015 / Stav k 1.1.2015	0	41 425	66 295	0	0	0	0	0	107 720
Balance as of December 31, 2015 / Stav k 31.12.2015	0	20 708	41 378	0	0	0	0	0	62 086

2. Dlhodobý hmotný majetok

Prehľad pohybu dlhodobého hmotného majetku za bežné a predchádzajúce účtovné obdobie je uvedený nižšie:

Non-current tangible assets a	Preceding accounting period / Bezprostredne predchádzajúce účtovné obdobie								
	Land / Pozemky b	Buildings / Stavby c	Individual movable assets and sets of movable items / Samostatné hnuiteľné veci a súbory hnuiteľných vecí d	Perennial crops / Pestovateľské celky trvalých porastov e	Breeding & draught animals / Základné stádo a ťažné zvieratá f	Other non- current tangible assets / Ostatný DHM g	Assets under construction / Obstarávaný DHM h	Advances paid for non-current tangible assets / Poskytnuté preddavky na DHM i	Total / Spolu j
Acquisition cost / Prvotné ocenenie Balance as of January 1, 2014 / Stav k 1.1.2014	0	579 256	259 249	0	0	0	0	0	838 505
Additions / Prírastky	0	0	0	0	0	0	13 199	0	13 199
Disposals / Úbytky	0	0	9 269	0	0	0	0	0	9 269
Transfers / Presuny	0	0	13 199	0	0	0	-13 199	0	0
Balance as of December 31, 2014 / Stav k 31.12.2014	0	579 256	263 179	0	0	0	0	0	842 435
Accumulated depreciation / Akumulované oprávky Balance as of January 1, 2014 / Stav k 1.1.2014	0	506 727	175 134	0	0	0	0	0	681 861
Additions / Prírastky	0	31 104	31 019	0	0	0	0	0	62 123
Disposals / Úbytky	0	0	9 269	0	0	0	0	0	9 269
Transfers / Presuny	0	0	0	0	0	0	0	0	0
Balance as of December 31, 2014 / Stav k 31.12.2014	0	537 831	196 884	0	0	0	0	0	734 715
Valuation allowances / Opravné položky Balance as of January 1, 2014 / Stav k 1.1.2014	0	0	0	0	0	0	0	0	0
Additions / Prírastky	0	0	0	0	0	0	0	0	0
Disposals / Úbytky	0	0	0	0	0	0	0	0	0
Transfers / Presuny	0	0	0	0	0	0	0	0	0
Balance as of December 31, 2014 / Stav k 31.12.2014	0	0	0	0	0	0	0	0	0
Net book value / Zostatková hodnota Balance as of January 1, 2014 / Stav k 1.1.2014	0	72 529	84 115	0	0	0	0	0	156 644
Balance as of December 31, 2014 / Stav k 31.12.2014	0	41 425	66 295	0	0	0	0	0	107 720

Non-current tangible assets are insured against theft and natural disaster up to EUR 1,334,660 (2014: EUR 1,334,680).

Dlhodobý hmotný majetok je poistený pre prípad škôd spôsobených krádežou a živelnou pohromou až do výšky 1 334 660 EUR (2014: 1 334 680 EUR).

3. Receivables

All long-term receivables which are built up solely by deferred tax asset are within the due period. The ageing structure of receivables of the company at December 31, 2015 is presented in the following table:

Item	Within due period	Overdue	Total receivables
Current trade receivables, of which:	1,742,733	98,407	1,841,140
Trade receivables from affiliated undertakings	1,661,082	98,407	1,759,489
Trade receivables from undertakings in which the company has a participating interest, except for receivables from affiliated undertakings	0	0	0
Other trade receivables	81,651	0	81,651
Other current receivables, of which:	1,264,057	0	1,264,057
Net value of a contract	0	0	0
Other receivables from affiliated undertakings	1,112,444	0	1,112,444
Other receivables from undertakings in which the company has a participating interest, except for receivables from affiliated undertakings	0	0	0
Receivables from partners, members, and the association	0	0	0
Social security	0	0	0
Tax assets and subsidies	25,542	0	25,542
Receivables related to derivative transactions	0	0	0
Other receivables	126,071	0	126,071
Current receivables total	3,006,790	98,407	3,105,197

Prior period information is presented in the following table:

Item	Within due period	Overdue	Total receivables
Current trade receivables, of which:	1,585,085	72,938	1,658,023
Trade receivables from affiliated undertakings	1,495,188	72,938	1,568,126
Trade receivables from undertakings in which the company has a participating interest, except for receivables from affiliated undertakings	0	0	0
Other trade receivables	89,897	0	89,897
Other current receivables, of which:	713,409	0	713,409
Net value of a contract	0	0	0
Other receivables from affiliated undertakings	607,933	0	607,933
Other receivables from undertakings in which the company has a participating interest, except for receivables from affiliated undertakings	0	0	0
Receivables from partners, members, and the association	0	0	0
Social security	0	0	0
Tax assets and subsidies	41,878	0	41,878
Receivables related to derivative transactions	0	0	0
Other receivables	63,598	0	63,598
Current receivables total	2,298,494	72,938	2,371,432

4. Deferred tax asset

Information about deferred tax asset calculation and other additional information relating to deferred tax asset is presented in the Notes, section D, point 6.

3. Pohľadávky

Dlhodobé pohľadávky spoločnosti sú v lehote splatnosti a tvoria ich odložená daňová pohľadávka. Veková štruktúra krátkodobých pohľadávok spoločnosti k 31. decembru 2015 je uvedená v nasledujúcej tabuľke:

Názov položky	V lehote splatnosti	Po lehote splatnosti	Pohľadávky spolu
Krátkodobé pohľadávky z obchodného styku, z toho:	1 742 733	98 407	1 841 140
Pohľadávky voči prepojeným účtovným jednotkám	1 661 082	98 407	1 759 489
Pohľadávky v rámci podielovej účasti okrem pohľadávok voči prepojeným účtovným jednotkám	0	0	0
Ostatné pohľadávky z obchodného styku	81 651	0	81 651
Ostatné krátkodobé pohľadávky, z toho:	1 264 057	0	1 264 057
Čistá hodnota zákazky	0	0	0
Pohľadávky voči prepojeným účtovným jednotkám	1 112 444	0	1 112 444
Pohľadávky v rámci podielovej účasti okrem pohľadávok voči prepojeným účtovným jednotkám	0	0	0
Pohľadávky voči spoločníkom, členom a združeniu	0	0	0
Sociálne poistenie	0	0	0
Daňové pohľadávky a dotácie	25 542	0	25 542
Pohľadávky z derivátových operácií	0	0	0
Iné pohľadávky	126 071	0	126 071
Krátkodobé pohľadávky spolu	3 006 790	98 407	3 105 197

Informácie za predchádzajúce účtovné obdobie sú uvedené v nasledujúcej tabuľke:

Názov položky	V lehote splatnosti	Po lehote splatnosti	Pohľadávky spolu
Krátkodobé pohľadávky z obchodného styku, z toho:	1 585 085	72 938	1 658 023
Pohľadávky voči prepojeným účtovným jednotkám	1 495 188	72 938	1 568 126
Pohľadávky v rámci podielovej účasti okrem pohľadávok voči prepojeným účtovným jednotkám	0	0	0
Ostatné pohľadávky z obchodného styku	89 897	0	89 897
Ostatné krátkodobé pohľadávky, z toho:	713 409	0	713 409
Čistá hodnota zákazky	0	0	0
Pohľadávky voči prepojeným účtovným jednotkám	607 933	0	607 933
Pohľadávky v rámci podielovej účasti okrem pohľadávok voči prepojeným účtovným jednotkám	0	0	0
Pohľadávky voči spoločníkom, členom a združeniu	0	0	0
Sociálne poistenie	0	0	0
Daňové pohľadávky a dotácie	41 878	0	41 878
Pohľadávky z derivátových operácií	0	0	0
Iné pohľadávky	63 598	0	63 598
Krátkodobé pohľadávky spolu	2 298 494	72 938	2 371 432

4. Odložená daňová pohľadávka

Informácie o výpočte odloženej daňovej pohľadávky a iné doplňujúce informácie k odloženej dani sú uvedené v poznámkach v časti D bod 6.

5. Loans Provided

An overview of loans provided is presented in the following table:

Item	Currency	Annual interest rate in %	Maturity date	Principal in currency as of December 31, 2015	Principal in currency as of December 31, 2014	Principal in EUR as of December 31, 2015	Principal in EUR as of December 31, 2014
Long-term loans of which:						0	0
Short-term loans of which:						1,112,444	607,933
AREVA SA - Treasury management	EUR			1,112,444	607,933	1,112,444	607,933
Total						1,112,444	607,933

The loans provided to related parties are not secured.

6. Financial Accounts

Financial accounts are available for the company's use in full amount.

7. Prepaid Expenses and Accrued Income

The structure of prepaid expenses and accrued income is presented in the following table:

Item	December 31, 2015	December 31, 2014
Prepaid expenses - long-term of which:	140	1,672
Licences	140	1,668
Other	0	4
Prepaid expenses - short-term of which:	14,705	9,636
Insurance	10,215	4,531
Software and licences	3,521	2,640
Advertisement	461	0
Other	508	1,094
Rent	0	1,371
Accrued income - long-term of which:	0	0
Accrued income - short-term of which:	0	0
Total	14,845	11,308

5. Poskytnuté pôžičky

Prehľad poskytnutých pôžičiek je uvedený v nasledujúcej tabuľke:

Názov položky	Mena	Úrok p. a. v %	Dátum splatnosti	Suma istiny v príslušnej mene		Suma istiny v mene EUR	
				k 31.12.2015	k 31.12.2014	k 31.12.2015	k 31.12.2014
Dlhodobé pôžičky, z toho:						0	0
Krátkodobé pôžičky, z toho:						1 112 444	607 933
AREVA SA - Treasury management	EUR			1 112 444	607 933	1 112 444	607 933
Spolu						1 112 444	607 933

Pôžičky sú poskytnuté spriazneným stranám a nie sú zabezpečené.

6. Finančné účty

Finančnými účtami môže spoločnosť voľne disponovať.

7. Časové rozlíšenie

Jednotlivé položky časového rozlíšenia sú uvedené v nasledujúcej tabuľke:

Opis položky časového rozlíšenia	Stav k 31.12.2015	Stav k 31.12.2014
Náklady budúcich období dlhodobé, z toho:	140	1 672
Licencie	140	1 668
Ostatné	0	4
Náklady budúcich období krátkodobé, z toho:	14 705	9 636
Poistenie	10 215	4 531
Softvér a licencie	3 521	2 640
Inzercia	461	0
Ostatné	508	1 094
Nájomné	0	1 371
Prijmy budúcich období dlhodobé, z toho:	0	0
Prijmy budúcich období krátkodobé, z toho:	0	0
Spolu	14 845	11 308

EQUITY AND LIABILITIES

1. Equity

Movements in equity and other additional information about equity is shown in the Notes, section I.

2. Social Fund

The set up and use of the social fund during the accounting period are shown in the following table:

Item	December 31, 2015	December 31, 2014
Opening balance	27,180	18,383
Contributions charged to costs	17,457	18,532
Contributions from profit	0	0
Other set-up	0	0
Total social fund set-up	17,457	18,532
Use	13,230	9,735
Closing balance	31,407	27,180

3. Liabilities

Structure of liabilities by remaining time to maturity at December 31, 2015:

Item	Liabilities				
	more than five years	one to five years	due within one year	Overdue liabilities	Total liabilities
Non-current liabilities	0	0	0	0	0
Trade liabilities to affiliated undertakings	0	0	0	0	0
Trade liabilities to undertakings in which the company has a participating interest, except for liabilities to affiliated undertakings	0	0	0	0	0
Other trade liabilities	0	0	0	0	0
Other liabilities, of which:	0	31,407	0	0	31,407
Net value of a contract	0	0	0	0	0
Liabilities to affiliated undertakings	0	0	0	0	0
Liabilities to undertakings in which the company has a participating interest, except for liabilities to affiliated undertakings	0	0	0	0	0
Other liabilities	0	0	0	0	0
Long-term advance payments received	0	0	0	0	0
Long-term bills of exchange to be paid	0	0	0	0	0
Bonds issued	0	0	0	0	0
Liabilities related to the social fund	0	31,407	0	0	31,407
Other non-current liabilities	0	0	0	0	0
Non-current liabilities from derivative transactions	0	0	0	0	0
Deferred tax liability	0	0	0	0	0
Non-current liabilities total	0	31,407	0	0	31,407

PASÍVA

1. Vlastné imanie

Informácie o pohyboch vo vlastnom imaní a iné dodatočné informácie o vlastnom imaní spoločnosti sú uvedené v poznámkach v časti I.

2. Sociálny fond

Tvorba a čerpanie sociálneho fondu v priebehu účtovného obdobia sú uvedené v nasledujúcej tabuľke

Názov položky	2015	2014
Začiatkový stav sociálneho fondu	27 180	18 383
Tvorba sociálneho fondu na ťarchu nákladov	17 457	18 532
Tvorba sociálneho fondu zo zisku	0	0
Ostatná tvorba sociálneho fondu	0	0
Tvorba sociálneho fondu spolu	17 457	18 532
Čerpanie sociálneho fondu	13 230	9 735
Konečný zostatok sociálneho fondu	31 407	27 180

3. Závazky

Štruktúra záväzkov podľa zostatkovej doby splatnosti k 31. decembru 2015:

Názov položky	Závazky so zostatkovou dobou splatnosti				
	viac ako päť rokov	jeden rok až päť rokov	do jedného roka	Závazky po lehote splatnosti	Spolu záväzky
Dlhodobé záväzky z obchodného styku, z toho:	0	0	0	0	0
Závazky voči prepojeným účtovným jednotkám	0	0	0	0	0
Závazky v rámci podielovej účasti okrem záväzkov voči prepojeným účtovným jednotkám	0	0	0	0	0
Ostatné záväzky z obchodného styku	0	0	0	0	0
Ostatné dlhodobé záväzky, z toho:	0	31 407	0	0	31 407
Čistá hodnota zákazky	0	0	0	0	0
Závazky voči prepojeným účtovným jednotkám	0	0	0	0	0
Závazky v rámci podielovej účasti okrem záväzkov voči prepojeným účtovným jednotkám	0	0	0	0	0
Ostatné dlhodobé záväzky	0	0	0	0	0
Dlhodobé prijaté preddavky	0	0	0	0	0
Dlhodobé zmenky na úhradu	0	0	0	0	0
Vydané dlhopisy	0	0	0	0	0
Závazky zo sociálneho fondu	0	31 407	0	0	31 407
Iné dlhodobé záväzky	0	0	0	0	0
Dlhodobé záväzky z derivátových operácií	0	0	0	0	0
Odložený daňový záväzok	0	0	0	0	0
Dlhodobé záväzky spolu	0	31 407	0	0	31 407

Current trade liabilities, of which:	0	0	63,240	7,321	70,561
Trade liabilities to affiliated undertakings	0	0	40,011	0	40,011
Trade liabilities to undertakings in which the company has a participating interest, except for liabilities to affiliated undertakings	0	0	0	0	0
Other trade liabilities	0	0	23,229	7,321	30,550
Other current liabilities, of which:	0	0	668,190	0	668,190
Net value of a contract	0	0	0	0	0
Other liabilities to affiliated undertakings	0	0	0	0	0
Other liabilities to undertakings in which the company has a participating interest, except for liabilities to affiliated undertakings	0	0	0	0	0
Liabilities to partners and the association	0	0	0	0	0
Liabilities to employees	0	0	198,258	0	198,258
Liabilities from social insurance	0	0	133,078	0	133,078
Tax liabilities and subsidies	0	0	35,731	0	35,731
Liabilities from derivative transactions	0	0	0	0	0
Other liabilities	0	0	301,123	0	301,123
Current liabilities total	0	0	731,430	7,321	738,751

Prior period information is presented in the following table:

Item	Liabilities				Total liabilities
	more than five years	one to five years	due within one year	Overdue liabilities	
Non-current liabilities	0	0	0	0	0
Trade liabilities to affiliated undertakings	0	0	0	0	0
Trade liabilities to undertakings in which the company has a participating interest, except for liabilities to affiliated undertakings	0	0	0	0	0
Other trade liabilities	0	0	0	0	0
Other liabilities, of which:	0	27,180	0	0	27,180
Net value of a contract	0	0	0	0	0
Liabilities to affiliated undertakings	0	0	0	0	0
Liabilities to undertakings in which the company has a participating interest, except for liabilities to affiliated undertakings	0	0	0	0	0
Other liabilities	0	0	0	0	0
Long-term advance payments received	0	0	0	0	0
Long-term bills of exchange to be paid	0	0	0	0	0
Bonds issued	0	0	0	0	0
Liabilities related to the social fund	0	27,180	0	0	27,180
Other non-current liabilities	0	0	0	0	0
Non-current liabilities from derivative transactions	0	0	0	0	0
Deferred tax liability	0	0	0	0	0
Non-current liabilities total	0	27,180	0	0	27,180

Krátkodobé záväzky z obchodného styku, z toho:	0	0	63 240	7 321	70 561
Záväzky voči prepojeným účtovným jednotkám	0	0	40 011	0	40 011
Záväzky v rámci podielovej účasti okrem záväzkov voči prepojeným účtovným jednotkám	0	0	0	0	0
Ostatné záväzky z obchodného styku	0	0	23 229	7 321	30 550
Ostatné krátkodobé záväzky, z toho:	0	0	668 190	0	668 190
Čistá hodnota zákazky	0	0	0	0	0
Záväzky voči prepojeným účtovným jednotkám	0	0	0	0	0
Záväzky v rámci podielovej účasti okrem záväzkov voči prepojeným účtovným jednotkám	0	0	0	0	0
Záväzky voči spoločníkom a združeniu	0	0	0	0	0
Záväzky voči zamestnancom	0	0	198 258	0	198 258
Záväzky zo sociálneho poistenia	0	0	133 078	0	133 078
Daňové záväzky a dotácie	0	0	35 731	0	35 731
Záväzky z derivátových operácií	0	0	0	0	0
Iné záväzky	0	0	301 123	0	301 123
Krátkodobé záväzky spolu	0	0	731 430	7 321	738 751

Informácie za predchádzajúce účtovné obdobie sú uvedené v nasledujúcej tabuľke:

Názov položky	Záväzky so zostatkovou dobou splatnosti				Spolu záväzky
	viac ako päť rokov	jeden rok až päť rokov	do jedného roka	Záväzky po lehote splatnosti	
Dlhodobé záväzky z obchodného styku, z toho:	0	0	0	0	0
Záväzky voči prepojeným účtovným jednotkám	0	0	0	0	0
Záväzky v rámci podielovej účasti okrem záväzkov voči prepojeným účtovným jednotkám	0	0	0	0	0
Ostatné dlhodobé záväzky z obchodného styku	0	0	0	0	0
Ostatné dlhodobé záväzky, z toho:	0	27 180	0	0	27 180
Čistá hodnota zákazky	0	0	0	0	0
Záväzky voči prepojeným účtovným jednotkám	0	0	0	0	0
Záväzky v rámci podielovej účasti okrem záväzkov voči prepojeným účtovným jednotkám	0	0	0	0	0
Ostatné dlhodobé záväzky	0	0	0	0	0
Dlhodobé prijaté preddavky	0	0	0	0	0
Dlhodobé zmenky na úhradu	0	0	0	0	0
Vydané dlhopisy	0	0	0	0	0
Záväzky zo sociálneho fondu	0	27 180	0	0	27 180
Iné dlhodobé záväzky	0	0	0	0	0
Dlhodobé záväzky z derivátových operácií	0	0	0	0	0
Odložený daňový záväzok	0	0	0	0	0
Dlhodobé záväzky spolu	0	27 180	0	0	27 180

Current trade liabilities, of which:	0	0	148,708	0	148,708
Trade liabilities to affiliated undertakings	0	0	89,909	0	89,909
Trade liabilities to undertakings in which the company has a participating interest, except for liabilities to affiliated undertakings	0	0	0	0	0
Other trade liabilities	0	0	58,799	0	58,799
Other current liabilities, of which:	0	0	237,208	0	237,208
Net value of a contract	0	0	0	0	0
Other liabilities to affiliated undertakings	0	0	0	0	0
Other liabilities to undertakings in which the company has a participating interest, except for liabilities to affiliated undertakings	0	0	0	0	0
Liabilities to partners and the association	0	0	0	0	0
Liabilities to employees	0	0	128	0	128
Liabilities from social insurance	0	0	77	0	77
Tax liabilities and subsidies	0	0	203	0	203
Liabilities from derivative transactions	0	0	0	0	0
Other liabilities	0	0	236,800	0	236,800
Current liabilities total	0	0	385,916	0	385,916

Liabilities are not secured by a lien.

4. Provisions

An overview of changes in provisions for 2015 is shown in the following table:

Item	January 1, 2015	Set-up	Use	Release	December 31, 2015
Long-term provisions of which:	17,114	0	1,760	0	15,354
Legal long-term provisions of which:	0	0	0	0	0
Other long-term provisions of which:	17,114	0	1,760	0	15,354
Severance payment	17,114	0	1,760	0	15,354
Short-term provisions of which:	530,054	704,128	530,054	0	704,128
Legal short-term provisions of which:	196,420	162,111	196,420	0	162,111
Unused holiday, including social security	196,420	162,111	196,420	0	162,111
Other short-term provisions of which:	333,634	542,017	333,634	0	542,017
Expense claims	110,096	100,342	110,096	0	100,342
Unbilled supplies	24,873	34,621	24,873	0	34,621
Financial statements preparation	5,400	5,400	5,400	0	5,400
CITR preparation	3,500	3,500	3,500	0	3,500
Audit	8,000	4,100	8,000	0	4,100
Employees' PIT	181,765	394,054	181,765	0	394,054
Total provisions	547,168	704,128	531,814	0	719,482

According to the actual valid Slovak legislation a company has to pay out the severance payments to employees by their leave for retirement in amount of one month average salary. The company estimated that the amount of such liability is of EUR 15,354 and based on this it created long-term provision for severance payment. The use of the other provisions is expected during 2016 period.

Krátkodobé záväzky z obchodného styku, z toho:	0	0	148 708	0	148 708
Záväzky voči prepojeným účtovným jednotkám	0	0	89 909	0	89 909
Záväzky v rámci podielovej účasti okrem záväzkov voči prepojeným účtovným jednotkám	0	0	0	0	0
Ostatné záväzky z obchodného styku	0	0	58 799	0	58 799
Ostatné krátkodobé záväzky, z toho:	0	0	237 208	0	237 208
Čistá hodnota zákazky	0	0	0	0	0
Záväzky voči prepojeným účtovným jednotkám	0	0	0	0	0
Záväzky v rámci podielovej účasti okrem záväzkov voči prepojeným účtovným jednotkám	0	0	0	0	0
Záväzky voči spoločníkom a združeniu	0	0	0	0	0
Záväzky voči zamestnancom	0	0	128	0	128
Záväzky zo sociálneho poistenia	0	0	77	0	77
Daňové záväzky a dotácie	0	0	203	0	203
Záväzky z derivátových operácií	0	0	0	0	0
Iné záväzky	0	0	236 800	0	236 800
Krátkodobé záväzky spolu	0	0	385 916	0	385 916

Záväzky nie sú kryté záložným právom.

4. Rezervy

Prehľad pohybu rezerv za rok 2015 je uvedený v nasledujúcej tabuľke:

Názov položky	Stav k				Stav k 31.12.2015
	1.1.2015	Tvorba	Použitie	Zrušenie	
Dlhodobé rezervy, z toho:	17 114	0	1 760	0	15 354
Zákonné dlhodobé rezervy, z toho:	0	0	0	0	0
Ostatné dlhodobé rezervy, z toho:	17 114	0	1 760	0	15 354
Odchodné	17 114	0	1 760	0	15 354
Krátkodobé rezervy, z toho:	530 054	704 128	530 054	0	704 128
Zákonné krátkodobé rezervy, z toho:	196 420	162 111	196 420	0	162 111
Mzdy za nevyčerpanú dovolenku vrátane soc. zabezpečenia	196 420	162 111	196 420	0	162 111
Ostatné krátkodobé rezervy, z toho:	333 634	542 017	333 634	0	542 017
Cestovné náklady	110 096	100 342	110 096	0	100 342
Nevyfakturované dodávky	24 873	34 621	24 873	0	34 621
Účtovná závierka	5 400	5 400	5 400	0	5 400
Príprava DPPO	3 500	3 500	3 500	0	3 500
Audit	8 000	4 100	8 000	0	4 100
Daň z príjmu za zamestnancov	181 765	394 054	181 765	0	394 054
Rezervy spolu	547 168	704 128	531 814	0	719 482

Podľa súčasných slovenských zákonov má spoločnosť povinnosť vyplatiť zamestnancom pri odchode do starobného dôchodku odchodné vo výške priemerného mesačného zárobku. Spoločnosť odhadla, že výška takéhoto záväzku je v sume 15 354 EUR a na základe tohto predpokladu vytvorila v roku 2015 dlhodobú rezervu na odchodné. Predpokladané použitie ostatných rezerv nastane v roku 2016.

Information for the prior accounting period is shown in the following table:

Item a	January 1, 2014 b	Set-up c	Use d	Release e	December 31, 2014 f
Long-term provisions of which:	0	17,114	0	0	17,114
<i>Legal long-term provisions of which:</i>	<i>0</i>	<i>0</i>	<i>0</i>	<i>0</i>	<i>0</i>
<i>Other long-term provisions of which:</i>	<i>0</i>	<i>17,114</i>	<i>0</i>	<i>0</i>	<i>17,114</i>
Severance payment		17,114	0	0	17,114
Short-term provisions of which:	246,426	530,054	246,426	0	530,054
<i>Legal short-term provisions of which:</i>	<i>185,848</i>	<i>238,193</i>	<i>185,848</i>	<i>0</i>	<i>238,193</i>
Unused holiday, including social security	142,427	196,420	142,427	0	196,420
Unbilled supplies	31,821	24,873	31,821	0	24,873
Financial statements	5,400	5,400	5,400	0	5,400
CITR preparation	3,500	3,500	3,500	0	3,500
Audit	2,700	8,000	2,700	0	8,000
<i>Other short-term provisions, of which:</i>	<i>60,578</i>	<i>291,861</i>	<i>60,578</i>	<i>0</i>	<i>291,861</i>
Expense claims	60,578	110,096	60,578	0	110,096
PITRs for employees	0	181,765	0	0	181,765
Total provisions	246,426	547,168	246,426	0	547,168

Informácie za predchádzajúce účtovné obdobie sú uvedené v nasledujúcej tabuľke:

Názov položky a	Stav k 1.1.2014 b	Tvorba c	Použitie d	Zrušenie e	Stav k 31.12.2014 f
Dlhodobé rezervy, z toho:	0	17 114	0	0	17 114
<i>Zákonné dlhodobé rezervy, z toho:</i>	<i>0</i>	<i>0</i>	<i>0</i>	<i>0</i>	<i>0</i>
<i>Ostatné dlhodobé rezervy, z toho:</i>	<i>0</i>	<i>17 114</i>	<i>0</i>	<i>0</i>	<i>17 114</i>
Odchodné		17 114	0	0	17 114
Krátkodobé rezervy, z toho:	246 426	530 054	246 426	0	530 054
<i>Zákonné krátkodobé rezervy, z toho:</i>	<i>185 848</i>	<i>238 193</i>	<i>185 848</i>	<i>0</i>	<i>238 193</i>
Mzdy za nevyčerpanú dovolenku vrátane soc. zabezpečenia	142 427	196 420	142 427	0	196 420
Nevyfakturované dodávky	31 821	24 873	31 821	0	24 873
Účtovná závierka	5 400	5 400	5 400	0	5 400
Príprava DPPO	3 500	3 500	3 500	0	3 500
Audit	2 700	8 000	2 700	0	8 000
<i>Ostatné krátkodobé rezervy, z toho:</i>	<i>60 578</i>	<i>291 861</i>	<i>60 578</i>	<i>0</i>	<i>291 861</i>
Cestovné náklady	60 578	110 096	60 578	0	110 096
Daň z príjmu za zamestnancov	0	181 765	0	0	181 765
Rezervy spolu	246 426	547 168	246 426	0	547 168

D. INFORMATION SUPPORTING THE INCOME STATEMENT ITEMS

1. Net turnover

Information about the structure of net turnover of the company is presented in the table below:

Item	December 31, 2015	December 31, 2014
Revenues from the sale of own work and goods of which:	8,741,305	8,407,749
Sale of own products	0	0
Sale of services	8,741,305	8,407,749
Sale of goods	0	0
Revenue from construction contracts	0	0
Revenue from real estate	0	0
Other income relating to ordinary activities	0	40,077
Total net turnover	8,741,305	8,447,826

SALE REVENUES

2. Revenues from the sale of own work and goods

Revenues from the sale of services by segments, i.e. by type of goods, products, services and other activities and by geographic territories are presented in the following table:

Country	Engineering services		Lease of office premises		Other		Total	
	2015	2014	2015	2014	2015	2014	2015	2014
Slovakia	510,952	114,517	3,600	7,216	0	0	514,552	121,733
Germany	4,604,688	5,636,408	0	0	0	0	4,604,688	5,636,408
France	1,308,394	1,202,719	0	0	0	0	1,308,394	1,202,719
Finland	993,828	328,486	0	0	0	0	993,828	328,486
Sweden	1,070,362	1,118,403	0	0	0	0	1,070,362	1,118,403
Argentina	3,395	0	0	0	0	0	3,395	0
China	246,086	0	0	0	0	0	246,086	0
Total	8,737,705	8,400,533	3,600	7,216	0	0	8,741,305	8,407,749

3. Other income from operating activities

Information about income from the capitalisation of costs and income from operating and financing activities is presented in the table below:

Item	December 31, 2015	December 31, 2014
Capitalisation of costs – material items of which:	0	0
Other material items of other operating income of which:	41,200	40,077
Revenues from employees tax reconciliation - assignments	30,889	26,625
Revenues - VAT from other EU countries	9,469	13,254
Other	842	198
Financial income of which:	-554	539
Foreign exchange gains of which	108	0
Foreign exchange gains at balance sheet date	0	0
Other material items of financial income of which:	-662	539
Interest income	-662	539

D. INFORMÁCIE, KTORÉ DOPLŇUJÚ A VYSVETĽUJÚ POLOŽKY VÝKAZU ZISKOV A STRÁT

1. Čistý obrat

Informácie o štruktúre čistého obratu spoločnosti sú uvedené v nasledujúcej tabuľke:

Názov položky	2015	2014
Tržby za vlastné výkony a tovar, z toho:	8 741 305	8 407 749
Tržby za vlastné výroby	0	0
Tržby z predaja služieb	8 741 305	8 407 749
Tržby za tovar	0	0
Výnosy zo zákazky	0	0
Výnosy z nehnuteľnosti na predaj	0	0
Iné výnosy súvisiace s bežnou činnosťou	0	40 077
Čistý obrat celkom	8 741 305	8 447 826

VÝNOSY

2. Tržby za vlastné výkony a tovary

Tržby za poskytnuté služby podľa jednotlivých segmentov, t.j. podľa j, tovarov, služieb a iných činností spoločnosti, a podľa geografických oblastí odbytu sú uvedené v nasledujúcej tabuľke:

Oblasť odbytu	Inžinierske služby		Prenájom priestorov		Ostatné		Spolu	
	2015	2014	2015	2014	2015	2014	2015	2014
Slovensko	510 952	114 517	3 600	7 216	0	0	514 552	121 733
Nemecko	4 604 688	5 636 408	0	0	0	0	4 604 688	5 636 408
Francúzsko	1 308 394	1 202 719	0	0	0	0	1 308 394	1 202 719
Fínsko	993 828	328 486	0	0	0	0	993 828	328 486
Švédsko	1 070 362	1 118 403	0	0	0	0	1 070 362	1 118 403
Argentína	3 395	0	0	0	0	0	3 395	0
Čína	246 086	0	0	0	0	0	246 086	0
Spolu	8 737 705	8 400 533	3 600	7 216	0	0	8 741 305	8 407 749

3. Ostatné výnosy z hospodárskej a finančnej činnosti

Informácie o výnosoch pri aktivácii nákladov a o výnosoch z hospodárskej činnosti a finančnej činnosti sú uvedené nižšie:

Názov položky	2015	2014
Významné položky pri aktivácii nákladov, z toho:	0	0
Ostatné významné položky výnosov z hospodárskej činnosti, z toho:	41 200	40 077
Výnosy - vrátenie dane z príjmu za zamestnancov	30 889	26 625
Výnosy - vrátenie DPH z EU	9 469	13 254
Ostatné	842	198
Finančné výnosy, z toho:	-554	539
Kurzové zisky, z toho:	108	0
kurzové zisky ku dňu, ku ktorému sa zostavuje účtovná závierka	0	0
Ostatné významné položky finančných výnosov, z toho:	-662	539
Výnosové úroky	-662	539

EXPENSES

4. Costs of operating and financial activities

An overview of costs of operating and financial activities, except for personnel costs is presented in the table below:

Item	2015	2014
Costs of services received of which:	3,034,312	2,678,682
<i>From an Auditor or audit firm of which:</i>	5,164	6,500
Audit of the financial statements	5,164	6,500
Other assurance services	0	0
Related audit services	0	0
Tax consultancy	0	0
Other non-audit services	0	0
<i>Other material items of costs of services received of which:</i>	3,029,148	2,672,182
Repairs and maintenance	12,575	11,169
Travel costs	1,595,966	1,245,764
Representation expenses	12,279	21,507
Trainings	174,713	240,279
Rent	466,511	520,443
Cleaning services	5,745	7,275
Accounting, Tax advisory, payroll	214,697	189,025
Law and other consulting	32,500	20,483
TXS license - AREVA	52,566	46,686
Lease of employees	117,639	76,433
Telephone and internet	6,039	9,731
Software	29,649	44,884
Operative lease - cars	7,698	10,482
Data services - AREVA	16,080	16,080
Treasury - AREVA	134,509	23,920
Other	74,455	35,057
Other non-tax	75,527	152,964
Other material items of Income from operations of which:	338,043	313,310
Insurance	26,701	9,991
Fines and penalties	228	674
Gifts	2,000	0
Taxes paid on behalf of employees	292,943	301,676
Membership fees	850	850
Write-off of receivables	11,821	0
Other	3,500	119
Financing costs of which:	3,131	1,709
<i>Foreign exchange losses of which:</i>	39	213
Foreign exchange losses at balance sheet date	0	0
<i>Other material items of financial income of which:</i>	3,092	1,496
Bank charges	2,486	1,031
Amex cards	606	465
Insurance	0	0

NÁKLADY

4. Náklady z hospodárskej a finančnej činnosti

Prehľad nákladov spoločnosti z hospodárskej a finančnej činnosti okrem osobným nákladov je uvedený v nasledujúcej tabuľke:

Názov položky	2015	2014
Náklady za poskytnuté služby, z toho:	3 034 312	2 678 682
<i>Náklady voči audítorovi, audítorskej spoločnosti, z toho:</i>	5 164	6 500
náklady za overenie individuálnej účtovnej závierky	5 164	6 500
iné uistovacie služby	0	0
súvisiace audítorské služby	0	0
daňové poradenstvo	0	0
ostatné neaudítorské služby	0	0
<i>Ostatné významné položky nákladov za poskytnuté služby, z toho:</i>	3 029 148	2 672 182
Opravy a udržiavanie	12 575	11 169
Cestovné	1 595 966	1 245 764
Reprezentácia	12 279	21 507
Školenia	174 713	240 279
Nájomné	466 511	520 443
Upratovanie	5 745	7 275
Účtovníctvo, daňové poradenstvo, mzdová agenda	214 697	189 025
Právne a iné poradenstvo	32 500	20 483
TXS licencia - AREVA	52 566	46 686
Prenájom zamestnancov	117 639	76 433
Telefóny a internet	6 039	9 731
Software	29 649	44 884
Operatívny leasing - autá	7 698	10 482
Dátové služby - AREVA	16 080	16 080
Služby - AREVA	134 509	23 920
Ostatné	74 455	35 057
Ostatné nedaňové	75 527	152 964
Ostatné významné položky nákladov z hospodárskej činnosti, z toho:	338 043	313 310
Poistenie	26 701	9 991
Pokuty a penále	228	674
Dary	2 000	0
Daň z príjmu za zamestnancov	292 943	301 676
Členské príspevky	850	850
Odpis pohľadávok	11 821	0
Ostatné	3 500	119
Finančné náklady, z toho:	3 131	1 709
<i>Kurzové straty, z toho:</i>	39	213
kurzové straty ku dňu, ku ktorému sa zostavuje účtovná závierka	0	0
<i>Ostatné významné položky finančných nákladov, z toho:</i>	3 092	1 496
Bankové poplatky	2 486	1 031
Amex karty	606	465
Poistenie	0	0

5. Personnel cost

An overview of personnel costs is presented in the following table

Item	2015	2014
Personnel costs of which:	4,701,050	4,901,757
Salaries	3,315,922	3,561,394
Other costs related to remuneration of employees	141,759	138,810
Social insurance	846,583	809,271
Health insurance	349,967	338,685
Social security	46,819	53,597
Information on cost for services, other operating costs and financial costs	0	0

6. Taxes

Information about temporary differences and the calculation of deferred tax:

	December 31, 2014	recorded in equity	Recorded as expense of income	December 31, 2015
Non-current assets	309,327		8,962	318,289
Inventories				
Receivables			6,101	6,101
Provisions	127,211		36,105	163,316
Tax loss carried forward				
Unused tax deductions				
Other				
Total	436,538	0	51,168	487,706
Tax rate (in %)	22%			22%
Deferred tax asset calculated	96,038		11,257	107,295
Deferred tax asset recognized	96,038			107,295
Deferred tax liability	0			0

Reconciliation of income tax due and deferred tax, and profit/loss before tax is presented in the following table:

Item	2015			2014		
	Tax base	Tax	Tax in %	Tax base	Tax	Tax in %
Profit/(loss) before taxes						
of which:	593,725			393,813		
Expected tax		130,620	22%		86,638	22%
Tax non-deductible expenses	408,250	89,815		527,161	115,975	
Non-taxable income	-43	-10		-46	-10	
Impact of unrecognised deferred tax asset	0	0		0	0	
Tax loss carried forward	0	0		0	0	
Change in tax rate	0	0		0	0	
Other	0	8		0	9	
Total	220,433		37%	202,612		51%
Current income tax	231,690		39%	215,076		55%
Deferred income tax	-11,257		-2%	-15,089		-4%
Total income tax	220,433		37%	200,007		51%

5. Osobné náklady

Prehľad osobných nákladov je uvedený v nasledujúcej tabuľke:

Názov položky	2015	2014
Osobné náklady, z toho:	4 701 050	4 901 757
Mzdy	3 315 922	3 561 394
Ostatné náklady na závislú činnosť	141 759	138 810
Sociálne poistenie	846 583	809 271
Zdravotné poistenie	349 967	338 685
Sociálne zabezpečenie	46 819	53 597
Informácie o nákladoch za poskytnuté služby, ostatných nákladoch z hospodárskej činnosti a finančných nákladoch	0	0

6. Dane

Informácie o dočasných rozdieloch a výpočte odloženej dane:

	Stav k 31.12.2014	Zaučítaná do vlastného imania	Zaučítané do výkazu ziskov a strát	Stav k 31.12.2015
Dlhodobý majetok	309 327		8 962	318 289
Zásoby	0		0	0
Pohľadávky	0		6 101	6 101
Rezervy	127 211		36 105	163 316
Daňové straty	0		0	0
Nevyužitá daňové odpočty	0		0	0
Ostatné	0		0	0
Celkom	436 538	0	51 168	487 706
Sadzba dane z príjmov (v %)	22%			22%
Odložená daňová pohľadávka vypočítaná	96 038		11 257	107 295
Odložená daňová pohľadávka zaučítovaná	96 038			107 295
Odložený daňový záväzok	0			0

Odsúhlasenie vzťahu medzi splatnou daňou z príjmov, odloženou daňou z príjmov a výsledkom hospodárenia pred zdanením je uvedené v nasledujúcej tabuľke:

Názov položky	2015			2014		
	Základ dane	Daň	Daň v %	Základ dane	Daň	Daň v %
Výsledok hospodárenia pred zdanením, z toho:	593 725			393 813		
teoretická daň		130 620	22%		86 638	22%
Daňovo neuznané náklady	408 250	89 815		527 161	115 975	
Výnosy nepodliehajúce dani	-43	-10		-46	-10	
Vplyv nevykázanej odloženej daňovej pohľadávky	0	0		0	0	
Umorenie daňovej straty	0	0		0	0	
Zmena sadzby dane	0	0		0	0	
Iné	0	8		0	9	
Spolu	220 433		37%	202 612		51%
Splatná daň z príjmov	231 690		39%	215 076		55%
Odložená daň z príjmov	-11 257		-2%	-15 069		-4%
Celková daň z príjmov	220 433		37%	200 007		51%

E. OTHER ASSETS AND OTHER LIABILITIES

1. Contingent assets

Contingent assets are potential assets arising from past events whose existence will only be confirmed by the occurrence of one or more uncertain future events that are not under the entity's control.

Type of contingent assets	December 31, 2015	December 31, 2014
Rights from service contracts	0	0
Rights from insurance contracts	1,334,660	1,334,660
Rights from concessionaire contracts	0	0
Rights from license agreements	0	0
Rights from funds achieved from income tax exempt	0	0
Rights from privatisation	0	0
Rights from lawsuits	0	0
Other rights	0	0

2. Off-balance sheet accounts

Property taken for rent

The company leases office premises from BEST NOVA, s.r.o. under a property lease agreement, which is to end on December 31, 2016. In the contract a possibility of extending the lease period is included, which the company intends to apply.

The company leases two cars from ČSOB Leasing, a.s.

The company does not lease any assets held off-balance sheet.

Property given to rent

The company sub-leases part of its office premises from BEST NOVA, s.r.o. to the Slovak branch of AREVA GmbH, under a property lease agreement.

F. POST BALANCE SHEET EVENTS

After December 31, 2015 until the balance sheet date no events occurred that would require recognition or disclosure in the 2015 financial statements.

E. INFORMÁCIE O INÝCH AKTÍVACH A INÝCH PASÍVACH

1. Podmieneny majetok

Podmieneným majetkom sa rozumie možný majetok, ktorý vznikol v dôsledku minulých udalostí a ktorého existencia alebo vlastníctvo závisí od toho, či nastane alebo nenastane jedna alebo viac neistých udalostí v budúcnosti, ktorých vznik nezávisí od účtovnej jednotky.

Druh podmieneného majetku	Stav k 31.12.2015	Stav k 31.12.2014
Práva zo servisných zmlúv	0	0
Práva z poisťných zmlúv	1 334 660	1 334 660
Práva z koncesionárskych zmlúv	0	0
Práva z licenčných zmlúv	0	0
Práva z investovania prostriedkov získaných oslobodením od dane z príjmov	0	0
Práva z privatizácie	0	0
Práva zo súdnych sporov	0	0
Iné práva	0	0

2. Skutočnosti sledované na podsúvahových účtoch

Majetok vzatý do prenájmu

Spoločnosť si prenajíma kancelárske priestory od spoločnosti BEST NOVA, s.r.o. na základe zmluvy o prenájme nehnuteľnosti, ktorá končí dňom 31.12.2016. V zmluve je možnosť predĺženia nájmu, ktorú spoločnosť plánuje využiť.

Spoločnosť si prenajíma dve osobné autá od spoločnosti ČSOB Leasing, a.s.

Spoločnosť nemá v nájme žiaden majetok vedený na podsúvahových účtoch.

Majetok daný do prenájmu

Spoločnosť prenajíkala kancelárske priestory od spoločnosti BEST NOVA, s.r.o. slovenskej organizačnej zložke spoločnosti AREVA GmbH na základe zmluvy o podnájme nehnuteľnosti.

F. UDALOSTI, KTORÉ NASTALI PO DNI, KU KTORÉMU SA ZOSTAVUJE ÚČTOVNÁ ZÁVIERKA

Po 31. decembri 2015 do dňa zostavenia účtovnej závierky spoločnosti nenastali také udalosti, ktoré by si vyžadovali zverejnenie alebo vykázanie v účtovnej závierke za rok 2015.

G. RELATED PARTY TRANSACTIONS

1. Transactions between the company and its related parties

Transaction	Related party		2015	2014	
Sale - engineering services	Parent company	AREVA GmbH	4,604,688	5,865,487	
	Decisive influence	AREVA NP S.A.S.	1,549,448	1,201,503	
	Parent company	AREVA GmbH - Finland	993,828	278,299	
	Parent company	AREVA GmbH - Sweden	1,070,363	1,054,028	
	Decisive influence	AREVA SA	4,343	1,216	
	Other relates party	EWC AREVA	689	0	
	Parent company	AREVA GmbH AR	3,395	0	
	Parent company	AREVA NP GmbH, o.z.	510,952	0	
	Purchase - IT services	Parent company	AREVA GmbH	68,274	11,848
	Purchase - trainings	Parent company	AREVA GmbH	114,587	211,886
Other relates party		AREVA University	0	1,400	
Purchase - treasury	Decisive influence	AREVA S.A.	55,716	28,152	
Purchase - IT equipment	Parent company	AREVA GmbH	11,138	16,012	
Purchase - other	Parent company	AREVA GmbH	4,551	1,800	
Purchase - licences	Parent company	AREVA GmbH	53,165	46,686	
Trade liabilities	Parent company	AREVA GmbH	14,050	89,010	
	Decisive influence	AREVA SA	25,961	899	
Provisions	Parent company	AREVA GmbH	92,228	249,609	
	Parent company	AREVA GmbH - Finland	164,184	36,758	
	Parent company	AREVA GmbH - Sweden	38,986	88,668	
	Decisive influence	AREVA NP S.A.S.	63,271	29,039	
	Parent company	AREVA NP GmbH, o.z.	15,735	2,696	
	Parent company	AREVA GmbH	622,594	804,568	
Trade receivables	Parent company	AREVA GmbH - Finland	146,875	35,497	
	Parent company	AREVA GmbH - Sweden	142,407	109,926	
	Decisive influence	AREVA SA	1,292	0	
	Decisive influence	AREVA NP S.A.S.	370,723	200,810	
	Parent company	AREVA NP GmbH, o.z.	101,194	10,555	
Other receivables within the consolidated group	Decisive influence	AREVA SA	1,112,444	607,934	

H. OTHER INFORMATION

The company was not granted an exclusive right or a special right to provide services of public interest.

The provisions of § 23d paragraph 6 of the accounting act do not apply to the company

G. TRANSAKČIE SO SPRIAZNENÝMI STRANAMI

1. Transakcie medzi spoločnosťou a spriaznenými osobami

Charakteristika transakcie	Spriaznená osoba		2015	2014	
Predaj - inžinierske služby	Materská účtovná jednotka	AREVA GmbH	4 604 688	5 865 487	
	Rozhodujúci vplyv	AREVA NP S.A.S.	1 549 448	1 201 503	
	Materská účtovná jednotka	AREVA GmbH - Fínsko	993 828	278 299	
	Materská účtovná jednotka	AREVA GmbH - Švédsko	1 070 363	1 054 028	
	Rozhodujúci vplyv	AREVA SA	4 343	1 216	
	Ostatné spriaznené strany	EWC AREVA	689	0	
	Materská účtovná jednotka	AREVA GmbH	3 395	0	
	Materská účtovná jednotka	AREVA NP GmbH, o.z.	510 952	0	
	Nákup - IT služby	Materská účtovná jednotka	AREVA GmbH	68 274	11 848
	Nákup - školenia	Materská účtovná jednotka	AREVA GmbH	114 587	211 886
Ostatné spriaznené strany		AREVA University	0	1 400	
Nákup - správa financií	Rozhodujúci vplyv	AREVA S.A.	55 716	28 152	
Nákup - počítačové vybavenie	Materská účtovná jednotka	AREVA GmbH	11 138	16 012	
Nákup - ostatné	Materská účtovná jednotka	AREVA GmbH	4 551	1 800	
Nákup - licencie	Materská účtovná jednotka	AREVA GmbH	53 165	46 686	
Závazky z obchodného styku	Materská účtovná jednotka	AREVA GmbH	14 050	89 010	
	Rozhodujúci vplyv	AREVA SA	25 961	899	
Rezervy	Materská účtovná jednotka	AREVA GmbH	92 228	249 609	
	Materská účtovná jednotka	AREVA GmbH - Fínsko	164 184	36 758	
	Materská účtovná jednotka	AREVA GmbH - Švédsko	38 986	88 668	
	Rozhodujúci vplyv	AREVA NP S.A.S.	63 271	29 039	
	Materská účtovná jednotka	AREVA NP GmbH, o.z.	15 735	2 696	
Pohľadávky z obchodného styku	Materská účtovná jednotka	AREVA GmbH	622 594	804 568	
	Materská účtovná jednotka	AREVA GmbH - Fínsko	146 875	35 497	
	Materská účtovná jednotka	AREVA GmbH - Švédsko	142 407	109 926	
	Rozhodujúci vplyv	AREVA SA	1 292	0	
	Rozhodujúci vplyv	AREVA NP S.A.S.	370 723	200 810	
	Materská účtovná jednotka	AREVA NP GmbH, o.z.	101 194	10 555	
Ostatné pohľadávky v rámci konsolidovaného celku	Rozhodujúci vplyv	AREVA SA	1 112 444	607 934	

H. OSTATNÉ INFORMÁCIE

Spoločnosti nebolo udelené výlučné právo alebo osobitné právo poskytovať služby vo verejnom záujme.

Na spoločnosť sa rovnako nevzťahuje § 23d ods. 6 zákona o účtovníctve

I. OVERVIEW OF MOVEMENTS IN EQUITY

1. Equity

An overview of movements in equity during the current accounting period is presented in the following tables:

Item	January 1, 2015	Additions	Disposals	Transfers	December 31, 2015
Share capital	730,266	0	0	0	730,266
Changes in share capital	0	0	0	0	0
Receivables from subscribed equity	0	0	0	0	0
Share premium	0	0	0	0	0
Other capital reserves	0	0	0	0	0
Legal reserve fund and non-distributable reserve	73,026	0	0	0	73,026
Reserve for own shares and ownership interests	0	0	0	0	0
Statutory reserves	0	0	0	0	0
Other reserves	0	0	0	0	0
Valuation adjustments from revaluation of assets and liabilities	0	0	0	0	0
Valuation adjustments from equity investments	0	0	0	0	0
Valuation adjustments from revaluation in case of mergers, fusions or demergers	0	0	0	0	0
Retained earnings	730,443	0	0	0	730,443
Loss carried forward	0	0	0	0	0
Profit/loss for current accounting period	193,806	373,292	193,806	0	373,292
Total equity	1,727,541	373,292	193,806	0	1,907,027

In 2015, the sole shareholder of the company decided to distribute the profit reported as at December 31, 2014 in the amount of EUR 193,806 in the form of dividends.

Item	January 1, 2014	Additions	Disposals	Transfers	December 31, 2014
Share capital	730,266	0	0	0	730,266
Changes in share capital	0	0	0	0	0
Receivables from subscribed equity	0	0	0	0	0
Share premium	0	0	0	0	0
Other capital reserves	0	0	0	0	0
Legal reserve fund and non-distributable reserve	73,026	0	0	0	73,026
Reserve for own shares and ownership interests	0	0	0	0	0
Statutory reserves	0	0	0	0	0
Other reserves	0	0	0	0	0
Valuation adjustments from revaluation of assets and liabilities	0	0	0	0	0
Valuation adjustments from equity investments	0	0	0	0	0
Valuation adjustments from revaluation in case of mergers, fusions or demergers	0	0	0	0	0
Retained earnings	730,443	0	0	0	730,443
Loss carried forward	0	0	0	0	0
Profit/loss for current accounting period	611,024	193,806	611,024	0	193,806
Total equity	2,144,759	193,806	611,024	0	1,727,541

In 2014, the sole shareholder of the company decided to distribute the profit reported as at December 31, 2013 in the amount of EUR 611,024 in the form of dividends.

The share capital of the company in the amount of EUR 730,266 was subscribed by AREVA GmbH, which is the sole shareholder of the company. Share capital is fully paid.

I. PREHĽAD POHYBOV VLASTNÉHO IMANIA

1. Vlastné imanie

Prehľad pohybu vlastného imania v priebehu bežného a predchádzajúceho účtovného obdobia je uvedený v nasledujúcich tabuľkách:

Položka vlastného imania	Stav k 1.1.2015	Prírastky	Úbytky	Presuny	Stav k 31.12.2015
Základné imanie	730 266	0	0	0	730 266
Zmena základného imania	0	0	0	0	0
Pohľadávky za upísané vlastné imanie	0	0	0	0	0
Emisné ážio	0	0	0	0	0
Ostatné kapitálové fondy	0	0	0	0	0
Zákonný rezervný fond a nedeliteľný fond	73 026	0	0	0	73 026
Rezervný fond na vlastné akcie a vlastné podiely	0	0	0	0	0
Štatutárne fondy	0	0	0	0	0
Ostatné fondy	0	0	0	0	0
Oceňovacie rozdiely z precenenia majetku a záväzkov	0	0	0	0	0
Oceňovacie rozdiely z kapitálových účastí	0	0	0	0	0
Oceňovacie rozdiely z precenenia pri zlúčení, splnutí a rozdelení	0	0	0	0	0
Nerozdelený zisk minulých rokov	730 443	0	0	0	730 443
Neuhrazená strata minulých rokov	0	0	0	0	0
Výsledok hospodárenia bežného účtovného obdobia	193 806	373 292	193 806	0	373 292
Vlastné imanie spolu	1 727 541	373 292	193 806	0	1 907 027

V roku 2015 jediný spoločník spoločnosti rozhodol o výplate celého zisku vykazaného k 31.12.2014 v sume 193 806 EUR vo forme dividendy.

Položka vlastného imania	Stav k 1.1.2014	Prírastky	Úbytky	Presuny	Stav k 31.12.2014
Základné imanie	730 266	0	0	0	730 266
Zmena základného imania	0	0	0	0	0
Pohľadávky za upísané vlastné imanie	0	0	0	0	0
Emisné ážio	0	0	0	0	0
Ostatné kapitálové fondy	0	0	0	0	0
Zákonný rezervný fond a nedeliteľný fond	73 026	0	0	0	73 026
Rezervný fond na vlastné akcie a vlastné podiely	0	0	0	0	0
Štatutárne fondy	0	0	0	0	0
Ostatné fondy	0	0	0	0	0
Oceňovacie rozdiely z precenenia majetku a záväzkov	0	0	0	0	0
Oceňovacie rozdiely z kapitálových účastí	0	0	0	0	0
Oceňovacie rozdiely z precenenia pri zlúčení, splnutí a rozdelení	0	0	0	0	0
Nerozdelený zisk minulých rokov	730 443	0	0	0	730 443
Neuhrazená strata minulých rokov	0	0	0	0	0
Výsledok hospodárenia bežného účtovného obdobia	611 024	193 806	611 024	0	193 806
Vlastné imanie spolu	2 144 759	193 806	611 024	0	1 727 541

V roku 2014 jediný spoločník spoločnosti rozhodol o výplate celého zisku vykazaného k 31.12.2013 v sume 611 024 EUR vo forme dividendy.

Základné imanie spoločnosti vo výške 730 266 EUR bolo upísané spoločnosťou AREVA GmbH, ktorá je jediným spoločníkom spoločnosti. Základné imanie je splatené v plnej výške.

J. CASH FLOWS STATEMENT

The company applied the indirect method when creating the cash flow statement:

Item	2015	2014
Net result before tax	593,725	393,813
<i>Adjustments for non-cash transactions:</i>		
Depreciation of non-current assets	59,626	85,527
Inventories write-off	0	0
Receivables write-off	11,821	0
Change in provision for non-current assets	0	0
Change in provisions for receivables	0	0
Change in provisions for inventories	0	0
Change in provisions	172,314	300,742
Interest costs net	662	-539
Loss / (gain) from the sale of non-current assets	0	0
Yields from long-term financial assets	0	0
Other items	0	0
Profit from operating activities before changes in working capital	838,148	779,543
<i>Changes in working capital:</i>		
Decrease (increase) of trade and other receivables and prepayments	-256,271	83,038
Decrease (increase) of inventories	0	0
(Decrease) increase of payables and accruals	343,052	-192,086
Other	0	0
Operating cash flows	924,929	670,495
Cash flows from operating activities		
Operating cash flows	924,929	670,495
Interest paid	0	0
Interest received	-662	539
Corporate income tax paid	-206,021	-352,133
Dividends paid	-193,806	-611,024
Receipts from extraordinary items	0	0
Other items not included in operating activities	0	0
Net cash from operating activities	524,440	-292,123
Cash flows from investing activities		
Purchase of non-current assets	-6,248	-47,274
Receipts from the sale of non-current assets	0	0
Acquisition of investments	0	0
Long term loans granted	-504,511	349,508
Dividends received	0	0
Net cash from investing activities	-510,759	302,234
Cash flows from financing activities		
Receipts from the increase of share capital	0	0
Receipts / repayments of bank loans	0	0
Receipts / repayments of borrowings from Group companies	0	0
Repayments of long-term liabilities	0	0
Net cash from financing activities	0	0
Foreign exchange differences of cash and cash equivalents	0	0
Increase (decrease) of cash and cash equivalents	13,681	10,111
Cash and cash equivalents at the beginning of the accounting period	90,636	80,525
Cash and cash equivalents at the end of the accounting period	104,317	90,636

J. PREHĽAD PEŇAŽNÝCH TOKOV

Spoločnosť zostavila prehľad peňažných tokov pomocou nepriamej metódy:

Názov položky	2015	2014
Výsledok hospodárenia pred zdanením	593 725	393 813
<i>Úpravy o nepeňažné operácie:</i>		
Odpisy dlhodobého majetku	59 626	85 527
Odpis zásob	0	0
Odpis pohľadávky	11 821	0
Zmena stavu opravnej položky k dlhodobému majetku	0	0
Zmena stavu opravnej položky k pohľadávkam	0	0
Zmena stavu opravnej položky k zásobám	0	0
Zmena stavu rezerv	172 314	300 742
Úrokové náklady (netto)	662	-539
Strata / (zisk) z predaja dlhodobého majetku	0	0
Výnosy z dlhodobého finančného majetku	0	0
Ostatné položky nezahrnuté do nepeňažných operácií	0	0
Zisk z prevádzky pred zmenou pracovného kapitálu	838 148	779 543
<i>Zmena pracovného kapitálu:</i>		
Úbytok (prírastok) pohľadávok z obchodného styku a časového rozlíšenia	-256 271	83 038
Úbytok (prírastok) zásob	0	0
(Úbytok) prírastok záväzkov a časového rozlíšenia	343 052	-192 086
Iné	0	0
Prevádzkové peňažné toky	924 929	670 495
Peňažné toky z prevádzkovej činnosti		
Prevádzkové peňažné toky	924 929	670 495
Zaplatené úroky	0	0
Prijaté úroky	-662	539
Zaplatená daň z príjmov	-206 021	-352 133
Vyplatené dividendy	-193 806	-611 024
Prijmy z mimoriadnych položiek	0	0
Ostatné položky nezahrnuté do prevádzkovej činnosti	0	0
Čisté peňažné toky z prevádzkovej činnosti	524 440	-292 123
Peňažné toky z investičnej činnosti		
Nákup dlhodobého majetku	-6 248	-47 274
Prijmy z predaja dlhodobého majetku	0	0
Obstaranie fin. investícií	0	0
Poskytnuté dlhodobé pôžičky	-504 511	349 508
Prijaté dividendy	0	0
Čisté peňažné toky z investičnej činnosti	-510 759	302 234
Peňažné toky z finančnej činnosti		
Prijmy zo zvýšenia základného imania a ostatných kapitálových fondov	0	0
Prijmy / splátky úverov a pôžičiek od bánk	0	0
Prijmy / splátky pôžičiek prijatých od spoločností v Skupine	0	0
Splátky dlhodobých záväzkov	0	0
Čisté peňažné toky z finančnej činnosti	0	0
Kurzové rozdiely k peňažným prostriedkom a ekvivalentom	0	0
Prírastky (úbytky) peňažných prostriedkov a peňažných ekvivalentov	13 681	10 111
Peňažné prostriedky a peňažné ekvivalenty na začiatku roka	90 636	80 525
Peňažné prostriedky a peňažné ekvivalenty na konci roka	104 317	90 636



Ernst & Young Slovakia, spol. s r.o.
Hodžovo námestie 1A
811 06 Bratislava
Slovenská republika

Tel: +421 2 3333 9111
Fax: +421 2 3333 9222
ey.com

Independent Auditor's Report

To the Owner of AREVA NP Controls, s.r.o.:

We have audited the accompanying financial statements of AREVA NP Controls, s.r.o. ("the Company"), which comprise the balance sheet as at 31 December 2015, the income statement for the year then ended and the notes, which include a summary of significant accounting policies and other explanatory information.

Management's Responsibility for the Financial Statements

Management is responsible for the preparation and presentation of financial statements that give a true and fair view in accordance with the Act on Accounting No 431/2002 Coll., as amended by later legislation ("the Act on Accounting"), and for such internal control as management determines is necessary to enable the preparation of financial statements that are free from material misstatement, whether due to fraud or error.

Auditor's Responsibility

Our responsibility is to express an opinion on these financial statements based on our audit. We conducted our audit in accordance with International Standards on Auditing. Those standards require that we comply with ethical requirements and plan and perform the audit to obtain reasonable assurance whether the financial statements are free from material misstatement.

An audit involves performing procedures to obtain audit evidence about the amounts and disclosures in the financial statements. The procedures selected depend on the auditor's judgment, including the assessment of the risks of material misstatement of the financial statements, whether due to fraud or error. In making those risk assessments, the auditor considers internal control relevant to the entity's preparation of financial statements that give a true and fair view in order to design audit procedures that are appropriate in the circumstances, but not for the purpose of expressing an opinion on the effectiveness of the entity's internal control. An audit also includes evaluating the appropriateness of accounting policies used and the reasonableness of accounting estimates made by management, as well as evaluating the overall presentation of the financial statements.


We believe that the audit evidence we have obtained is sufficient and appropriate to provide a basis for our audit opinion.

Opinion

In our opinion, the financial statements give a true and fair view of the financial position of the Company as at 31 December 2015, and of its financial performance for the year then ended in accordance with the Act on Accounting.

30 March 2016
Bratislava, Slovak Republic


Ernst & Young Slovakia, spol. s r.o.
SKAU Licence No. 257


Mag. Eva Bartošiková
UDVA Licence No. 1117



Ernst & Young Slovakia, spol. s r.o.
Hodžovo námestie 1A
811 06 Bratislava
Slovenská republika

Tel: +421 2 3333 9111
Fax: +421 2 3333 9222
ey.com

Správa nezávislého audítora

Spoločníkovi spoločnosti AREVA NP Controls, s.r.o.:

Uskutočnili sme audit príloženej účtovnej závierky spoločnosti AREVA NP Controls, s.r.o. („Spoločnosť“), ktorá obsahuje súvahu k 31. decembru 2015, výkaz ziskov a strát za rok končiaci k uvedenému dátumu, a poznámky, ktoré obsahujú prehľad významných účtovných zásad a uvedených metód a ďalšie vysvetľujúce informácie.

Zodpovednosť štatutárneho orgánu za účtovnú závierku

Štatutárny orgán je zodpovedný za zostavenie a prezentáciu tejto účtovnej závierky, ktorá poskytuje pravdivý a verný obraz v súlade so zákonom o účtovníctve č. 431/2002 Z.z. v znení jeho dodatkov (ďalej len „zákon o účtovníctve“) a za interné kontroly, ktoré štatutárny orgán považuje za potrebné na zostavenie účtovnej závierky, ktorá neobsahuje významné nesprávnosti z dôvodu podvodu alebo chyby.

Zodpovednosť audítora

Nášou zodpovednosťou je vyjadriť názor na túto účtovnú závierku na základe nášho auditu. Audit sme uskutočnili v súlade s Medzinárodnými audítorskými štandardami. Podľa týchto štandardov máme dodržiavať etické požiadavky, naplánovať a vykonať audit tak, aby sme získali primerané uistenie, že účtovná závierka neobsahuje významné nesprávnosti.

Súčasnou auditu je uskutočnenie postupov na získanie audítorských dôkazov o sumách a údajoch vykázaných v účtovnej závierke. Zvolené postupy závisia od úsudku audítora, vrátane posúdenia rizík významnej nesprávnosti v účtovnej závierke, či už v dôsledku podvodu alebo chyby. Pri posudzovaní tohto rizika audítor berie do úvahy interné kontroly relevantné pre zostavenie účtovnej závierky Spoločnosti, ktorá poskytuje pravdivý a verný obraz, aby mohol navrhnúť audítorské postupy vhodné za daných okolností, nie však za účelom vyjadrenia názoru k účinnosti interných kontrol Spoločnosti. Audit ďalej zahŕňa vyhodnotenie vhodnosti použitých účtovných zásad a účtovných metód a primeranosti účtovných odhadov, ktoré urobil štatutárny orgán, ako aj vyhodnotenie celkovej prezentácie účtovnej závierky.


Sme presvedčení, že audítorské dôkazy, ktoré sme získali, poskytujú dostatočný a primeraný základ pre náš názor.

Názor

Podľa nášho názoru, účtovná závierka poskytuje pravdivý a verný obraz finančnej situácie Spoločnosti k 31. decembru 2015 a výsledku jej hospodárenia za rok končiaci k uvedenému dátumu v súlade so zákonom o účtovníctve.

30. marec 2016
Bratislava, Slovenská republika


Ernst & Young Slovakia, spol. s r.o.
Licencia SKAU č. 257


Mag. Eva Bartošiková
Licencia UDVA č. 1117



Ernst & Young Slovakia, spol. s r.o.
Hodňovo námestie 1A
811 06 Bratislava
Slovenská republika

Tel: +421 2 3333 9111
Fax: +421 2 3333 9222
ey.com

**Appendix to the independent auditor's report
on the consistency of annual report with the financial statements
in accordance with Act No. 540/2007 Coll. § 23 par. 5**

To the Owner of AREVA NP Controls, s.r.o.:

- I. We have audited the financial statements of AREVA NP Controls, s.r.o. ("the Company") as at 31 December 2015 presented in the annual report. We issued the following independent audit report dated 30 March 2016 on the financial statements:

"Independent Auditor's Report

To the Owner of AREVA NP Controls, s.r.o.:

We have audited the accompanying financial statements of AREVA NP Controls, s.r.o. ("the Company"), which comprise the balance sheet as at 31 December 2015, the income statement for the year then ended and the notes, which include a summary of significant accounting policies and other explanatory information.

Management's Responsibility for the Financial Statements

Management is responsible for the preparation and presentation of financial statements that give a true and fair view in accordance with the Act on Accounting No 431/2002 Coll., as amended by later legislation ("the Act on Accounting"), and for such internal control as management determines is necessary to enable the preparation of financial statements that are free from material misstatement, whether due to fraud or error.

Auditor's Responsibility

Our responsibility is to express an opinion on these financial statements based on our audit. We conducted our audit in accordance with International Standards on Auditing. Those standards require that we comply with ethical requirements and plan and perform the audit to obtain reasonable assurance whether the financial statements are free from material misstatement.

An audit involves performing procedures to obtain audit evidence about the amounts and disclosures in the financial statements. The procedures selected depend on the auditor's judgment, including the assessment of the risks of material misstatement of the financial statements, whether due to fraud or error. In making those risk assessments, the auditor considers internal control relevant to the entity's preparation of financial statements that give a true and fair view in order to design audit procedures that are appropriate in the circumstances, but not for the purpose of expressing an opinion on the effectiveness of the entity's internal control. An audit also includes evaluating the appropriateness of accounting policies used and the reasonableness of accounting estimates made by management, as well as evaluating the overall presentation of the financial statements.

We believe that the audit evidence we have obtained is sufficient and appropriate to provide a basis for our audit opinion.

Opinion

In our opinion, the financial statements give a true and fair view of the financial position of the Company as at 31 December 2015, and of its financial performance for the year then ended in accordance with the Act on Accounting.

30 March 2016
Bratislava, Slovak Republic

Ernst & Young Slovakia, spol. s r.o.
SKAU Licence No. 257

Mag. Eva Bartošiková
UDVA Licence No. 1117*

THIS IS A TRANSLATION OF THE ORIGINAL SLOVAK REPORT

Spravidok zo skupiny Ernst & Young Global Limited
Ernst & Young Slovakia, spol. s r.o., IČO: 25 840 463, zapísaná v Obchodnom registri Slovenskej republiky, oddiel: Sro, vložka číslo: 27664/B a v pozmenení auditorskej vedomosti Slovenskej komory audítorských poisťovní č. 257.



Ernst & Young Slovakia, spol. s r.o.
Hodňovo námestie 1A
811 06 Bratislava
Slovenská republika

Tel: +421 2 3333 9111
Fax: +421 2 3333 9222
ey.com

**Dotatok správy nezávislého audítora
o overení súladu výročnej správy s účtovnou závierkou
v zmysle zákona č. 540/2007 Z.z. § 23 odsek 5**

Spoločníkovi spoločnosti AREVA NP Controls, s.r.o.:

- I. Overili sme účtovnú závierku spoločnosti AREVA NP Controls, s.r.o. („Spoločnosť“) k 31. decembru 2015, uvedenú vo výročnej správe Spoločnosti. K uvedenej účtovnej závierke sme dňa 30. marca 2016 vydali správu nezávislého audítora v nasledujúcom znení:

„Správa nezávislého audítora

Spoločníkovi spoločnosti AREVA NP Controls, s.r.o.:

Uskutočnili sme audit priloženej účtovnej závierky spoločnosti AREVA NP Controls, s.r.o. („Spoločnosť“), ktorá obsahuje súvahu k 31. decembru 2015, výkaz ziskov a strát za rok končiaci k uvedenému dátumu, a poznámky, ktoré obsahujú prehľad významných účtovných zásad a účtovných metód a ďalšie vysvetľujúce informácie.

Zodpovednosť štatutárneho orgánu za účtovnú závierku

Štatutárny orgán je zodpovedný za zostavenie a prezentáciu tejto účtovnej závierky, ktorá poskytuje pravdivý a verný obraz v súlade so zákonom o účtovníctve č. 431/2002 Z.z. v znení jeho dodatkov (ďalej len „zákon o účtovníctve“) a za interné kontroly, ktoré štatutárny orgán považuje za potrebné na zostavenie účtovnej závierky, ktorá neobsahuje významné nesprávnosti z dôvodu podvodu alebo chyby.

Zodpovednosť audítora

Našou zodpovednosťou je vyjadriť názor na túto účtovnú závierku na základe nášho auditu. Audit sme uskutočnili v súlade s Medzinárodnými auditorskými štandardami. Podľa týchto štandardov máme dodržiavať etické požiadavky, naplánovať a vykonať audit tak, aby sme získali primerané ustúpenie.

Že účtovná závierka neobsahuje významné nesprávnosti.

Súčasťou auditu je uskutočnenie postupov na získanie auditorských dôkazov o sumách a údajoch vykázaných v účtovnej závierke. Zvolené postupy závisia od úsudku audítora, vrátane posúdenia rizik významnej nesprávnosti v účtovnej závierke, či už v dôsledku podvodu alebo chyby. Pri posudzovaní tohto rizika audítor berie do úvahy interné kontroly relevantné pre zostavenie účtovnej závierky Spoločnosti, ktoré poskytujú pravdivý a verný obraz, aby mohol navrhnuť auditorské postupy vhodné za daných okolností, nie však za účelom vyjadrenia názoru k účinnosti interných kontrol Spoločnosti. Audit ďalej zahŕňa vyhodnotenie vhodnosti použitých účtovných zásad a účtovných metód a primeranosti účtovných odhadov, ktoré urobí štatutárny orgán, ako aj vyhodnotenie celkovej prezentácie účtovnej závierky.

Sme presvedčení, že auditorské dôkazy, ktoré sme získali, poskytujú dostatočný a primeraný základ pre náš názor.

Názor

Podľa nášho názoru, účtovná závierka poskytuje pravdivý a verný obraz finančnej situácie Spoločnosti k 31. decembru 2015 a výsledku jej hospodárenia za rok končiaci k uvedenému dátumu v súlade so zákonom o účtovníctve.

30. marec 2016
Bratislava, Slovenská republika

Ernst & Young Slovakia, spol. s r.o.
Licencia SKAU č. 257

Mag. Eva Bartošiková
Licencia UDVA č. 1117*

Spravidok zo skupiny Ernst & Young Global Limited
Ernst & Young Slovakia, spol. s r.o., IČO: 25 840 463, zapísaná v Obchodnom registri Slovenskej republiky, oddiel: Sro, vložka číslo: 27664/B a v pozmenení auditorskej vedomosti Slovenskej komory audítorských poisťovní č. 257.



- II. We have also audited the consistency of the annual report with the above-mentioned financial statements. The management of the Company is responsible for the accuracy of preparation of the annual report. Our responsibility is to express an opinion on the consistency of the annual report with the financial statements, based on our audit.

We conducted our audit in accordance with International Standards on Auditing. Those standards require that we plan and perform the audit to obtain reasonable assurance as to whether the accounting information presented in the annual report and derived from the financial statements is consistent, in all material respects, with the financial statements. We have checked that the information presented in the annual report is consistent with that contained in the financial statements as at 31 December 2015. We have not audited information that has not been derived from financial statements or Company accounting records. We believe that our audit provides a reasonable basis for our opinion.

Based on our audit, the accounting information presented in the annual report is consistent, in all material respects, with the financial statements of the Company as at 31 December 2015 and is in accordance with the Act on Accounting No 431/2002 Coll., as amended by later legislation.

7 July 2016
Bratislava, Slovak Republic


Ernst & Young Slovakia, spol. s r.o.
SKAU Licence No. 257


Mag. Eva Bartošiková
UDVA Licence No. 1117



- II. Overili sme tiež súlad výročnej správy s vyššie uvedenou účtovnou závierkou. Za správnosť zostavenia výročnej správy je zodpovedný štatutárny orgán Spoločnosti. Našou úlohou je vydať na základe nášho overenia názor o súlade výročnej správy s účtovnou závierkou.

Overenie sme vykonali v súlade s Medzinárodnými audítorskými štandardmi. Tieto štandardy požadujú, aby auditor naplánoval a vykonal overenie tak, aby získal primeranú istotu, že účtovné informácie uvedené vo výročnej správe, ktoré sú získané z účtovnej závierky, sú vo všetkých významných súvislostiach v súlade s touto účtovnou závierkou. Informácie uvedené vo výročnej správe sme posúdili s informáciami uvedenými v účtovnej závierke k 31. decembru 2015. Iné údaje a informácie, ako účtovné informácie získané z uvedenej účtovnej závierky a účtovných kníh Spoločnosti sme neoverovali. Sme presvedčení, že vykonané overovanie poskytuje primeraný podklad pre vyjadrenie názoru audítora.

Podľa nášho názoru sú účtovné informácie uvedené vo výročnej správe vo všetkých významných súvislostiach v súlade s účtovnou závierkou Spoločnosti k 31. decembru 2015, a sú v súlade so zákonom o účtovníctve č. 431/2002 Z.z. v znení neskorších predpisov.

7. júla 2016
Bratislava, Slovenská republika


Ernst & Young Slovakia, spol. s r.o.
Licencia SKAU č. 257


Mag. Eva Bartošiková
Licencia UDVA č. 1117

