

VÝROČNÁ SPRÁVA  
Zeppelin SK s.r.o.



2015

# ZEPPELIN GmbH – ZÁKLADNÉ ÚDAJE

Spoločnosť Zeppelin SK s.r.o. je súčasťou koncernu ZEPPELIN GmbH a 100 % dcérska spoločnosť Zeppelin CZ, s.r.o. Vo výročnej správe spoločnosti sa na základe rozhodnutia vedenia koncernu a z dôvodu oboznámenia čitateľa s koncernom uvádzajú informácie z konsolidovanej účtovnej závierky ZEPPELIN GmbH, zostavenej v súlade s § 290 nemeckého Obchodného zákonníka (HGB)\*.

		2015	2014	2013	2012	2011
<b>KONSOLIDOVANÝ OBRAT SKUPINY ZEPPELIN GMBH</b>						
SBU Stavebné stroje EU	mil. eur	1 123	1 041	1 036	1 070	1 126
SBU Stavebné stroje CIS	mil. eur	307	434	573	665	516
SBU Požičovne strojov	mil. eur	373	348	290	288	254
SBU Energetické systémy	mil. eur	283	301	311	344	365
SBU Priemyselné zariadenia	mil. eur	328	266	299	282	234
<b>Koncern spolu<sup>1)</sup></b>	<b>mil. eur</b>	<b>2 328</b>	<b>2 301</b>	<b>2 434</b>	<b>2 550</b>	<b>2 429</b>
<b>POČET ZAMESTNANCOV SKUPINY ZEPPELIN GMBH (ROČNÝ PRIEMER; VRÁTANE UČŇOV)</b>						
SBU Stavebné stroje EU		2 679	2 616	2 661	2 687	2 660
SBU Stavebné stroje CIS		1 662	1 810	1 733	1 491	1 211
SBU Požičovne strojov		1 238	1 254	1 048	1 052	898
SBU Energetické systémy		788	776	773	750	716
SBU Priemyselné zariadenia		1 376	1 373	1 381	1 302	1 122
<b>Koncern spolu<sup>1)</sup></b>		<b>7 801</b>	<b>7 882</b>	<b>7 648</b>	<b>7 332</b>	<b>6 647</b>
<b>INVESTIČNÝ MAJETOK SKUPINY ZEPPELIN GMBH</b>						
Prírastok	mil. eur	184,7	157,3	118,2	160,4	151,5
Zmeny (konsolidované)	mil. eur	-5,8	1,5	0,1	-3,2	9,8
Odpisy	mil. eur	88,5	80,1	72,2	73,2	75,8
	% prírastku	48	51	61	46	50
z toho majetok v prenájme:						
Prírastok	mil. eur	133,0	108,9	63,4	102,9	98,3
Zmeny (konsolidované)	mil. eur	–	–	–	0,1	2
Odpisy	mil. eur	46,1	41,1	38,2	41,8	36,6
<b>KONSOLIDOVANÝ VÝSLEDOK BEŽNEJ OBCHODNEJ ČINNOSTI</b>	mil. eur	<b>84,2</b>	<b>81,8<sup>3)</sup></b>	<b>80,5<sup>3)</sup></b>	<b>98,4</b>	<b>85,7</b>
<b>KONSOLIDOVANÝ VÝSLEDOK HOSPODÁRENIA PO ZDANENÍ</b>	mil. eur	<b>56,1</b>	<b>45,8</b>	<b>42,7</b>	<b>68,7</b>	<b>55,8</b>
<b>KONSOLIDOVANÝ NETTO CASHFLOW</b>	mil. eur	<b>181,4</b>	<b>113,9</b>	<b>122,5</b>	<b>152</b>	<b>154,3</b>
<b>VLASTNÝ KAPITÁL SKUPINY ZEPPELIN GMBH</b>	mil. eur	<b>566,3</b>	<b>522,8</b>	<b>513,9</b>	<b>507,8</b>	<b>449,3</b>
z toho						
Zapísaný kapitál	mil. eur	100,0	100,0	100,0	100,0	100,0
Kapitálové fondy	mil. eur	60,0	60,0	60,0	60,0	60,0
Rezervný fond	mil. eur	404,0	362,0	353,5	337,8	277,5
Podiel iných spoločností	mil. eur	2,3	0,8	0,5	10,1	11,8

\* zdroj: Konsolidovaná výročná správa ZEPPELIN GmbH; [http://www.zeppelin.de/de/Presse/Pressdocs/Gb/Zepplin\\_Geschftsbericht\\_2015.pdf](http://www.zeppelin.de/de/Presse/Pressdocs/Gb/Zepplin_Geschftsbericht_2015.pdf)

<sup>1)</sup> vrátane ZEPPELIN GmbH

<sup>2)</sup> pred započítaním negatívnych vplyvov odpisov súvisiacich s prevzatím divízie Projektové služby od Streif Baulegistik GmbH

<sup>3)</sup> pred započítaním negatívnych vplyvov prevzatia segmentu bankých strojov Cat

SBU (Strategic Business Unit): Strategická obchodná jednotka

# OBSAH



ZEPPELIN GmbH – základné údaje .....	2
Výkonné vedenie ZEPPELIN GmbH .....	4
ZEPPELIN vo svete .....	6
Vedenie spoločnosti Zeppelin SK s.r.o. ....	8
Základné údaje o spoločnosti .....	9
Organizačná štruktúra Zeppelin SK s.r.o. ....	10
Štruktúra koncernu .....	12
Správa manažmentu .....	14
Ciele pre rok 2016 .....	17
Zeppelin Group .....	18
Stratégia ZEPPELIN .....	19
Významné projekty 2015 .....	20
<b>ÚČTOVNÁ ZÁVIERKA K 31. DECEMBRU 2015</b> .....	<b>25</b>
Súvaha .....	26
Výkaz ziskov a strát .....	31
Poznámky k účtovnej závierke .....	33
Prehľad peňažných tokov .....	67
Správa nezávislého audítora .....	69
<b>KONTAKTY</b> .....	<b>71</b>

# VEDENIE KONCERNU ZEPPELIN GmbH



## **PETER GERSTMANN** konateľ, generálny riaditeľ

Rozvoj koncernu, IT, interný audit,  
podniková komunikácia;  
SBU Priemyselné zariadenia  
a SBU Energetické systémy

Od roku 2007 člen vedenia a od roku 2010 generálny  
riaditeľ koncernu ZEPPELIN GmbH.

## **MICHAEL HEIDEMANN** konateľ, zástupca generálneho riaditeľa

Obchod, marketing, servis;  
SBU Stavebné stroje EU, SBU Stavebné a poľno-  
hospodárske stroje CIS a SBU Požičovne strojov

Od roku 2000 člen vedenia a od roku 2010  
zástupca generálneho riaditeľa koncernu ZEPPELIN GmbH.  
Zároveň od roku 1999 člen vedenia a od roku 2008  
generálny riaditeľ Zeppelin Baumaschinen GmbH.



**CHRISTIAN DUMMLER**  
konateľ

Financie, kontrolovanie, správa  
nehnuteľného majetku;

Od roku 2011 člen vedenia koncernu  
ZEPPELIN GmbH.

**JÜRGEN-PHILIPP KNEPPER**  
konateľ

Personálny útvar, právny útvar, compliance;

Od roku 2008 člen vedenia koncernu  
ZEPPELIN GmbH.

# ZEPPELIN VO SVETE

## Stavebné stroje EU

Nemecko / Rakúsko / Poľsko<sup>1</sup> /  
Slovenská republika / Česká republika /  
Maďarsko<sup>1</sup>

---

## Stavebné stroje CIS

Arménsko / Rusko / Tadžikistan / Turkménsko /  
Ukrajina / Uzbekistan / Bielorusko

---

## Požičovne strojov

Nemecko / Rakúsko / Slovenská republika /  
Česká republika

---

## Energetické systémy

Arménsko / Bulharsko<sup>2</sup> / Nemecko / Kazachstan<sup>2</sup> / Rakúsko /  
Poľsko<sup>2</sup> / Rumunsko<sup>2</sup> / Rusko<sup>2</sup> / Švajčiarsko<sup>2</sup> / Slovenská republika /  
Tadžikistan / Česká republika / Turkménsko /  
Ukrajina / Maďarsko<sup>2</sup> / Uzbekistan / Bielorusko / Cyprus<sup>2</sup>

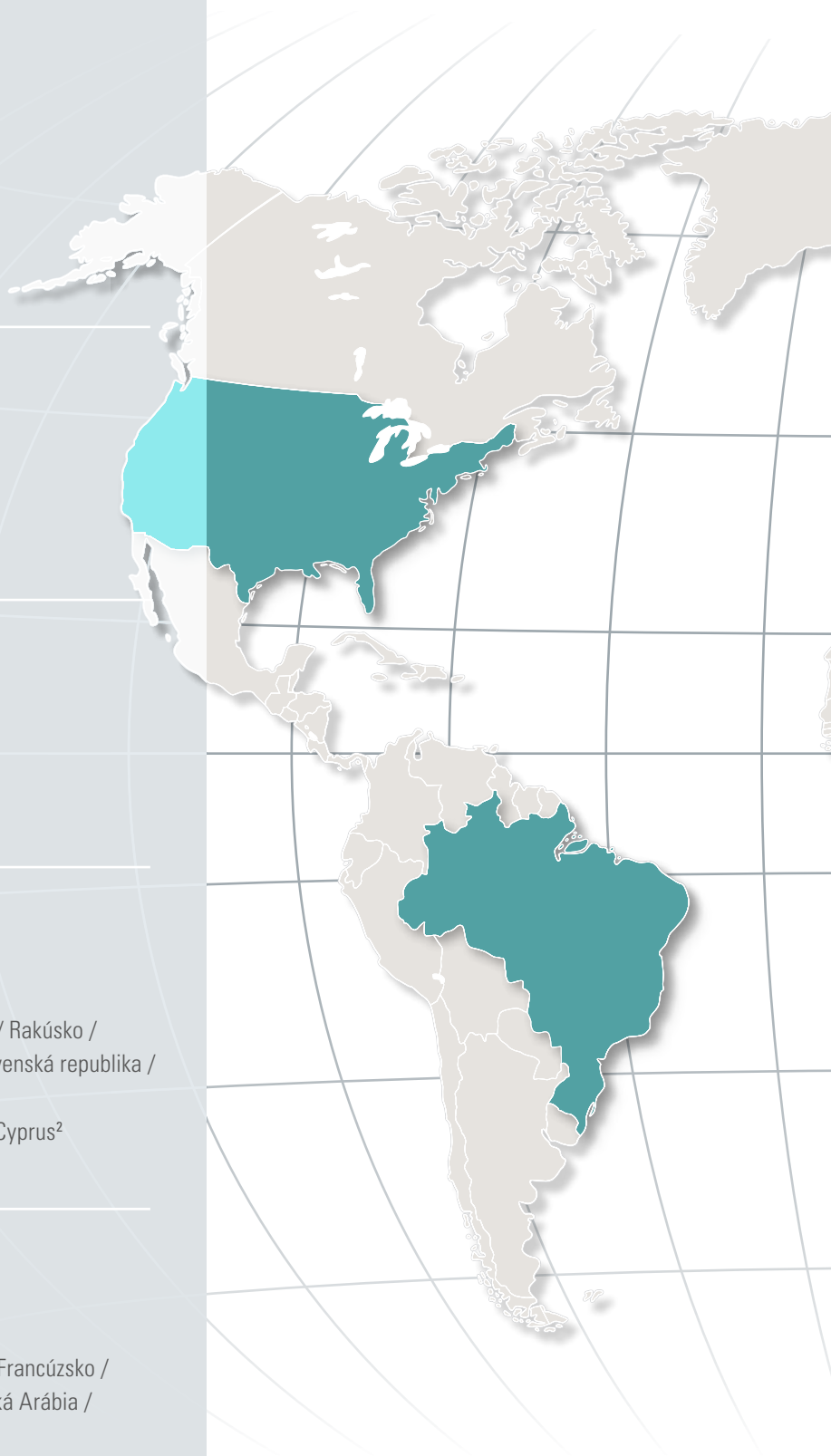
---

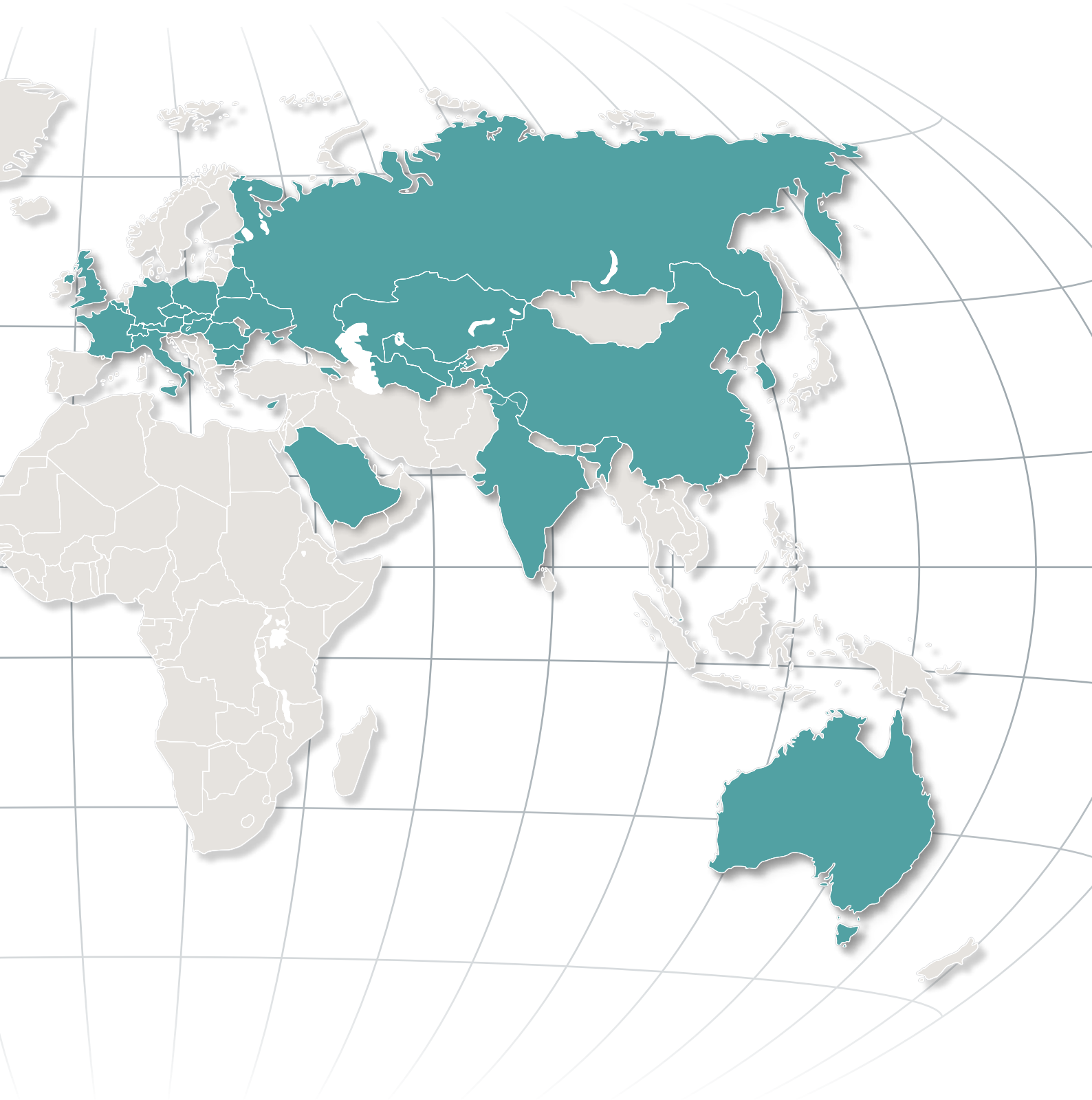
## Priemyselné zariadenia

Austrália / Belgicko / Brazília / Čína / Nemecko / Francúzsko /  
Veľká Británia / India / Taliansko / Rusko / Saudská Arábia /  
Singapur / Južná Kórea / USA

<sup>1</sup> iba vysokozdvížne vozíky Hyster

<sup>2</sup> iba motory MaK





V rámci 190 pobočiek v 30 krajinách a vďaka unikátnej schopnosti dodať vždy optimálne riešenie poskytuje ZEPPELIN svojim zákazníkom výraznú konkurenčnú výhodu.

# VEDENIE SPOLOČNOSTI

## Zeppelin SK s.r.o.



**Milan Štrbavý**  
GENERÁLNY RIADITEĽ A KONATEĽ  
MANAGING DIRECTOR & EXECUTIVE HEAD

Narodil sa v roku 1955, vyštudoval VŠE v Bratislave, odbor zahraničný obchod. V spoločnosti Zeppelin SK pracuje od roku 1991, od roku 1993 na pozícii riaditeľa spoločnosti pre Slovenskú republiku.



**Soňa Kamenská**  
FINANČNÁ A EKONOMICKÁ RIADITEĽKA  
FINANCE & ECONOMY DIRECTOR

Narodila sa v roku 1959, vyštudovala VŠE v Banskej Bystrici. V spoločnosti Zeppelin SK pracuje od roku 1993. Strategicky riadi ekonomické oddelenie a financie.



**Miroslav Kasper**  
PROJEKTOVÝ RIADITEĽ  
PROJECT DIRECTOR

Narodil sa v roku 1957, v roku 1981 ukončil SVŠT v Bratislave. V spoločnosti Zeppelin SK pracuje od roku 1993. Strategicky riadi oddelenie informačných technológií a hospodárskej správy. Do jeho kompetencií patrí implementácia a správa systému manažérstva kvality.

# ZÁKLADNÉ ÚDAJE O SPOLOČNOSTI

Obchodné meno	Zeppelin SK s.r.o.
Sídlo	Zvolenská cesta 14605/50, 974 05 Banská Bystrica - Kráľová
Právna forma	spoločnosť s ručením obmedzeným
Obchodný register	Okresný súd Banská Bystrica, oddiel Sro, vložka č. 1004/S
Dátum vzniku	5. 2. 1993
IČO	315 797 10
DIČ	202 046 0079
Základné imanie	2 mil. Eur
Spoločníci	Zeppelin SK s.r.o. je 100 % dcérskou spoločnosťou Zeppelin CZ s.r.o.
Audítor	PricewaterhouseCoopers Slovensko, s. r. o.

<b>Vybrané finančné ukazovatele</b>	<b>2015</b>	2014
Výsledok z hospodárskej činnosti	3 674	2 024
Výsledok hospodárenia pred zdanením	3 618	1 945
Rentabilita obratu (ROS)*	8,42 %	5,76 %
Priemerný počet zamestnancov	117	115
Aktíva spolu	24 102	21 282
Vlastný kapitál	16 265	14 975
Počet predaných stavebných strojov	149 ks	82 ks

\* vybrané výnosy z hlavných činností podľa koncernovej štruktúry / v tis. eur

<b>Koncernové strategické obchodné jednotky (SBU)*</b>	<b>2015</b>	2014
Obrat – spolu	42 963	27 363
z toho:		
SBU CM – Stavebné stroje	34 757	20 577
SBU RENT – Požičovne strojov	2 723	2 001
SBU PS – Energetické systémy	5 483	4 785

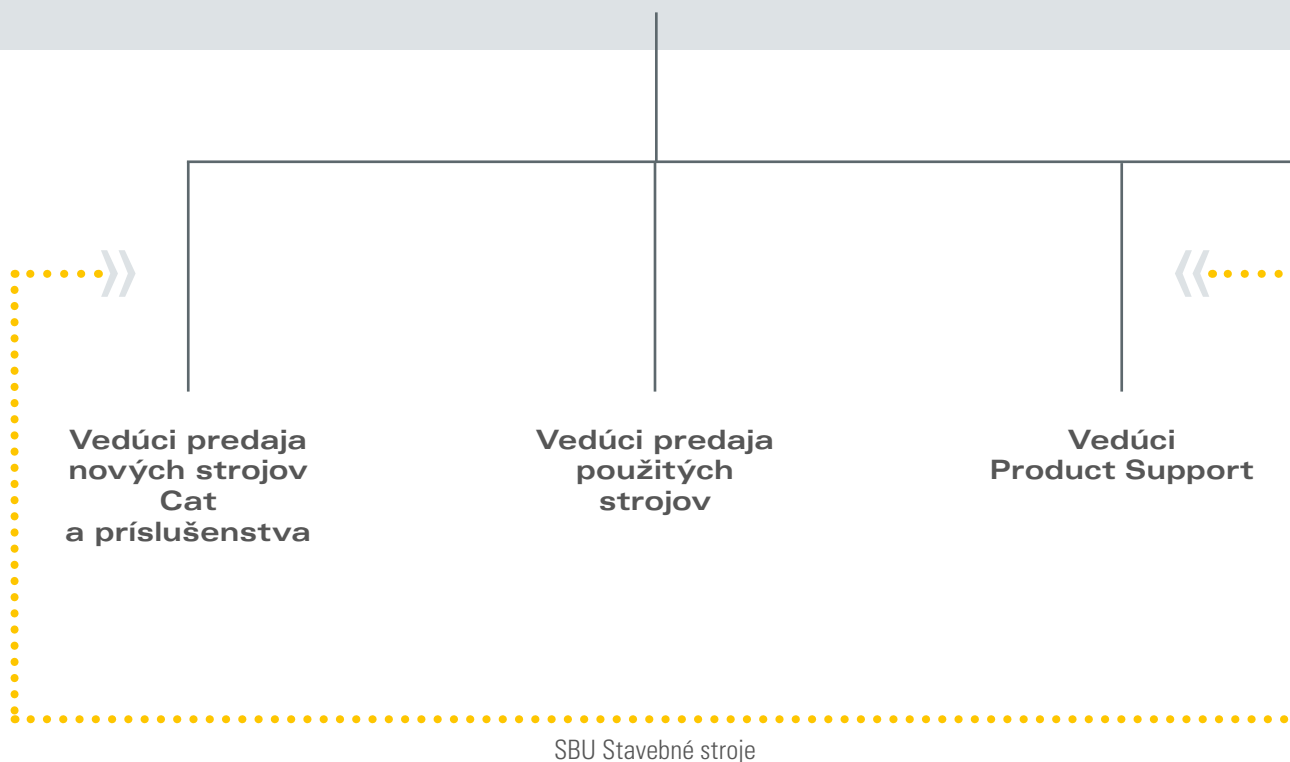
\* podľa novej štruktúry spoločnosti / v tis. eur


# ORGANIZAČNÁ ŠTRUKTÚRA

## Zeppelin SK s.r.o.



Generálny riaditeľ  
a konateľ





**Vedúci  
požičovne  
strojov  
a zariadení**

SBU Požičovne strojov



**Vedúci  
energetických  
systémov**

SBU Energetické systémy

**Finančný  
riaditeľ**

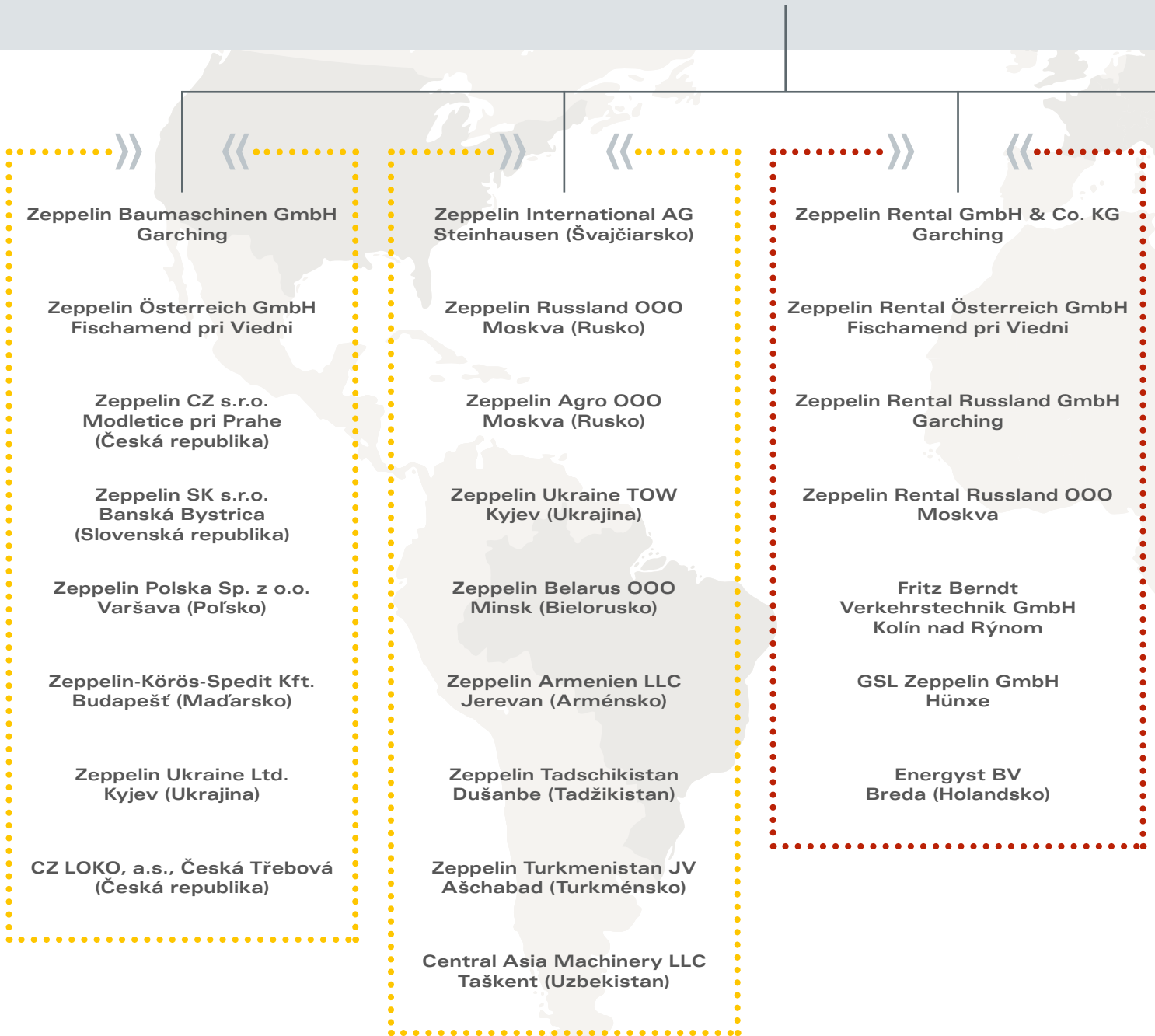
**Projektový  
riaditeľ**

**Vedúci  
marketingu**

**Vedúci  
ľudských  
zdrojov**

# ŠTRUKTÚRA KONCERNU

ZEPPELIN GmbH  
Friedrichshafen / Garching





Zeppelin Power Systems GmbH  
& Co. KG, Hamburg

Zeppelin Power Systems  
Russland OOO  
Moskva (Rusko)

Zeppelin Systems GmbH  
Friedrichshafen

Zeppelin Reimelt GmbH  
Rödermark

Zeppelin Belgium N.V.  
Genk (Belgicko)

Zeppelin Plast Tech S.r.l.  
Miláno (Taliansko)

Zeppelin Systems UK Ltd.  
Nottingham (Veľká Británia)

Zeppelin Gulf Co. Ltd.  
Jubail (Saudská Arábia)

Zeppelin Systems USA Inc.  
Odessa, Florida (USA)

JMB Zeppelin Equipamentos  
Industriais Ltda., Sao Paulo  
(Brazília)

Zeppelin Systems India Pvt. Ltd.  
Baroda (India)

Zeppelin Systems China Co. Ltd.  
Peking / Šanghaj (Čína)

Zeppelin Systems  
Singapore Pte. Ltd.  
(Singapur)

# SPRÁVA MANAŽMENTU



» Vážení obchodní partneri, vážení zákazníci,  
pri bilancii roka 2015 sa Vám chcem v mene spoločnosti Zeppelin SK poďakovať za dôveru, ktorú ste nám prejavili. Vaša spokojnosť a úspech Vášho podnikania je pre nás prioritou aj neustálou motiváciou, aby ste u nás vždy našli pre svoju prácu spoľahlivé, produktívne a efektívne stroje a zariadenia, služby a riešenia. «



Spoločnosť Zeppelin SK, spol. s r. o., na Slovensku je pevnou súčasťou nemeckého koncernu ZEPPELIN GmbH a 100 % dcérskou spoločnosťou Zeppelin CZ so sídlom v Českej republike. Preto sú aj naše hospodárske výsledky pevne zviazané a do značnej miery kopírujú ekonomický vývoj v tomto stredoeurópskom priestore.

Výrazne pozitívny rast stavebnej výroby v roku 2015 sa rovnako pozitívne odrazil aj na našich hospodárskych výsledkoch, ktoré patrili k jedným z najlepších v histórii spoločnosti. Naplno sa prejavili výhody riadenia a hospodárenia podľa strategických obchodných jednotiek, hlavne v riadení ich nákladovej stránky. Príkladom je požičovňa stavebných strojov Rental, ktorá v dôsledku týchto opatrení dosiahla najvýraznejší nárast zisku oproti minulým rokom.

## Situácia na trhu

Stavebná produkcia na Slovensku po šiestich rokoch medziročného poklesu v roku 2015 vzrástla. V porovnaní s rokom 2014 sa zvýšila o 17,9 % a dosiahla objem 5,4 mld. eur. Produkcia v tuzemsku vzrástla o 18,5 % na 5,15 mld. eur. Pozitívnymi vplyvmi boli predovšetkým: čerpanie európskych fondov z operačného programu rokov 2008 – 2013, ktoré Slovensko dočerpávalo na základe výnimky, príprava novej investície Jaguár, vzhľadom na nízke úrokové miery dopyt po nových bytoch a tým aj zvýšenie počtu novopostavených bytov či dokončovanie veľkých infraštruktúrnych projektov – diaľnice a rýchlostné cesty. To sa celkom prirodzene prejavilo oživením trhu stavebných strojov – v nových strojoch medziročne o viac ako 80 %. Spoločnosť Zeppelin SK, ako líder v predaji nových aj použitých strojov, využila túto priaznivú situáciu a výrazne posilnila svoju pozíciu na trhu. V segmente malých strojov vzrástol náš predaj o 25 % a pri veľkých strojoch bol rast ešte výraznejší. Napokon sme v predaji použitých strojov dosiahli rekordný objem tržieb 4,835 mil. eur. V požičovni strojov priniesol rok 2015 dlho očakávaný „zlom k lepšiemu“. Aj v dôsledku toho naše postavenie na špici v prenájme stavebných



**Milan Štrbavý**

strojov bolo a zostáva aj naďalej pevné. V energetických systémoch trh dieselgenerátorov nad 10 kW medziročne vzrástol o viac ako 60 %. My sme počas roku 2015 dodali až 49 ks dieselgenerátorov. Medziročne klesol náš podiel na trhu v tomto segmente z 33 % na 22 %, čo bolo dôsledkom zvýšeného predaja lacných výrobkov z Ázie. Stále sme však v počte predaných strojov dvojkou na trhu, obrat stúpol medziročne o cca 15 %. Zo zaujímavých kontraktov – podarilo sa nám uspieť v projekte na dodávku niekoľkých desiatok špeciálnych kontajnerov pre armádu. Určitú neistotu a riziko v roku 2016 môže pre nás predstavovať časový posun výstavby veľkých štátnych infraštruktúrnych projektov (diaľnice, rýchlostné cesty, železničné koridory) a prípadne z toho vyplývajúce stagnovanie stavebnej produkcie.

## Finančná situácia

Vo všetkých oblastiach činnosti sme hospodárili so ziskom. Objemom najvyšší zisk sme dosiahli v segmente stavebných strojov, potom v energetických systémoch a v požičovni strojov. Rentabilita obratu bola na úrovni 8,42 %. Na celkovom obchodnom obrate vo výške 42,963 mil. € a zisku pred zdanením 3,617 mil. € sa podieľali takto: stavebné stroje vo výške 34,757 mil. € a 2,39 mil. €, energetické systémy sumou 5,483 mil. € a 968 854 € a požičovňa strojov sumou 2,723 mil. € a 250 340 €.

Veľmi dobrý finančný potenciál sme využili pri výstavbe technického objektu vrátane sociálneho zázemia pre servisných mechanikov v Žiline, ktorú sme financovali z vlastných prevádzkových prostriedkov. Darí sa nám neustále udržiavať veľmi dobrú štruktúru zásob tovaru a materiálu a dobu inkasa pohľadávok, s využitím všetkých výhod na ich sledovanie v našom informačnom systéme.

Bilančná suma sa zvýšila medziročne o 13 % na 24,1 mil. €, nie však v dôsledku navýšenia základného imania, ale v dôsledku zvýšenia stavu zásob tovaru na sklade, pretože máme rozpracovaných niekoľko významnejších projektov s realizáciou v roku 2016. Podiel vlastného kapitálu na celkovej bilančnej sume sa znížil medziročne len nepatrne – o 2,5 % a je na úrovni 67,5 %.

Na Valnom zhromaždení dňa 15.4.2016 bolo rozhodnuté o použití zisku, čiastku 2768 561,06 € vyplatiť spoločníkovi ako jeho dividendu najneskôr do 31.5.2016.

Po skončení účtovného obdobia nenastali žiadne udalosti osobitného významu.

## Spoločenská zodpovednosť

Spoločnosť Zeppelin SK prijíma stratégie a manažérske postupy vedúce nielen k dosahovaniu cieľov a hodnôt koncernu, s ohľadom na záujmy svojich zákazníkov, dodávateľov a zamestnancov, ale aj s cieľom zlepšenia kvality života a trvalej udržateľnosti životného prostredia.

Priority nám určuje etický kódex a transparentnosť podnikania. Normy a systémy riadenia v oblasti ekonomiky vychádzajú z firemných štandardov.

V oblasti environmentálnej ochrany máme vypracovaný komplexný systém nakladania a manipulácie s odpadmi v odpadovom hospodárstve, ochrane životného prostredia a recyklácii. Ako súčasť koncernu ZEPPELIN, aj my sa snažíme znižovať materiálovú a energetickú náročnosť nášho podnikania aplikovaním nových poznatkov do praxe.

V oblasti sociálnej politiky sú našou prioritou zdravie, bezpečnosť práce a rozvoj ľudských zdrojov, pričom zároveň presadzujeme vyváženosť pracovného a osobného života zamestnancov a firemnú filantropiu. Pravidelne podporujeme 2 % z dane komunitné centrum Drahuškovo, Občianske združenie Svetielko nádeje, ale aj športové kluby a podujatia.

## Ľudské zdroje, vzdelávanie a rozvoj zamestnancov

V spoločnosti Zeppelin SK motivujeme zamestnancov prepracovaným sociálnym programom, v rámci ktorého prispievame na regeneráciu, športové, kultúrne a spoločenské aktivity. To všetko má umožniť zamestnancom aktívny oddych po práci, ako aj podporiť lojalitu a súdržnosť tímov. Každoročne sú udeľované individuálne ocenenia pri príležitosti pracovných a životných jubileí zamestnancov, pravidelné príspevky na doplnkové dôchodkové sporenie, príspevky pri narodení dieťaťa či spoločne organizované akcie. Zo sociálneho fondu spoločnosť v roku 2015 použila na takéto účely 24 630 €. Zamestnancom boli tiež vytvorené podmienky na absolvovanie školení s investíciou do vzdelávania 63 148 €.

Ak chceme hovoriť o úspechu, raste a dynamike aj v budúcnosti, musíme investovať do modernizácie informačných systémov. V priebehu roka sme sa začali podieľať na príprave nového koncernového informačného systému SAP. Úspešné výsledky minulého roka a neustále zvyšovanie trhového podielu značky Cat nás oprávňujú k nastaveniu ambiciózných plánov aj pre rok 2016.

Chceme stále budovať a upevňovať korektné vzťahy so zákazníkmi založené na profesionalite a dôvere. Vieme totiž, že náš podiel na trhu je prejavom dôvery zákazníkov – tá je pre nás kľúčová. Preto sa budeme aj v roku 2016 ďalej vzdelávať a profesionálne rásť, aby sme dokázali poskytovať kvalitu a inovácie tak, ako sa to na trhu očakáva.

A na záver sa chcem poďakovať svojim spolupracovníkom za ich prácu, úsilie a podporu. Vďaka ich angažovanosti sme dokázali reagovať na všetky výzvy stavebného trhu a udržať si vedúce postavenie v oblastiach, v ktorých pôsobíme.

Za vedenie spoločnosti

**Milan Štrbavý**  
generálny riaditeľ  
Zeppelin SK



# ZEPPELIN GROUP

## Základné informácie

Začiatky silnej medzinárodnej skupiny Zeppelin Group siahajú do roku 1908 a sú spojené s menom slávneho vizionára a konštruktéra, grófa Ferdinanda von Zeppelin. Jeho vzduchoplavecké pokusy viedli k založeniu spoločnosti Luftschiffbau Zeppelin GmbH, ktorú potom vložil do správy nadácie Zeppelin. Táto nadácia pretrvala do súčasnosti a je vlastníkom spoločností, začlenených v Zeppelin Group.

Spoločnosťou zastrešujúcou súčasné aktivity Zeppelin Group je koncern ZEPPELIN GmbH so sídlom vo Friedrichshafene. Hlavným pilierom podnikania koncernu je obchod, a to predovšetkým predaj, servis a prenájom stavebných strojov, motorov a energetických zariadení.

Koncern sa zaoberá tiež predajom a projektovaním priemyselných systémov pre skladovanie, prepravu a dávkovanie kvapalín a sypkých materiálov.

ZEPPELIN GmbH je výhradným predajcom stavebných strojov a zariadení amerického výrobcu Caterpillar. Obojstranne príjemná obchodná spolupráca trvá už viac ako šesť desaťročí.

ZEPPELIN GmbH prevádzkuje 190 pobočiek v 30 krajinách sveta a zamestnáva 7 800 pracovníkov. Portfólio aktivít koncernu je veľmi široké a je rozdelené do piatich strategických obchodných jednotiek SBU (Strategic Business Unit).

## Strategické obchodné jednotky:



### Stavebné stroje EU

(SBU Construction Equipment EU) – predaj a servis stavebných strojov



### Stavebné a poľnohospodárske stroje CIS

(SBU Construction Equipment CIS) – predaj a servis stavebných a poľnohospodárskych strojov



### Požičovňa strojov

(SBU Rental) – prenájom strojov a zariadení pre stavebnú a priemyselnú výrobu



### Energetické systémy

(SBU Power Systems) – predaj a servis motorov a energetických zariadení



### Priemyselné zariadenia

(SBU Plant Engineering) – vývoj, výroba a predaj priemyselných zariadení



# STRATÉGIA ZEPPELIN

## Koncernová „GPS stratégia“ = navigácia k úspechu

Aby bola zabezpečená integrita všetkých služieb, poskytovaných na celom svete koncernom ZEPPELIN GmbH, bola prijatá spoločná koncernová stratégia – tzv. GPS Strategy, ktorá určuje ďalšie smerovanie podnikateľských aktivít koncernu.

### **G = Growth (Rast)**

Orientácia na zákazníka je pre Zeppelin kľúčová. Aby mohol koncern poskytovať svojim zákazníkom stále lepšie a komplexnejšie služby, musí sa rozširovať a rásť.

### **P = Performance (Výkon)**

Vysoká produktivita a výkon zamestnancov koncernu sú kľúčom k úspechu zákazníka. Len špičkoví a vysoko kvalifikovaní odborníci prinášajú rozhodujúcu pridanú hodnotu.

### **S = Stability (Stabilita)**

Efektívne cash-flow v rámci koncernu, vysoká solventnosť či dodržiavanie predpísaných kódexov – to všetko sú základy dôvery a stability koncernu.

### **We create solutions**

Spolupráca medzi zákazníkom a spoločnosťou Zeppelin sa predajom stroja alebo zariadenia nekončí, ale začína. Doménou spoločnosti Zeppelin je poskytovať nielen stroje, ale aj komplexné riešenia, ktoré sú šité na mieru podľa potrieb zákazníka. Táto filozofia sa odráža v slogane „WE CREATE SOLUTIONS“.

# VÝZNAMNÉ PROJEKTY 2015

## STAVEBNÉ STROJE

V roku 2015 došlo k výraznému oživeniu na trhu predaja nových strojov a zmene pomeru malé stroje verzus veľké stroje. Kým v roku 2014 tvorili veľké stroje 13 % trhu a v ďalšom roku takmer 24 %, malé stroje zaznamenali medziročne nárast trhu na úrovni 59 %. V tomto segmente strojov sa zvýšil podiel predaja rýpadlo-nakladačov, kompaktných čelných nakladačov a teleskopických manipulátorov.

Nárast trhu veľkých strojov bol ešte výraznejší, k čomu výrazne prispeli veľké projekty, napr. tunely (Višňové, Považský Chlmec, Ovčiarsko), dokončovanie úsekov diaľnic (Kriváň-Pstruša, Fričovce-Svinia) a projekt automobilky Jaguar Land Rover.

V Zeppelin SK sme tento vývoj úspešne zachytili. Medzi najväčšie obchodné úspechy roku 2015 patrí dodávka 17 nových strojov, ktoré pracujú v areáli oceliarne U. S. Steel Košice v extrémne náročných podmienkach, a tiež dodávka deviatich nových a použitých strojov, ktoré razia tunel Považský Chlmec. V používaných technológiách Cat už dnes spĺňa najnovšie emisné limity EÚ pre stavebné stroje,


keďže Caterpillar a Zeppelin spoločne investujú nemalé prostriedky práve do týchto technológií servisného zabezpečenia.

V roku 2016 očakávame pokračovanie existujúcich projektov, ako aj rozbehnutie nových (napr. obchvat Prešova, úsek Bidovce, obchvat Bratislavy, železničné úseky a tunely). Naším cieľom je naďalej budovať stabilné vzťahy so zákazníkmi založené na dôvere a obojstranne výhodnej komunikácii.

V predaji použitých strojov bol v roku 2015 dosiahnutý historicky rekordný objem tržieb, ktorý predstavuje 4 835 000 eur za predaných 74 kusov použitých strojov. Najpredávanejšou skupinou boli minirýpadlá Cat.

Na pozitívny výsledok malo vplyv viacero faktorov. Okrem oživenia a rastu stavebnej produkcie u nás aj mimoriadne obchodné kontrakty: 4 dumpre Cat 730, 2 hydraulické rýpadlá Cat 328D LCR či 3 dumpre Cat 740. Tradične dobrá bola spolupráca s požičovňou – využitím synergického efektu – a pozitívny vplyv mala aj stabilizácia predajného tímu.





V roku 2015 sme si naďalej udržali a prehĺbili dobré „know how“ predaja použitých strojov (CCU záruky, trade in obchody, predpredaj použitých strojov, bezplatná montáž systému Product Link a i.).

Za 10 rokov predaja strojov so zárukou CCU sa potvrdilo jej opodstatnenie a aj vďaka tejto konkurenčnej výhode dosiahol v roku 2015 predaj použitých strojov Cat 47 % podiel na slovenskom trhu. Ďalším progresívnym krokom je bezplatná montáž monitorovacieho systému Product Link pre zákazníky online prístup ku všetkým potrebným informáciám o stroji.

Za predpokladu udržania pozitívnych trendov v slovenskom stavebníctve považujeme dosiahnutie stanovených cieľov pre predaj použitých strojov na rok 2016 za reálne.

V oddelení služieb Zeppelin SK v roku 2015 sa nárast našich zákazníkov odzrkadlil v 15 % medziročnom náraste tržieb za služby. Viac ako 13 % nárast počtu aktívnych strojov nám v súčasnosti dovoľuje poskytovať podporu viac ako 2500 pracujúcim strojom po celom Slovensku.


V žilinskom regióne rozbehnuté infraštruktúrne projekty umožnili medziročný rast o 48 %, čo prekonal aj najoptimistickejšie očakávania. V bansko-bystrickej pobočke 16 % medziročný nárast priniesli najmä celoslovensky pôsobiaci zákazníci z rôznych segmentov. Príjemný a zvláduteľný 5 % medziročný nárast v Košiciach a 8 % v Bratislave takisto neboli bez výziev. Noví zákazníci košickej pobočky takisto znamenajú výzvu, aby nám spolupráca v budúcnosti plne nahradila ich predchodcov 35-percentným vyťažením disponibilných kapacít pobočky.

Nové vybavenie a školenia servisných mechanikov, stavba novej pobočky v Žiline či nová služba plnenia klimatizácií pre zákazníkov potvrdzujú náš úmysel vrátiť zákazníkom zvýšené tržby späť v podobe

väčšej kvality, komplexnosti a pohodlia. Servis Zeppelin SK sa môže pochváliť vynikajúcou lojalitou a spokojnosťou zákazníka, ako aj zvýšením kvality v celosvetovom hodnotení, ktorú Caterpillar pravidelne monitoruje, kde naše služby dosiahli historicky prvýkrát bronzovú úroveň v programe Service Excellence.

V roku 2016 sa chceme sústrediť na kvalitatívny rast v dvoch oblastiach: lojalita zákazníka a zlepšovanie proaktívneho prístupu k zákazníkom cez lepšiu manažment predajnej sily a nové nástroje proaktívnej podpory zákazníkov – produkty EMSolutions a objednávanie náhradných dielov cez elektronický online systém PartStore.





## POŽIČOVNE STROJOV


Rok 2015 priniesol v segmente prenájmov dlho očakávaný „zlom k lepšiemu“. Po miernom začiatku roka sme v marci prenajali prakticky celú flotilu na celý rok. A hoci sme vďaka synergii a výbornej spolupráci v rámci SBU RENTAL celej skupiny ZEPPELIN na zvýšené dopyty pružne reagovali využitím voľných kapacít v Nemecku a Rakúsku, dopyt bol taký veľký, že sme nedokázali uspokojiť všetky požiadavky zákazníkov v danom čase. Na konci roka 2015 sme vykázali medziročný nárast celkových tržieb o 36 %.

Najlepšie výkony sme dosiahli už tradične v stredisku v Banskej Bystrici, ktoré nielen splnilo, ale o 66 % preplnilo ročný plán tržieb z prenájmu. Plány tržieb z prenájmu splnili všetky naše strediská s historicky najlepšimi výsledkami, v Žiline dokonca s medziročným rastom viac ako 103 %.

Môžeme teda konštatovať, že hoci sme nedokázali rásť takým tempom ako trh, naše postavenie lídra v prenájme stavebných strojov bolo aj v roku 2015 dominantné.

Ponuku požičovne strojov sme úspešne rozšírili o nové produkty (mini dumpre, malé ručné náradie) a plánujeme v rámci SBU RENTAL celej skupiny ZEPPELIN postupne rozširovať ponuku o ďalšie produkty. Svoje ciele do budúcnosti aj naďalej orientujeme na ekonomickú efektívnosť, ziskovosť vlastných aktivít a trvalo udržateľný rozvoj.





## ENERGETICKÉ SYSTÉMY

V počte predaných strojov energetických systémov je Zeppelin SK na slovenskom trhu na druhom mieste.

Obrat nášho oddelenia stúpol medziročne o cca 15 % (5,5 mil. eur) a rovnakým dielom rástol servis aj predaj. Teší nás rastúci počet servisných zmlúv.


Z mimoriadnych projektov uvádzame: boli sme úspešní v dodávke náhradného zdroja Cat 3516 s výkonom 2 MW pre logistické centrum Lidl Sereď; podarilo sa nám uspieť v armádnom projekte, kde náš slovenský odberateľ realizuje dodávku niekoľkých desiatok špeciálnych kontajnerov, a tento projekt pokračuje aj v roku 2016; pokračuje predaj menších elektrocentrál (do 15 kW) značky Endress (predali sme 7 ks).

Caterpillar nahradil produktový rad dieselgenerátorov OLYMPIAN s motormi Perkins novým produktovým radom C2.2 – C18, ktoré sú vybavené motormi Cat a ktoré sme začali úspešne predávať.

V oblasti marketingu sme sa zamerali na podporu projektantov, aktívnu účasť na seminároch po Slovensku s firmou Elektromanagement, účasť vybraných projektantov na akcii Power Days v Malage či vytvorenie podporných materiálov pre projektantov.

V roku 2016 budeme klásť dôraz na kvalitu a viac pozornosti venovať bonitným klientom, ktorí si takú kvalitu želajú. Trh bude pravdepodobne rásť a úspechom bude udržanie trhového podielu nad 20 %.





**ÚČTOVNÁ ZÁVIERKA  
ZEPPELIN SK, s.r.o.**

**2015**

# SÚVAHA K 31. 12. 2015

(v celých EUR)

STRANA AKTÍV		BEŽNÉ ÚČTOVNÉ OBDOBIE *			BEZPROSTREDNE PREDCHÁDZAJÚCE ÚČTOVNÉ OBDOBIE **
		BRUTTO	KOREKCIA	NETTO	
<b>SPOLU MAJETOK</b>		<b>30232488</b>	<b>6130077</b>	<b>24102411</b>	<b>21282191</b>
<b>A</b>	<b>NEOBEŽNÝ MAJETOK</b>	<b>16087808</b>	<b>5408634</b>	<b>10679174</b>	<b>10498395</b>
A I	DLHODOBÝ NEHMOTNÝ MAJETOK SÚČET	437712	402754	34958	38042
A I 1	Aktivované náklady na vývoj				
	2 Softvér	426255	402754	23501	38042
	3 Oceniteľné práva				
	4 Goodwill				
	5 Ostatný dlhodobý nehmotný majetok				
	6 Obstarávaný dlhodobý nehmotný majetok	11457		11457	
	7 Poskytnuté preddavky na dlhodobý nehmotný majetok				
A II	DLHODOBÝ HMOTNÝ MAJETOK SÚČET	15650096	5005880	10644216	10460353
A II 1	Pozemky	2009285		2009285	2009285
	2 Stavby	8111710	1965442	6146268	6430901
	3 Samostatné hnuiteľné veci a súbory hnuiteľných vecí	5037333	3040438	1996895	1982492
	4 Pestovateľské celky trvalých porastov				
	5 Základné stádo a ťažné zvieratá				
	6 Ostatný dlhodobý hmotný majetok				
	7 Obstarávaný dlhodobý hmotný majetok	479771		479771	37675
	8 Poskytnuté preddavky na dlhodobý hmotný majetok	11997		11997	
	9 Opravná položka k nadobudnutiu majetku				
A III	Dlhodobý finančný majetok súčet				
A III 1	Podielové cenné papiere a podiely v prepojených účtovných jednotkách				
	2 Podielové cenné papiere a podiely s podielovou účasťou okrem v prepojených účtovných jednotkách				
	3 Ostatné realizovateľné cenné papiere a podiely				
	4 Pôžičky prepojeným účtovným jednotkám				
	5 Pôžičky v rámci podielovej účasti okrem prepojeným účtovným jednotkám				
	6 Ostatné pôžičky				
	7 Dlhové cenné papiere a ostatný dlhodobý finančný majetok				
	8 Pôžičky a ostatný dlhodobý finančný majetok so zostatkovou dobou splatnosti najviac jeden rok				
	9 Účty v bankách s dobou viazanosti dlhšou ako jeden rok				
	10 Obstarávaný dlhodobý finančný majetok				
	11 Poskytnuté preddavky na dlhodobý finančný majetok				
<b>B</b>	<b>OBEŽNÝ MAJETOK</b>	<b>13805196</b>	<b>721443</b>	<b>13083753</b>	<b>10764000</b>
B I	Zásoby súčet	8186077	169226	8016851	5658019
B I 1	Materiál	2767717	50916	2716801	419758

STRANA AKTÍV		BEŽNÉ ÚČTOVNÉ OBDOBIE *			BEZPROSTREDNE PREDCHÁDZAJÚCE ÚČTOVNÉ OBDOBIE **		
		BRUTTO	KOREKCIA	NETTO			
	2	Nedokončená výroba a polotovary vlastnej výroby		33 463	33 463	51 050	
	3	Výrobky					
	4	Zvieratá					
	5	Tovar		5 384 897	118 310	5 266 587	5 187 211
	6	Poskytnuté preddavky na zásoby					
B	II	DLHODOBÉ POHLADÁVKY SÚČET		46 209	462	45 747	6 111
B	II	1	Pohľadávky z obchodného styku súčet	46 209	462	45 747	6 111
		1.a	Pohľadávky z obchodného styku voči prepojeným účtovným jednotkám				
		1.b	Pohľadávky z obchodného styku v rámci podielovej účasti okrem pohľadávok voči prepojeným účtovným jednotkám				
		1.c	Ostatné pohľadávky z obchodného styku	46 209	462	45 747	6 111
		2	Čistá hodnota zákazky				
		3	Ostatné pohľadávky voči prepojeným účtovným jednotkám				
		4	Ostatné pohľadávky v rámci podielovej účasti okrem pohľadávok voči prepojeným účtovným jednotkám				
		5	Pohľadávky voči spoločníkom, členom a združeniu				
		6	Pohľadávky z derivátových operácií				
		7	Iné pohľadávky				
		8	Odložená daňová pohľadávka				
B	III	KRÁTKODOBÉ POHLADÁVKY SÚČET		5 333 804	551 755	4 782 049	5 042 912
B	III	1	Pohľadávky z obchodného styku súčet	5 309 144	551 755	4 757 389	4 841 429
		1.a	Pohľadávky z obchodného styku voči prepojeným účtovným jednotkám	134 253		134 253	2 475
		1.b	Pohľadávky z obchodného styku v rámci podielovej účasti okrem pohľadávok voči prepojeným účtovným jednotkám				
		1.c	Ostatné pohľadávky z obchodného styku	5 174 891	551 755	4 623 136	4 838 954
		2	Čistá hodnota zákazky				
		3	Ostatné pohľadávky voči prepojeným účtovným jednotkám				
		4	Ostatné pohľadávky v rámci podielovej účasti okrem pohľadávok voči prepojeným účtovným jednotkám				
		5	Pohľadávky voči spoločníkom, členom a združeniu				
		6	Sociálne poistenie				
		7	Daňové pohľadávky a dotácie				1 100
		8	Pohľadávky z derivátových operácií				
		9	Iné pohľadávky	24 660		24 660	200 383
B	IV	KRÁTKODOBÝ FINANČNÝ MAJETOK SÚČET					
B	IV	1	Krátkodobý finančný majetok v prepojených účtovných jednotkách				

STRANA AKTÍV			BEŽNÉ ÚČTOVNÉ OBDOBIE *			BEZPROSTREDNE PREDCHÁDZAJÚCE ÚČTOVNÉ OBDOBIE **
			BRUTTO	KOREKCIA	NETTO	
	2	Krátkodobý finančný majetok bez krátkodobého finančného majetku v prepojených účtovných jednotkách				
	3	Vlastné akcie a vlastné obchodné podiely				
	4	Obstarávaný krátkodobý finančný majetok				
B	V	FINANČNÉ ÚČTY	239 106		239 106	56 958
B	V	1 Peniaze	12 896		12 896	14 957
	2	Účty v bankách	226 210		226 210	42 001
C		ČASOVÉ ROZLIŠENIE	339 484		339 484	19 796
C	1	Náklady budúcich období dlhodobé	235 245		235 245	
	2	Náklady budúcich období krátkodobé	104 239		104 239	19 796
	3	Príjmy budúcich období dlhodobé				
	4	Príjmy budúcich období krátkodobé				

			BEŽNÉ ÚČTOVNÉ OBDOBIE *	BEZPROSTREDNE PREDCHÁDZAJÚCE ÚČTOVNÉ OBDOBIE **
<b>SPOLU VLASTNÉ IMANIE A ZÁVÄZKY</b>			<b>24 102 411</b>	<b>21 282 191</b>
<b>A</b>	<b>VLASTNÉ IMANIE</b>		<b>16 264 623</b>	<b>14 975 326</b>
A	I	ZÁKLADNÉ IMANIE SÚČET	2 000 000	1 991 635
	1	Základné imanie	2 000 000	1 991 635
	2	Zmena základného imania +/- 419		
	3	Pohľadávky za upísané vlastné imanie		
A	II	EMISNÉ ÁŽIO		
A	II	Ostatné kapitálové fondy		
A	III	Zákonné rezervné fondy	200 000	199 164
A	IV	1 Zákonný rezervný fond a nedeliteľný fond	200 000	199 164
	2	Rezervný fond na vlastné akcie a vlastné podiely		
A	V	OSTATNÉ FONDY ZO ZISKU		
A	V	1 Štatutárne fondy		
	2	Ostatné fondy		
A	VI	OCEŇOVACIE ROZDIELY Z PRECENENIA SÚČET		
A	VI	1 Oceňovacie rozdiely z precenenia majetku a záväzkov		
	2	Oceňovacie rozdiely z kapitálových účastí		
	3	Oceňovacie rozdiely z precenenia pri zlúčení, splynutí a rozdelení		

		BEŽNÉ ÚČTOVNÉ OBDOBIE *	BEZPROSTREDNE PREDCHÁDZAJÚCE ÚČTOVNÉ OBDOBIE **
A VII	VÝSLEDOK HOSPODÁRENIA MINULÝCH ROKOV	11 296 062	11 296 062
A VII 1	Nerozdelený zisk minulých rokov	11 296 062	11 296 062
	2 Neuhradená strata minulých rokov		
A VIII	VÝSLEDOK HOSPODÁRENIA ZA ÚČTOVNÉ OBDOBIE PO ZDANENÍ	2 768 561	1 488 465
<b>B</b>	<b>ZÁVÄZKY</b>	<b>7 768 830</b>	<b>6 274 220</b>
B I	DLHODOBÉ ZÁVÄZKY SÚČET	3 415 688	5 396 988
B I 1	Dlhodobé záväzky z obchodného styku súčet		
	1.a Záväzky z obchodného styku voči prepojeným účtovným jednotkám		
	1.b Záväzky z obchodného styku v rámci podielovej účasti okrem záväzkov voči prepojeným účtovným jednotkám		
	1.c Ostatné záväzky z obchodného styku		
	2 Čistá hodnota zákazky		
	3 Ostatné záväzky voči prepojeným účtovným jednotkám		
	4 Ostatné záväzky v rámci podielovej účasti okrem záväzkov voči prepojeným účtovným jednotkám		
	5 Ostatné dlhodobé záväzky		
	6 Dlhodobo prijaté preddavky		
	7 Dlhodobé zmenky na úhradu		
	8 Vydané dlhopisy		
	9 Záväzky zo sociálneho fondu	31 850	31 472
	10 Iné dlhodobé záväzky	117 932	216 818
	11 Dlhodobé záväzky z derivátových operácií		
	12 Odložený daňový záväzok	191 786	291 408
B II	DLHODOBÉ REZERVY	145 114	98 293
B II 1	Zákonné rezervy		
	2 Ostatné rezervy	145 114	98 293
B III	DLHODOBÉ BANKOVÉ ÚVERY		
B IV	KRÁTKODOBÉ ZÁVÄZKY SÚČET	6 316 512	4 397 700
B IV 1	Záväzky z obchodného styku súčet	2 711 614	2 391 750
	1.a Záväzky z obchodného styku voči prepojeným účtovným jednotkám	41 766	49 123
	1.b Záväzky z obchodného styku v rámci podielovej účasti okrem záväzkov voči prepojeným účtovným jednotkám		
	1.c Ostatné záväzky z obchodného styku	2 669 848	2 342 627
	2 Čistá hodnota zákazky		
	3 Ostatné záväzky voči prepojeným účtovným jednotkám	2 301 283	1 100 431
	4 Ostatné záväzky v rámci podielovej účasti okrem záväzkov voči prepojeným účtovným jednotkám		
	5 Záväzky voči spoločníkom a združeniu		
	6 Záväzky voči zamestnancom	204 298	140 467

	BEŽNÉ ÚČTOVNÉ OBDOBIE *	BEZPROSTREDNE PREDCHÁDZAJÚCE ÚČTOVNÉ OBDOBIE **
7 Závazky zo sociálneho poistenia	151 080	123 177
8 Daňové záväzky a dotácie	770 044	433 976
9 Závazky z derivátových operácií		
10 Iné záväzky	178 193	207 899
<b>B V KRÁTKODOBÉ REZERVY</b>	<b>965 636</b>	<b>702 174</b>
B V 1 Zákonné rezervy	75 310	99 638
2 Ostatné rezervy	890 326	602 536
B VI BEŽNÉ BANKOVÉ ÚVERY		536 355
B VII KRÁTKODOBÉ FINANČNÉ VÝPOMOCI		
<b>C. ČASOVÉ ROZLIŠENIE SÚČET</b>	<b>68 958</b>	<b>32 645</b>
C 1 Výdavky budúcich období dlhodobé		
2 Výdavky budúcich období krátkodobé		
3 Výnosy budúcich období dlhodobé	50	90
4 Výnosy budúcich období krátkodobé	68 908	32 555

\* bežné účtovné obdobie = 1 – 12 / 2015

\*\* bezprostredne predchádzajúce účtovné obdobie = 1 – 12 / 2014

# VÝKAZ ZISKOV A STRÁT

## K 31. DECEMBRU 2015 (v celých EUR)

	BEŽNÉ ÚČTOVNÉ OBDOBIE *	BEZPROSTREDNE PREDCHÁDZAJÚCE ÚČTOVNÉ OBDOBIE **
<b>* ČISTÝ OBRAT</b>	<b>44413094</b>	<b>30881604</b>
<b>** VÝNOSY Z HOSPODÁRSKEJ ČINNOSTI SPOLU SÚČET</b>	<b>44443692</b>	<b>30987600</b>
I Tržby z predaja tovaru	35328407	21525031
II Tržby z predaja vlastných výrobkov		
III Tržby z predaja služieb	7021381	5691229
IV Zmena stavu vnútroorganizačných zásob	-17587	35692
V Aktivácia	14380	70311
VI Tržby z predaja dlhodobého nehmotného majetku, dlhodobého hmotného majetku a materiálu	1627070	2262692
VII Ostatné výnosy z hospodárskej činnosti	470041	1402645
<b>** NÁKLADY NA HOSPODÁRSKU ČINNOSŤ SPOLU</b>	<b>40769839</b>	<b>28963669</b>
A Náklady vynaložené na obstaranie predaného tovaru	26825707	15826695
B Spotreba materiálu, energie a ostatných neskladovateľných dodávok	3053789	2332589
C Opravné položky k zásobám	59313	-48063
D Služby	4355632	3128350
E Osobné náklady súčet	3827087	3371929
E 1 Mzdové náklady	2858048	2475178
2 Odmeny členom orgánov spoločnosti a družstva		
3 Náklady na sociálne poistenie	860291	813315
4 Sociálne náklady	108748	83436
F Dane a poplatky	48353	58524
G Odpisy a opravné položky k dlhodobému nehmotnému majetku a dlhodobému hmotnému majetku	814959	998587
G 1 Odpisy dlhodobého nehmotného majetku a dlhodobého hmotného majetku	841886	998587
2 Opravné položky k dlhodobému nehmotnému majetku a dlhodobému hmotnému majetku	-26927	
H Zostatková cena predaného dlhodobého majetku a predaného materiálu	1206802	2107702
I Opravné položky k pohľadávkam	34275	195669
J Ostatné náklady na hospodársku činnosť	543922	991687
<b>*** VÝSLEDOK HOSPODÁRENIA Z HOSPODÁRSKEJ ČINNOSTI</b>	<b>3673853</b>	<b>2023931</b>
<b>* PRIDANÁ HODNOTA</b>	<b>8052140</b>	<b>6082692</b>
<b>** VÝNOSY Z FINANČNEJ ČINNOSTI SPOLU</b>	<b>3598</b>	<b>383</b>
VIII Tržby z predaja cenných papierov a podielov		
IX Výnosy z dlhodobého finančného majetku súčet		
IX 1 Výnosy z cenných papierov a podielov od prepojených účtovných jednotiek		
2 Výnosy z cenných papierov a podielov v podielovej účasti okrem výnosov prepojených účtovných jednotiek		
3 Ostatné výnosy z cenných papierov a podielov		
X Výnosy z krátkodobého finančného majetku súčet		

		BEŽNÉ ÚČTOVNÉ OBDOBIE *	BEZPROSTREDNE PREDCHÁDZAJÚCE ÚČTOVNÉ OBDOBIE **
X	1	Výnosy z krátkodobého finančného majetku od prepojených účtovných jednotiek	
	2	Výnosy z krátkodobého finančného majetku v podielovej účasti okrem výnosov prepojených účtovných jednotiek	
	3	Ostatné výnosy z krátkodobého finančného majetku	
XI		Výnosové úroky	11
			7
XI	1	Výnosové úroky od prepojených účtovných jednotiek	
	2	Ostatné výnosové úroky	11
			7
XII		Kurzové zisky	3587
			376
XIII		Výnosy z precenenia cenných papierov a výnosy z derivátových operácií	
XIV		Ostatné výnosy z finančnej činnosti	
		<b>** NÁKLADY NA FINANČNÚ ČINNOSŤ SPOLU</b>	<b>59636</b>
			<b>78924</b>
K		Predané cenné papiere a podiely	
L		Náklady na krátkodobý finančný majetok	
M		Opravné položky k finančnému majetku	
N		Nákladové úroky	33501
			57395
N	1	Nákladové úroky pre prepojené účtovné jednotky	10003
	2	Ostatné nákladové úroky	23498
			57395
O		Kurzové straty	4008
			2582
P		Náklady na precenenie cenných papierov a náklady na derivátové operácie	
Q		Ostatné náklady na finančnú činnosť	22127
			18947
		<b>*** VÝSLEDOK HOSPODÁRENIA Z FINANČNEJ ČINNOSTI</b>	<b>-56038</b>
			<b>-78541</b>
		<b>**** VÝSLEDOK HOSPODÁRENIA ZA ÚČTOVNÉ OBDOBIE PRED ZDANENÍM</b>	<b>3617815</b>
			<b>1945390</b>
R		Daň z príjmov	849254
			456925
R	1	Daň z príjmov splatná	948876
	2	Daň z príjmov odložená	-99622
			13825
S		Prevod podielov na výsledku hospodárenia spoločníkom	
		<b>**** VÝSLEDOK HOSPODÁRENIA ZA ÚČTOVNÉ OBDOBIE PO ZDANENÍ</b>	<b>2768561</b>
			<b>1488465</b>

\* bežné účtovné obdobie = 1 – 12 / 2015

\*\* bezprostredne predchádzajúce účtovné obdobie = 1 – 12 / 2014

# POZNÁMKY K ÚČTOVNEJ ZÁVIERKE ZOSTAVENEJ K 31. DECEMBRU 2015

## A. VŠEOBECNÉ INFORMÁCIE

### 1. Názov a sídlo

Zeppelin SK s.r.o.  
Zvolenská cesta 14605/50  
974 05 Banská Bystrica–Kráľová

Spoločnosť Zeppelin SK (ďalej len „Spoločnosť“) bola založená 19. januára 1993 a do Obchodného registra bola zapísaná 5. februára 1993. (Obchodný register Okresného súdu v Banskej Bystrici, oddiel. Sro, vložka č.1004/S).

### 2. Opis vykonávanej činnosti Spoločnosti

- opravy stavebných a poľnohospodárskych strojov a zdvíhacích dopravných zariadení
- opravy elektrických častí na dopravných zdvíhacích zariadeniach
- obchodná, sprostredkovateľská a leasingová činnosť v oblasti stavebných a poľnohospodárskych strojov, zdvíhacích dopravných zariadení, náhradných dielov k nim, ako aj ďalších druhov tovarov, na ktoré nie je potrebné osobitné povolenie
- inštalácia a opravy elektrických strojov a prístrojov
- požičiavanie a prenájom hnutelných vecí

### 3. Neobmedzené ručenie

Spoločnosť nie je neobmedzene ručiacim spoločníkom v iných účtovných jednotkách.

### 4. Dátum schválenia účtovnej závierky za predchádzajúce účtovné obdobie

Valné zhromaždenie schválilo dňa 10.02.2015 účtovnú závierku Spoločnosti za predchádzajúce účtovné obdobie.

### 5. Právny dôvod na zostavenie účtovnej závierky

Účtovná závierka Spoločnosti k 31. decembru 2015 je zostavená ako riadna účtovná závierka podľa § 17 ods. 6 zákona NR SR č. 431/2002 Z.z. o účtovníctve v znení neskorších predpisov (ďalej len „zákon o účtovníctve“) za účtovné obdobie od 1. januára 2015 do 31. decembra 2015.

### 6. Údaje o skupine

Spoločnosť sa zahrňuje do konsolidovanej účtovnej závierky spoločnosti ZEPPELIN GmbH, Graf-Zeppelin-Platz 1, 85748 Garching bei Munchen, Nemecko. Konsolidovanú účtovnú závierku je možné dostať priamo v sídle uvedenej spoločnosti.

## 7. Počet zamestnancov

NÁZOV POLOŽKY	STAV K 31.12.2015	STAV K 31.12.2014
Priemerný prepočítaný počet zamestnancov	117	115
Stav zamestnancov ku dňu, ku ktorému sa zostavuje účtovná zázvierka, z toho:	117	111
počet vedúcich zamestnancov	3	3

## 8. Dátum schválenia audítora Spoločnosti

Valné zhromaždenie Spoločnosti schválilo dňa 10.02.2015 spoločnosť PricewaterhouseCoopers Slovensko, s.r.o. ako audítora účtovnej zázvierky za finančný rok končiaci 31. decembra 2015.

**B. ORGÁNY A SPOLOČNÍCI SPOLOČNOSTI****1. Orgány Spoločnosti**

	STAV K 31.12.2015	STAV K 31.12.2014
Konatelia:	Ing. Milan Štrbavý, generálny riaditeľ	Ing. Milan Štrbavý, generálny riaditeľ
Prokurista:	Ing. Soňa Kamenská, finančný riaditeľ Ing. Miroslav Kasper, projektový riaditeľ	Ing. Soňa Kamenská, finančný riaditeľ Ing. Miroslav Kasper, projektový riaditeľ

**2. Spoločníci Spoločnosti**

Štruktúra spoločníkov Spoločnosti k 31. decembru 2015 a k 31. decembru 2014:

SPOLOČNÍK, AKCIONÁR	VÝŠKA PODIELU NA ZÁKLADNOM IMANÍ		PODIEL NA HLASOVACÍCH PRÁVACH V %	INÝ PODIEL NA OSTATNÝCH POLOŽKÁCH VI AKO NA ZI V %
	ABSOLÚTNE	V %		
Zeppelin CZ, s.r.o.	2 000 000	100 %	100 %	0
<b>SPOLU</b>	<b>2 000 000</b>	<b>100 %</b>	<b>100 %</b>	<b>0</b>

V roku 2015 neboli žiadne zmeny v štruktúre spoločníkov Spoločnosti.

## C. INFORMÁCIE O PRIJATÝCH POSTUPOCH

### a. Východiská pre zostavenie účtovnej zvierky

Účtovná zvierka Spoločnosti bola zostavená za predpokladu nepretržitého trvania jej činnosti v súlade so zákonom o účtovníctve platným v Slovenskej republike a nadväzujúcimi postupmi účtovania.

Účtovníctvo Spoločnosť vedie na základe dodržania časovej a vecnej súvislosti nákladov a výnosov. Za základ sa berú všetky náklady a výnosy, ktoré sa vzťahujú na účtovné obdobie bez ohľadu na dátum ich platenia.

Peňažné údaje v účtovnej zvierke sú uvedené v celých EUR, pokiaľ nie je určené inak.

Účtovné metódy a všeobecné účtovné zásady Spoločnosť aplikovala konzistentne s predchádzajúcim účtovným obdobím.

### b. Dlhodobý nehmotný a dlhodobý hmotný majetok

Dlhodobý majetok nakupovaný sa oceňuje obstarávacou cenou, ktorá zahŕňa cenu, za ktorú sa majetok obstaral, a náklady súvisiace s obstaraním (clo, prepravu, montáž, poistné a pod.).

Hodnota obstarávaného dlhodobého hmotného majetku, ktorý sa používa, sa zníži o opravnú položku vo výške zodpovedajúcej opotrebeniu.

Dlhodobý majetok vytvorený vlastnou činnosťou sa oceňuje vlastnými nákladmi. Vlastnými nákladmi sú všetky priame náklady vynaložené na výrobu alebo inú činnosť a všetky nepriame náklady vzťahujúce sa na výrobu alebo inú činnosť.

Dlhodobý majetok nadobudnutý bezodplatne sa oceňuje reprodukčnou obstarávacou cenou, čo je cena, za ktorú by sa majetok obstaral v čase, keď sa o ňom účtuje.

Dlhodobý nehmotný majetok sa odpisuje podľa odpisového plánu, ktorý bol zostavený na základe predpokladanej doby jeho používania zodpovedajúcej spotrebe budúcich ekonomických úžitkov z majetku. Odpisovať sa začína prvým dňom mesiaca nasledujúceho po uvedení majetku do používania. Nehmotný majetok, ktorého obstarávací cena (resp. vlastné náklady) neprevýši 2 400 EUR, sa nezaraďuje na účty dlhodobého majetku a odpisuje sa jednorazovo pri uvedení do používania *na účte 518-846 Ostatné služby-nehmotný majetok softvér*.

Predpokladaná doba používania, metóda odpisovania a odpisová sadzba sú uvedené v nasledujúcej tabuľke:

	PREDPOKLADANÁ DOBA POUŽÍVANIA V ROKOCH	METÓDA ODPISOVANIA	ROČNÁ ODPISOVÁ SADZBA V %
Softvér	5	lineárna	20,00 %

Dlhodobý hmotný majetok sa odpisuje podľa odpisového plánu, ktorý bol zostavený na základe predpokladanej doby jeho používania zodpovedajúcej spotrebe budúcich ekonomických úžitkov z majetku. Odpisovať sa začína prvým dňom mesiaca nasledujúceho po uvedení majetku do používania. Hmotný majetok, ktorého obstarávací cena (resp. vlastné náklady) neprevýši 1 700 EUR, sa nezaraďuje na účty dlhodobého majetku a odpisuje sa jednorazovo pri uvedení do používania *na účte 501-305 Spotreba materiálu-hmotný majetok*.

Predpokladaná doba používania, metóda odpisovania a odpisová sadzba sú uvedené v nasledujúcej tabuľke:

	PREDPOKLADANÁ DOBA POUŽÍVANIA V ROKOCH	METÓDA ODPISOVANIA	ROČNÁ ODPISOVÁ SADZBA V %
Budovy – pre administratívu	30	Lineárna	3,33
Budovy – ostatné (prevádzkové)	30	Lineárna	3,33

	PREDPOKLADANÁ DOBA POUŽÍVANIA V ROKOCH	METÓDA ODPISOVANIA	ROČNÁ ODPISOVÁ SADZBA V %
<i>Budovy – kontajnerového typu</i>	15	Lineárna	6,67
<i>Budovy – drobné stavby</i>	12	Lineárna	8,33
Samostatný hnutelný majetok – z toho:			
<i>Stroje</i>	6	Lineárna	16,66
<i>Prístroje a zariadenia výpočtovej techniky</i>	4	Lineárna	25,00
<i>Ostatný hnutelný maj. – výbava dielní...</i>	6	Lineárna	16,66
<i>Ostatný hnutelný maj. – kontajnery...</i>	12	Lineárna	8,33
<i>Dopravné prostriedky</i>	4	Lineárna	25,00

V bežnom účtovnom období nedošlo k zmene účtovného odpisovania dlhodobého majetku pri posúdení reálnej doby použitia.

Naďalej platí výnimka pre účtovné odpisovanie budov a stavieb v súlade s koncernovými pravidlami, pri posúdení reálnej doby použitia dlhodobého majetku (budovy 30 rokov, budovy kontajnerového typu 15 rokov).

V prípade prechodného zníženia úžitkovej hodnoty dlhodobého majetku, ktorá bola zistená pri inventarizácii a je výrazne nižšia ako jeho ocenenie v účtovníctve po odpočítaní oprávok, je vytvorená opravná položka na úroveň jeho zistenej úžitkovej hodnoty. Účtovná jednotka v bežnom účtovnom období netvorila opravnú položku k hmotnému majetku (opravná položka bola tvorená k dvom elektrocentrálam v predchádzajúcom období, pričom pri predaji jednej elektrocentrály bola k nej vytvorená opravná položka k majetku vyradená z účtovníctva).

### c. Zásoby

Zásoby nakupované sa oceňujú obstarávacou cenou, ktorá zahrňuje cenu, za ktorú sa majetok obstaral, a náklady súvisiace s obstaraním (clo, prepravu, poistné, provízie a pod.) znížené o zľavy z ceny. Zľava z ceny poskytnutá k už predaným alebo spotrebovaným zásobám sa účtuje ako zníženie nákladov na predané alebo spotrebované zásoby. Spoločnosť účtuje o zásobách spôsobom A tak, ako to definujú postupy účtovania. Úbytok zásob sa účtuje v cene zistenej metódou:

- váženého aritmetického priemeru pri zásobách na sklade tovaru – sklade náhradných dielov, strojov, propagačných predmetov
- FIFO pri zásobách na sklade materiálu – sklade energetických systémov

Zásoby vytvorené vlastnou činnosťou sa oceňujú vlastnými nákladmi. Vlastné náklady sú priame náklady (priamy materiál, priame mzdy a ostatné priame náklady) a časť nepriamych nákladov bezprostredne súvisiacich s vytvorením zásob vlastnou činnosťou (výrobná réžia). Výrobná réžia sa do vlastných nákladov zahrňuje v závislosti od stupňa rozpracovanosti týchto zásob.

Ak sú obstarávacia cena alebo vlastné náklady zásob vyššie než ich čistá realizačná hodnota ku dňu, ku ktorému sa zostavuje účtovná závierka, vytvára sa opravná položka k zásobám vo výške rozdielu medzi ich ocenením v účtovníctve a ich čistou realizačnou hodnotou. Čistá realizačná hodnota je predpokladaná predajná cena zásob znížená o predpokladané náklady na ich dokončenie a náklady súvisiace s ich predajom.

Spoločnosť tvorí opravné položky k zásobám tovaru na sklade náhradných dielov, strojov, príslušenstva a na sklade materiálu energetických systémov v zmysle platných koncernových predpisov – podľa vekovej štruktúry nepohyblivých zásob materiálu a tovaru. K zrušeniu, prípadne použitiu (zníženiu) opravných položiek k zásobám Spoločnosť pristupuje z dôvodu vyskladnenia/predaja materiálu/tovaru z príslušného skladu.

#### d. Pohľadávky

Pohľadávky sa pri ich vzniku oceňujú ich menovitou hodnotou. Postúpené pohľadávky sa oceňujú obstarávacou cenou, t.j.vrátane nákladov súvisiacich s obstaraním.

Opravná položka sa vytvára k pochybným a nedobytným pohľadávkam, kde existuje riziko nevymožiteľnosti pohľadávok, podľa nasledovných pravidiel:

DOBA PO SPLATNOSTI	VÝŠKA OPRAVNEJ POLOŽKY V % Z MENOVITEJ HODNOTY POHĽADÁVOK
Do splatnosti	1 %
0 – 180 dní	1 %
181 – 360 dní	50 %
Nad 360 dní	100 %

Hodnota pohľadávok, ktorých vymožitelnosť je spätá s viditeľnými rizikami, sa primerane znižuje.

Ak je zostatková doba splatnosti pohľadávky dlhšia než jeden rok, vytvára sa opravná položka, ktorá predstavuje rozdiel medzi menovitou a súčasnou hodnotou pohľadávky. Súčasná hodnota pohľadávky sa počíta ako súčet súčinov budúcich peňažných príjmov a príslušných diskontných faktorov.

#### e. Finančné účty

Finančné účty tvorí peňažná hotovosť a zostatky na bankových účtoch, pričom riziko zmeny hodnoty tohto majetku je zanedbateľne nízke.

#### f. Náklady budúcich období a príjmy budúcich období

Náklady budúcich období a príjmy budúcich období sú vykázané vo výške, ktorá je potrebná na dodržanie zásady vecnej a časovej súvislosti s účtovným obdobím.

#### g. Opravné položky

Opravné položky sa tvoria na základe zásady opatrnosti, ak je opodstatnené predpokladať, že došlo k zníženiu hodnoty majetku oproti jeho oceneniu v účtovníctve. Opravná položka sa účtuje v sume opodstatneného predpokladu zníženia hodnoty majetku oproti jeho oceneniu v účtovníctve.

#### h. Rezervy

Rezerva je záväzok predstavujúci existujúcu povinnosť Spoločnosti, ktorá vznikla z minulých udalostí a je pravdepodobné, že v budúcnosti zníži jej ekonomické úžitky. Rezervy sú záväzky s neurčitým časovým vymedzením alebo výškou a oceňujú sa odhadom v sume potrebnej na splnenie existujúcej povinnosti ku dňu, ku ktorému sa zostavuje účtovná závierka.

Tvorba rezervy sa účtuje na vecne príslušný nákladový alebo majetkový účet, ku ktorému záväzok prislúcha. Použitie rezervy sa účtuje na ľarchu vecne príslušného účtu rezerv so súvzťažným zápisom v prospech vecne príslušného účtu záväzkov. Rozpustenie nepotrebných rezerv alebo jej časti sa účtuje opačným účtovným zápisom ako sa účtovala tvorba rezervy.

Rezerva na bonusy, rabaty, skontá a vrátenie kúpnej ceny pri reklamácii sa tvorí ako zníženie pôvodne dosiahnutých výnosov so súvzťažným zápisom v prospech účtu rezerv.

Spoločnosť vytvorila rezervy na nevyčerpané dovolenky vrátane príslušného poistenia, personálne odmeny, nevyfakturované dodávky, náklady na audit, záručné opravy, riziká na kontrakty a ostatné riziká.

## **i. Závazky**

Závazky pri ich vzniku sa oceňujú menovitou hodnotou. Závazky pri ich prevzatí sa oceňujú obstarávacou cenou. Ak sa pri inventarizácii zistí, že suma záväzkov je iná ako ich výška v účtovníctve, uvedú sa záväzky v účtovníctve a v účtovnej závierke v tomto zistenom ocenení.

## **j. Zamestnanecké požitky**

Platy, mzdy, príspevky do štátnych dôchodkových a poisťných fondov, platená ročná dovolenka a platená zdravotná dovolenka, bonusy a ostatné nepeňažné požitky (napr. zdravotná starostlivosť) sa účtujú v účtovnom období, s ktorým vecne a časovo súvisia.

### **Dlhodobé zamestnanecké požitky**

Zamestnanec má na základe Zákonníka práce pri odchode do starobného dôchodku nárok na odmenu vo výške jednej priemernej mesačnej mzdy. Pri splnení zákonných podmienok Spoločnosť vypláca odmeny pri pracovných jubileách (10, 20 rokov). Benefity nad rámec Zákonníka práce Spoločnosť neposkytuje.

## **k. Splatná daň z príjmu**

Daň z príjmov sa účtuje do nákladov Spoločnosti v období vzniku daňovej povinnosti a v priloženom výkaze ziskov a strát Spoločnosti je vypočítaná zo základu vyplývajúceho z hospodárskeho výsledku pred zdanením, ktorý bol upravený o pripočítateľné a odpočítateľné položky z titulu trvalých a dočasných úprav daňového základu a umorenia straty. Daňový záväzok je uvedený po znížení o preddavky na daň z príjmov, ktoré Spoločnosť uhradila v priebehu roka. V prípade, že uhradené preddavky na daň z príjmu v priebehu roka sú vyššie ako daňová povinnosť za tento rok, Spoločnosť vykazuje výslednú daňovú pohľadávku.

## **l. Odložená daň z príjmu**

Odložená daň z príjmu vyplýva z:

- rozdielov medzi účtovnou hodnotou majetku a účtovnou hodnotou záväzkov vykázanou v súvahe a ich daňovou základňou,
- možnosti umorovať daňovú stratu v budúcnosti, pod ktorou sa rozumie možnosť odpočítať daňovú stratu od základu dane v budúcnosti,
- možnosti previesť nevyužitú daňovú odpočty a iné daňové nároky do budúcich období.

K odpočítateľnému dočasnému rozdielu a zdaniteľnému dočasnému rozdielu k majetku a záväzku sa neúčtuje ani odložená daňová pohľadávka ani odložený daňový záväzok pri prvotnom zaúčtovaní majetku alebo záväzku v účtovníctve, ak v čase prvotného zaúčtovania nemá tento účtovný prípad vplyv ani na výsledok hospodárenia ani na základ dane a zároveň nejde o účtovný prípad vznikajúci u kupujúceho pri kúpe podniku alebo

časti podniku, u prijímateľa vkladu pri vklade podniku alebo časti podniku alebo u nástupníckej účtovnej jednotke pri zlúčení, splynutí alebo rozdelení. K tomuto odpočítateľnému dočasnému rozdielu a zdaniateľnému dočasnému rozdielu sa odložená daňová pohľadávka a odložený daňový záväzok neúčtujú ani v nasledujúcich účtovných obdobiach.

Odložená daňová pohľadávka sa účtuje iba do takej výšky, do akej je pravdepodobné, že bude možné dočasné rozdiely vyrovať voči budúcemu základu dane.

Pri výpočte odloženej dane sa použije sadzba dane z príjmov, o ktorej sa predpokladá, že bude platiť v čase vyrovnania odloženej dane.

### **m. Výdavky budúcich období a výnosy budúcich období**

Výdavky budúcich období a výnosy budúcich období sú vykázané vo výške, ktorá je potrebná na dodržanie zásady vecnej a časovej súvislosti s účtovným obdobím.

### **n. Leasing (Spoločnosť je nájomca)**

**Finančný leasing.** Finančný leasing je obstaranie dlhodobého hmotného majetku na základe nájomnej zmluvy s dojednaným právom kúpy prenajatej veci za dohodnuté platby počas dohodnutej doby nájmu tohto majetku. Súčasťou dohodnutých platieb je aj kúpna cena, za ktorú na konci dohodnutej doby prechádza vlastnícke právo k prenajatému majetku z prenajímateľa na nájomcu. Dohodnutá doba nájmu je najmenej 60 % doby odpisovania podľa daňových predpisov, nie však menej ako 3 roky. V prípade nájmu pozemku je doba nájmu najmenej 60 % doby odpisovania hmotného majetku zaradeného do odpisovej skupiny 4. Každá platba nájomného je alokovaná medzi splátku istiny a finančné náklady, ktoré sú vypočítané metódou efektívnej úrokovej miery. Finančné náklady sa vykazujú ako úroky.

Finančný leasing sa aktivuje v účtovníctve nájomcu v deň prijatia majetku na príslušný účet majetku so súvzťažným zápisom v prospech záväzkov z nájmu v ocenení, ktoré sa rovná celkovej výške dohodnutých platieb znížených o nerealizované finančné náklady. Majetok obstaraný formou finančného prenájmu sa odpisuje v účtovníctve nájomcu.

**Operatívny leasing.** Prenájom majetku formou operatívneho leasingu sa účtuje do nákladov priebežne počas doby trvania leasingovej zmluvy.

### **Leasing (Spoločnosť je prenajímateľ)**

**Operatívny leasing.** Prenájom majetku formou operatívneho leasingu sa účtuje do výnosov priebežne počas doby trvania leasingovej zmluvy.

**Spätný leasing.** Spoločnosť používa na financovanie flotily strojov aj formu spätného leasingu, pri ktorom stroj zo svojho vlastníctva odpredá leasingovej spoločnosti. Výnos z predaja Spoločnosť vykazuje v rámci tržieb z predaja tovaru, resp. dlhodobého hmotného majetku. Spoločnosť následne uzatvorí zmluvu o financovaní tohto tovaru/majetku formou operatívneho leasingu ako nájomca.

**o. Cudzia mena**

Majetok a záväzky vyjadrené v cudzej mene (okrem preddavkov prijatých a poskytnutých) sa prepočítavajú na eurá referenčným výmenným kurzom určeným a vyhláseným Európskou centrálnou bankou alebo Národnou bankou Slovenska v deň predchádzajúci dňu uskutočnenia účtovného prípadu alebo v deň, ku ktorému sa zostavuje účtovná závierka. Vzniknuté kurzové rozdiely sa účtujú s vplyvom na výsledok hospodárenia.

**p. Vykazovanie výnosov**

Výnosy z predaja výrobkov sa vykazujú v momente prenosu rizika a vlastníctva výrobku, obvykle po dodávke. Ak sa Spoločnosť zaviazala dopraviť výrobky na určité miesto, výnosy sa vykazujú v momente doručenia výrobku do cieľového miesta.

Výnosy z predaja služieb sa vykazujú v účtovnom období, v ktorom boli služby poskytnuté s ohľadom na stav rozpracovanosti danej služby. Tento je zistený na základe skutočne poskytnutých služieb ako pomernej časti k celkovému rozsahu dohodnutých služieb.

Výnosy sa vykazujú po odpočítaní dane z pridanej hodnoty, zliav a zrážok (rabaty, bonusy, skontá, dobropisy a pod.). Výnosové úroky sa účtujú rovnomerne v účtovných obdobiach, ktorých sa vecne a časovo týkajú.

Výnosy Spoločnosti tvoria najmä tržby z predaja tovaru, z predaja služieb ako prenájom a servis strojov a zariadení.

**q. Porovnateľné údaje**

Niektoré údaje za predošlé účtovné obdobie boli pozmenené pre ich lepšiu porovnateľnosť s údajmi uvedenými v bežnom účtovnom období – tieto sa týkajú prezentácie transakcií so spriaznenými osobami uvedenej v časti K.1. Zmena v prezentácii porovnateľných údajov nemala dopad na celkovú výšku aktív, vlastného imania a výsledku hospodárenia v predchádzajúcom období.

**r. Oprava chýb minulých období**

Ak Spoločnosť zistí v bežnom účtovnom období významnú chybu týkajúcu sa minulých účtovných období, opraví túto chybu na účtoch Nerozdelený zisk minulých rokov a Neuhradená strata minulých rokov, t.j. bez vplyvu na výsledok hospodárenia v bežnom účtovnom období. Opravy nevýznamných chýb minulých účtovných období sa účtujú v bežnom účtovnom období na príslušný nákladový alebo výnosový účet.

V roku 2015 Spoločnosť neúčtovala o oprave významných chýb minulých období.

**INFORMÁCIE, KTORÉ DOPLŇUJÚ A VYSVETLUJÚ POLOŽKY SÚVAHY**

**D. AKTÍVA**

**1. Dlhodobý nehmotný majetok**

Prehľad pohybu dlhodobého nehmotného majetku za bežné účtovné obdobie je uvedený ďalej:

DLHODOBÝ NEHMOTNÝ MAJETOK	AKTIVOVANÉ NAKLADY NA VÝVOJ	SOFTVÉR	OCENITEĽNÉ PRAVA	GOODWILL	OSTATNÝ DNM	OBSTARÁVANÝ DNM	POSKYTNUTÉ PREDDAVKY NA DNM	SPOLU
Prvotné ocenenie								
<b>STAV K 1.1.2015</b>	<b>0</b>	<b>426 255</b>	<b>0</b>	<b>0</b>	<b>0</b>	<b>0</b>	<b>0</b>	<b>426 255</b>
Prírastky	0	0	0	0	0	11 457	0	11 457
Úbytky	0	0	0	0	0	0	0	0
Presuny	0	0	0	0	0	0	0	0
<b>STAV K 31.12.2015</b>	<b>0</b>	<b>426 255</b>	<b>0</b>	<b>0</b>	<b>0</b>	<b>11 457</b>	<b>0</b>	<b>437 712</b>
Oprávky								
<b>STAV K 1.1.2015</b>	<b>0</b>	<b>388 213</b>	<b>0</b>	<b>0</b>	<b>0</b>	<b>0</b>	<b>0</b>	<b>388 213</b>
Prírastky	0	14 541	0	0	0	0	0	14 541
Úbytky	0	0	0	0	0	0	0	0
Presuny	0	0	0	0	0	0	0	0
<b>STAV K 31.12.2015</b>	<b>0</b>	<b>402 754</b>	<b>0</b>	<b>0</b>	<b>0</b>	<b>0</b>	<b>0</b>	<b>402 754</b>
Opravné položky								
<b>STAV K 1.1.2015</b>	<b>0</b>	<b>0</b>	<b>0</b>	<b>0</b>	<b>0</b>	<b>0</b>	<b>0</b>	<b>0</b>
Prírastky	0	0	0	0	0	0	0	0
Úbytky	0	0	0	0	0	0	0	0
Presuny	0	0	0	0	0	0	0	0
<b>STAV K 31.12.2015</b>	<b>0</b>	<b>0</b>	<b>0</b>	<b>0</b>	<b>0</b>	<b>0</b>	<b>0</b>	<b>0</b>
Zostatková hodnota								
<b>STAV K 1.1.2015</b>	<b>0</b>	<b>38 042</b>	<b>0</b>	<b>0</b>	<b>0</b>	<b>0</b>	<b>0</b>	<b>38 042</b>
<b>STAV K 31.12.2015</b>	<b>0</b>	<b>23 501</b>	<b>0</b>	<b>0</b>	<b>0</b>	<b>11 457</b>	<b>0</b>	<b>34 958</b>

Informácie za predchádzajúce účtovné obdobie sú uvedené v nasledujúcej tabuľke:

DLHODOBÝ NEHMOTNÝ MAJETOK	AKTIVOVANÉ NAKLADY NA VÝVOJ	SOFTVÉR	OCENITEĽNÉ PRAVA	GOODWILL	OSTATNÝ DNM	OBSTARÁVANÝ DNM	POSKYTNUTÉ PREDDAVKY NA DNM	SPOLU
Prvotné ocenenie								
<b>STAV K 1.1.2014</b>	<b>0</b>	<b>419 046</b>	<b>0</b>	<b>0</b>	<b>0</b>	<b>4 785</b>	<b>0</b>	<b>423 831</b>
Prírastky	0	0	0	0	0	2 424	0	2 424
Úbytky	0	0	0	0	0	0	0	0
Presuny	0	7 209	0	0	0	-7 209	0	0
<b>STAV K 31.12.2014</b>	<b>0</b>	<b>426 255</b>	<b>0</b>	<b>0</b>	<b>0</b>	<b>0</b>	<b>0</b>	<b>426 255</b>

Oprávky								
<b>STAV K 1.1.2014</b>	<b>0</b>	<b>365 247</b>	<b>0</b>	<b>0</b>	<b>0</b>	<b>0</b>	<b>0</b>	<b>365 247</b>
Prírastky	0	22 966	0	0	0	0	0	22 966
Úbytky	0	0	0	0	0	0	0	0
Presuny	0	0	0	0	0	0	0	0
<b>STAV K 31.12.2014</b>	<b>0</b>	<b>388 213</b>	<b>0</b>	<b>0</b>	<b>0</b>	<b>0</b>	<b>0</b>	<b>388 213</b>
Opravné položky								
<b>STAV K 1.1.2014</b>	<b>0</b>	<b>0</b>	<b>0</b>	<b>0</b>	<b>0</b>	<b>0</b>	<b>0</b>	<b>0</b>
Prírastky	0	0	0	0	0	0	0	0
Úbytky	0	0	0	0	0	0	0	0
Presuny	0	0	0	0	0	0	0	0
<b>STAV K 31.12.2014</b>	<b>0</b>	<b>0</b>	<b>0</b>	<b>0</b>	<b>0</b>	<b>0</b>	<b>0</b>	<b>0</b>
Zostatková hodnota								
<b>STAV K 1.1.2014</b>	<b>0</b>	<b>53 799</b>	<b>0</b>	<b>0</b>	<b>0</b>	<b>4 785</b>	<b>0</b>	<b>58 584</b>
<b>STAV K 31.12.2014</b>	<b>0</b>	<b>38 042</b>	<b>0</b>	<b>0</b>	<b>0</b>	<b>0</b>	<b>0</b>	<b>38 042</b>

Spoločnosť nevykazuje aktivované náklady na vývoj, oceníteľné práva, goodwill ani ostatný dlhodobý nehmotný majetok.

Spoločnosť nemá záložné právo na dlhodobý nehmotný majetok.

Spoločnosť nemá obmedzené právo nakladať s dlhodobým nehmotným majetkom.

## 2. Dlhodobý hmotný majetok

Prehľad pohybu dlhodobého hmotného majetku za bežné účtovné obdobie je uvedený nižšie:

DLHODOBÝ HMOTNÝ MAJETOK	POZEMKY	STAVBY	SAMOSTATNÉ HNUTEĽNÉ VECI A SÚBO- RY HNUTEĽNÝCH VECÍ	PESTOVATEĽSKÉ CELKY TRVALÝCH PORASTOV	ZÁKLADNÉ STÁDO A ŤAŽNÉ ZVIERATÁ	OSTATNÝ DHM	OBSTARÁVANÝ DHM	POSKYTNUTÉ PREDDAV- KY NA DHM	SPOLU
Prvotné ocenenie									
<b>STAV K 1.1.2015</b>	<b>2009 285</b>	<b>8085 224</b>	<b>5179 698</b>	<b>0</b>	<b>0</b>	<b>0</b>	<b>37 675</b>	<b>0</b>	<b>15311 882</b>
Prírastky	0	0	0	0	0	0	2177 668	11 997	2189 665
Úbytky	0	0	1 851 451	0	0	0	0	0	1 851 451
Presuny	0	26 486	1 709 086	0	0	0	-1 735 572	0	0
<b>STAV K 31.12.2015</b>	<b>2009 285</b>	<b>8111 710</b>	<b>5037 333</b>	<b>0</b>	<b>0</b>	<b>0</b>	<b>479 771</b>	<b>11 997</b>	<b>15650 096</b>

Oprávkky									
<b>STAV K 1.1.2015</b>	<b>0</b>	<b>1654 323</b>	<b>3169 658</b>	<b>0</b>	<b>0</b>	<b>0</b>	<b>0</b>	<b>0</b>	<b>4823 981</b>
Prírastky	0	311 119	1 721 612	0	0	0	0	0	2 032 731
Úbytky	0	0	1 851 452	0	0	0	0	0	1 851 452
Presuny	0	0	0	0	0	0	0	0	0
<b>STAV K 31.12.2015</b>	<b>0</b>	<b>1965 442</b>	<b>3039 818</b>	<b>0</b>	<b>0</b>	<b>0</b>	<b>0</b>	<b>0</b>	<b>5005 260</b>
Opravné položky									
<b>STAV K 1.1.2015</b>	<b>0</b>	<b>0</b>	<b>27 548</b>	<b>0</b>	<b>0</b>	<b>0</b>	<b>0</b>	<b>0</b>	<b>27 548</b>
Prírastky	0	0	0	0	0	0	0	0	0
Úbytky	0	0	26 928	0	0	0	0	0	26 928
Presuny	0	0	0	0	0	0	0	0	0
<b>STAV K 31.12.2015</b>	<b>0</b>	<b>0</b>	<b>620</b>	<b>0</b>	<b>0</b>	<b>0</b>	<b>0</b>	<b>0</b>	<b>620</b>
Zostatková hodnota									
<b>STAV K 1.1.2015</b>	<b>2009 285</b>	<b>6430 901</b>	<b>1982 492</b>	<b>0</b>	<b>0</b>	<b>0</b>	<b>37 675</b>	<b>0</b>	<b>10460 353</b>
<b>STAV K 31.12.2015</b>	<b>2009 285</b>	<b>6146 268</b>	<b>1996 895</b>	<b>0</b>	<b>0</b>	<b>0</b>	<b>479 771</b>	<b>11 997</b>	<b>10644 216</b>

Informácie za predchádzajúce účtovné obdobie sú uvedené v nasledujúcej tabuľke:

DLHODOBÝ HMOTNÝ MAJETOK	POZEMKY	STAVBY	SAMOSTATNÉ HNUTEĽNÉ VECI A SÚBO- RY HNUTEĽNÝCH VECÍ	PESTOVATEĽSKÉ CELKY TRVALÝCH PORASTOV	ZÁKLADNÉ STÁDO A ŤAŽNÉ ZVIERATÁ	OSTATNÝ DHM	OBSTARÁVANÝ DHM	POSKYTNUTÉ PREDDAV- KY NA DHM	SPOLU
Prvotné ocenenie									
STAV K 1.1.2014	2009 285	8070 611	6170 232	0	0	0	35 200	0	16285 328
Prírastky	0	0	0	0	0	0	2070 602	0	2070 602
Úbytky	0	0	3044 048	0	0	0	0	0	3044 048
Presuny	0	14 613	2053 514	0	0	0	-2068 127	0	0
<b>STAV K 31.12.2014</b>	<b>2009 285</b>	<b>8085 224</b>	<b>5179 698</b>	<b>0</b>	<b>0</b>	<b>0</b>	<b>37 675</b>	<b>0</b>	<b>15311 882</b>
Oprávkky									
<b>STAV K 1.1.2014</b>	<b>0</b>	<b>1288 449</b>	<b>3383 169</b>	<b>0</b>	<b>0</b>	<b>0</b>	<b>0</b>	<b>0</b>	<b>4671 618</b>
Prírastky	0	365 874	2830 537	0	0	0	0	0	3196 411
Úbytky	0	0	3044 048	0	0	0	0	0	3044 048
Presuny	0	0	0	0	0	0	0	0	0
<b>STAV K 31.12.2014</b>	<b>0</b>	<b>1654 323</b>	<b>3169 658</b>	<b>0</b>	<b>0</b>	<b>0</b>	<b>0</b>	<b>0</b>	<b>4823 981</b>
Opravné položky									
<b>STAV K 1.1.2014</b>	<b>0</b>	<b>0</b>	<b>27 548</b>	<b>0</b>	<b>0</b>	<b>0</b>	<b>0</b>	<b>0</b>	<b>27 548</b>
Prírastky	0	0	0	0	0	0	0	0	0
Úbytky	0	0	0	0	0	0	0	0	0
Presuny	0	0	0	0	0	0	0	0	0
<b>STAV K 31.12.2014</b>	<b>0</b>	<b>0</b>	<b>27 548</b>	<b>0</b>	<b>0</b>	<b>0</b>	<b>0</b>	<b>0</b>	<b>27 548</b>
Zostatková hodnota									
<b>STAV K 1.1.2014</b>	<b>2009 285</b>	<b>6782 162</b>	<b>2759 515</b>	<b>0</b>	<b>0</b>	<b>0</b>	<b>35 200</b>	<b>0</b>	<b>11586 162</b>
<b>STAV K 31.12.2014</b>	<b>2009 285</b>	<b>6430 901</b>	<b>1982 492</b>	<b>0</b>	<b>0</b>	<b>0</b>	<b>37 675</b>	<b>0</b>	<b>10460 353</b>

Informácie o záložnom práve prípadne obmedzenom práve disponovať s dlhodobým hmotným majetkom:

DLHODOBÝ HMOTNÝ MAJETOK	HODNOTA K 31.12.2015	HODNOTA K 31.12.2014
Dlhodobý hmotný majetok, na ktorý je zriadené záložné právo	2 465 219	2 564 157
DHM, pri ktorom má účtovná jednotka obmedzené právo s ním nakladať	0	0

## INÉ INFORMÁCIE O DLHODOBOM HMOTNOM MAJETKU

Spoločnosť má zriadené záložné právo na dlhodobý hmotný majetok – budovu v Banskej Bystrici v zostatkovej hodnote 2 465 219 EUR v zmysle Zmluvy o záložnom práve k nehnuteľnému majetku medzi záložným veriteľom Tatra banka, a.s. a záložcom Spoločnosť. Dôvodom zriadenia záložného práva je bankový úver na budovu centrály v Banskej Bystrici. Spoločnosť z dôvodu splatenia úveru požiadala záložného veriteľa o zrušenie záložného práva, avšak ku dňu zostavenia tejto účtovnej závierky zatiaľ nedošlo k jeho výmazu. Spoločnosť nemá obmedzené právo nakladať s ostatným dlhodobým hmotným majetkom.

Spoločnosť má dlhodobý hmotný majetok poistený pre prípad škôd spôsobených krádežou, živelnou pohromou, zodpovednosti za škodu, ostatných rizík.

Poistné krytie dlhodobého hmotného majetku Spoločnosti je zabezpečené na základe poistných zmlúv koncernu s príslušnými poisťovňami. Na základe rozhodnutia centrálného vedenia konsolidovaného celku Spoločnosť v bežnom účtovnom období spolupracuje s poisťovňami cez poisťovacích maklérov:

- Sudvers-Gruppe GmbH, Glemseckstrasse 77, Leonberg, Nemecko
- GreCo Slovakia GmbH—organizačná zložka, Vajnorská 100/A, Bratislava-Nové Mesto, Slovenská republika

Spoločnosť uvádza limity poistného krytia dlhodobého hmotného majetku—platné pre celý konsolidovaný celok (okrem UNIQA poisťovňa, a.s. – limity len pre Spoločnosť, nie pre celý konsolidovaný celok):

NÁZOV A ADRESA POISŤOVNE, PREDMET POISTENIA	LIMIT POISTNÉHO KRYTIA=POISTNÁ SUMA V EUR		POZNÁMKY
	ROK 2015	ROK 2014	
AXA Corporate Solutions Niederlassung Deutschland, Ridlerstrasse 75, Munchen, Nemecko			
Požiar a súvisiace prerušenie prevádzky	25 000 000	25 000 000	za celý koncern
Živelné pohromy – povodeň, záplavy	10 000 000	10 000 000	za celý koncern
Ostatné riziká(budovy,zariadenia,zásoby,krádež,iné)	20 000 000	20 000 000	za celý koncern
HDI-Gerling Industrie Versicherung AG, Ganghoferstrasse 39, Munchen, Nemecko			
Komplexné poistné krytie – lom stroja	25 000 000	25 000 000	za celý koncern
UNIQA poisťovňa, a.s., Lazaretská 15, Bratislava 27, Slovenská republika			
Motorové vozidlá – Kasko havarijné	2 960 037	3 300 000	len za Spoločnosť
Motorové vozidlá a stroje – povinné zmluvné	max. do 1 000 000/ 5 000 000/PU	max. do 1 000 000/ 5 000 000/PU	len za Spoločnosť

PU = poistná udalosť

### 3. Zásoby

Vývoj opravnej položky v priebehu bežného účtovného obdobia je uvedený v nasledujúcej tabuľke:

ZÁSoby	STAV K 1.1.2015	TVORBA OP	ZÚČTOVANIE OP Z DÔVODU ZÁNIKU OPOD- STATNENOSTI	ZÚČTOVANIE OP Z DÔVODU VYRADENIA MAJETKU Z ÚČTOVNÍCTVA	STAV K 31.12.2015
Materiál	25 285	32 833	0	7 202	50 916
Nedokončená výroba a polotovary vlastnej výroby	0	0	0	0	0
Výrobky	0	0	0	0	0
Zvieratá	0	0	0	0	0
Tovar	84 627	105 138	0	71 455	118 310
Nehnuteľnosť na predaj	0	0	0	0	0
Poskytnuté preddavky na zásoby	0	0	0	0	0
<b>ZÁSoby SPOLU</b>	<b>109 912</b>	<b>137 971</b>	<b>0</b>	<b>78 657</b>	<b>169 226</b>

Zníženie čistej realizačnej hodnoty zásob bolo zohľadnené vytvorením opravnej položky. Čistá realizačná hodnota zásob sa znížila predovšetkým v dôsledku zníženia predajných cien.

Spoločnosť nemá zriadené záložné právo ani obmedzené právo na zásoby.

Zásoby Spoločnosti sú poistené spoločnosťou AXA Corporate Solutios Niederlassung Deutschland na konsolidovanej úrovni, spolu s dlhodobým hmotným majetkom.

Informácie za predchádzajúce účtovné obdobie sú uvedené v nasledujúcej tabuľke:

ZÁSoby	STAV K 1.1.2014	TVORBA OP	ZÚČTOVANIE OP Z DÔVODU ZÁNIKU OPOD- STATNENOSTI	ZÚČTOVANIE OP Z DÔVODU VYRA- DENIA MAJETKU Z ÚČTOVNÍCTVA	STAV K 31.12.2014
Materiál	21 961	16 280	0	12 956	25 285
Nedokončená výroba a polotovary vlastnej výroby	0	0	0	0	0
Výrobky	0	0	0	0	0
Zvieratá	0	0	0	0	0
Tovar	143 554	57 793	0	116 720	84 627
Nehnuteľnosť na predaj	0	0	0	0	0
Poskytnuté preddavky na zásoby	0	0	0	0	0
<b>ZÁSoby SPOLU</b>	<b>165 515</b>	<b>74 073</b>	<b>0</b>	<b>129 676</b>	<b>109 912</b>

### 4. Pohľadávky

Vývoj opravnej položky v priebehu bežného účtovného obdobia je zobrazený v nasledujúcej tabuľke:

POHLADÁVKY	STAV K 1.1.2015	TVORBA OP	ZÚČTOVANIE OP Z DÔVODU ZÁNIKU OPOD- STATNENOSTI	ZÚČTOVANIE OP Z DÔVODU VYRA- DENIA MAJETKU Z ÚČTOVNÍCTVA	STAV K 31.12.2015
Dlhodobé pohľadávky z obchodného styku, z toho:	62	462	62	0	462
Pohľadávky voči prepojeným účtovným jednotkám	0	0	0	0	0
Pohľadávky v rámci podielovej účasti okrem pohľadávok voči prepojeným účtovným jednotkám	0	0	0	0	0
Ostatné pohľadávky z obchodného styku	62	462	62	0	462
Ostatné dlhodobé pohľadávky, z toho:	0	0	0	0	0
Čistá hodnota zákazky	0	0	0	0	0
Pohľadávky voči prepojeným účtovným jednotkám	0	0	0	0	0
Pohľadávky v rámci podielovej účasti okrem pohľadávok voči prepojeným účtovným jednotkám	0	0	0	0	0
Pohľadávky voči spoločníkom, členom a združeniu	0	0	0	0	0
Pohľadávky z derivátových operácií	0	0	0	0	0
Iné pohľadávky	0	0	0	0	0
Odložená daňová pohľadávka	0	0	0	0	0
<b>DLHODOBÉ POHLADÁVKY SPOLU</b>	<b>62</b>	<b>462</b>	<b>62</b>	<b>0</b>	<b>462</b>
Krátkodobé pohľadávky z obchodného styku, z toho:	632 477	100 624	66 749	114 597	551 755
Pohľadávky voči prepojeným účtovným jednotkám	0	0	0	0	0
Pohľadávky v rámci podielovej účasti okrem pohľadávok voči prepojeným účtovným jednotkám	0	0	0	0	0
Ostatné pohľadávky z obchodného styku	632 477	100 624	66 749	114 597	551 755
Ostatné krátkodobé pohľadávky, z toho:	0	0	0	0	0
Čistá hodnota zákazky	0	0	0	0	0
Pohľadávky voči prepojeným účtovným jednotkám	0	0	0	0	0
Pohľadávky v rámci podielovej účasti okrem pohľadávok voči prepojeným účtovným jednotkám	0	0	0	0	0
Pohľadávky voči spoločníkom, členom a združeniu	0	0	0	0	0
Sociálne poistenie	0	0	0	0	0
Daňové pohľadávky a dotácie	0	0	0	0	0
Pohľadávky z derivátových operácií	0	0	0	0	0
Iné pohľadávky	0	0	0	0	0
<b>KRÁTKODOBÉ POHLADÁVKY SPOLU</b>	<b>632 477</b>	<b>100 624</b>	<b>66 749</b>	<b>114 597</b>	<b>551 755</b>

Informácie za predchádzajúce účtovné obdobie sú uvedené v nasledujúcej tabuľke:

POHĽADÁVKY	STAV K 1.1.2014	TVORBA OP	ZÚČTOVANIE OP Z DÔVODU ZÁNIKU OPOD- STATNOSTI	ZÚČTOVANIE OP Z DÔVODU VYRA- DENIA MAJETKU Z ÚČTOVNÍCTVA	STAV K 31.12.2014
Dlhodobé pohľadávky z obchodného styku, z toho:	0	62	0	0	62
Pohľadávky voči prepojeným účtovným jednotkám	0	0	0	0	0
Pohľadávky v rámci podielovej účasti okrem pohľadávok voči prepojeným účtovným jednotkám	0	0	0	0	0
Ostatné pohľadávky z obchodného styku	0	62	0	0	62
Ostatné dlhodobé pohľadávky, z toho:	0	0	0	0	0
Čistá hodnota zákazky	0	0	0	0	0
Pohľadávky voči prepojeným účtovným jednotkám	0	0	0	0	0
Pohľadávky v rámci podielovej účasti okrem pohľadávok voči prepojeným účtovným jednotkám	0	0	0	0	0
Pohľadávky voči spoločníkom, členom a združeniu	0	0	0	0	0
Iné pohľadávky	0	0	0	0	0
Odložená daňová pohľadávka	0	0	0	0	0
<b>DLHODOBÉ POHĽADÁVKY SPOLU</b>	<b>0</b>	<b>62</b>	<b>0</b>	<b>0</b>	<b>62</b>
Krátkodobé pohľadávky z obchodného styku, z toho:	622 822	241 916	232 261	0	632 477
Pohľadávky voči prepojeným účtovným jednotkám	0	0	0	0	0
Pohľadávky v rámci podielovej účasti okrem pohľadávok voči prepojeným účtovným jednotkám	0	0	0	0	0
Ostatné pohľadávky z obchodného styku	622 822	241 916	232 261	0	632 477
Ostatné krátkodobé pohľadávky, z toho:	0	0	0	0	0
Čistá hodnota zákazky	0	0	0	0	0
Pohľadávky voči prepojeným účtovným jednotkám	0	0	0	0	0
Pohľadávky v rámci podielovej účasti okrem pohľadávok voči prepojeným účtovným jednotkám	0	0	0	0	0
Pohľadávky voči spoločníkom, členom a združeniu	0	0	0	0	0
Sociálne poistenie	0	0	0	0	0
Daňové pohľadávky a dotácie	0	0	0	0	0
Iné pohľadávky	0	0	0	0	0
<b>KRÁTKODOBÉ POHĽADÁVKY SPOLU</b>	<b>622 822</b>	<b>241 916</b>	<b>232 261</b>	<b>0</b>	<b>632 477</b>

Tvorba opravnej položky k pohľadávkam je z dôvodu zohľadnenia opodstatneného predpokladu zníženia hodnoty majetku a zníženie opravnej položky k pohľadávkam je z dôvodu úplného alebo čiastočného zániku opodstatneného predpokladu trvania zníženia hodnoty majetku.

Dlhodobé pohľadávky Spoločnosti sú v lehote splatnosti. Veková štruktúra krátkodobých pohľadávok Spoločnosti k 31. decembru 2015 je uvedená v nasledujúcej tabuľke:

NÁZOV POLOŽKY	V LEHOTE SPLATNOSTI	PO LEHOTE SPLATNOSTI	POHĽADÁVKY SPOLU
Krátkodobé pohľadávky z obchodného styku, z toho:	3 491 725	1 817 419	5 309 144
Pohľadávky voči prepojeným účtovným jednotkám	134 253	0	134 253
Pohľadávky v rámci podielovej účasti okrem pohľadávok voči prepojeným účtovným jednotkám	0	0	0
Ostatné pohľadávky z obchodného styku	3 357 472	1 817 419	5 174 891
Ostatné krátkodobé pohľadávky, z toho:	24 660	0	24 660
Čistá hodnota zákazky	0	0	0
Pohľadávky voči prepojeným účtovným jednotkám	0	0	0
Pohľadávky v rámci podielovej účasti okrem pohľadávok voči prepojeným účtovným jednotkám	0	0	0
Pohľadávky voči spoločníkom, členom a združeniu	0	0	0
Sociálne poistenie	0	0	0
Daňové pohľadávky a dotácie	0	0	0
Pohľadávky z derivátových operácií	0	0	0
Iné pohľadávky	24 660	0	24 660
<b>Krátkodobé pohľadávky spolu</b>	<b>3 516 385</b>	<b>1 817 419</b>	<b>5 333 804</b>

Informácie za predchádzajúce účtovné obdobie sú uvedené v nasledujúcej tabuľke:

NÁZOV POLOŽKY	V LEHOTE SPLATNOSTI	PO LEHOTE SPLATNOSTI	POHĽADÁVKY SPOLU
Krátkodobé pohľadávky z obchodného styku, z toho:	3 240 199	2 233 707	5 473 906
Pohľadávky voči prepojeným účtovným jednotkám	2 475	0	2 475
Pohľadávky v rámci podielovej účasti okrem pohľadávok voči prepojeným účtovným jednotkám	0	0	0
Ostatné pohľadávky z obchodného styku	3 237 724	2 233 707	5 471 431
Ostatné krátkodobé pohľadávky, z toho:	201 483	0	201 483
Čistá hodnota zákazky	0	0	0
Pohľadávky voči prepojeným účtovným jednotkám	0	0	0
Pohľadávky v rámci podielovej účasti okrem pohľadávok voči prepojeným účtovným jednotkám	0	0	0
Pohľadávky voči spoločníkom, členom a združeniu	0	0	0
Sociálne poistenie	0	0	0
Daňové pohľadávky a dotácie	1 100	0	1 100
Pohľadávky z derivátových operácií	0	0	0
Iné pohľadávky	200 383	0	200 383
<b>KRÁTKODOBÉ POHĽADÁVKY SPOLU</b>	<b>3 441 682</b>	<b>2 233 707</b>	<b>5 675 389</b>

Spoločnosť nemá záložné právo ani obmedzené právo disponovať s pohľadávkami.

## 5. Finančné účty

Spoločnosť vykazuje finančný majetok v členení na peňažnú hotovosť v bežných a valutových pokladniciach (centrála a pobočky Spoločnosti), ceniny (stravné lístky) a bankové účty bežné, vrátane peňazí na ceste.

Účtami v bankách môže Spoločnosť voľne disponovať. Spoločnosť vedie bankové účty v bankách:

- Tatra banka, a.s.
- UniCredit Bank

Spoločnosť nevykazuje cenné papiere.

## 6. Časové rozlíšenie

Jednotlivé položky časového rozlíšenia sú uvedené v nasledujúcej tabuľke:

OPIS POLOŽKY ČASOVÉHO ROZLIŠENIA	STAV K 31.12.2015	STAV K 31.12.2014
<b>NÁKLADY BUDÚCICH OBDOBÍ DLHODOBÉ, Z TOHO:</b>	<b>235 245</b>	<b>0</b>
servisné zmluvy	235 245	0
	0	0
<b>NÁKLADY BUDÚCICH OBDOBÍ KRÁTKODOBÉ, Z TOHO:</b>	<b>104 239</b>	<b>19 796</b>
servisné zmluvy	74 673	1 429
konto pracovného času	0	869
ostatné	29 566	17 498
<b>PRÍJMY BUDÚCICH OBDOBÍ DLHODOBÉ, Z TOHO:</b>	<b>0</b>	<b>0</b>
	0	0
<b>PRÍJMY BUDÚCICH OBDOBÍ KRÁTKODOBÉ, Z TOHO:</b>	<b>0</b>	<b>0</b>
	0	0
<b>SPOLU</b>	<b>339 484</b>	<b>19 796</b>

Spoločnosť rozpustí náklady budúcich období postupne do nákladov podľa ich skutočnej realizácie, najneskôr do 31.12.2020.

## E. PASÍVA

### 1. Vlastné imanie

Informácie o pohyboch vo vlastnom imaní a iné dodatočné informácie o vlastnom imaní Spoločnosti sú uvedené v poznámkach v časti M.1 na strane 61.

V bežnom účtovnom období Spoločnosť navýšila základné imanie o 8365 € a zákonný rezervný fond o 836 € v zmysle rozhodnutia Valného zhromaždenia Spoločnosti zo dňa 16.03.2015 o rozdelení zisku za rok 2014.

### 2. Sociálny fond

Tvorba a čerpanie sociálneho fondu v priebehu účtovného obdobia sú uvedené v nasledujúcej tabuľke:

NÁZOV POLOŽKY	2015	2014
<b>ZAČIATOČNÝ STAV SOCIÁLNEHO FONDU</b>	<b>31 472</b>	<b>42 601</b>
Tvorba sociálneho fondu na ťarchu nákladov	25 008	20 823
Tvorba sociálneho fondu zo zisku	0	0
Ostatná tvorba sociálneho fondu	0	0
<b>TVORBA SOCIÁLNEHO FONDU SPOLU</b>	<b>25 008</b>	<b>20 823</b>
<b>ČERPANIE SOCIÁLNEHO FONDU</b>	<b>24 630</b>	<b>31 952</b>
<b>KONEČNÝ ZOSTATOK SOCIÁLNEHO FONDU</b>	<b>31 850</b>	<b>31 472</b>

Spoločnosť tvorila a čerpala prostriedky zo sociálneho fondu v zmysle platných zákonov. Tvorba sociálneho fondu bola vo výške 1 % zo základu v zmysle platných predpisov. Použitie sociálneho fondu slúži na realizáciu sociálnej politiky Spoločnosti. Zamestnancom Spoločnosti sa poskytuje príspevok na stravovanie, regeneráciu pracovnej sily, dopravu do zamestnania a sociálnu výpomoc.

### 3. Odložený daňový záväzok

Informácie o výpočte odloženého daňového záväzku a iné doplňujúce informácie k odloženej dani sú uvedené v poznámkach v časti H.3.

### 4. Záväzky

Štruktúra záväzkov podľa zostatkovej doby splatnosti k 31. decembru 2015:

NÁZOV POLOŽKY	ZÁVÄZKY SO ZOSTATKOVOU DOBOU SPLATNOSTI			ZÁVÄZKY PO LEHOTE SPLATNOSTI	SPOLU ZÁVÄZKY
	> 5 ROKOV	1 – 5 ROKOV	DO 1 ROKA		
Dlhodobé záväzky z obchodného styku, z toho:	0	0	0	0	0
Záväzky voči prepojeným účtovným jednotkám	0	0	0	0	0
Záväzky v rámci podielovej účasti okrem záväzkov voči prepojeným účtovným jednotkám	0	0	0	0	0
Ostatné záväzky z obchodného styku	0	0	0	0	0
Ostatné dlhodobé záväzky, z toho:	0	341 568	0	0	341 568

NÁZOV POLOŽKY	ZÁVÄZKY SO ZOSTATKOVOU DOBOU SPLATNOSTI			ZÁVÄZKY PO LEHOTE SPLATNOSTI	SPOLU ZÁVÄZKY
	> 5 ROKOV	1 – 5 ROKOV	DO 1 ROKA		
Čistá hodnota zákazky	0	0	0	0	0
Záväzky voči prepojeným účtovným jednotkám	0	0	0	0	0
Záväzky v rámci podielovej účasti okrem záväzkov voči prepojeným účtovným jednotkám	0	0	0	0	0
Ostatné dlhodobé záväzky	0	0	0	0	0
Dlhodobo prijaté preddavky	0	0	0	0	0
Dlhodobé zmenky na úhradu	0	0	0	0	0
Vydané dlhopisy	0	0	0	0	0
Záväzky zo sociálneho fondu	0	31 850	0	0	31 850
Iné dlhodobé záväzky	0	117 932	0	0	117 932
Dlhodobé záväzky z derivátových operácií	0	0	0	0	0
Odložený daňový záväzok	0	191 786	0	0	191 786
<b>DLHODOBÉ ZÁVÄZKY SPOLU</b>	<b>0</b>	<b>341 568</b>	<b>0</b>	<b>0</b>	<b>341 568</b>
Krátkodobé záväzky z obchodného styku, z toho:	0	0	2 683 211	28 403	2 711 614
Záväzky voči prepojeným účtovným jednotkám	0	0	41 766	0	41 766
Záväzky v rámci podielovej účasti okrem záväzkov voči prepojeným účtovným jednotkám	0	0	0	0	0
Ostatné záväzky z obchodného styku	0	0	2 641 445	28 403	2 669 848
Ostatné krátkodobé záväzky, z toho:	0	0	3 604 898	0	3 604 898
Čistá hodnota zákazky	0	0	0	0	0
Záväzky voči prepojeným účtovným jednotkám	0	0	2 301 283	0	2 301 283
Záväzky v rámci podielovej účasti okrem záväzkov voči prepojeným účtovným jednotkám	0	0	0	0	0
Záväzky voči spoločníkom a združeniu	0	0	0	0	0
Záväzky voči zamestnancom	0	0	204 298	0	204 298
Záväzky zo sociálneho poistenia	0	0	151 080	0	151 080
Daňové záväzky a dotácie	0	0	770 044	0	770 044
Záväzky z derivátových operácií	0	0	0	0	0
Iné záväzky	0	0	178 193	0	178 193
<b>KRÁTKODOBÉ ZÁVÄZKY SPOLU</b>	<b>0</b>	<b>0</b>	<b>6 288 109</b>	<b>28 403</b>	<b>6 316 512</b>

Informácie za predchádzajúce účtovné obdobie sú uvedené v nasledujúcej tabuľke:

NÁZOV POLOŽKY	ZÁVÄZKY SO ZOSTATKOVOU DOBOU SPLATNOSTI			ZÁVÄZKY PO LEHOTE SPLATNOSTI	SPOLU ZÁVÄZKY
	> 5 ROKOV	1 – 5 ROKOV	DO 1 ROKA		
Dlhodobé záväzky z obchodného styku, z toho:	0	0	0	0	0
Záväzky voči prepojeným účtovným jednotkám	0	0	0	0	0
Záväzky v rámci podielovej účasti okrem záväzkov voči prepojeným účtovným jednotkám	0	0	0	0	0
Ostatné záväzky z obchodného styku	0	0	0	0	0
Ostatné dlhodobé záväzky, z toho:	0	539 698	0	0	539 698

NÁZOV POLOŽKY	ZÁVÄZKY SO ZOSTATKOVOU DOBOU SPLATNOSTI			ZÁVÄZKY PO LEHOTE SPLATNOSTI	SPOLU ZÁVÄZKY
	> 5 ROKOV	1 – 5 ROKOV	DO 1 ROKA		
Čistá hodnota zákazky	0	0	0	0	0
Závazky voči prepojeným účtovným jednotkám	0	0	0	0	0
Závazky v rámci podielovej účasti okrem záväzkov voči prepojeným účtovným jednotkám	0	0	0	0	0
Ostatné dlhodobé záväzky	0	0	0	0	0
Dlhodobo prijaté preddavky	0	0	0	0	0
Dlhodobé zmenky na úhradu	0	0	0	0	0
Vydané dlhopisy	0	0	0	0	0
Závazky zo sociálneho fondu	0	31 472	0	0	31 472
Iné dlhodobé záväzky	0	216 818	0	0	216 818
Dlhodobé záväzky z derivátových operácií	0	0	0	0	0
Odložený daňový záväzok	0	291 408	0	0	291 408
<b>DLHODOBÉ ZÁVÄZKY SPOLU</b>	<b>0</b>	<b>539 698</b>	<b>0</b>	<b>0</b>	<b>539 698</b>
Krátkodobé záväzky z obchodného styku, z toho:	0	0	2 391 750	0	2 391 750
Závazky voči prepojeným účtovným jednotkám	0	0	49 123	0	49 123
Závazky v rámci podielovej účasti okrem záväzkov voči prepojeným účtovným jednotkám	0	0	0	0	0
Ostatné záväzky z obchodného styku	0	0	2 342 627	0	2 342 627
Ostatné krátkodobé záväzky, z toho:	0	0	2 005 950	0	2 005 950
Čistá hodnota zákazky	0	0	0	0	0
Závazky voči prepojeným účtovným jednotkám	0	0	1 100 431	0	1 100 431
Závazky v rámci podielovej účasti okrem záväzkov voči prepojeným účtovným jednotkám	0	0	0	0	0
Závazky voči spoločníkom a združeniu	0	0	0	0	0
Závazky voči zamestnancom	0	0	140 467	0	140 467
Závazky zo sociálneho poistenia	0	0	123 177	0	123 177
Daňové záväzky a dotácie	0	0	433 976	0	433 976
Závazky z derivátových operácií	0	0	0	0	0
Iné záväzky	0	0	207 899	0	207 899
<b>KRÁTKODOBÉ ZÁVÄZKY SPOLU</b>	<b>0</b>	<b>0</b>	<b>4 397 700</b>	<b>0</b>	<b>4 397 700</b>

Spoločnosť nevykazuje záväzky kryté záložným právom, resp.inou formou zabezpečenia.

## 5. Závazky z finančného prenájmu (u nájomcu)

Spoločnosť vykazuje záväzky z titulu majetku prenajatého formou finančného prenájmu podľa zostatkovej doby nesplatenej istiny za finančný lízing podľa jednotlivých zmlúv za dopravné prostriedky, uzatvorené s lízingovými spoločnosťami:

- Tatra-Leasing, s.r.o.
- ČSOB Leasing, a.s.

Závazky z finančného prenájmu sú uvedené v nasledujúcej tabuľke:

NÁZOV POLOŽKY	STAV K 31.12.2015 (SPLATNOSŤ)			STAV K 31.12.2014 (SPLATNOSŤ)		
	≤ 1 ROK	1 – 5 ROKOV	> 5 ROKOV	≤ 1 ROK	1 – 5 ROKOV	> 5 ROKOV
Istina	98 856	117 932	0	162 787	216 818	0
Finančný náklad	6 563	3 603	0	11 925	10 222	0
<b>SPOLU</b>	<b>105 419</b>	<b>121 535</b>	<b>0</b>	<b>174 712</b>	<b>227 040</b>	<b>0</b>

Finančný náklad zo splátok finančného prenájmu bude účtovaný v nasledujúcich účtovných obdobiach.

## 6. Rezervy

Prehľad pohybu rezerv za rok 2015 je uvedený v nasledujúcej tabuľke:

NÁZOV POLOŽKY	STAV K 1.1.2015	TVORBA	POUŽITIE	ZRUŠENIE	STAV K 31.12.2015
Dlhodobé rezervy, z toho:	98 293	73 093	1 000	25 272	145 114
<i>Zákonné dlhodobé rezervy, z toho:</i>	<i>0</i>	<i>0</i>	<i>0</i>	<i>0</i>	<i>0</i>
<i>Ostatné dlhodobé rezervy, z toho:</i>	<i>98 293</i>	<i>73 093</i>	<i>1 000</i>	<i>25 272</i>	<i>145 114</i>
OP list	49 080	50 727	1 000	0	98 807
full servis	49 213	22 366	0	25 272	46 307
Krátkodobé rezervy, z toho:	702 174	1 035 826	747 164	25 200	965 636
<i>Zákonné krátkodobé rezervy, z toho:</i>	<i>75 143</i>	<i>75 310</i>	<i>75 143</i>	<i>0</i>	<i>75 310</i>
nevýčerpané dovolenky vrát.poistného	75 143	75 310	75 143	0	75 310
<i>Ostatné krátkodobé rezervy, z toho:</i>	<i>627 031</i>	<i>960 516</i>	<i>672 021</i>	<i>25 200</i>	<i>890 326</i>
audit	19 800	18 480	19 800	0	18 480
výročná správa,sprac.DP	2 750	800	2 750	0	800
nevýfakturované dodávky (na rezervách)	1 945	0	1 945	0	0
odmeny	391 994	467 199	391 994	0	467 199
ostatné (RZZP,iné)	36 920	30 000	36 920	0	30 000
OP list	16 000	48 456	10 200	3 000	51 256
full servis	26 587	34 307	0	1 316	59 578
záručné opravy	70 963	245 010	176 178	0	139 795
reklamácie, súdny spor, ostatné	60 072	116 264	32 234	20 884	123 218
Rezervy spolu	800 467	1 108 919	748 164	50 472	1 110 750

Informácie za predchádzajúce účtovné obdobie sú uvedené v nasledujúcej tabuľke:

NÁZOV POLOŽKY	STAV K 1.1.2014	TVORBA	POUŽITIE	ZRUŠENIE	STAV K 31.12.2014
Dlhodobé rezervy, z toho:	123 693	63 175	0	88 575	98 293
<i>Zákonné dlhodobé rezervy, z toho:</i>	<i>0</i>	<i>0</i>	<i>0</i>	<i>0</i>	<i>0</i>
<i>Ostatné dlhodobé rezervy, z toho:</i>	<i>123 693</i>	<i>63 175</i>	<i>0</i>	<i>88 575</i>	<i>98 293</i>
<i>stratové kontrakty (OP list)</i>	<i>61 797</i>	<i>42 760</i>	<i>0</i>	<i>55 477</i>	<i>49 080</i>
<i>(použitie vrátane transfer)</i>					
<i>servísne zmluvy(full servis)</i>	<i>61 896</i>	<i>20 415</i>	<i>0</i>	<i>33 098</i>	<i>49 213</i>
<i>(použitie vrátane transfer)</i>					
Krátkodobé rezervy, z toho:	466 246	716 098	345 679	134 491	702 174

NÁZOV POLOŽKY	STAV K 1.1.2014	TVORBA	POUŽITIE	ZRUŠENIE	STAV K 31.12.2014
<i>Zákonné krátkodobé rezervy, z toho:</i>	<i>86 765</i>	<i>101 850</i>	<i>88 977</i>	<i>0</i>	<i>99 638</i>
<i>nevyčerpané dovolenky vrátane prísluš.poisného</i>	54 072	77 355	56 284	0	75 143
<i>audit</i>	19 800	19 800	19 800	0	19 800
<i>výročná správa, sprac.DP</i>	4 000	2 750	4 000	0	2 750
<i>nevyfakturované dodávky</i>	8 893	1 945	8 893	0	1 945
<i>Ostatné krátkodobé rezervy, z toho:</i>	<i>379 481</i>	<i>614 248</i>	<i>256 702</i>	<i>134 491</i>	<i>602 536</i>
<i>odmeny</i>	229 111	391 994	225 583	3 528	391 994
<i>ostatné</i>	31 119	36 920	31 119	0	36 920
<i>stratové kontrakty (OP list)</i>	0	3 000	0	-13 000	16 000
<i>(použitie vrátane transfer)</i>					
<i>servisné zmluvy(full servis)</i>	24 826	10 248	0	8 487	26 587
<i>(použitie vrátane transfer)</i>					
<i>záručné opravy (1 % z obratu)</i>	79 626	112 014	0	120 677	70 963
<i>reklamácie, ostatné(súdny spor)</i>	14 799	60 072	0	14 799	60 072
Rezervy spolu	589 939	779 273	345 679	223 066	800 467

Spoločnosť vykazuje v rezervách na kontrakty a servisné zmluvy v stĺpci Zrušenie aj transfery súvisiace prípadne s presunom z dlhodobých do krátkodobých rezerv.

Spoločnosť predpokladá použitie dlhodobých rezerv najneskôr do roku 2018.

## 7. Bankové úvery

Prehľad bankových úverov k je uvedený v nasledujúcej tabuľke:

NÁZOV POLOŽKY (MENA)	ÚROK P. A. V %	DÁTUM SPLATNOSTI	SUMA ISTINY V PRÍSLUŠNEJ MENE K 31.12.		SUMA ISTINY V MENE EUR K 31.12.	
			2015	2014	2015	2014
<b>DLHODOBÉ BANKOVÉ ÚVERY, Z TOHO:</b>					<b>0</b>	<b>0</b>
TABA – účelový úver na BB (EUR)	1M EURIBOR+1,25 %p.a.	30.9.2015	0	0	0	0
<b>KRÁTKODOBÉ BANKOVÉ ÚVERY, Z TOHO:</b>					<b>0</b>	<b>536 355</b>
TABA – účelový úver na BB (EUR)	1M EURIBOR+1,25 %p.a.	30.9.2015	0	0	0	281 250
TABA – kontokorentný účet (EUR)	1M EURIBOR+1,1 %p.a.	prolongácia ročne	0	0	0	60 282
UniCredit – kontokorentný účet (EUR)	1M EURIBOR+1,0 %p.a.	prolongácia ročne	0	0	0	194 823
<b>SPOLU</b>					<b>0</b>	<b>536 355</b>

Úverové limity pre kontokorentné úvery čerpané Spoločnosťou sú v nasledovnom členení:

TYP ÚVERU	TYP ÚVERU ÚVEROV LIMIT K:	31.12.2015	31.12.2014
Kontokorentný úver v TABA		2 000 000 EUR	4 000 000 EUR
Kontokorentný úver v UniCredit Bank		1 000 000 EUR	3 000 000 EUR

Zabezpečenie bankových úverov Spoločnosti je formou uvedenou v nasledovnom členení:

TYP ÚVERU	FORMA ZABEZPEČENIA ÚVERU
Kontokorentný úver v TABA	zmluva – záložné právo na nehnuteľný majetok (časť D.2)
Kontokorentný úver v UniCredit Bank	banková záruka v UniCredit Bank Germany
Účelový úver na stavbu BB v TABA	záložné právo na nehnuteľný majetok (časť D.2)

Súčasťou úverových zmlúv sú zmluvné podmienky, ktoré sa Spoločnosť zaviazala plniť k 31.12.2015. Spoločnosť tieto podmienky splnila (tiež k 31.12.2014).

## 8. Prijaté pôžičky

Prehľad prijatých pôžičiek je uvedený v nasledujúcej tabuľke:

NÁZOV POLOŽKY (MENA)	ÚROK P. A. V %	DÁTUM SPLATNOSTI	SUMA ISTINY V PRÍSLUŠNEJ MENE		SUMA ISTINY V MENE EUR	
			K 31.12.2015	K 31.12.2014	K 31.12.2015	K 31.12.2014
<b>DLHODOBÉ PÔŽIČKY</b>					<b>0</b>	<b>0</b>
<b>KRÁTKODOBÉ PÔŽIČKY, Z TOHO:</b>					<b>2301 283</b>	<b>1 100 431</b>
Zeppelin GmbH, DE (EUR)	1,0 % p.a.	12.1.2016	900 350	1 100 431	900 350	1 100 431
Zeppelin GmbH, DE (EUR)	1,0 % p.a.	15.1.2016	1 400 933	0	1 400 933	0
<b>DLHODOBÉ FINANČNÉ VÝPOMOCI</b>					<b>0</b>	<b>0</b>
<b>KRÁTKODOBÉ FINANČNÉ VÝPOMOCI</b>					<b>0</b>	<b>0</b>
<b>SPOLU</b>					<b>2301 283</b>	<b>1 100 431</b>

Forma zabezpečenia pôžičiek je koncernová garancia.

Krátkodobá pôžička z koncernu je splatná do 15.1.2016 vrátane úroku. Na základe rozhodnutia vedenia koncernu bola splatnosť časti pôžičky, v celkovej hodnote 1 401 206 EUR (vrátane úrokov) predĺžená zatiaľ do konca februára 2016 (podľa zmluvy). Zvyšná časť pôžičky bola splatená veriteľovi dňa 11. januára 2016.

## 9. Časové rozlíšenie

Štruktúra časového rozlíšenia je uvedená v nasledujúcej tabuľke:

NÁZOV POLOŽKY	STAV K 31.12.2015	STAV K 31.12.2014
<b>VÝDAVKY BUDÚCICH OBDOBÍ DLHODOBÉ</b>	<b>0</b>	<b>0</b>
<b>VÝDAVKY BUDÚCICH OBDOBÍ KRÁTKODOBÉ</b>	<b>0</b>	<b>0</b>
<b>VÝNOSY BUDÚCICH OBDOBÍ DLHODOBÉ, Z TOHO:</b>	<b>50</b>	<b>90</b>
<i>servisné zmluvy o údržbe strojov</i>	50	90
<b>VÝNOSY BUDÚCICH OBDOBÍ KRÁTKODOBÉ, Z TOHO:</b>	<b>68 908</b>	<b>32 555</b>
<i>servisné zmluvy o údržbe strojov</i>	58 708	32 555
<i>ostatné-nájom vopred</i>	10 200	0
<b>SPOLU</b>	<b>68 958</b>	<b>32 645</b>

## F. INFORMÁCIE, KTORÉ DOPLŇUJÚ A VYSVETĽUJÚ POLOŽKY VÝKAZU ZISKOV A STRÁT

### 1. Čistý obrat

Infomácie o štruktúre čistého obratu Spoločnosti sú uvedené v nasledujúcej tabuľke:

NÁZOV POLOŽKY	2015	2014
<b>TRŽBY ZA VLASTNÉ VÝKONY A TOVAR, Z TOHO:</b>	<b>42 349 788</b>	<b>27 216 260</b>
Tržby za vlastné výrobky	0	0
Tržby z predaja služieb	7 021 381	5 691 229
Tržby za tovar	35 328 407	21 525 031
Výnosy zo zákazky	0	0
Výnosy z nehnuteľnosti na predaj	0	0
Iné výnosy súvisiace s bežnou činnosťou	2 063 306	3 665 344
<b>ČISTÝ OBRAT CELKOM</b>	<b>44 413 094</b>	<b>30 881 604</b>

Iné výnosy súvisiace s bežnou činnosťou pozostávajú z nasledujúcich položiek:

NÁZOV POLOŽKY	2015	2014
Tržby z predaja dlhodobého nehmotného a hmotného majetku	1 625 653	2 262 692
Tržby z predaja materiálu	1 417	0
Zmluvné pokuty,penále a úroky z omeškania	1 617	6 745
Ostatné pokuty,penále a úroky z omeškania	0	0
Ostatné výnosy z hospodárskej činnosti	434 608	1 395 900
Úroky	11	7
Ostatné finančné výnosy	0	0
<b>SPOLU</b>	<b>2 063 306</b>	<b>3 665 344</b>

**G. VÝNOSY****1. Tržby za vlastné výkony a tovar**

Tržby za vlastné výkony a tovar podľa jednotlivých segmentov, t.j. podľa typov výrobkov, tovarov, služieb a iných činností Spoločnosti, a podľa hlavných geografických oblastí odbytu sú uvedené v nasledujúcej tabuľke:

OBLASŤ ODBYTU	TOVAR		SLUŽBY		ZÁKAZKOVÁ VÝROBA		SPOLU	
	2015	2014	2015	2014	2015	2014	2015	2014
Slovensko	34 473 125	19 137 348	6 906 758	5 132 619	0	0	41 379 883	24 269 967
Zahraničie – EU	653 670	2 049 100	114 623	482 095	0	0	768 293	2 531 195
Zahraničie – mimo EU	201 612	338 583	0	76 515	0	0	201 612	415 098
<b>SPOLU</b>	<b>35 328 407</b>	<b>21 525 031</b>	<b>7 021 381</b>	<b>5 691 229</b>	<b>0</b>	<b>0</b>	<b>42 349 788</b>	<b>27 216 260</b>

**2. Zmena stavu zásob vlastnej výroby**

Zmena stavu zásob vlastnej výroby vo výkaze výskov a strát predstavuje zníženie vo výške 17 587 EUR. Vychádzajúc zo súvahových položiek dosahuje zmena stavu zásob vlastnej výroby zníženie vo výške 17 587 EUR, ako je to uvedené v nasledujúcej tabuľke:

NÁZOV POLOŽKY	STAV	STAV	STAV	ZMENA STAVU	
	K 31.12.2015	K 31.12.2014	K 1.1.2014	VNÚTROORGANIZAČNÝCH ZÁSOb	
				2015	2014
Nedokončená výroba a polotovary vlastnej výroby	33 463	51 050	15 358	-17 587	35 692
Výrobky	0	0	0	0	0
Zvieratá	0	0	0	0	0
Spolu	33 463	51 050	15 358	-17 587	35 692
Manká a škody				0	0
Reprezentačné				0	0
Dary				0	0
Iné				0	0
<b>ZMENA STAVU VNÚTROORGANIZAČNÝCH ZÁSOb VO VÝKAZE ZISKOV A STRÁT</b>				<b>-17 587</b>	<b>35 692</b>

### 3. Ostatné výnosy z hospodárskej a finančnej činnosti

Informácie o výnosoch pri aktivácii nákladov a o výnosoch z hospodárskej činnosti a finančnej činnosti sú uvedené nižšie:

NÁZOV POLOŽKY	2015	2014
<b>VÝZNAMNÉ POLOŽKY PRI AKTIVÁCII NÁKLADOV, Z TOHO:</b>	<b>14 380</b>	<b>70 311</b>
Dlhodobý hmotný majetok vytvorený vlastnou činnosťou	0	0
Obstaranie zásob vlastnou dopravou	0	0
Ostatná aktivácia	14 380	70 311
<b>OSTATNÉ VÝZNAMNÉ POLOŽKY VÝNOSOV Z HOSP. ČINNOSTI, Z TOHO:</b>	<b>2 097 111</b>	<b>3 665 337</b>
Predaj materiálu	1 417	0
Prebytky na majetku zistené pri inventarizácii	0	0
Výnosy z predaja dlhodobého hmotného a nehmotného majetku	1 625 653	1 106 437
Výnosy z predaja dlhod.hmot. majetku–spätný lízing	0	1 156 255
Výnosy z dotácií	0	0
Náhrady od poisťovní a iné náhrady	71 198	37 709
Priznané podpory predaja	0	143 755
Prebytky pri zásobách zistené pri inventarizácii	16 496	1 780
Ostatné pokuty,penále,úroky z omeškania	1 617	6 745
Predaj pohľadávok(voči nákladom)	33 816	0
Ostatné	346 914	59 548
Predaj časti podniku	0	1 153 108
<b>FINANČNÉ VÝNOSY, Z TOHO:</b>	<b>3 598</b>	<b>383</b>
<i>Kurzové zisky, z toho:</i>	3 587	376
kurzové zisky ku dňu, ku ktorému sa zostavuje účtovná závierka	167	29
<i>Ostatné významné položky finančných výnosov, z toho:</i>	11	7
úroky prijaté	11	7

Predaj časti podniku v roku 2014 sa týkal predaja komodity vysokozdvížných vozíkov Hyster.

**H. NÁKLADY****1. Náklady z hospodárskej a finančnej činnosti**

Prehľad nákladov Spoločnosti z hospodárskej a finančnej činnosti okrem osobným nákladov je uvedený v nasledujúcej tabuľke:

NÁZOV POLOŽKY	2015	2014
<b>NÁKLADY ZA POSKYTNUTÉ SLUŽBY, Z TOHO:</b>	<b>4 355 632</b>	<b>3 128 350</b>
<i>Náklady voči audítorovi, audítorskej spoločnosti, z toho:</i>	<i>33 000</i>	<i>33 000</i>
náklady za overenie individuálnej účtovnej zvierky	33 000	33 000
iné uisťovacie audítorské služby	0	0
súvisiace audítorské služby	0	0
daňové poradenstvo	0	0
ostatné neaudítorské služby	0	0
<i>Ostatné významné položky nákladov za poskytnuté služby, z toho:</i>	<i>4 322 632</i>	<i>3 095 350</i>
Nákup licencií	77 343	67 658
Doprava	401 330	327 437
Leasing	1 336 215	1 001 094
Nájomné	194 044	211 233
Právne, ekonomické a iné poradenstvo	81 047	60 420
Náklady na inzerciu, reklamu, propagáciu a marketing	128 223	90 812
Náklady na IT	68 652	75 035
Náklady na telekomunikačné služby	63 756	74 670
Opravy a údržba	155 555	95 643
Cestovné	101 593	83 200
Reprezentačné	116 077	83 754
Služby súvisiace s údržbou vlastných budov	105 656	105 841
Provízie	14 380	16 170
Služby colného deklaranta a Intrastat	1 942	7 305
Školenia zamestnancov	63 148	44 727
Poštovné, kuriérske služby	10 775	10 018
Nakupované externé služby	1 308 421	651 140
Ostatné	94 475	89 193
<b>OSTATNÉ VÝZNAMNÉ POLOŽKY NÁKLADOV Z HOSPODÁRSKEJ ČINNOSTI, Z TOHO:</b>	<b>1 784 999</b>	<b>3 295 058</b>
Predaj materiálu	1 417	0
Manká a škody	13 320	2 699
Manká na zásobách zistené pri inventarizácii	9 631	3 819
Zostatková cena predaného dlhodobého hmotného a nehmotného majetku	1 205 385	951 447
Zostatková cena predaného dlhod.hmot.majetku-spätný lízing	0	1 156 255
Odpis pohľadávky	38 776	0
Tvorba a zúčtovanie opravných položiek k pohľadávkam	34 275	195 669
Recyklačný fond	43 005	22 732
Poistné	128 998	154 965
Pokuty,penále,úroky z omeškania	209	27

NÁZOV POLOŽKY	2015	2014
Rezervy(tvorba,čerpanie,zrušenie)	249 590	49 448
Ostatné	60 393	4 889
Predaj časti podniku	0	753 108
<b>FINANČNÉ NÁKLADY, Z TOHO:</b>	<b>59 636</b>	<b>78 924</b>
<i>Kurzové straty, z toho:</i>	4 008	2 582
kurzové straty ku dňu, ku ktorému sa zostavuje účtovná závierka	398	177
<i>Ostatné významné položky finančných nákladov, z toho:</i>	55 628	76 342
úroky-pôžička z koncernu	10 003	9 767
úroky-finančný lízing	12 244	17 792
úroky-bankové platené	11 254	29 836
poplatky bankové	22 127	18 947

## 2. Osobné náklady

Prehľad osobných nákladov Spoločnosti je uvedený v nasledujúcej tabuľke:

NÁZOV POLOŽKY	2015	2014
<b>OSOBNÉ NÁKLADY, Z TOHO:</b>	<b>3 827 087</b>	<b>3 371 929</b>
Mzdy	2 858 048	2 475 178
Ostatné náklady na závislú činnosť	108 748	83 436
Sociálne poistenie	607 750	559 698
Zdravotné poistenie	252 541	253 617
Sociálne zabezpečenie	0	0

## 3. Dane

Informácie o dočasných rozdieloch a výpočte odloženej dane:

	STAV K 31.12.2014	ZAÚČTOVANÁ DO VLASTNÉHO IMANIA	ZAÚČTOVANÉ DO VÝKAZU ZISKOV A STRÁT	STAV K 31.12.2015
Dlhodobý majetok	-2 274 776		62 169	-2 212 607
Zásoby	109 912		59 313	169 225
Pohľadávky	139 455		-12 711	126 744
Rezervy	700 828		344 054	1 044 882
Daňové straty				
Nevyužité daňové odpočty				
Ostatné				
<b>CELKOM</b>	<b>-1 324 581</b>	<b>0</b>	<b>452 825</b>	<b>-871 756</b>
Sadzba dane z príjmov (v %) *	22 %		22 %	22 %
<b>ODLOŽENÁ DAŇOVÁ POHĽADÁVKA VYPOČÍTANÁ</b>	<b>0</b>			<b>0</b>
<b>ODLOŽENÁ DAŇOVÁ POHĽADÁVKA ZAÚČTOVANÁ</b>	<b>0</b>		<b>0</b>	<b>0</b>
<b>ODLOŽENÝ DAŇOVÝ ZÁVÄZOK</b>	<b>291 408</b>		<b>99 622</b>	<b>191 786</b>

Doplňujúce informácie o odloženej dani:

NÁZOV POLOŽKY	STAV K 31.12.2015	STAV K 31.12.2014
Suma odloženej daňovej pohľadávky týkajúca sa umorenia daňovej straty, nevyužitých daňových odpočtov a iných nárokov, ako aj dočasných rozdielov predchádzajúcich účtovných období, ku ktorým sa v predchádzajúcich účtovných obdobiach odložená daňová pohľadávka neúčtovala	0	0
Suma odloženého daňového záväzku, ktorý vznikol z dôvodu neúčtovania tej časti odloženej daňovej pohľadávky v bežnom účtovnom období, o ktorej sa účtovalo v predchádzajúcich účtovných obdobiach	0	0
Suma neuplatneného umorenia daňovej straty, nevyužitých daňových odpočtov a iných nárokov a odpočítateľných dočasných rozdielov, ku ktorým nebola účtovaná odložená daňová pohľadávka	0	0
Suma odloženej dani z príjmov, ktorá sa vzťahuje na položky účtované priamo na účty vlastného imania bez účtovania na účty nákladov a výnosov	0	0

Odsúhlasenie vzťahu medzi splatnou daňou z príjmov, odloženou daňou z príjmov a výsledkom hospodárenia pred zdanením je uvedené v nasledujúcej tabuľke:

NÁZOV POLOŽKY	2015			2014		
	ZÁKLAD DANE	DAŇ	DAŇ V %	ZÁKLAD DANE	DAŇ	DAŇ V %
<b>VÝSLEDOK HOSPODÁRENIA PRED ZDANENÍM, Z TOHO:</b>	<b>3617 815</b>			<b>1945 390</b>		
teoretická daň		795 919	22 %		427 986	22 %
Daňovo neuznané náklady	242 429	53 334		131 541	28 939	
Výnosy nepodliehajúce dani	0	0		0	0	
Vplyv nevykázananej odloženej daňovej pohľadávky	0	0		0	0	
Umorenie daňovej straty	0	0		0	0	
Zmena sadzby dane	0	0		0	0	
Iné	0	0		0	0	
<b>SPOLU</b>		<b>849 254</b>	<b>23 %</b>		<b>456 925</b>	<b>23,49 %</b>
Splatná daň z príjmov		948 876	26 %		443 100	22,78 %
Odložená daň z príjmov		-99 622	-3 %		13 825	0,71 %
<b>CELKOVÁ DAŇ Z PRÍJMOV</b>		<b>849 254</b>	<b>23 %</b>		<b>456 925</b>	<b>23,49 %</b>

## I. INFORMÁCIE O INÝCH AKTÍVACH A INÝCH PASÍVACH

### 1. Podmienený majetok

Spoločnosť nevykazuje podmienený majetok.

### 2. Podmienené záväzky

Vzhľadom na to, že viaceré oblasti slovenského daňového práva (napr. legislatíva ohľadom transferového oceňovania) doteraz neboli dostatočne overené praxou, existuje neistota v tom, ako ich budú daňové orgány aplikovať. Mieru tejto neistoty nie je možné kvantifikovať a zanikne až potom, keď budú k dispozícii právne precedensy príp. oficiálne interpretácie príslušných orgánov. Vedenie Spoločnosti si nie je vedomé žiadnych okolností, v dôsledku ktorých by jej vznikol v budúcnosti významný náklad.

**3. Skutočnosti sledované na podsúvahových účtoch**

NÁZOV POLOŽKY	STAV K 31.12.2015	STAV K 31.12.2014
Prenajatý majetok	0	0
Majetok v nájme (operatívny prenájom)	1 636 553	1 889 873
Majetok prijatý do úschovy	0	247 326
Pohľadávky z derivátov	0	0
Záväzky z opcí derivátov	0	0
Odpísané pohľadávky	0	0
Pohľadávky z leasingu	0	0
Záväzky z leasingu	0	0
Iné položky	0	0

Spoločnosť eviduje na podsúvahových účtoch najmä majetok, ktorý dočasne prenájíma prostredníctvom operatívneho prenájmu ako prenajímateľ a súčasne je nájomcom operatívneho lízingu voči lízingovej spoločnosti podľa aktívnych uzatvorených lízingových zmlúv. Majetok v operatívnom nájme predstavuje zostatkovú hodnotu prenájatého majetku. Tento majetok bude postupne vyradený z podsúvahovej evidencie podľa platnosti zmlúv za operatívny prenájom.

Spoločnosť neeviduje na podsúvahových účtoch k 31.12.2015 majetok prijatý dočasne do úschovy.

**J. UDALOSTI, KTORÉ NASTALI PO DNI, KU KTORÉMU SA ZOSTAVUJE ÚČTOVNÁ ZÁVIERKA**

Po 31. decembri 2015 veriteľ Zeppelin GmbH rozhodol o predĺžení splatnosti časti úveru vo výške 1 401 206 EUR (poznámka E.8.) do 29. februára 2016. Zvyšná časť pôžičky bola veriteľovi splatená dňa 11. januára 2016.

**K. TRANSAKČIE SO SPRIAZNENÝMI STRANAMI****1. Transakcie medzi Spoločnosťou a spriaznenými osobami**

CHARAKTERISTIKA TRANSAKČIE	SPRIAZNENÁ OSOBA	2015	2014
Nákup majetku		0	0
Predaj majetku	Materská ÚJ-Zeppelin CZ s.r.o.	100	0
Nákup zásob	Materská ÚJ-Zeppelin CZ s.r.o.	720 944	671 193
	Ost.-Zeppelin Baumaschinen GmbH	1 030 059	1 231 689
	Ost.-Zeppelin International AG	0	319 216
	Ost.-Zeppelin Österreich GmbH	1 048	133 000
	Ost.-Zeppelin Rental GmbH&Co.KG	378 745	155 000
	Ost.-Zeppelin Rental Österreich GmbH	3 500	0
	Ost.-Zeppelin Power Systems GmbH	173 450	0
Predaj zásob	Materská ÚJ-Zeppelin CZ s.r.o.	164 941	410 322
	Ost.-Zeppelin Baumaschinen GmbH	238	50 500
	Ost.-Zeppelin International AG	0	92 583
	Ost.-Zeppelin Österreich GmbH	0	143 400
	Ost.-Zeppelin Rental GmbH&Co.KG	0	1 212

CHARAKTERISTIKA TRANSAKCIE	SPRIAZNENÁ OSOBA	2015	2014
Nákup služieb	Materská ÚJ-Zeppelin CZ s.r.o.	340 347	68 275
	Ost.-Zeppelin Baumaschinen GmbH	19 676	1 040
	Ost.-Zeppelin International AG	0	0
	Ost.-Zeppelin Osterreich GmbH	0	0
	Ost.-Zeppelin Rental GmbH&Co.KG	493 039	142 661
	Ost.-Zeppelin Rental Osterreich GmbH	1 230	0
	Ost.-Zeppelin Power Systems GmbH	0	0
	Predaj služieb	Materská ÚJ-Zeppelin CZ s.r.o.	16 004
Ost.-Zeppelin Baumaschinen GmbH		1 350	624
Ost.-Zeppelin Power Systems GmbH		737	0
Závazky z obchodného styku	Materská ÚJ-Zeppelin CZ s.r.o.	27 527	44 322
	Ost.-Zeppelin Baumaschinen GmbH	14 197	380
	Ost.-Zeppelin Rental GmbH&Co.KG	0	4 421
	Ost.-Zeppelin Rental Osterreich GmbH	42	0
Pohľadávky z obchodného styku	Materská ÚJ-Zeppelin CZ s.r.o.	126 801	0
	Ost.-Zeppelin Baumaschinen GmbH	0	2 075
	Ost.-Zeppelin Rental GmbH&Co.KG	7 452	400
Poskytnuté pôžičky	Materská ÚJ-Zeppelin CZ s.r.o.	0	0
Prijaté pôžičky	Ost.-Zeppelin GmbH	2 301 283	1 100 431
Leasing	Materská ÚJ-Zeppelin CZ s.r.o.	0	0
Licencie	Materská ÚJ-Zeppelin CZ s.r.o.	1 012	0
	Ost.-Zeppelin GmbH	11 468	20 356
Vklad do základného imania	Materská ÚJ-Zeppelin CZ s.r.o.	9 201	0
Poskytnutie záruk a garancií	Ost.-Zeppelin GmbH	5 392	0
Iné	Materská ÚJ-Zeppelin CZ s.r.o.	0	0

## 2. Príjmy a výhody členov štatutárneho orgánu, dozorného orgánu a iného orgánu

Členovia orgánov Spoločnosti nepoberali za výkon týchto funkcií žiadne príjmy a iné výhody.

## L. OSTATNÉ INFORMÁCIE

Spoločnosti nebolo udelené výlučné právo alebo osobitné právo poskytovať služby vo verejnom záujme.

Na spoločnosť sa rovnako nevzťahuje § 23d ods. 6 zákona o účtovníctve.

**M. PREHĽAD POHYBOV VLASTNÉHO IMANIA****1. Vlastné imanie**

Prehľad pohybu vlastného imania v priebehu bežného a predchádzajúceho účtovného obdobia je uvedený v nasledujúcich tabuľkách:

POLOŽKA VLASTNÉHO IMANIA	STAV K 1.1.2015	PRÍRASTKY	ÚBYTKY	PRESUNY	STAV K 31.12.2015
Základné imanie	1 991 635	0	0	8 365	2 000 000
Zmena základného imania	0	0	0	0	0
Pohľadávky za upísané vlastné imanie	0	0	0	0	0
Emisné ážio	0	0	0	0	0
Ostatné kapitálové fondy	0	0	0	0	0
Zákonný rezervný fond a nedeliteľný fond	199 164	0	0	836	200 000
Rezervný fond na vlastné akcie a vlastné podiely	0	0	0	0	0
Štatutárne fondy	0	0	0	0	0
Ostatné fondy	0	0	0	0	0
Oceňovacie rozdiely z precenenia majetku a záväzkov	0	0	0	0	0
Oceňovacie rozdiely z kapitálových účastín	0	0	0	0	0
Oceňovacie rozdiely z precenenia pri zlúčení, splnutí a rozdelení	0	0	0	0	0
Nerozdelený zisk minulých rokov	11 296 062	0	1 479 264	1 479 264	11 296 062
Neuhradená strata minulých rokov	0	0	0	0	0
Výsledok hospodárenia bežného účtovného obdobia	1 488 465	2 768 561	0	-1 488 465	2 768 561
<b>VLASTNÉ IMANIE SPOLU</b>	<b>14 975 326</b>	<b>2 768 561</b>	<b>1 479 264</b>	<b>0</b>	<b>16 264 623</b>

POLOŽKA VLASTNÉHO IMANIA	STAV K 1.1.2014	PRÍRASTKY	ÚBYTKY	PRESUNY	STAV K 31.12.2014
Základné imanie	1 991 635	0	0	0	1 991 635
Zmena základného imania	0	0	0	0	0
Pohľadávky za upísané vlastné imanie	0	0	0	0	0
Emisné ážio	0	0	0	0	0
Ostatné kapitálové fondy	0	0	0	0	0
Zákonný rezervný fond a nedeliteľný fond	199 164	0	0	0	199 164
Rezervný fond na vlastné akcie a vlastné podiely	0	0	0	0	0
Štatutárne fondy	0	0	0	0	0
Ostatné fondy	0	0	0	0	0
Oceňovacie rozdiely z precenenia majetku a záväzkov	0	0	0	0	0
Oceňovacie rozdiely z kapitálových účastín	0	0	0	0	0
Oceňovacie rozdiely z precenenia pri zlúčení, splnutí a rozdelení	0	0	0	0	0
Nerozdelený zisk minulých rokov	11 257 268	0	850 000	888 794	11 296 062

POLOŽKA VLASTNÉHO IMANIA	STAV K 1.1.2014	PRÍRASTKY	ÚBYTKY	PRESUNY	STAV K 31.12.2014
Neuhradená strata minulých rokov	0	0	0	0	0
Výsledok hospodárenia bežného účtovného obdobia	888 794	1 488 465	0	-888 794	1 488 465
<b>VLASTNÉ IMANIE SPOLU</b>	<b>14 336 861</b>	<b>1 488 465</b>	<b>850 000</b>	<b>0</b>	<b>14 975 326</b>

## 2. Rozdelenie zisku za predchádzajúci rok

Účtovný zisk vo výške 1 488 465 EUR bol rozdelený na základe rozhodnutia Valného zhromaždenia Spoločnosti zo dňa 16.03.2015 nasledovne:

NÁZOV POLOŽKY	ROZDELENIE ÚČTOVNÉHO ZISKU 2014
Prídel do zákonného rezervného fondu	836
Prídel do štatutárnych a ostatných fondov	0
Prídel do sociálneho fondu	0
Prídel na zvýšenie základného imania	8 365
Úhrada straty minulých období	0
Prevod do nerozdeleného zisku minulých rokov	0
Rozdelenie podielu na zisku spoločníkom, členom	1 479 264
Iné	0
Spolu	1 488 465

# PREHĽAD PEŇAŽNÝCH TOKOV K 31. DECEMBRU 2015 (v celých EUR)




## Na účely uvádzania údajov v prehľade peňažných tokov sa rozumie:

- a) peňažnými prostriedkami peňažná hotovosť, ekvivalenty peňažnej hotovosti, peňažné prostriedky na bežných účtoch v bankách alebo pobočkách zahraničných bánk, kontokorentný účet a časť zostatku účtu peňažné na ceste, ktorý sa viaže k prevodu medzi bežným účtom a pokladnicou alebo medzi dvoma bankovými účtami,
- b) ekvivalentmi peňažnej hotovosti krátkodobý finančný majetok, ktorý je zameniteľný za vopred známu sumu peňažných prostriedkov, pri ktorom nie je riziko výraznej zmeny jeho hodnoty v najbližších troch mesiacoch ku dňu, ku ktorému sa zostavuje účtovná závierka, napríklad termínové vklady na bankových účtoch, ktoré sú uložené najviac na trojmesačnú výpovednú lehotu, likvidné cenné papiere určené na obchodovanie, prioritné akcie obstarané účtovnou jednotkou, ktoré sú splatné do troch mesiacov odo dňa, ku ktorému sa zostavuje účtovná závierka.

Spoločnosť zostavila prehľad peňažných tokov pomocou nepriamej metódy:

NÁZOV POLOŽKY	2015	2014
Výsledok hospodárenia pred zdanením	3 617 815	1 945 390
<i>Úpravy o nepeňažné operácie:</i>		
Odpisy dlhodobého majetku	841 887	998 587
Odpis zásob	22 951	6 518
Odpis pohľadávky	38 776	0
Zmena stavu opravnej položky k dlhodobému majetku	-26 928	0
Zmena stavu opravnej položky k pohľadávkam	-80 322	9 717
Zmena stavu opravnej položky k zásobám	59 314	-55 603
Zmena stavu rezerv	310 283	210 528
Úrokové náklady (netto)	33 490	57 388
Strata / (zisk) z predaja dlhodobého majetku	-420 268	-154 990
Ostatné položky nezahrnuté do nepeňažných operácií	159	0
Zisk z prevádzky pred zmenou pracovného kapitálu	4 397 157	3 017 535
<i>Zmena pracovného kapitálu:</i>		
Úbytok (prírastok) pohľadávok z obchodného styku a časového rozlíšenia	399 368	1 890 432
Úbytok (prírastok) zásob	-2 441 097	-552 878
(Úbytok) prírastok záväzkov a časového rozlíšenia	277 306	436 197
Iné	0	0
Prevádzkové peňažné toky	2 632 734	4 791 286
<b>NÁZOV POLOŽKY</b>	<b>2015</b>	<b>2014</b>
Peňažné toky z prevádzkovej činnosti		
Prevádzkové peňažné toky	2 632 734	4 791 286
Zaplatené úroky	-33 501	-57 395
Prijaté úroky	11	7
Zaplatená daň z príjmov	-735 273	-19 594
Vyplatené dividendy	-1 479 264	-850 000
Čisté peňažné toky z prevádzkovej činnosti	384 707	3 864 304

NÁZOV POLOŽKY	2015	2014
Peňažné toky z investičnej činnosti		
Nákup dlhodobého majetku	-2045 468	-1 959 938
Príjmy z predaja dlhodobého majetku	1 169 370	2 262 692
Čisté peňažné toky z investičnej činnosti	-876 098	302 754
Peňažné toky z finančnej činnosti		
Príjmy zo zvýšenia základného imania a ostatných kapitálových fondov	9 201	0
Príjmy / splátky úverov a pôžičiek od bánk	-536 355	-2 803 633
Príjmy / splátky pôžičiek prijatých od spoločností v Skupine	1 200 852	-1 399 569
Splátky dlhodobých záväzkov	0	0
Čisté peňažné toky z finančnej činnosti	673 698	-4 203 202
Kurzové rozdiely k peňažným prostriedkom a ekvivalentom	-159	0
Prírastky (úbytky) peňažných prostriedkov a peňažných ekvivalentov	182 148	-36 144
Peňažné prostriedky a peňažné ekvivalenty na začiatku roka	56 958	93 102
Peňažné prostriedky a peňažné ekvivalenty na konci roka	239 106	56 958

Zostavené dňa: 22. januára 2016	Podpisový záznam osoby zodpovednej za vedenie účtovníctva:	Podpisový záznam osoby zodpovednej za zostavenie účtovnej zázvierky:	Podpisový záznam člena štatutárneho orgánu Spoločnosti:
			
Schválené dňa: 22. februára 2016	Ing. Katarína Kútiková vedúca ekonom. odd.	Ing. Soňa Kamenská finančná riaditeľka	Ing. Milan Štrbavý konateľ

## SPRÁVA NEZÁVISLÉHO AUDÍTORA

Spoločníkovi a konateľovi spoločnosti Zeppelin SK s.r.o.:

Uskutočnili sme audit priloženej účtovnej závierky spoločnosti Zeppelin SK s.r.o., ktorá pozostáva zo súvahy k 31. decembru 2015, výkazu ziskov a strát za rok, ktorý sa k uvedenému dátumu skončil a poznámok, ktoré obsahujú súhrn významných účtovných zásad a účtovných metód a ďalšie vysvetľujúce informácie.

### Zodpovednosť štatutárneho orgánu za účtovnú závierku

Štatutárny orgán je zodpovedný za zostavenie účtovnej závierky a jej objektívnu prezentáciu v súlade so slovenským zákonom o účtovníctve a za interné kontroly, ktoré štatutárny orgán považuje za potrebné pre zostavenie účtovnej závierky, ktorá neobsahuje významné nesprávnosti, či už v dôsledku podvodu alebo chyby.

### Zodpovednosť audítora


Našou zodpovednosťou je vyjadriť názor na túto účtovnú závierku na základe nášho auditu. Audit sme uskutočnili v súlade s Medzinárodnými audítorskými štandardmi. Podľa týchto štandardov máme dodržiavať etické požiadavky, naplánovať a vykonať audit tak, aby sme získali primerané uistenie, že účtovná závierka neobsahuje významné nesprávnosti.

Súčasťou auditu je uskutočnenie postupov na získanie audítorských dôkazov o sumách a údajoch vykázaných v účtovnej závierke. Zvolené postupy závisia od úsudku audítora, vrátane posúdenia rizika významných nesprávností v účtovnej závierke, či už v dôsledku podvodu alebo chyby. Pri posudzovaní tohto rizika audítor berie do úvahy internú kontrolu relevantnú pre zostavenie a objektívnu prezentáciu účtovnej závierky, aby mohol navrhnúť audítorské postupy vhodné za daných okolností, nie však za účelom vyjadrenia názoru na účinnosť internej kontroly účtovnej jednotky. Audit ďalej obsahuje zhodnotenie vhodnosti použitých účtovných zásad a účtovných metód a primeranosti významných účtovných odhadov uskutočnených štatutárnym orgánom, ako aj zhodnotenie prezentácie účtovnej závierky ako celku.


Sme presvedčení, že audítorské dôkazy, ktoré sme získali, sú dostatočným a vhodným východiskom pre náš názor.

### Názor

Podľa nášho názoru vyjadruje účtovná závierka objektívne vo všetkých významných súvislostiach finančnú situáciu spoločnosti Zeppelin SK s.r.o. k 31. decembru 2015 a výsledok jej hospodárenia za rok, ktorý sa k uvedenému dátumu skončil, v súlade so slovenským zákonom o účtovníctve.

  
PricewaterhouseCoopers Slovensko, s.r.o.  
Licencia SKAU č. 161



  
Ing. Júlia Puchalíková  
Licencia UDVA č. 1149

V Bratislave, 18. februára 2016

PricewaterhouseCoopers Slovensko, s.r.o., Karadžičova 2, Bratislava - mestská časť Staré Mesto 815 32, Slovenská republika

T: +421 (0) 2 59350 111, F: +421 (0) 2 59350 222, [www.pwc.com/sk](http://www.pwc.com/sk)

The company's ID (IČO) No. 35739347.

Tax Identification No. of PricewaterhouseCoopers Slovensko, s.r.o. (DIČ) 2020270021.

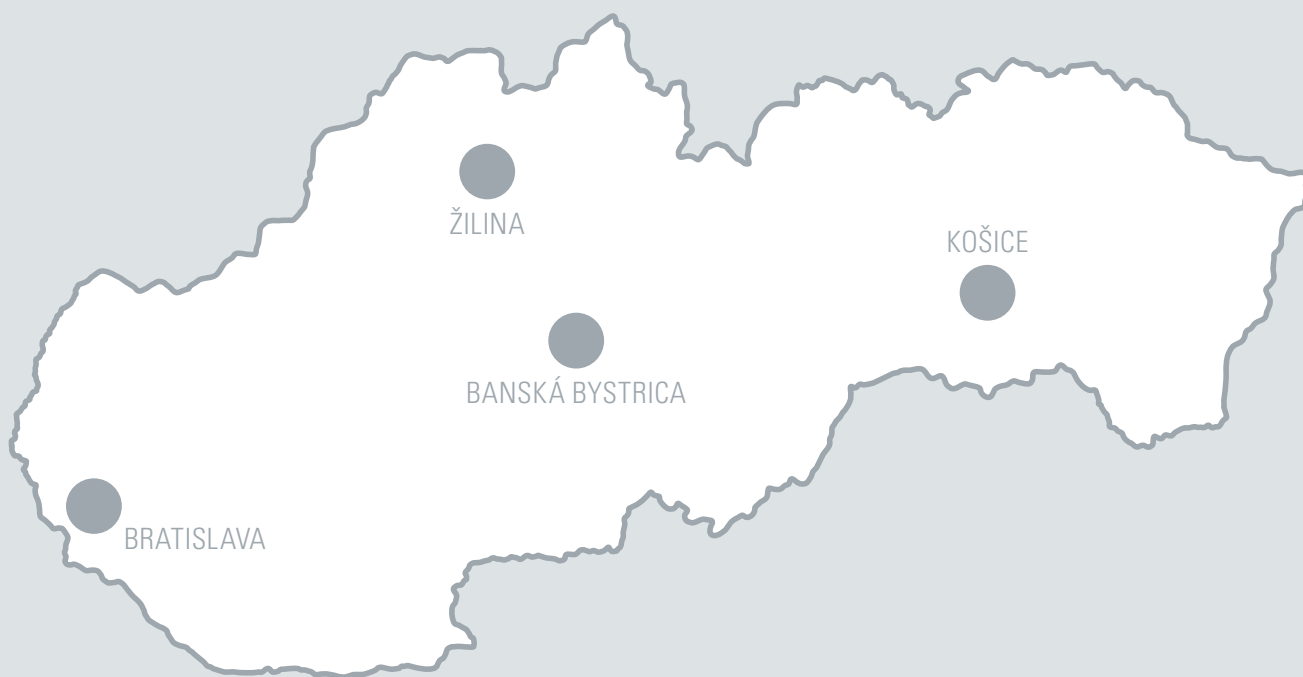
VAT Reg. No. of PricewaterhouseCoopers Slovensko, s.r.o. (IČ DPH) SK2020270021.

Spoločnosť je zapísaná v Obchodnom registri Okresného súdu Bratislava 1, pod vložkou č. 16611/B, oddiel: Sro.

The company is registered in the Commercial Register of Bratislava 1 District Court, ref. No. 16611/B, Section: Sro.



# Zeppelin SK s.r.o.



## **BANSKÁ BYSTRICA**

Zvolenská cesta 14605/50  
974 05 BANSKÁ BYSTRICA - Kráľová  
tel.: 048/414 99 01

## **KOŠICE**

Železiarenská 96  
040 15 KOŠICE - Šaca  
tel.: 055/611 56 11

## **BRATISLAVA**

Pribylinská 10  
831 04 BRATISLAVA  
tel.: 02/44 88 72 59

## **ŽILINA**

Hruštiny 33  
010 01 ŽILINA  
tel.: 041/500 27 37

[www.zeppelin.sk](http://www.zeppelin.sk)

## **Zeppelin SK s.r.o.**

### **VEDENIE SPOLOČNOSTI**

Zvolenská cesta 14605/50  
974 05 BANSKÁ BYSTRICA - Kráľová  
tel.: 048/414 99 01  
[www.zeppelin.sk](http://www.zeppelin.sk)