



Podtatranská vodárenská  
prevádzková spoločnosť, a.s.

# VÝROČNÁ SPRÁVA



Podtatranská  
vodárenská  
prevádzková  
spoločnosť, a. s.

# Obsa

## 2015

Výročná správa // PVPS, a. s. // 2015

### 4 Základné údaje

- 6 Štatutárne orgány spoločnosti
- 8 Kľúčové údaje
- 10 Príhovor generálneho riaditeľa spoločnosti
- 12 Organizačná štruktúra

### 14 Naše služby

- 15 Výroba vody
- 15 Vybrané prevádzkové údaje
- 16 Prehľad plnenia základných výrobných ukazovateľov
- 17 2 156 písomných stanovísk...
- 18 Znižovanie strát vody
- 18 Vodomery
- 19 Havárie na vodovodnej sieti
- 20 Kanalizácia a ČOV
- 21 Havárie na kanalizačnej sieti
- 21 Objemové ukazovatele
- 21 Vybrané prevádzkové údaje
- 22 Kontrola kvality
- 23 Kvalita vody

### 24 Zákazníci

- 25 Služby zákazníkom
- 26 Prieskum spokojnosti
- 27 Cena za výrobu

### 28 Ľudské zdroje

- 29 Štruktúra zamestnanosti
- 30 Veková štruktúra zamestnancov
- 30 Kvalifikačná štruktúra zamestnancov
- 31 Sociálna oblasť
- 31 Vzdelávanie zamestnancov
- 31 Interná komunikácia
- 32 Bezpečnosť práce
- 33 Celoslovenská súťaž zručnosti vodárenských pracovníkov

### 34 Životné prostredie

- 34 Svetový deň vody
- 35 Osveta a vzdelávanie
- 35 Fotografická súťaž pre zamestnancov
- 36 Prezentácia spoločnosti v obchodných centrách
- 36 Exkurzie pre školy

# h

- 36 Celoslovenská kampaň: „Pripojme sa“
- 37 Podpora aktivít regiónu
- 38 ISO

## 39 Inovácie

- 40 Starostlivosť o dlhodobý hmotný majetok
- 40 Opravy vlastnými pracovníkmi
- 41 Zrealizované plánované opravy
- 41 Investičné akcie
- 41 Opravy externým spôsobom

## 43 Finančná časť

- 44 Súvaha
- 46 Výkaz ziskov a strát
- 47 Prehľad peňažných tokov
- 48 Správa nezávislého audítora
- 50 Stanovisko dozornej rady
- 51 Zámery na rok 2016

## 52 Kontakty





# základné údaje

**Obchodné meno:**  
Podtatranská vodárenská  
prevádzková spoločnosť, a. s.

**Sídlo spoločnosti:**  
Hraničná 662/17  
058 89 Poprad

**Dátum vzniku:** 21.12.2004

**Právna forma:**  
akciová spoločnosť

**IČO:** 36 500 968  
**DIČ:** SK 2021918459

**Základné imanie:** 33 200,- €

**Tel:** 00421/052/7873 115  
**Fax:** 00421/052/7873 167  
**E-mail:** info@pvpsas.sk

**Zapísaná:**  
Obchodný register Okresného  
súdu v Prešove v oddieli Sa,  
vložka číslo 10301/P

**Deň zápisu:** 21. 12. 2004

**Čistý obrat za rok 2015:**  
23 384 048 €

**Výsledok hospodárenia  
za účtovné obdobie pred  
zdanením (EBT):**

1 346 728 €

**Výsledok hospodárenia  
za účtovné obdobie  
po zdanení:**

1 034 784 €

**Podiel EBT/ Obrat:**  
1 346 728 / 23 384 048  
= 5,76 %

## predmet činnosti

- prevádzkovanie verejných vodovodov I. kategórie
- prevádzkovanie verejných kanalizácií I. kategórie
- sprostredkovanie obchodu a služieb v rozsahu voľných živností
- uskutočňovanie stavieb a ich zmien
- výkon činnosti stavebného dozoru, inžinierske stavby – vodohospodárske stavby
- laboratórne rozborov vody okrem úradných meraní
- montáž, opravy, údržba, odborné prehliadky a odborné skúšky elektrických zariadení
- podnikanie v oblasti nakladania s nebezpečným odpadom a iným ako nebezpečným odpadom

Cieľom spoločnosti je dodržať v celom rozsahu predmet činnosti a zabezpečiť čo najväčšiu pripojenosť obyvateľstva na vodovodné a kanalizačné siete.

### PODTATRANSKÁ VODÁRENSKÁ PREVÁDZKOVÁ SPOLOČNOSŤ, A.S. V REGIÓNE SVOJHO PÔSOBENIA ZABEZPEČUJE NAJMÄ:

- koncepciu rozvoja a zásobovania pitnou vodou, odkanalizovania a čistenia odpadových vôd
- výrobu a dodávku pitnej vody pre obyvateľstvo, priemysel a poľnohospodárstvo
- odkanalizovanie miest, obcí a čistenie odpadových vôd
- ochranu vodných zdrojov
- laboratórnu činnosť – chemické, mikrobiologické a biologické rozborov vôd

**Spoločnosť nemá  
organizačnú zložku  
v zahraničí.**



profil  
společnosti

Štatutárne orgány

spoločnosti k 31. 12. 2015



# Predstavenstvo

## **PRESEDA PREDSTAVENSTVA**

RNDr. Tomáš Paclík

## **ČLENOVIA PREDSTAVENSTVA**

Philippe Guitard  
Ing. Martin Bernard, MBA  
Ing. Robert Tencer  
Ing. Peter Martinka

## **PRESEDA DOZORNEJ RADY**

JUDr. Štefan Bielak (do 30. 6. 2015)  
Ing. Ján Mlynár (od 1. 7. 2015)

## **ČLENOVIA DOZORNEJ RADY**

Ing. Jozef Havrila  
Mgr. Zuzana Nebusová  
Etienne Petit  
Ing. Jana Sedláková  
Mgr. Daniela Rúrová  
Igor Il'ko  
Ing. Štefan Kováč  
Mgr. Ján Hrabák, Ph.D.

## Výkonné vedenie spoločnosti

### **GENERÁLNY RIADITEĽ**

Ing. Robert Tencer

### **FINANČNÁ RIADITEĽKA**

Ing. Eva Sýkorová

### **VÝROBNÝ RIADITEĽ**

Ing. Mikuláš Koval'

### **OBCHODNÝ RIADITEĽ**

Ing. Patrik Tkáč, PhD., ACCA

---

# klíčové údaje za rok 2015

---





Počet zamestnancov k 31. 12. 2015:	523
Množstvo vyrobenej vody:	15 117 tis. m <sup>3</sup>
Množstvo vyčistenej odpadovej vody:	32 779 tis. m <sup>3</sup>
Počet havárií na vodovodnej sieti:	1 921
Počet havárií na kanalizačnej sieti:	119
Straty vody vo vodovodnej sieti:	27,2 %
Počet zmluvných zákazníkov:	43 749
Počet fakturačných vodomerov:	45 230
Počet vybavených hovorov na zákazníckej linke:	9 502
Počet návštev v spoločnosti:	25 388
Počet odberných miest	48 514

Audítor spoločnosti:  
KPMG Slovensko spol. s r.o.  
Dvořákovo nábrežie 10  
811 02 Bratislava



# PRÍHOVOR

## generálneho riaditeľa spoločnosti




Vážení obchodní  
**partneri, kolegyne**  
**a kolegovia,**

predkladáme Vám ročnú správu, ktorá reprezentuje činnosť a výsledky Podtatranskej vodárenskej prevádzkovej spoločnosti, a.s. za uplynulé obdobie roku 2015.

PVPS, a.s. ako člen skupiny Veolia Voda je aj naďalej inovatívnou, moderne sa vyvíjajúcou a prozákaznícky orientovanou spoločnosťou. Prevádzkovanie vodovodných a kanalizačných sietí pre viac ako 305 tisíc obyvateľov podtatranského a spišského regiónu v okresoch Poprad, Spišská Nová Ves, Levoča, Kežmarok, Gelnica a Stará Ľubovňa, patrí medzi najvýznamnejšie priority našej činnosti.

Spoločnosť má zavedený a funkčný integrovaný systém manažérstva (ISO 9001, ISO 14001, ISO 18001 a ISO 50001). Audítorskou spoločnosťou TÜV SÜD Slovakia s.r.o. boli



pozitívne zhodnotené nastavené ciele ISM, výkonnosť procesov, ich sledovanie a odborná znalosť pracovníkov. Úspešne ukončeným auditom bolo potvrdené, že všetky štyri systémy sú aj naďalej udržiavané v súlade s požiadavkami príslušných noriem.

Prieskum spokojnosti zákazníkov opakovane potvrdil spokojnosť s našimi dodávanými službami, ktorý bol ohodnotený na úrovni 90,3%.

Elektronické služby pre zákazníkov sa stávajú štandardným prvkom komunikácie medzi odberateľmi a našimi zákaznickými centrami. Výrazne stúpol záujem o ponúkanú službu „Môj zákaznický účet“, „SMS info“ alebo „Elektronická faktúra“. Svojimi dlhodobými výchovno-vzdelávacími projektami pre školy v regiónoch podporuje-

me rozvoj environmentálnej výchovy žiakov a pedagógov. Organizujeme prezentácie spoločnosti pri príležitosti Svetového dňa vody a zákazníkom ponúkame za zvýhodnených cenových podmienok analýzy pitných vôd z domácich zdrojov. Uvedené činnosti majú pozitívny ohlas u laickej verejnosti. Spoločnosť podporuje mediálne kampane, ktoré sú organizované pod záštitou Asociácie vodárenských spoločností, ktorej sme právoplatným členom. Svojim celoslovenským pôsobením vplyvajú na povedomie obyvateľov a našich zákazníkov, čím zabezpečujú informovanosť o ochrane životného prostredia.

Na záver by som sa chcel úprimne poďakovať za vynaložené úsilie a vynikajúcu prácu všetkým našim zamestnancom, bez ktorých by sme nemohli dosiahnuť stanovené ciele.

Moje poďakovanie patrí aj celému vedeniu PVPS, a.s. a Podtatranskej vodárenskej spoločnosti, a.s., členom predstavenstva a dozornej rady za ich podporu a samozrejme všetkým našim zákazníkom, dodávateľom a obchodným partnerom.

Ing. Robert Tencer  
generálny riaditeľ PVPS, a.s.

# Organizačná štruktúra

SEKRETARIÁT

ÚTVAR  
ORGANIZAČNO-PRÁVNÝ

ÚTVAR CO OBRANY  
+ BOZP A PO

Úsek  
finančného  
riaditeľa

ÚTVAR DANÍ A FINANCIÍ

ÚTVAR ÚČTOVNÍCTVA

ÚTVAR PLÁNOVANIA,  
CIEN A KONTROLINGU

ÚTVAR CENTRÁLNEHO  
NÁKUPU

**VALNÉ  
ZHROMAŽDENIE**  
**DOZORNÁ RADA**  
**PREDSTAVENSTVO**  
**GENERÁLNY  
RIADITEĽ**

**ÚTVAR  
PERSONÁLNY**  
**ÚTVAR INFORMAČNÝCH  
TECHNOLÓGIÍ**  
**ÚTVAR KONTROLY  
KVALITY**

**Úsek  
výrobného  
riaditeľa**

**SEKRETARIÁT**  
**ÚTVAR TECHNICKO-  
PREVÁDZKOVEJ ČINNOSTI**  
**PREVÁDZKA VÝROBY  
A DISTRIBÚCIE VODY**  
**PREVÁDZKA STARÁ LUBOVŇA**  
**PREVÁDZKA SPIŠSKÁ NOVÁ VES**  
**ÚTVAR HLAVNÉHO TECHNOLOGA**  
**PREVÁDZKA KANALIZÁCIE A ČOV**  
**PREVÁDZKA TECHNICKÝCH SLUŽIEB**  
**ÚTVAR CENTRÁLNEHO  
DISPEČINGU A GIS**

**Úsek  
obchodného  
riaditeľa**

**ZÁKAZNÍCKY ÚTVAR  
BACK OFFICE**  
**ZÁKAZNÍCKY ÚTVAR  
FRONT OFFICE**

# naše služby



# Výroba a distribúcia pitnej vody

Verejné vodovody v správe PVPS, a.s. sú zásobované prevažne z podzemných vodných zdrojov, ale v našej pôsobnosti sa nachádzajú aj také lokality, kde hlavným zdrojom pitnej vody pre verejný vodovod je odber z povrchového vodárenského toku. Uvedený odber prechádza úpravňou vody, čím sa zabezpečia kvalitatívne parametre na pitnú vodu.

Starostlivosť o majetok, ktorý prevádzkujeme, je rozdelená do pravidelnej a nepravidelnej údržby. Pravidelná údržba zahŕňa starostlivosť o vodné zdroje, odberné objekty, akumuláciu vody, čerpacie stanice, vodovodnú sieť a výmenu vodomeroch u odberateľov.

Nepravidelná údržba zahŕňa oblasti odstraňovania havárií verejných vodovodov, opravy uzáverov vody, výmenu hydrantovej siete, prípadne redukčných ventilov a ostatných armatúr. V rámci nepravidelnej údržby boli opravované aj vybrané vodojemy a ďalšie prevádzkové objekty.

V okresoch Poprad a Kežmarok došlo k výpadkom pitnej vody pre odberateľov z dôvodu nepriaznivých klimatických podmienok v obci Toporec a Abrahámovce. Pre nedostatok výdatnosti vodných zdrojov bolo zabezpečené náhradné zásobovanie cisternou. Na základe problémov, ktoré sa vyskytujú pri prevádz-

kovaní verejných vodovodov v priebehu roka, sa spracovávajú návrhy plánov opráv a investičných akcií pre nasledujúce obdobie.

V Spišskej Novej Vsi bol rok v znamení budovania lokalít individuálnej bytovej výstavby (IBV) s novými verejnými vodovodmi. K najvýznamnejším patria: Červený jarok, Modrý vrch II etapa, Malé pole II. etapa, lokalita Panský kruh v Smižanoch, lokalita K pivovaru v Spišskom Podhradí a ďalšie kratšie úseky vodovodov, ktoré investorsky zabezpečovala PVS, a.s., obce alebo individuálni investori. V Spišských Vlachoch prebiehala rekonštrukcia najporuchovejšieho úseku prírodného potrubia do mesta. Poruchy na tomto úseku spôsobovali výpadky v zásobovaní celého mesta. Na základe negatívnych skúseností počas povodní v roku 2010 a extrémnych mrazov v roku 2012 pri zníženej výdatnosti vodných zdrojov, boli vykonané nevyhnutné opatrenia na vodnom zdroji pre úpravňu vôd Jakubany. Zabezpečenie brehov na vodných tokoch, ktoré sú pravidelne poškodzované prívalovými dažďami, boli realizované aj na ostatných objektoch, ktoré sú v správe PVPS, a.s. Poprad.

Aj keď následkom klimatických zmien a zásahov do prírody, sa zhoršuje kvalita odoberanej surovej vody, naša spoločnosť vynakladá pri výrobe pitnej vody maximálne úsilie, aby našim odberateľom dodávala pitnú vodu v bezchybnej kvalite.

## Vybrané prevádzkové údaje

Počet vodných zdrojov:	239
Kapacita vodných zdrojov:	2 222,56 l/s
Počet zásobovaných obyvateľov:	305 763
Dĺžka vodovodnej siete v km (vrátane prípojok):	2 112
Počet úpravni vôd:	23
Počet vodojemov:	166
Počet čerpacích staníc:	38

# Prehľad plnenia základných výrobných ukazovateľov:

<b>Ukazovateľ v tis. m<sup>3</sup></b>	<b>r. 2015</b>
Odber vody celkom	15 226
Odber podzemnej vody	12 505
Odber povrchovej vody	2 721
Technologická voda spolu	100
z toho: podzemná	0
povrchová	100
voda vyrobená vo vlastných zariadeniach	15 126
voda predaná obecným úradom	165
voda vyrobená na realizáciu	15 126
voda fakturovaná celkom	10 386
z toho: domácnosti	7 073
ostatní odberatelia	3 148
obecné úrady	165
voda nefakturovaná	4 740
voda upravená	3 039
voda čerpaná	9 139

Útvar technicko-  
prevádzkovej činnosti  
počas roka prijal a spracoval

**2 156**  
písomných stanovísk

**z toho:**

- ▶ 767 písomných stanovísk k určení technických podmienok na pripojenie nehnuteľnosti na verejný vodovod alebo odpojenie nehnuteľnosti od verejného vodovodu a na zriadenie vodovodnej prípojky alebo odstraňovanie vodovodnej prípojky,
- ▶ 636 písomných stanovísk k určení technických podmienok na pripojenie nehnuteľnosti na verejnú kanalizáciu alebo odpojenie nehnuteľnosti od verejnej kanalizácie a na zriadenie kanalizačnej prípojky alebo odstraňovanie kanalizačnej prípojky,
- ▶ 603 písomných stanovísk k iným požiadavkám zákazníkov (siete, úprava vedení vysokého napätia, nízkeho napätia, garáže, iné stavby bez nároku na pripojenie inžinierskych sietí),
- ▶ 150 písomných stanovísk k veľkým stavbám (rozšírenie sietí verejných vodovodov, verejných kanalizácií, budovanie IBV, rekonštrukcia a preložky vodárenských sietí, dobudovanie vodovodných a kanalizačných systémov, územné plány, obchodné centrá, športoviská ...)

**Počty jednotlivých  
stredísk k posudzovaným  
projektovým dokumentáciám:**

<b>Prevádzka</b>	<b>Počet vyjadrení</b>
Poprad	1 319
Spišská Nová Ves	553
Stará Ľubovňa	284
<b>PVPS, a.s. spolu</b>	<b>2 156</b>

# znižovanie strát vody

Znižovanie objemu nefakturovanej vody (a tým aj strát vody) sa realizovalo najmä pravidelným preverovaním vodovodnej siete a následným odstraňovaním únikov vody z potrubí. Straty vody, ktoré sú objemovo najväčšou zložkou nefakturovanej vody, sa prejavili hlavne pri zastaraných ocelových a liatinových potrubiach. Ďalšou zložkou nefakturovanej vody je vlastná spotreba, ktorej objemy sú aj naďalej značné, nakoľko je potrebné čoraz častejšie odkalovanie a preplachovanie potrubí z dôvodu znížených odberov a pre zabezpečenie kvality vody vo verejnom vodovode v zmysle platnej legislatívy (hlavne v ukazovateli železo).

Zvýšený počet porúch na vodovodnej sieti sa pravidelne vyskytuje v prechodných klimatických obdobiach zima - jar a jeseň – zima, čo sa opakuje z dôvodu pohybu pôdy (zamrzanie a rozmrzanie). Na zníženie počtu porúch výrazným spôsobom prispieva aj veľmi mierna zima. S cieľom znížiť počet havárií sme sa zamerali na prípravu a spracovanie plánov rekonštrukcie najporuchovejších častí sietí, dopĺňanie prenosov meraní na dispečing a vykonávanie monitoringu kritických úsekov.

Skupina lokalizácie porúch vodovodov zabezpečovala okrem detekcie aj vytyčovanie vodovodnej siete pre investičné aktivity externých odberateľov. Zároveň sa realizoval cyklický odposluch na naplánovaných vodovodoch.

## vodomery

Vo verejnej sieti je osadených 45 230 ks fakturačných vodomero. Na základe sťažností od odberateľov bolo na úradné preskúšanie vymontovaných a zaslaných 22 ks vodomero. Len v 2 prípadoch boli sťažnosti oprávnené. Celkovo opravených - 5 126 ks vodomero.



# havárie na vodovodnej sieti

Stredisko	Rad		Prípojka		Spolu
	Tečúce	Netečúce	Tečúce	Netečúce	
Poprad	275	255	88	71	689
Stará Ľubovňa	126	62	170	95	453
Spišská Nová Ves	325	58	329	67	779
<b>Voda spolu:</b>	<b>726</b>	<b>375</b>	<b>587</b>	<b>233</b>	<b>1 921</b>





# kanalizácia a ČOV

**V tomto roku boli rekonštruované čistiarne odpadových vôd (ČOV) Kežmarok a Spišská Nová Ves. Rekonštrukcie prispievajú v danej oblasti k zníženiu záťaže životného prostredia a pozitívne vo vylepšení kvalitatívnych parametrov najmä povrchových vôd.**

Koordinácia stavebných a dodávateľských prác bola sťažená skutočnosťou, že stavba prebiehala počas prevádzky, s výnimkou krátkodobých odstávok.

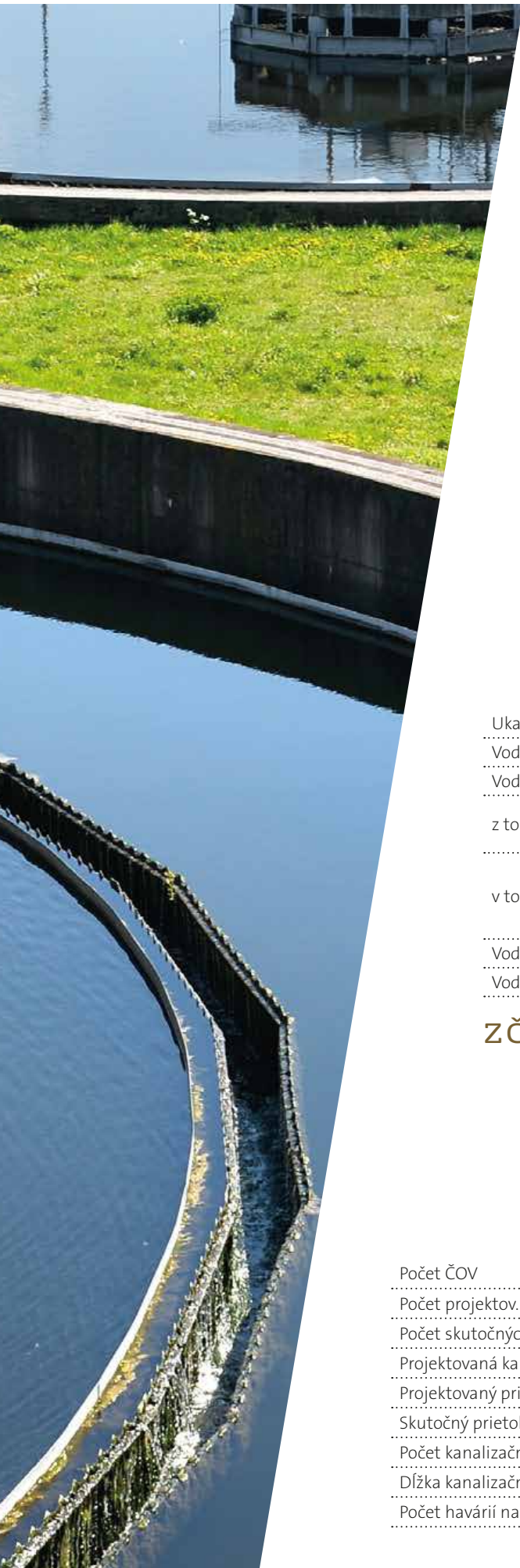
Do trvalej prevádzky bola prevzatá kanalizácia Hôrka, Podbanské.

Z dôvodu havárie na odľahčovacej komore Šišplac Levoča sa v priebehu roka vykonávali práce na uvedenej stavbe.

Nosnou oblasťou činnosti výrobnjej prevádzky kanalizácie a čistiarní odpadových vôd je bezproblémové odkanalizovanie a odvádzanie odpadových vôd, údržba, čistenie a odstraňovanie porúch na kanalizácii aj čistiarnach, čistenie vôd, hospodárenie so surovinami a odpadmi, ktoré pri tejto činnosti vznikajú. Je sledovaný dopad na životné prostredie, a to nielen na kvalitu vôd v recipientoch, do ktorých sa vypúšťajú vyčistené vody, ale aj vplyv prevádzky na prostredie a obyvateľstvo v zastavaných územiach a aj dopad na prírodu v koridoroch vedenia sietí. Veľká časť prevádzkovaného územia spadá do TANAP-u. Hospodárenie v národných parkoch i chránených krajinných oblastiach sa riadi zvláštnym režimom a prebieha sledovanie i kontrola z viacerých inštitúcií i bežnými ľuďmi, ktorým záleží na tom, kde žijeme. Naši pracovníci sa zúčastňujú na rokovaní vo všetkých štádiách investičnej výstavky, opráv externým spôsobom, riešia požiadavky i sťažnosti, vyjadrujú sa k ich opodstatnenosti. Prispievajú k informovanosti a uvedomelosti ľudí, s ktorými prichádzajú do kontaktu. Pre záujemcov sú zabezpečované exkurzie na ČOV s odborným výkladom prehliadkou areálu. S obecnými a mestskými úradmi sa spolupracuje na príprave a zabezpečení plánov výstavby.

V meste Gelnica bola do prevádzkovania odovzdaná nová ČOV Gelnica, v rámci ktorej sa na verejnú kanalizáciu napojila novorealizovaná stavba „Mesto Gelnica – dobudovanie“.

Odvádzanie odpadových vôd bolo zabezpečené od 219 519 obyvateľov a priemyselných podnikov na území šiestich okresov. Odpadová voda bola čistená na 30 ČOV prevádzkovaných PVPS, a.s. Poprad.



## havárie na kanalizačnej sieti

Stredisko	Kanalizačný rad
Poprad	69
Stará Ľubovňa	26
Spišská Nová Ves	24
Kanál spolu:	119

## objemové ukazovatele

Ukazovateľ	Skutočnosť
Voda odkanalizovaná spolu	33 278
Voda odkanalizovaná (fakturovaná)	10 409
z toho: domácnosť	6 314
ostatní producenti	4 095
zrážkové vody	2 308
v tom: z toho: domácnosti	868
ostatní producenti	1 440
Voda čistená	32 779
Voda nečistená	499

Z ČOV bolo zneškodnených 8 161 ton tuhého kalu.

## vybrané prevádzkové údaje:

Počet ČOV	30 ks
Počet projektov. ekvival. obyv. (EO)	346 301
Počet skutočných EO – rok	218 053
Projektovaná kapacita ČOV	104 368 m <sup>3</sup> /deň
Projektovaný prietok Q24	1 208,14 l/s
Skutočný prietok Q24 za rok	1 041,05 l/s
Počet kanalizačných prípojok	27 097 ks
Dĺžka kanalizačnej siete bez prípojok	639,07 km
Počet havárií na kanalizačnej sieti	119





# kontrola kvality

## pitnej a odpadovej vody

Kvalita pitnej a odpadovej vody je pravidelne kontrolovaná Skúšobným laboratóriom Útvaru kontroly kvality (SL ÚKK). SL ÚKK vykonáva svoju činnosť v zmysle Osvedčenia o akreditácii č. S-250, vydaného Slovenskou národnou akreditačnou službou Bratislava. V r. 2015 skúšobné laboratórium opätovne preukázalo, že je schopné vykonávať skúšky neustranne a dôveryhodne v zmysle STN EN /ISO 17025:2005 a Osvedčenia o akreditácii. Predmetom činnosti laboratória sú fyzikálno-chemické skúšky, mikrobiologické a biologické skúšky podzemných, technologických, pitných a odpadových vôd a kalov, včítane vzorkovania vôd a kalov.

# kvalita vody

## pitná voda

Útvar kontroly kvality zabezpečoval kontrolu kvality vody vodných zdrojov, úpravní vôd, skupinových vodovodov, vodojemov a spotrebných miest pitnej vody.

Pitná voda dodávaná do verejnej vodovodnej siete Podtatranskou vodárenskou prevádzkovou spoločnosťou, a.s. je nezávadná, jej kvalita je systematicky kontrolovaná a je

v súlade s NV SR č. 496/2010 Z.z., ktoré stanovuje požiadavky na vodu určenú na ľudskú spotrebu. Na základe trvalého sledovania kvality pitnej vody vo vodovodnej sieti je možné konštatovať, že kvalita pitnej vody vyhovuje a európskym štandardom po stránke fyzikálnej, chemickej, mikrobiologickej a biologickej.

Laboratórium pitných vôd v roku 2015 sledovalo kvalitu pitnej vody pre takmer 1527 vzoriek. Vyhovujúca bola kvalita v 96 % odobratých vzoriek.

Vodojemy a vodovodná sieť	Celkový počet vzoriek/ počet nevyhovujúcich vzoriek	Celkový počet analýz/ počet nevyhovujúcich analýz
Mikrobiologické a biologické ukazovatele	857 / 43	12 177 / 73
Fyzikálne a chemické ukazovatele	670 / 22	6 428 / 27

## odpadová voda

Laboratórium odpadových vôd vykonávalo kontrolu kvality odpadových vôd a kalov z výustí, jednotlivých technologických stupňov v procese čistenia odpadových vôd na ČOV a kontrolu producentov priemyselných a splaškových odpadových vôd. Rozsah a počet sledovaných vzoriek je v súlade s Vyhláškou č. 269/2010 Z.z. a súvisiacimi platnými-

mi legislatívnymi predpismi pre odpadové vody. Sleduje sa dodržiavanie predpísaných limitov vypúšťaných odpadových vôd do recipientov, aby bolo zaistené, že nedochádza k poškodzovaniu životného prostredia. Celkom bolo laboratóriom odpadových vôd spracovaných 4 199 vzoriek.

Z toho: 3 780 vzoriek odpadových vôd a kalov z čistiarní odpadových vôd, 226 z nečistených výustí, 178 od producentov 15 vzoriek odpadových vôd z úpravní vôd.


## odpadové hospodárstvo

V oblasti odpadového hospodárstva bolo nakladanie s odpadmi v súlade s platnými zákonmi a predpismi a v súlade s povolením na nakladanie s nebezpečnými odpadmi. Pri prevádzkovaní objektov vzniklo 15 850 t odpadov, z toho 1,8 t nebezpečných odpadov, čo je v porovnaní s rokom 2014 o 2 282 t menej. Ich likvidáciu a odvoz zabezpečili zmluvní partneri. Ročné hlásenia množstva odpadov boli odoslané na príslušné úrady životného prostredia v stanovenom termíne, na základe ktorých boli úradmi určené poplatky za vzniknuté odpady.

Spoločnosť má vo svojich prevádzkach malé a stredné zdroje znečisťovania ovzdušia. Sumárne bolo z malých zdrojov vypustených 8,453 t znečisťujúcich látok do ovzdušia, zo stredných zdrojov bolo vypustených 7,703 t znečisťujúcich látok. Hlásenia o množstvách a tlačivá NEIS boli v zákonom stanovenom termíne odoslané na príslušné úrady životného prostredia, na základe ktorých boli spoločnosti stanovené poplatky za vypúšťanie emisií do ovzdušia.

Rok	Množstvo ostatných odpadov (t)	Množstvo nebezpečných odpadov (t)	Spolu (t)
2014	18 130	3,7	18 133,7
2015	15 850	1,8	15 851,8

# zákazníci



# služby zákazníkom

Cieľom našich kompetentných pracovníkov bolo aj tomto roku poskytovať kvalitné služby. V rámci osobného kontaktu boli k dispozícii aj naďalej naše tri zákaznicke centrá s pokladňou v Poprade, v Spišskej Novej Vsi a v Starej Ľubovni. Telefonicky sme poskytovali nepretržité služby, 24 hodín denne 7 dní v týždni, prostredníctvom zákaznickej linky Call centrum, na ktorej sme vybavili 9 502 volajúcich zákazníkov. Takmer 900 zákazníkov požadovalo službu „Elektronická faktúra“, kedy zákazník dostane faktúru nasledujúci deň po jej vystavení na zvolený e-mail. Touto formou bolo odoslaných takmer 2 900 elektronických faktúr.

Spätný záujem našich zákazníkov o elektronickú komunikáciu umožnil vybavenie mnohých požiadaviek zákazníkov na diaľku. Prostredníctvom služby „SMS info“ sme boli schopní vopred informovať o plánovaných odstavkách a haváriách vody zaslaním bezplatnej SMS 8 600 odberných miest.

Zároveň sme evidovali 1 920 zákazníkov využívajúcich službu „Môj zákaznícky účet“.

Domácnosti si môžu pri uzatváraní zmluvy, resp. kedykoľvek neskôr, zriadiť pravidelné mesačné zálohové platby za vodné a stočné prostredníctvom trvalého príkazu alebo SIPO platieb.

Všetci odberatelia majú naďalej možnosť úhrady faktúr hotovosťou priamo v pokladni spoločnosti, bezhotovostnou platbou cez POS terminál, bankovým prevodom a platbou v predajniach COOP Jednota (služba UNIKASA).

Dodržiavanie štandardov kvality v rámci „Závazkov zákazníckych služieb“ (záväzok dostupnosti, informovanosti a solidarity) je aj naďalej prioritou našej spoločnosti. Úplné znenie je dostupné na našej internetovej stránke a v brožúrach na zákazníckych centrách.

## PRÍSTUP k zákazníkovi

Začiatkom roka boli na našich zákazníckych centrách v Poprade, v Spišskej Novej Vsi a v Starej Ľubovni nainštalované bezpečnostné kamery. Zákazníci ako aj zamestnanci našej spoločnosti sú už obojstranne chránení pri platbe v pokladni v prípade neočakávaných udalostí.

Významným prínosom bol prechod na nový spôsob odpočtov meradiel prostredníctvom mobilných terminálov. Hlavným cieľom implementácie zariadenia bola pokračujúca snaha o zvýšenie kvality poskytovania služieb voči zákazníkovi. Nové zariadenia priniesli zníženie počtu reklamácií zo strany zákazníkov. Pracovníci vykonávajúci odpočty sú upozorení na chybu priamo pri odpočte, napríklad pri zadaní zvýšenej spotreby na eventuálnu poruchu. Zariadenie umožňuje do budúcnosti bezproblémové odčítanie dlhodobu neprístupných meradiel zavádzaním diaľkových odpočtov.

Aj naďalej pomáhame rodinám a osobám v ťažkej finančnej situácii, aby sa zabránilo prerušeniu dodávky pitnej vody. Našou snahou je minimálne poskytnúť splátkový kalendár, a to fyzickým i právnickým osobám, bez ohľadu na skutočnosť, či ide o maloodberateľa alebo veľkoodberateľa. Za rok 2015 sme uzatvorili 755 splátkových kalendárov. Naša spoločnosť týmto vyšla v ústrety 94 % žiadostí o splátkový kalendár.

# prieskum spokojnosti

Každoročne je uskutočnený externý prieskum spokojnosti našich zákazníkov. Hlavným cieľom tohto prieskumu je získať spätnú väzbu od zákazníkov, čo je dôležité pre zisťovanie celkovej spokojnosti zákazníkov a ich požiadaviek. V dotazníku pre respondenta boli použité štandardné otázky z dôvodu porovnania odpovedí zákazníka v čase.

Prieskum bol vykonaný cez štandardizované telefonické rozhovory na reprezentatívnej vzorke náhodne vybraných 500 odberateľov z celej oblasti v pôsobnosti PVPS v rozdelení: 300 obyvateľov rodinných domov, 150 právnických osôb vrátane živnostníkov a 50 obyvateľov bytových

domov. Zisťovala sa spokojnosť s dodávkou vody, rýchlosťou odstraňovania problémov, prístupom k informáciám, profesionalitou zamestnancov a kvalitou poskytovaných služieb, preferencie odberateľov k ponúkaným službám spoločnosti. Na základe uvedeného aj požiadavky na nové produkty a služby.

Priemerná celková spokojnosť so službami je na úrovni 90,30 %. Celková priemerná spokojnosť sa znížila o 12 stotín percenta oproti predchádzajúcemu roku a celková priemerná nespokojnosť klesla o 1,16 %, čo hodnotíme pozitívne. Zákazníci vnímajú spoločnosť výrazne viac pozitívne ako negatívne.

# cena za výrobu, distribúciu a dodávku pitnej vody a čistenie odpadových vôd

Na prvú polovicu roka neboli regulačným úradom ÚRSO pre našu spoločnosť stanovené nové ceny vodného a stočného. V platnosti ostali ceny v zmysle právoplatného cenového rozhodnutia č. 0089/2014/V z 21. 11. 2013, ktorým Úrad pre reguláciu sieťových odvetví schválil tieto maximálne ceny:

► Ceny platné na obdobie od 1. 1. do 30. 6. 2015		€/m <sup>3</sup> bez DPH
maximálna cena za výrobu a dodávku pitnej vody verejným vodovodom		1,0884
maximálna cena za distribúciu pitnej vody verejným vodovodom		0,6925
maximálna cena za odvedenie a čistenie odpadovej vody verejnou kanalizáciou		1,0585

Z dôvodu výraznej zmeny ekonomických parametrov pri odvádzaní a čistení odpadových vôd regulačný úrad ÚRSO rozhodnutím č. 0006/2015/V z 3.6.2016 upravil od 1. júla 2015 maximálnu cenu za odvádzanie a čistenie odpadových vôd verejnou kanalizáciou. Maximálne ceny za výrobu a dodávku pitnej vody a distribúciu pitnej vody verejným vodovodom ostali nezmenené.

► Ceny platné na obdobie od 1. 7. 2015		€/m <sup>3</sup> bez DPH
maximálna cena za odvedenie a čistenie odpadovej vody verejnou kanalizáciou		1,0904

Zmenu cien stočného bolo možné uplatniť od prvého odpočtu vykonaného po zmene ceny, t.j. od 1. 7. 2015. Z uvedeného dôvodu sa od júla začali vykonávať mimoriadne odpočty, t.j. museli byť odčítané všetky tie meradlá, podľa ktorých sa fakturuje stočné.

Vývoj cien za obdobie pôsobenia PVPS bol ovplyvnený viacerými faktormi, a to tak z pohľadu vývoja ekonomicky oprávnených nákladov, ako aj realizovanej výroby, distribúcie a dodávky pitnej vody verejným vodovodom a odvedenia a čistenia odpadovej vody verejnou kanalizáciou v technických jednotkách.

## V roku 2015 spoločnosť:

- **vystavila 84 373 faktúr za vodné a stočné**
- **odoslala 8 001 ks upomienok**
- **zaevidovala spolu viac ako 65 tisíc osobných, telefonických korešpondenčných a elektronických kontaktov so zákazníkmi**
- **uzatvorila 755 splátkových kalendárov**

# Ľudské zdroje


Na začiatku roka 2015 bol fyzický počet pracovníkov v spoločnosti 533. V priebehu roka nastúpilo do spoločnosti 27 nových pracovníkov (vrátane zamestnancov z mimo evidenčného stavu, napr. zamestnanci po rodičovskej dovolenke) a 37 pracovníkov zo spoločnosti odišlo. Fyzický stav pracovníkov k 31. 12. 2015 bol 523. Priemerný prepočítaný počet pracovníkov bol 515,53 - čo bolo oproti plánu menej o 4,47 pracovníka a o 2,08 pracovníka menej v porovnaní s priemerným prepočítaným počtom pracovníkov za rok 2014.

# štruktúra zamestnanosti

Fyzický stav pracovníkov k 31. 12. 2014	533
Prírastok pracovníkov:	27
z toho:    na dobu určitú	20
na dobu neurčitú	2
z mimo evidenčného stavu	5
Úbytok pracovníkov:	37
z toho:    § 60 ZP dohodou	16
§ 70 ZP doba určitá	1
§ 63 ZP z organizačných dôvodov	0
ostatné dôvody (invalidita, úmrtie..)	1
do mimo evidenčného stavu	4
odchod do starobného dôchodku	15
Fyzický stav pracovníkov k 31.12.2015	523
Priemerný evidenčný prepočítaný stav pracovníkov	515,53

## Veková štruktúra zamestnancov:

Veková hranica (v rokoch)	Ženy	Muži	Spolu
do 20	0	2	2
20 - 24	2	7	7
25 - 29	6	13	19
30 - 34	5	15	20
35 - 39	12	38	50
40 - 44	15	62	77
45 - 49	18	71	89
50 - 54	24	76	100
55 - 59	16	90	106
nad 60	11	41	52
<b>Celkom</b>	<b>109</b>	<b>414</b>	<b>523</b>
<b>Priemerný vek</b>	<b>47,71</b>	<b>48,24</b>	<b>48,13</b>




## Kvalifikačná štruktúra zamestnancov:

Stupeň vzdelania	Ženy	Muži	Spolu
Základné	5	15	20
Stredné odborné	11	222	233
Úplné stredné odborné	52	142	194
Vyššie odborné	1	0	1
Vysokoškolské	40	35	75
<b>Celkom</b>	<b>109</b>	<b>414</b>	<b>523</b>



# Štruktúra zamestnancov podľa doby zamestnania



## Sociálna oblasť

Sociálny fond bol tvorený vo výške 86 255,95 € vrátane zostatku z predchádzajúceho roka (7 082,24 €) a prídely zo zisku (17 592,40 €). Čerpaný bol na rôzne účely, najmä ako príspevok na stravovanie zamestnancov (48 050,55 €), na rekreáciu, šport a regeneráciu pracovnej sily (15 788,37 €), na príspevky na regeneráciu pracovnej sily zamestnancov pri životných a pracovných výročiach (12 090,54 €) a v sociálnej oblasti (3 868,00 €). Zostatok sociálneho fondu vo výške 6 458,49 € bude použitý v roku 2016.

V rámci sociálnych nákladov spoločnosť prispela zamestnancom na doplnkové dôchodkové sporenie v celkovej

sume 151 205,42 €, stravovanie zamestnancov (mimo sociálneho fondu) vo výške 241 662,64 €, na zdravotnú starostlivosť vo výške 28 113,68 €, pitný režim 1 512,85 €, na dočasnú práceneschopnosť vo výške 20 615,37 € a na príspevok organizácie v rámci kampane Sequoia 22 531,64 €.

Odstupné a odchodné bolo vyplatené vo výške 54 324,16 €. Z toho odstupné bolo vyplatené zamestnancom spoločnosti v súvislosti s ukončením pracovného pomeru z dôvodu, že podľa lekárskeho posudku dlhodobosť stratili schopnosť vykonávať doterajšiu prácu.

## Vzdelávanie zamestnancov

Celkové výdaje spoločnosti na vzdelávanie boli vo výške 44 021,54 €. Priemerné náklady na školenia na jedného zamestnanca boli vo výške 85,31 €. Na povinné školenia (určené legislatívnymi normami) bolo vydaných 11 537,- €, na jazykové kurzy 4 114,- € a na ostatné školenia, kurzy, semináre a pod. 28 370,54 €. Celkový počet absolvovaných školení bol 940 v trvaní 9 465 hodín, z toho počet hodín školení bezpečnosti práce bol 4 132.

Spoločnosť sa zamerala hlavne na rozvoj pracovných a odborných znalostí zamestnancov, zvyšovanie a rozširovanie ich odbornej kvalifikácie, vedomostí a zručností. Zamestnanci spoločnosti absolvovali v stanovených termínoch povinné školenia určené osobitnými predpismi. Dôležitou súčasťou vzdelávania zamestnancov boli pravidelné školenia z oblasti BOZP a PO, ktoré mimo plánovaných absolvoval aj každý novoprijatý zamestnanec spoločnosti.

## Interná komunikácia

Firemný intranet patrí k najrýchlejším a najúčinnjším komunikačným prostriedkom medzi zamestnancami. Služi na okamžité informovanie o aktuálnych udalostiach, nariadeniach, požiadavkách, či vydávaných smerniciach. V rámci skupiny Veolia v spolupráci so Stredoslovenskou vodárenskou prevádzkovou spoločnosťou pravidelne vydávame časopis pre zamestnancov „Voda je život“, ktorý vychádza štyrikrát ročne. Prostredníctvom elektronického obehníka od spoločnosti IES Praha „La lettre“ sú

pre zamestnancov k dispozícii ponuky interného vzdelávania. Inovatívne technológie z celého sveta sa nachádzajú v našom elektronickom dvojmesačníku „Planéta Veolia“, ktorý je rozosielaný centrálné z Paríža. Pre zamestnancov, ktorí nemajú prístup na internet, sú k dispozícii firemné nástenky. Pravidelným komunikačným prostriedkom medzi manažmentom spoločnosti a podriadenými pracovníkmi sú porady a stretnutia.



# bezpečnosť práce

## a zdravie zamestnancov

Neoddeliteľnou súčasťou pri všetkých vykonávaných činnostiach v spoločnosti je oblasť bezpečnosti a ochrany zdravia pri práci a ochrana majetku.

Prijatím záväzkov a stanovením cieľov, ktoré sa priamo týkali znižovania nebezpečenstiev a ohrození na všetkých prevádzkach v spoločnosti, prispelo k bezpečnejšiemu pracovnému prostrediu. Jeden registrovaný pracovný úraz bol vyšetrený a vykonali sa opatrenia na zamedzenie vzniku podobnej nežiadúcej udalosti. V spoločnosti v tomto roku nebol evidovaný ani jeden prípad vzniku choroby z povolania. U zamestnancov bolo vykonaných 300 kontrol zameraných na zistenie požívania alkoholických nápojov počas pracovnej doby, všetky boli vyhodnotené s negatívnym výsledkom. Ďalšie kontroly a previerky boli zamerané na dodržiavanie predpisov bezpečnosti a ochrany zdravia pri práci (BOZP) a iných predpisov, pracovných postupov, bezpečného správania sa na pracovisku. Overovala sa aj povinnosť pridelenia, nosenia a používania príslušných ochranných prostriedkov. Pravidelného oboznamovania a informovania zamestnancov s predpismi BOZP, ochrany pred požiarimi sa zúčastnili všetci zamestnanci, ktorých sa to pre dané obdobie týkalo. Štyri kontroly boli vykonané Inšpektorátom práce Prešov a Košice na prevádzkach: administratívna budova Poprad, ČOV Krompachy, ČOV Poprad - Matejovce - laboratórium, a administratívna budova Spišská Nová Ves za účelom vyšetrenia pracovného úrazu. Spoločnosti nebola uložená žiadna pokuta.

Kontrola zo strany Regionálneho úradu verejného zdravotníctva so sídlom v Poprade bola zameraná na rizikové pracoviská, ktoré sa v spoločnosti nachádzajú.

Na úseku ochrany pred požiarimi boli v stanovených lehotách vykonávané pravidelné preventívne protipožiarne prehliadky jednotlivých objektov a priestorov. V rámci prevencie boli vykonané kontroly hasiacich prístrojov, hydrantov, požiarnych uzáverov a iného požiarneho príslušenstva. Taktiež boli vykonané pravidelné revízie elektrického náradia a vyhradených technických zariadení podľa príslušných termínov. Pokračovala odborná príprava protipožiarnych hliadok pracoviska a právnickej osoby.

Cieľom oddelenia BOZP a PO do nasledujúceho obdobia je, aby všetci pracovníci plnili svoje úlohy v bezpečnom a zdravie neohrozujúcom prostredí.



# celoslovenská súťaž zručnosti vodárenských pracovníkov

Medzi významné podujatia zamestnancov patrí každoročná celoslovenská súťaž zručností vodárenských pracovníkov. Usporiadateľom posledného ročníka bola Stredoslovenská vodárenská prevádzková spoločnosť, a.s. Banská Bystrica. Táto aktivita umožňuje porovnať si technické zdatnosti s ostatnými kolegami, sledovať inovácie v oblasti technológií a vymieňať si skúsenosti vo vodárenskom sektore.

# životné prostredie

## svetový deň vody

Pri príležitosti Svetového dňa vody poskytla spoločnosť viaceré aktivity pre zákazníkov. V Skúšobnom laboratóriu Útvaru kontroly kvality sa vykonali bezplatne analýzy vody na dusičnany prevažne z vlastných zdrojov. Túto službu využilo 297 obyvateľov, ktorí nemajú možnosť napojenia na verejný vodovod, alebo kde je predpoklad znehodnotenia vody dusičnanmi chovom hospodárskych zvierat alebo inou poľnohospodárskou činnosťou.

Z analyzovaných vzoriek bola 35-krát prekročená najvyššia medzná hodnota dusičnanov - 50 mg/l, čo predstavuje celkovú závadnosť 11,8 %.

Najvyššia koncentrácia dusičnanov - 174,4 mg/l bola zistená vo vode zo studne v Spišských Vlachoch. Vo vzorke z okolia mesta Poprad bola 4,8 %, Staršej Lubovne a okolia 15,8 % a Spišskej Novej Vsi a okolia - 17,5 %.

# Osveta a vzdelávanie v oblasti životného prostredia

## Výchovno-vzdelávacie projekty pre školy

V mesiaci máj spoločnosť vyhlásila 9. ročník výtvarnej súťaže pre základné školy podtatranského regiónu „Vodný kalendár“. Žiaci mali za úlohu stvárniť štyri ročné obdobia s témou vody. Odborná porota vyhodnotila 112 zaslaných prác z 12 škôl okresov podtatranskej oblasti. Víťazstvo získala Základná škola Ing. Kožucha 11 Spišská Nová Ves.

## Fotografická súťaž pre zamestnancov

V letných mesiacoch pravidelne pre našich zamestnancov fotografická súťaž s environmentálnym zameraním. Hlavnou témou posledného ročníka bol „Vodný svet“, do ktorého sa zapojilo 23 zamestnancov. Traja víťazi boli ocenení.

# Prezentácia spoločnosti v obchodných centrách

Svetový deň vody pripomíname svojim zákazníkom aj organizovaním prezentácií spoločnosti v obchodno-zábavných centrách v Poprade a v Spišskej Novej Vsi. Pri tejto príležitosti zástupcovia našich zákazníckych centier pomáhajú záujemcom odpovedať na rôzne otázky vo vodáren-

skej problematike, pre rodiny s deťmi sú k dispozícii výtvarné súťaže, hry a zábavné testy na tému ochrany prírody. Informačnými zdrojmi pre návštevníkov našich stánkov sú firemné letáky, brožúry a buletíny.



## Exkurzie pre školy

Pre školské kolektívy ponúkame exkurzie do vybraných vodárenských objektov a čistiarní odpadových vôd. Žiaci a študenti majú možnosť počas celého roka po dohode s našimi pracovníkmi navštíviť rôzne výrobné procesy vo-

dárenských zariadení. Okrem prehliadky exteriérov ich informujeme pripravenými prezentáciami o rôznych technológiách a inováciách spoločnosti.

## Celoslovenská kampan' „Pripojme sa“

V mesiacoch september – október prebiehalo pokračovanie celoslovenskej mediálnej kampane na podporu pripojenia sa obyvateľstva na verejnú kanalizačnú sieť pod názvom „Pripojme sa!“, do ktorej sa zapojila aj naša spoločnosť. Výzva na zvýšenie napojenosti bola zrealizovaná na

základe zistení Asociácie vodárenských spoločností, podľa ktorých Slovensko patrí ku krajinám s nízkou napojenosťou obyvateľstva na kanalizáciu, hoci je v mnohých obciach už vybudovaná. Mediálne spoty boli odvysielané v televízii RTVS, rádiu Regina a celoplošných printových médiách.



# Podpora aktivít regiónu

V sociálnej rovine spoločenskej zodpovednosti spoločnosť podporuje rôzne aktivity a činnosti, ktoré napomáhajú rozvoju nášho regiónu. Pre zabezpečenie nevyhnutného pitného režimu dodávame bezplatne pitnú vodu v cisternách pri rôznych hromadných spoločenských podujatiach (tradičná Mariánska púť v Levoči, letné hudobné festivaly), poskytujeme materiálne a nemateriálne prostriedky pri organizovaní regionálnych športových a kultúrnych súťaží (hokej, basketbal, fitness, športové lietania, spoločenské tance, šachové turnaje a rôzne školské a mimoškolské aktivity).

# ISO



## Úspešné obhájenie certifikátov ISO 9001, ISO 14001, OHSAS 18001 a zavedenie ISO 50001

Vedenie spoločnosti sa usiluje budovať spoločnosť s vysokou úrovňou kvalitných služieb spojených s dodávkou pitnej vody a odvádzania odpadových vôd. Súčasne venuje nepretržitú pozornosť ochrane životného prostredia a kladie výrazný dôraz na bezpečnosť a ochranu zdravia pri práci vlastných zamestnancov aj externých zamestnancov.

Spoločnosť má vytvorený Integrovaný systém manažérstva (ISM), ktorý pozostáva zo systému manažérstva kvality (ISO 9 001), zo systému environmentálneho manažérstva (ISO 14 001), systému energetického manažérstva (ISO 50 001) a systému manažérstva bezpečnosti a ochrany zdravia pri práci (OHSAS 18 001). Spojenie viacerých systémov manažérstva do jedného integrovaného systému je veľmi efektívny spôsob na vytvorenie systému riadenia, ktorý zohľadňuje nielen kvalitu výrobkov a služieb, ale aj prístup k životnému prostrediu, bezpečnosti a ochrane zdravia pri práci, ako aj k šetreniu energií. V dňoch 19.-20. októbra 2015 sa uskutočnil 6. dozorný audit podľa medzinárodnej normy STN EN ISO 9001:2009, 4. dozorný audit podľa medzinárodnej normy STN EN OHSAS 18001:2009 a 1. recertifikačný audit podľa medzinárodnej normy STN EN ISO 14001:2005. Okrem toho bol v dňoch 26.-27. novembra 2015 vykonaný aj certifikačný audit podľa medzinárodnej normy STN EN ISO 50001:2012. Audity boli vykonané certifikačnou spoločnosťou TÜV SÜD Slovakia s.r.o. Bratislava, členom skupiny TÜV SÜD, svetového lídra v poskytovaní certifikačných služieb s dlhoročnou tradíciou.

Počas auditu boli systémovo preverované všetky činnosti a procesy v spoločnosti, dodržiavanie stanovených cieľov zameraných na kvalitu, na ochranu životného prostredia, energetiku a na ochranu a bezpečnosť pri práci. Úspešne ukončeným auditom bola potvrdená funkčnosť zavedeného integrovaného systému manažérstva a bolo potvrdené že všetky štyri systémy sú aj naďalej udržiavané v súlade s požiadavkami príslušných noriem.

Procesy zlepšovania sa ani zďaleka nekončia, lebo spoločnosť musí na seba a svojich zamestnancoch aj naďalej pracovať.

Veľké poďakovanie a uznanie za vynaložené úsilie a vynikajúcu prácu patrí všetkým zamestnancom, ktorí sa spoločne podieľali na dosiahnutí cieľov.





# inovácie

V dispečerskom systéme riadenia a monitorovania boli doplnené ďalšie objekty v Spišskej Novej Vsi, ktorými sa zabezpečilo monitorovanie vytypovaných problematických úsekov. Pokračovala výmena rádiových sietí na 11 uzloch za digitálne rádiostanice nového typu, čo zabezpečilo stabilitu siete a odolnosť voči vonkajším vplyvom.

Inováciami v GIS (geografický informačný systém) a Prevádzkovo-technickom informačnom systéme došlo k prepojeniu prvkov v GIS-e a plánovanej údržby. Bolo zavedené plánovanie pre pravidelne sa opakujúce činnosti na vodovodoch a kanalizáciách. Žiadanky na dopravu boli prepojené na pracovné príkazy. Zdokonalil sa systém pracovných postupov, kontrol, revízií a servisných činností s integráciou na ďalšie samostatné programové systémy.

Inovácie v rámci vozového parku boli realizované v celkovej hodnote 479 708,53 €.

Nakúpené vozidlá: TGM 4x4 - 2 ks špeciálne vozidlá, osobné - 10 ks, úžitkové - 2 ks, prívesná pracovná plošina - 1 ks, monitorovacie zariadenia - 4 ks, váha Secure - 2 ks, prístroj Radiodetection RD 8100 a 3 ks Pulzný Generátor PWG 2000.

Zabudovanie ďalších monitorovacích zariadení pre vozidlá – GPS (Global Positioning System) - 37 ks, umožňuje monitoring vozidiel a vytvorenie knihy jász, čo z časti eliminuje administratívne práce. Prepojenie programov účtovníctva, dopravy a prevádzkovo-technického informačného systému, pre verifikáciu údajov z GPS ako kontrolného a zjednocujúceho mechanizmu, v konečnom dôsledku úplne odbúra časovú náročnosť pri účtovaní a kontrole jednotlivých jász v závislosti na pracovnom príkaze.

Energetickým auditom vykonaným v rámci celej spoločnosti, na niektorých prevádzkach vyplynuli požiadavky na zníženie energetickej náročnosti - napr. na výmenu čerpadiel – čerpacia stanica Spišská Teplica a vrty Liptovská Teplička, čo sa aj uskutočnilo. Významným cieľom sledovaného obdobia bolo aj zníženie nákladov na elektrickú energiu na prevádzke ČOV Poprad – Matejovce, a to efektívnejším využitím kalového plynu na výrobu elektrickej energie v kogeneračnej jednotke. V porovnaní s predchádzajúcim rokom sa zvýšila výroba elektrickej energie o 31 115 kWh, vo finančnom vyjadrení je to 3 738 €.

# starostlivosť o dlhodobý hmotný majetok



## opravy dlhodobého hmotného majetku vlastnými pracovníkmi:

Spoločnosť realizovala vlastnými pracovníkmi plánované a neplánované opravy a údržby na vodovodoch, kanalizáciách a ostatných objektoch na majetku prenajatom od PVS, a.s. Poprad, na vlastnom majetku a na majetku prevádzkovaného na základe zmlúv pre mestá a obce.

Pre plynulé zabezpečenie obyvateľstva pitnou vodou, odkanalizovanie miest a obcí a čistenie odpadových vôd to bolo hlavne odstraňovanie porúch vodovodoch a kanalizáciách, opravy technologických a elektrických zariadení, čistenie a dezinfekcia vodojemov, výmena vodomerov, maliarske a natieračské práce, opravy oplotení a iné.

# zrealizované plánované opravy:

**Celkovo bolo odstránených 2 040 ks porúch,  
z toho na vodovodoch 1 921 ks  
a na kanalizáciách 119 ks.**

- » výmena 52 ks nadzemných hydrantov, 46 ks uzáverov,
- » oprava 130 ks kanalizačných poklopov,
- » vodojem Kežmarok- Prerušovací – oprava omietok,
- » vodojem Kežmarok- Slavkovský – oprava omietok,
- » vodojem Svit- Podskalka, 400 m<sup>3</sup> – oprava omietok,
- » administratívna budova Poprad – oprava krytiny strechy,
- » stanica katódovej ochrany Letanovce – oprava kiosku,
- » vodojem Nová Lubovňa – oprava omietok a strechy,
- » administratívna budova Stará Ľubovňa – oprava krytiny strechy,
- » vodojem Majere – oprava oporného múru,
- » administratívna budova ČOV Levoča – oprava krytiny strechy,
- » vodojem Smižianská Maša, 2 x 3 000 m<sup>3</sup> – oprava technologickej časti armatúrnej komory,
- » vodojem Hranovnica, 2 x 400 m<sup>3</sup> – oprava technologickej časti armatúrnej komory,
- » úpravňa vody Prakovce – oprava oplotení,
- » čerpacia stanica Spišská Stará Ves – oprava oplotení.

## investičné akcie


- » Tržby za investičné akcie pre PVS, a.s. Poprad boli zrealizované vo výške ..... 508 345 €
- » Tržby za nové prípojky pre PVS, a.s. Poprad boli vo výške ..... 103 876 €
- » Tržby za nové prípojky pre mestá a obce boli vo výške ..... 46 807 €
- » Tržby za vodomery pre PVS, a.s. boli vo výške ..... 11 293 €

## opravy dlhodobého hmotného majetku externým spôsobom:

Na opravách dlhodobého hmotného majetku boli zrealizované práce v hodnote:

- » na prenajatom majetku od PVS a.s. Poprad: ..... 622 585 €
- » vo vlastníctve PVPS, a.s. Poprad: ..... 190 296 €
- » prevádzkovaného na základe zmlúv pre mestá a obce: ..... 17 653 €
- » **Celkom** ..... **830 534 €**

Podstatná časť finančných prostriedkov bola čerpaná na opravu vodomero, čerpadiel, elektromotorov, dopravnomo-  
mechanizačného parku, vodojemov, úpravní vód, ČOV, prevádzkových a administratívnych budov.



# finančná časť

**Spoločnosť vytvorila  
hospodársky výsledok  
– zisk po zdanení vo  
výške 1 034 784 €.**

Hlavným zdrojom výnosov sú tržby za vlastné výkony, najmä tržby za dodávku pitnej vody a za odvedenie a čistenie odpadových vôd, ktoré tvoria 95,5 % z celkových výnosov. Nárast oproti predchádzajúcemu roku v objeme tvorí cca 1 %, čo prerušilo dlhodobý trend poklesu spotreby.

V nákladoch najvýznamnejšou položkou bolo zvýšenie nájomného za prenájom hmotného majetku od Podtatranskej vodárenskej spoločnosti o 230 tis. €.

Na tomto navýšení majú podiel investície do obnovy majetku a následne navýšenie odpisov, ktoré vstupujú do výpočtu výšky nájmu.

Spoločnosť má v nájme (operatívny prenájom) infraštruktúrally majetok v celkovej výške obstarávacej hodnoty 213 653 034 €. Doba nájmu je stanovená na dobu určitú, a to na 30 rokov od 21. augusta 2006.

Ďalej má v užívaní majetok od obcí a tretích osôb, ktorý prevádzkuje na základe zmlúv o prevádzkovaní a outsourcingových zmlúv.

V rámci konsolidovaného celku Veolia bola spoločnosť v r. 2014 poskytnutá dlhodobá termínová pôžička vo výške 1 000 000 € a v roku 2015 krátkodobá pôžička vo výške 1 000 000 €.

Účtovná závierka bola zostavená za predpokladu, že Spoločnosť bude nepretržite pokračovať vo svojej činnosti (going concern).

Účtovné metódy a všeobecné účtovné zásady boli účtovnou jednotkou konzistentne aplikované.

Výsledky spoločnosti sú podrobne uvedené v priložených účtovných výkazoch.

Po 31. 12. 2015 nenastali žiadne významné skutočnosti, ktoré by mohli ovplyvniť finančnú, ekonomickú a majetkovú situáciu Podtatranskej vodárenskej prevádzkovej spoločnosti, a.s. Spoločnosť nevykonávala činnosť v oblasti výskumu a vývoja. Spoločnosť počas roka 2015 nenadobúdala vlastné akcie, dočasné listy, obchodné podiely a akcie, dočasné listy a obchodné podiely materskej účtovnej jednotky.

# ÚČTOVNÁ ZÁVIERKA PRE PODNIKATEĽOV

## SÚVAHA k 31. 12. 2015 (v celých eurách)

Riadok	Ozna- čenie	STRANA AKTÍV	Bežné ÚO			Predchádza- júce ÚO
			Brutto	Korekcia	Netto	
1		SPOLU MAJETOK r. 02 + r. 33 + r. 74	21 713 380	14 786 872	6 926 508	6 793 454
2	A.	Neobežný majetok r. 03 + r. 11 + r. 21	16 004 106	14 012 963	1 991 143	1 931 675
3	A.I.	Dlhodobý nehmotný majetok súčet (r.04 až 10)	11 381 614	11 370 525	11 089	4 958
5	2.	Softvér (013) - /073,091A/	39 465	28 376	11 089	4 958
7	4.	Goodwill (015) - /075,091A/	11 342 149	11 342 149	0	0
11	A.II.	Dlhodobý hmotný majetok súčet (r. 12 až r. 20)	4 619 573	2 642 438	1 977 135	1 922 188
14	3.	Samostatné hnutelné veci a súbory hnutelných vecí (022) - /082,092A/	4 586 979	2 625 344	1 961 635	1 714 758
17	6.	Ostatný dlhodobý hmotný majetok (029, 02X, 032) - /089, 08X, 092A/	21 232	17 094	4 138	12 410
18	7.	Obstarávaný dlhodobý hmotný majetok (042) - /094/	11 362	0	11 362	195 020
21	A.III.	Dlhodobý finančný majetok súčet (r.22 až 32)	2 919	0	2 919	4 529
22	A.III.1.	Podielové cenné papiere a podiely v prepojených účtovných jednotkách (061A, 062A, 063A)-/096A/	2 919	0	2 919	4 529
33	B.	Obežný majetok r.34 + r.41 + r.53 + r.66 + r.71	5 689 425	773 909	4 915 516	4 838 810
34	B.I.	Zásoby súčet (r.35 až r.40)	249 121	2 455	246 666	246 448
35	B.I.1.	Materiál (112, 119, 11X)-/191, 19X/	249 121	2 455	246 666	246 448
41	B.II.	Dlhodobé pohľadávky súčet (r.42 + r.46 až r.52)	177 099	0	177 099	123 152
52	8.	Odložená daňová pohľadávka (481A)	177 099	0	177 099	123 152
53	B.III.	Krátkodobé pohľadávky súčet (r.54 + r.58 až r.65)	4 594 830	771 454	3 823 376	3 346 737
54	B.III.1.	Pohľadávky z obchodného styku súčet (r.55 až r.57)	4 506 640	771 454	3 735 186	3 253 532
55	1.a.	Pohľadávky z obchodného styku voči prepojeným účtovným jednotkám (311A, 312A, 313A, 314A, 315A, 31XA) - /391A/	216 003	0	216 003	0
57	1.c.	Ostatné pohľadávky z obchodného styku (311A, 312A, 313A, 314A, 315A, 31XA) - /391A/	4 290 637	771 454	3 519 183	3 253 532
60	4.	Ostatné pohľadávky v rámci podielovej účasti okrem pohľadávok voči prepojeným účtovným jednotkám (351A) - /391A/	301	0	301	0
63	7.	Daňové pohľadávky a dotácie (341, 342, 343, 345, 346, 347) - /391A/	0	0	0	40 943
65	9.	Iné pohľadávky (335A, 33XA, 371A, 374A, 375A, 378A) - /391A/	87 889	0	87 889	52 262
71	B.V.	Finančné účty (r.72 a r.73)	668 375	0	668 375	1 122 473
72	B.V.1.	Peniaze (211, 213, 21X)	3 541	0	3 541	3 620
73	2.	Účty v bankách (221A, 22X, +/- 261)	664 834	0	664 834	1 118 853
74	C.	Časové rozlíšenie súčet (r.75 až 78)	19 849	0	19 849	22 969
75	C.1.	Náklady budúcich období dlhodobé (381A, 382A)	759	0	759	1 031
76	2.	Náklady budúcich období krátkodobé (381A,382A)	19 090	0	19 090	21 938

# V PODVOJNOM ÚČTOVNÍCTVE K 31.12.2015

Riadok	Ozna- čenie	STRANA PASÍV	Bežné ÚO	Predchádzajúce ÚO
79		Spolu vlastné imanie a záväzky r.80 + r.101 + r.141	6 926 508	6 793 454
80	A.	Vlastné imanie r.81 + r.85 + r.86 + r.87 + r.90 + r.93 + r.97 + r.100	1 876 632	2 749 202
81	A.I.	Základné imanie súčet (r.82 až r.84)	33 200	33 200
82	A.I.1.	Základné imanie (411 alebo +/-491)	33 200	33 200
86	A.III.	Ostatné kapitálové fondy (413)	821 188	821 188
87	A.IV.	Zákonné rezervné fondy r.88 + r.89	6 640	6 640
88	A.IV.1.	Zákonný rezervný fond a nedeliteľný fond (417A, 418, 421A, 422)	6 640	6 640
93	A.VI.	Oceňovacie rozdiely z precenenia súčet (r.94 až r.96)	-19 180	-17 570
94	A.VI.1.	Oceňovacie rozdiely z precenenia majetku a záväzkov (+/- 414)	-19 180	-17 570
97	A.VII.	Výsledok hospodárenia minulých rokov r.98 + r.99	0	1 026 124
98	A.VII.1.	Nerozdelený zisk minulých rokov (428)	0	1 026 124
100	A.VIII.	Výsledok hospodárenia za účtovné obdobie po zdanení +/- r.01 - (r.81 + r.85 + r.86 + r.87 + r.90 + r.93 + r.97 + r.101 + r.141)	1 034 784	879 620
101	B.	Záväzky r.102 + r.118 + r.121 + r.122 + r.136 + r.139 + r.140	5 048 511	4 043 104
102	B.I.	Dlhodobé záväzky súčet (r.103 + r.107 až r.117)	1 166 295	1 182 321
108		Ostatné záväzky voči prepojeným účtovným jednotkám (471A, 47XA)	1 000 000	0
109	4.	Ostatné záväzky v rámci podielovej účasti okrem záväzkov voči prepojeným účtovným jednotkám (471A, 47XA)	0	1 000 000
114	9.	Záväzky zo sociálneho fondu (472)	6 458	7 082
117	12.	Odložený daňový záväzok (481A)	159 837	175 239
122	B.IV.	Krátkodobé záväzky súčet (r.123 + r.127 až r.135)	3 208 518	2 030 785
123	B.IV.1.	Záväzky z obchodného styku súčet (r.124 až r.126)	1 132 022	1 243 356
124	1.a.	Záväzky z obchodného styku voči prepojeným účtovným jednotkám (321A, 322A, 324A, 325A, 326A, 32XA, 475A, 476A, 478A, 47XA)	150 422	0
126	1.c.	Ostatné záväzky z obchodného styku (321A, 322A, 324A, 325A, 326A, 32XA, 475A, 476A, 478A, 47XA)	981 600	1 243 356
127	2.	Čistá hodnota zákazky (316A)	2 384	0
128	4.	Ostatné záväzky v rámci podielovej účasti okrem záväzkov voči prepojeným účtovným jednotkám (361A, 36XA, 471A, 47XA)	1 000 393	0
131	6.	Záväzky voči zamestnancom (331, 333, 33X, 479A)	406 711	356 673
132	7.	Záväzky zo sociálneho poistenia (336A)	306 172	246 546
133	8.	Daňové záväzky a dotácie (341, 342, 343, 345, 346, 347, 34X)	335 216	180 501
135	10.	Iné záväzky (372A, 379A, 474A, 475A, 479A, 47XA)	25 620	3 709
136	B.V.	Krátkodobé rezervy r.137 + r.138	673 698	829 998
137	B.V.1.	Zákonné rezervy (323A, 451A)	139 290	635 709
138	2.	Ostatné rezervy (323A, 32X, 459A, 45XA)	534 408	194 289
141	C.	Časové rozlíšenie súčet (r. 142 až r. 145)	1 365	1 148
143	2.	Výdavky budúcich období krátkodobé (383A)	1 365	1 148

# Výkaz ziskov a strát k 31. 12. 2015

Riadok	Ozna- čenie	Názov riadku	Bežné ÚO	Bezprostredne predchádza- júce ÚO
1	*	Čistý obrat (časť účt. tr. 6 podľa zákona)	23 384 048	22 582 898
2	**	Výnosy z hospodárskej činnosti spolu súčet (r.03 až r.09)	23 482 558	22 582 790
5	III.	Tržby z predaja služieb (602, 606)	23 384 048	22 496 269
7	V.	Aktivácia (účtovná skupina 62)	40 113	37 567
8	VI.	Tržby z predaja dlhodobého nehmotného majetku, dlhodobého hmotného majetku a materiálu (641,642)	9 254	3 028
9	IV.	Ostatné výnosy z hospodárskej činnosti (644,645,646,648,655,657)	49 143	45 926
10	**	Náklady na hospodársku činnosť spolu r.11+r.12+r.13+r.14+r.15+r.20+r.21+r.24+r.25+r.26)	22 106 301	21 433 114
12	B.	Spotreba materiálu, energie a ostatných neskladovateľných dodávok (501,502,503)	4 245 961	4 284 703
14	D.	Služby (účtovná skupina 51)	9 188 698	8 412 720
15	E.	Osobné náklady (r.16 až r.19)	7 922 454	7 604 923
16	E.1.	Mzdové náklady (521,522)	5 395 877	5 255 139
17	2.	Odmeny členom orgánov spoločnosti a družstva (523)	43 419	39 004
18	3.	Náklady na sociálne poistenie (524, 525, 526)	2 047 429	1 967 249
19	4.	Sociálne náklady (527, 528)	435 729	343 531
20	F.	Dane a poplatky (účtovná skupina 53)	221 058	518 551
21	G.	Odpisy a opravné položky k dlhodobému nehmotnému majetku a dlhodobému hmotnému majetku (r.22 + r.23)	429 323	405 282
22	G.1.	Odpisy dlhodobého nehmotného majetku a dlhodobého hmotného majetku (551)	429 323	405 282
24	H.	Zostatková cena predaného dlhodobého majetku a predaného materiálu (541,542)	97	2 381
25	I.	Opravné položky k pohľadávkam (+/-) (547)	-16 179	91 508
26	J.	Ostatné náklady na hospodársku činnosť (543,544,545,546,548,549,555,557)	114 889	113 046
27	***	Výsledok hospodárenia z hospodárskej činnosti (+/-) (r.02-r.10)	1 376 257	1 149 676
28	*	Pridaná hodnota (r.03+r.04+r.05+r.06+r.07)-(r.11+r.12+r.13+r.14)	9 989 502	9 836 413
29	**	Výnosy z finančnej činnosti spolu r.30+r.31+r.35+r.39+r.42+r.43+r.44	471	108
39	XI.	Výnosové úroky (r.40 až r.41)	471	107
40	XI.1.	Výnosové úroky od prepojených účtovných jednotiek (662A)	301	0
41	2.	Ostatné výnosové úroky (662A)	170	107
42	XII.	Kurzové zisky (663)	0	1
45	**	Náklady na finančnú činnosť spolu r.46+r.47+r.48+r.49+r.52+r.53+r.54)	30 000	10 982
49	N.	Nákladové úroky (r.50+r.51)	24 274	4 901
50	N.1.	Nákladové úroky na prepojené účtovné jednotky (562A)	24 274	0
51	N.1.	Ostatné nákladové úroky (562A)	0	4 901
52	O.	Kurzové straty (563)	834	585
54	Q.	Ostatné náklady na finančnú činnosť (568,569)	4 892	5 496
55	***	Výsledok hospodárenia z finančnej činnosti (+/-) (r.29-r.45)	-29 529	-10 874
56	****	Výsledok hospodárenia za účtovné obdobie pred zdanením (+/-) (r.27+r.55)	1 346 728	1 138 802
57	R.	Daň z príjmov (r.58+r.59)	311 944	259 182
58	R.1.	Daň z príjmov splatná (591,595)	381 293	243 056
59	2.	Daň z príjmov odložená (+/-) (592)	-69 349	16 126
61	****	Výsledok hospodárenia za účtovné obdobie po zdanení (+/-) (r.56-r.57-r.60)	1 034 784	879 620

# Prehľad peňažných tokov k 31. 12. 2015

	2015 (€)	2014 (€)
<b>Peňažné toky z prevádzkovej činnosti</b>		
Peňažné toky z prevádzky	1 143 820	2 579 860
Zaplatené úroky	-23 664	-3 747
Prijaté úroky	169	107
Zaplatená daň z príjmov	-204 969	-281 500
Vyplatené dividendy	-1 888 151	-2 133 337
Peňažné toky pred položkami výnimočného rozsahu alebo výskytu	-972 795	161 383
Príjmy z položiek výnimočného rozsahu alebo výskytu	0	0
<b>Čisté peňažné toky z prevádzkovej činnosti</b>	<b>-972 795</b>	<b>161 383</b>
<b>Peňažné toky z investičnej činnosti</b>		
Nákup dlhodobého majetku	-490 402	-437 370
Príjmy z predaja dlhodobého majetku	9 099	1 892
Obstaranie investícií	0	0
Prijaté dividendy	0	0
<b>Čisté peňažné toky z investičnej činnosti</b>	<b>-481 303</b>	<b>-435 478</b>
<b>Peňažné toky z finančnej činnosti</b>		
Príjmy zo zvýšenia základného imania	0	0
Príjmy z úverov	1 000 000	1 000 000
Splátky dlhodobých záväzkov	0	0
Splátky prijatých úverov	0	-763 324
<b>Čisté peňažné toky z finančnej činnosti</b>	<b>1 000 000</b>	<b>236 676</b>
(Úbytok) prírastok peňažných prostriedkov a peňažných ekvivalentov	-454 097	-37 419
Peňažné prostriedky a peňažné ekvivalenty na začiatku roka	1 122 473	1 159 892
<b>Peňažné prostriedky a peňažné ekvivalenty na konci roka</b>	<b>668 376</b>	<b>1 122 473</b>
<b>Peňažné toky z prevádzky</b>		
<b>Čistý zisk</b> (pred odpočítaním úrokových, daňových položiek a položiek výnimočného rozsahu alebo výskytu)	<b>1 370 531</b>	<b>1 143 596</b>
Úpravy o nepeňažné operácie:		
Odpisy dlhodobého hmotného a nehmotného majetku	429 323	405 282
Opravná položka k pohľadávkam	-65 942	91 507
Opravná položka k zásobám	0	0
Opravná položka k dlhodobému hmotnému majetku	0	0
Opravná položka k dlhodobému finančnému majetku	0	0
Nerealizované kurzové straty	29	5
Nerealizované kurzové zisky	0	0
Rezervy	-156 299	161 212
Strata (zisk) z predaja dlhodobého majetku	0	-434
Výnosy z dlhodobého finančného majetku	0	0
Rozdiel medzi uznanou hodnotou vkladu a jeho účtovnou hodnotou	0	0
Iné nepeňažné operácie - náklad za nájomne zaplatene dopredu	2 141	955 957
Zisk z prevádzky pred zmenou pracovného kapitálu	1 579 783	2 757 125
Zmena pracovného kapitálu:		
Úbytok (prírastok) pohľadávok z obchodného styku a iných pohľadávok (vrátane časového rozlíšenia aktív)	-459 624	-70 670
Úbytok (prírastok) zásob	-218	27 802
(Úbytok) prírastok záväzkov (vrátane časového rozlíšenia pasív)	23 879	-134 397
<b>Peňažné toky z prevádzky</b>	<b>1 143 820</b>	<b>2 579 860</b>

# Správa nezávislého audítora



**KPMG Slovensko spol. s r. o.**  
Dvořákovo nábrežie 10  
P. O. Box 7  
820 04 Bratislava 24  
Slovakia

Telephone +421 (0)2 59 98 41 11  
Fax +421 (0)2 59 98 42 22  
Internet [www.kpmg.sk](http://www.kpmg.sk)

## Správa nezávislého audítora

Akcionárovi, dozornej rade a predstavenstvu spoločnosti Podtatranská vodárenská prevádzková spoločnosť, a.s.:

Uskutočnili sme audit priloženej účtovnej závierky spoločnosti Podtatranská vodárenská prevádzková spoločnosť, a.s. („Spoločnosť“), ktorá obsahuje súvahu k 31. decembru 2015, výkaz ziskov a strát za rok končiaci 31. decembrom 2015 a poznámky.

### *Zodpovednosť štatutárneho orgánu Spoločnosti*

Štatutárny orgán Spoločnosti je zodpovedný za zostavenie tejto účtovnej závierky, ktorá poskytuje pravdivý a verný obraz podľa slovenského zákona o účtovníctve a za tie interné kontroly, ktoré považuje za potrebné na zostavenie účtovnej závierky, ktorá neobsahuje významné nesprávnosti, či už v dôsledku podvodu alebo chyby.

### *Zodpovednosť audítora*

Našou zodpovednosťou je vyjadriť názor na túto účtovnú závierku na základe nášho auditu. Audit sme uskutočnili v súlade s Medzinárodnými audítorskými štandardmi. Podľa týchto štandardov máme dodržiavať etické požiadavky, naplánovať a vykonať audit tak, aby sme získali primerané uistenie, že účtovná závierka neobsahuje významné nesprávnosti.

Súčasťou auditu je uskutočnenie postupov na získanie audítorských dôkazov o sumách a údajoch vykázaných v účtovnej závierke. Zvolené postupy závisia od úsudku audítora, vrátane posúdenia rizík významnej nesprávnosti v účtovnej závierke, či už v dôsledku podvodu alebo chyby. Pri posudzovaní tohto rizika audítor berie do úvahy interné kontroly relevantné pre zostavenie účtovnej závierky, ktorá poskytuje pravdivý a verný obraz, aby mohol vypracovať audítorské postupy vhodné za daných okolností, nie však na účely vyjadrenia názoru na účinnosť interných kontrol účtovnej jednotky. Audit ďalej zahŕňa zhodnotenie vhodnosti použitých účtovných zásad a účtovných metód a primeranosti účtovných odhadov uskutočnených štatutárnym orgánom Spoločnosti, ako aj zhodnotenie prezentácie účtovnej závierky ako celku.

Sme presvedčení, že audítorské dôkazy, ktoré sme získali, sú dostatočné a vhodné ako východisko pre náš názor.

KPMG Slovensko spol. s r. o., a Slovak limited liability company and a member firm of the KPMG network of independent member firms affiliated with KPMG International Cooperative (“KPMG International”), a Swiss entity.

Obchodný register Okresného súdu Bratislava I, oddiel Sro, vložka č. 4864/B  
Commercial register of District court Bratislava I, section Sro, file No. 4864/B

IČO/Registration number: 31 348 238  
Evidenčné číslo licencie audítora: 96  
Licence number of statutory auditor: 96





*Názor*

Podľa nášho názoru účtovná závierka poskytuje pravdivý a verný obraz finančnej situácie Spoločnosti k 31. decembru 2015 a výsledku jej hospodárenia za rok končiaci 31. decembrom 2015 podľa slovenského zákona o účtovníctve.

29. marca 2016  
Bratislava, Slovenská republika

Audítorská spoločnosť:  
KPMG Slovensko spol. s r. o.  
Licencia SKAU č. 96



  
Zodpovedný audítor:  
Ing. Marek Žuffa  
Licencia UDVA č. 1086

## STANOVISKO

### DOZORNEJ RADY

Podtatranskej vodárenskej prevádzkovej spoločnosti a.s. Poprad

**k ročnej účtovnej závierke na rok 2015 a k výročnej správe spoločnosti za rok 2015**

Účtovná závierka a výročná správa spoločnosti boli overené auditorskou spoločnosťou KPMG Slovensko, spol. s r.o., licencia SKAU č. 96.

Audítor vo svojej správe akcionárovi zo dňa 29. marca 2016, dozornej rade a predstavenstvu spoločnosti PVPS a.s. vyjadril názor na účtovnú závierku.

Audítor vo svojej správe akcionárovi, dozornej rade a predstavenstvu spoločnosti konštatuje, že účtovná závierka poskytuje pravdivý a verný obraz finančnej situácie spoločnosti k 31. decembru 2015 a výsledku jej hospodárenia za rok končiaci 31. decembrom 2015 v súlade so slovenským zákonom o účtovníctve.

Dozorná rada na svojom zasadnutí dňa 27.6.2016 preskúmala v zmysle § 198 Obchodného zákonníka a čl. XII. ods. 4 stanov riadnu účtovnú závierku spoločnosti.

Po preskúmaní účtovnej závierky a v nadväznosti na stanovisko audítora dozorná rada konštatuje, že spoločnosť vedie účtovníctvo v súlade so zákonom o účtovníctve a ďalšími nadväzujúcimi predpismi. Preskúmaním formálnej a vecnej správnosti riadnej účtovnej závierky za rok 2015 neboli zistené nedostatky.

Spoločnosť vykázala za rok 2015 účtovný zisk 1 034 783,78 Eur.

#### **ZÁVER:**

**Dozorná rada odporúča Valnému zhromaždeniu schváliť ročnú účtovnú závierku spoločnosti, výročnú správu spoločnosti a predložený návrh na rozdelenie zisku spoločnosti za rok 2015.**


V Poprade dňa 27.6.2016



Ing. Ján Mlynár  
predseda dozornej rady  
PVPS a.s. Poprad

# Zámery spoločnosti na rok 2016

- trvalé zvyšovanie kvality poskytovania vodohospodárskych služieb
- skvalitňovanie elektronických služieb pre zákazníkov
- v spolupráci s PVS, a.s. realizovať obnovy a optimalizácie prevádzok a technologických zariadení čistiarní odpadových vôd
- podpora vzdelávania a výchovných procesov základných a stredných škôl
- implementácia nových technológií s cieľom trvalého znižovania strát vody
- zabezpečenie činnosti v súlade s požiadavkami na ochranu zdravia a životného prostredia
- spolupráca so štátnymi orgánmi pri zabezpečovaní dodržiavania legislatívy





Podtatranská vodárenská prevádzková spoločnosť, a. s.

Hraničná 662/17, 058 89 Poprad

Tel.: 00421 / 052 / 7873 115, e-mail: info@pvpsas.sk, www.pvpsas.sk

**Call centrum**  
**0850 111 800**

e-mail: info@pvpsas.sk | fax: +421 52 772 95 48

**www.pvpsas.sk**

### Zákaznícke centrá

#### POPRAD

Hraničná 662/17

058 89 Poprad

e-mail: info@pvpsas.sk

Fax: +421 52 772 95 48

#### SPIŠSKÁ NOVÁ VES

Duklianska 40

052 01 Spišská Nová Ves

e-mail: zcsnv@pvpsas.sk, info@pvpsas.sk

Fax: +421 53 415 52 41

#### STARÁ ĽUBOVŇA

Levočská 34

064 01 Stará Ľubovňa

e-mail: zcsl@pvpsas.sk, info@pvpsas.sk

Fax: +421 52 426 54 40

————— VYTLAČENÉ NA RECYKLOVANOM PAPIERI —————



Vydané: PVPS, a.s. (Poprad 2016)



Podtatranská vodárenská  
prevádzková spoločnosť, a.s.

# PRÍLOHY

## k výročnej správe



Podtatranská  
vodárenská  
prevádzková  
spoločnosť, a. s.



Podtatranská vodárenská  
prevádzková spoločnosť, a.s.

## Podtatranská vodárenská prevádzková spoločnosť a.s.

### Návrh na rozdelenie zisku alebo vyrovanie straty za rok 2015

Účtovný zisk

1 034 783,78 EUR

V súlade so Stanovami Podtatranskej vodárenskej prevádzkovej spoločnosti a.s., čl. XVIII,  
predkladáme návrh na rozdelenie zisku po zdanení za rok 2015:

#### POVINNÉ PRÍDELY

Prídel do rezervného fondu v súlade so stanovami	0.00 EUR
--	----------

#### NEPOVINNÉ PRÍDELY

Tantiemy	0.00 EUR
Dividendy	1 014 088,10 EUR
Prídel do Sociálneho fondu (2% zo zisku)	20 695,68 EUR
Nerozdelený zisk	0.00 EUR

Predkladá : **Ing. Robert Tencer**  
generálny riaditeľ PVPS

v Poprade dňa: 15.02.2016

Podtatranská vodárenská prevádzková spoločnosť, a.s.

Hraničná 662/17, 058 89 Poprad, Slovakia

Tel.: +421(0)52 787 31 59, 33, 19 +421(0)52 7873 115 Fax: +421(0)52 7873 333 e-mail: sekretariat@pvpsas.sk web: www.pvpsas.sk

Registrácia: Obchodný register Okresného súdu Prešov, oddiel: Sa, Vložka číslo: 10301/P

IČO: 36 500 968, DIČ: 2021918459, IČ DPH: SK2021918459



ÚČ POD

# ÚČTOVNÁ ZÁVIERKA

podnikateľov v podvojnóm účtovníctve zostavená

k 31. 12. 2015

Daňové identifikačné číslo

2 0 2 1 9 1 8 4 5 9

IČO

3 6 5 0 0 9 6 8

SK NACE

3 6 . 0 0 . 1

Účtovná závierka

- riadna  
 - mimoriadna  
 - priebežná

Účtovná jednotka

- malá  
 - veľká

Za obdobie

mesiac rok

od 0 1 2 0 1 5  
do 1 2 2 0 1 5

Bezprostredne  
predchádzajúce  
obdobie

mesiac rok

od 0 1 2 0 1 4  
do 1 2 2 0 1 4

(vyznačí sa )

Priložené súčasti účtovnej závierky

Súvaha (Úč POD 1-01) (v celých eurách)  
 Výkaz ziskov a strát (Úč POD 2-01) (v celých eurách)  
 Poznámky (Úč POD 3-01) (v celých eurách alebo eurocentoch)

Obchodné meno (názov) účtovnej jednotky

P o d t a t r a n s k á v o d á r e n s k á p r e v á d z k o v á  
s p o l o č n o s ť , a . s .

Sídlo účtovnej jednotky, ulica a číslo

H r a n i č n á 6 6 2 / 1 7

PSČ

0 5 8 8 9

Obec

P o p r a d

Označenie obchodného registra a číslo zápisu obchodnej spoločnosti

O k r e s n ý s ú d P r e š o v  
o d d i e l S a . v l o ž k a č . 1 0 3 0 1 / P

Telefónne číslo

0 0 4 2 1 9 0 5 3 9 0 0 6 4

Faxové číslo

0 0 4 2 1 5 2 7 8 7 3 1 6 7

E-mailová adresa

a l z b e t a . f a b o v a @ p v p s a s . s k

Zostavená dňa:

04. januára 2016

Schválená dňa:

Podpisový záznam štatutárneho orgánu účtovnej jednotky alebo člena štatutárneho orgánu účtovnej jednotky alebo podpisový záznam fyzickej osoby, ktorá je účtovnou jednotkou:

DIČ: 2021918459

IČO: 36500968

Súvaha Úč POD 1-01

Ozna- čenie a	STRANA AKTÍV  b	Číslo riadku c	Bežné účtovné obdobie			Bezprostredne predchádzajúce účtovné obdobie
			1		2	3
			Brutto-časť 1	Korekcia-časť 2	Netto	Netto
	<b>Spolu majetok r. 02 + r. 33 + r. 74</b>	<b>01</b>	21 713 380	14 786 872	6 926 508	6 793 454
<b>A.</b>	<b>Neobežný majetok r. 03 + r. 11 + r. 21</b>	<b>02</b>	16 004 106	14 012 963	1 991 143	1 931 675
<b>A.I.</b>	<b>Dlhodobý nehmotný majetok súčet (r. 04 až r. 10)</b>	<b>03</b>	11 381 614	11 370 525	11 089	4 958
A.I.1.	Aktivované náklady na vývoj (012) - /072, 091A/	04	0	0	0	0
	2. Softvér (013)-/073, 091A/	05	39 465	28 376	11 089	4 958
	3. Oceniteľné práva (014)-/074, 091A/	06	0	0	0	0
	4. Goodwill (015) - /075, 091A/	07	11 342 149	11 342 149	0	0
	5. Ostatný dlhodobý nehmotný majetok (019, 01X) - /079, 07X, 091A/	08	0	0	0	0
	6. Obstarávaný dlhodobý nehmotný majetok (041) - /093/	09	0	0	0	0
	7. Poskytnuté preddavky na dlhodobý nehmotný majetok (051) - /095A/	10	0	0	0	0
<b>A.II.</b>	<b>Dlhodobý hmotný majetok súčet (r. 12 až r. 20)</b>	<b>11</b>	4 619 573	2 642 438	1 977 135	1 922 188
A.II.1.	Pozemky (031) - /092A/	12	0	0	0	0
	2. Stavby (021) - /081, 092A/	13	0	0	0	0
	3. Samostatné huteľné veci a súbory huteľných vecí (022) - /082, 092A/	14	4 586 979	2 625 344	1 961 635	1 714 758
	4. Pestovateľské celky ľválnych porastov (025) - /085, 092A/	15	0	0	0	0
	5. Základné stádo a ľválné zvieratá (026) - /086, 092A/	16	0	0	0	0
	6. Ostatný dlhodobý hmotný majetok (029, 02X, 032) - /089, 08X, 092A/	17	21 232	17 094	4 138	12 410
	7. Obstarávaný dlhodobý hmotný majetok (042) - /094/	18	11 362	0	11 362	195 020
	8. Poskytnuté preddavky na dlhodobý hmotný majetok (052) /095A/	19	0	0	0	0
	9. Opravná položka k nadobudnutému majetku (+/- 097) +/- 098	20	0	0	0	0
<b>A.III.</b>	<b>Dlhodobý finančný majetok súčet (r. 22 až r. 32)</b>	<b>21</b>	2 919	0	2 919	4 529
A.III.1.	Podielové cenné papiere a podiely v prepojených účtovných jednotkách (061A, 062A, 063A) - /096A/	22	2 919	0	2 919	4 529
	2. Podielové cenné papiere a podiely s podielovou účasťou okrem v prepojených účtovných jednotkách (062A) - /096A/	23	0	0	0	0
	3. Ostatné realizovateľné cenné papiere a podiely (063A) - /096A/	24	0	0	0	0
	4. Pôžičky prepojeným účtovným jednotkám (066A) - /096A/	25	0	0	0	0
	5. Pôžičky v rámci podielovej účasti okrem prepojeným účtovným jednotkám (066A) - /096A/	26	0	0	0	0
	6. Ostatné pôžičky (067A) - /096A/	27	0	0	0	0

DIČ: 2021918459

IČO: 36500968

Súvaha Úč POD 1-01

Ozna- čenie a	STRANA AKTÍV b	Číslo riadku c	Bežné účtovné obdobie			Bezprostredne predchádzajúce účtovné obdobie
			1		2	3
			Brutto-časť 1	Korekcia-časť 2	Netto	Netto
7.	Dlhové cenné papiere a ostatný dlhodobý finančný majetok (065A, 069A, 06XA) - /096A/	28	0	0	0	0
8.	Pôžičky a ostatný dlhodobý finančný majetok so zostatkovou dobou splatnosti najviac jeden rok (066A, 067A, 069A, 06XA) - /096A/	29	0	0	0	0
9.	Účty v bankách s dobou viazanosti dlhšou ako jeden rok (22XA)	30	0	0	0	0
10.	Obstarávaný dlhodobý finančný majetok (043) - /096A/	31	0	0	0	0
11.	Poskytnuté preddavky na dlhodobý finančný majetok (053) - /095A/	32	0	0	0	0
<b>B.</b>	<b>Obežný majetok r. 34 + r. 41 + r. 53 + r. 66 + r. 71</b>	<b>33</b>	<b>5 689 425</b>	<b>773 909</b>	<b>4 915 516</b>	<b>4 838 810</b>
<b>B.I.</b>	<b>Zásoby súčet (r. 35 až r. 40)</b>	<b>34</b>	<b>249 121</b>	<b>2 455</b>	<b>246 666</b>	<b>246 448</b>
B.I.1.	Materiál (112, 119, 11X) - /191, 19X/	35	249 121	2 455	246 666	246 448
2.	Nedokončená výroba a polotovary vlastnej výroby (121, 122, 12X) - /192, 193, 19X/	36	0	0	0	0
3.	Výrobky (123) - /194/	37	0	0	0	0
4.	Zvieratá (124) - /195/	38	0	0	0	0
5.	Tovar (132, 133, 13X, 139) - /196, 19X/	39	0	0	0	0
6.	Poskytnuté preddavky na zásoby (314A) - /391A/	40	0	0	0	0
<b>B.II.</b>	<b>Dlhodobé pohľadávky súčet (r. 42 + r. 46 až r. 52)</b>	<b>41</b>	<b>177 099</b>	<b>0</b>	<b>177 099</b>	<b>123 152</b>
<b>B.II.1.</b>	<b>Pohľadávky z obchodného styku súčet (r. 43 až r. 45)</b>	<b>42</b>	<b>0</b>	<b>0</b>	<b>0</b>	<b>0</b>
1.a.	Pohľadávky z obchodného styku voči prepojeným účtovným jednotkám (311A, 312A, 313A, 314A, 315A, 31XA) - /391A/	43	0	0	0	0
1.b.	Pohľadávky z obchodného styku v rámci podielovej účasti okrem pohľadávok voči prepojeným účtovným jednotkám (311A, 312A, 313A, 314A, 315A, 31XA) - /391A/	44	0	0	0	0
1.c.	Ostatné pohľadávky z obchodného styku (311A, 312A, 313A, 314A, 315A, 31XA) - /391A/	45	0	0	0	0
2.	Čistá hodnota zákazky (316A)	46	0	0	0	0
3.	Ostatné pohľadávky voči prepojeným účtovným jednotkám (351A) - /391A/	47	0	0	0	0
4.	Ostatné pohľadávky v rámci podielovej účasti okrem pohľadávok voči prepojeným účtovným jednotkám (351A) - /391A/	48	0	0	0	0
5.	Pohľadávky voči spoločníkom, členom a združeniu (354A, 355A, 358A, 35XA) - /391A/	49	0	0	0	0
6.	Pohľadávky z derivátových operácií (373A, 376A)	50	0	0	0	0
7.	Iné pohľadávky (335A, 336A, 33XA, 371A, 374A, 375A, 378A) - /391A/	51	0	0	0	0
8.	Odlozená daňová pohľadávka (481A)	52	177 099	0	177 099	123 152

DIČ: 2021918459

IČO: 36500968

Súvaha Úč POD 1-01

Ozna- čenie a	STRANA AKTÍV b	Číslo riadku c	Bežné účtovné obdobie			Bezprostredne predchádzajúce účtovné obdobie
			1		2	3
			Brutto-časť 1	Korekcia-časť 2	Netto	Netto
<b>B.III.</b>	<b>Krátkodobé pohľadávky súčet (r. 54 + r. 58 až r. 65)</b>	<b>53</b>	4 594 830	771 454	3 823 376	3 346 737
<b>B.III.1.</b>	<b>Pohľadávky z obchodného styku súčet (r. 55 až r. 57)</b>	<b>54</b>	4 506 640	771 454	3 735 186	3 253 532
1.a.	Pohľadávky z obchodného styku voči prepojeným účtovným jednotkám (311A, 312A, 313A, 314A, 315A, 31XA) - /391A/	55	216 003	0	216 003	0
1.b.	Pohľadávky z obchodného styku v rámci podielovej účasti okrem pohľadávok voči prepojeným účtovným jednotkám (311A, 312A, 313A, 314A, 315A, 31XA) - /391A/	56	0	0	0	0
1.c.	Ostatné pohľadávky z obchodného styku (311A, 312A, 313A, 314A, 315A, 31XA) - /391A/	57	4 290 637	771 454	3 519 183	3 253 532
2.	Čistá hodnota zákazky (316A)	58	0	0	0	0
3.	Ostatné pohľadávky voči prepojeným účtovným jednotkám (351A) - /391A/	59	0	0	0	0
4.	Ostatné pohľadávky v rámci podielovej účasti okrem pohľadávok voči prepojeným účtovným jednotkám (351A) - /391A/	60	301	0	301	0
5.	Pohľadávky voči spoločníkom, členom a združeniu (354A, 355A, 358A, 35XA, 398A) - /391A/	61	0	0	0	0
6.	Sociálne poistenie (336A) - /391A/	62	0	0	0	0
7.	Daňové pohľadávky a dotácie (341, 342, 343, 345, 346, 347) - /391A/	63	0	0	0	40 943
8.	Pohľadávky z derivátových operácií (373A, 376A)	64	0	0	0	0
9.	Iné pohľadávky (335A, 33XA, 371A, 374A, 375A, 378A) - /391A/	65	87 889	0	87 889	52 262
<b>B.IV.</b>	<b>Krátkodobý finančný majetok súčet (r. 67 až r. 70)</b>	<b>66</b>	0	0	0	0
B.IV.1.	Krátkodobý finančný majetok v prepojených účtovných jednotkách (251A, 253A, 256A, 257A, 25XA) - /291A, 29XA/	67	0	0	0	0
2.	Krátkodobý finančný majetok bez krátkodobého finančného majetku v prepojených účtovných jednotkách (251A, 253A, 256A, 257A, 25XA) - /291A, 29XA/	68	0	0	0	0
3.	Vlastné akcie a vlastné obchodné podiely (252)	69	0	0	0	0
4.	Obstarávaný krátkodobý finančný majetok (259, 314A) - /291A/	70	0	0	0	0
<b>B.V.</b>	<b>Finančné účty r. 72 + r. 73</b>	<b>71</b>	668 375	0	668 375	1 122 473
B.V.1.	Peniaze (211, 213, 21X)	72	3 541	0	3 541	3 620
2.	Účty v bankách (221A, 22X, +/- 261)	73	664 834	0	664 834	1 118 853

DIČ: 2021918459

IČO: 36500968

Súvaha Úč POD 1-01

Ozna- čenie a	STRANA AKTÍV b	Číslo riadku c	Bežné účtovné obdobie			Bezprostredne predchádzajúce účtovné obdobie
			1		2	3
			Brutto-časť 1	Korekcia-časť 2	Netto	Netto
C.	Časové rozlíšenie súčet (r. 75 až r. 78)	74	19 849	0	19 849	22 969
C.1.	Náklady budúcich období dlhodobé (381A, 382A)	75	759	0	759	1 031
2.	Náklady budúcich období krátkodobé (381A, 382A)	76	19 090	0	19 090	21 938
3.	Príjmy budúcich období dlhodobé (385A)	77	0	0	0	0
4.	Príjmy budúcich období krátkodobé (385A)	78	0	0	0	0

DIČ: 2021918459		IČO: 36500968		Súvaha Úč POD 1-01	
Ozna- čenie a	STRANA PASÍV b	Číslo riadku c	Bežné účtovné obdobie 4	Bezprostredne predchádzajúce účtovné obdobie 5	
	<b>Spolu vlastné imanie a záväzky r. 80 + r. 101 + r. 141</b>	<b>79</b>	6 926 508	6 793 454	
<b>A.</b>	<b>Vlastné imanie r. 81 + r. 85 + r. 86 + r. 87 + r. 90 + r. 93 + r. 97 + r. 100</b>	<b>80</b>	1 876 632	2 749 202	
<b>A.I.</b>	<b>Základné imanie súčet (r. 82 až r. 84)</b>	<b>81</b>	33 200	33 200	
A.I.1.	Základné imanie (411 alebo +/- 491)	82	33 200	33 200	
	2. Zmena základného imania +/- 419	83	0	0	
	3. Pohľadávky za upísané vlastné imanie (-/353)	84	0	0	
<b>A.II.</b>	<b>Emisné ážio (412)</b>	<b>85</b>	0	0	
<b>A.III.</b>	<b>Ostatné kapitálové fondy (413)</b>	<b>86</b>	821 188	821 188	
<b>A.IV.</b>	<b>Zákonné rezervné fondy r. 88 + r. 89</b>	<b>87</b>	6 640	6 640	
A.IV.1.	Zákonný rezervný fond a nedeliteľný fond (417A, 418, 421A, 422)	88	6 640	6 640	
	2. Rezervný fond na vlastné akcie a vlastné podiely (417A, 421A)	89	0	0	
<b>A.V.</b>	<b>Ostatné fondy zo zisku r. 91 + r. 92</b>	<b>90</b>	0	0	
A.V.1.	Štatutárne fondy (423, 42X)	91	0	0	
	2. Ostatné fondy (427, 42X)	92	0	0	
<b>A.VI.</b>	<b>Oceňovacie rozdiely z precenenia súčet (r. 94 až r. 96)</b>	<b>93</b>	-19 180	-17 570	
A.VI.1.	Oceňovacie rozdiely z precenenia majetku a záväzkov (+/- 414)	94	-19 180	-17 570	
	2. Oceňovacie rozdiely z kapitálových účastí (+/- 415)	95	0	0	
	3. Oceňovacie rozdiely z precenenia pri zliúčení, splynutí a rozdelení (+/- 416)	96	0	0	
<b>A.VII.</b>	<b>Výsledok hospodárenia minulých rokov r. 98 + r. 99</b>	<b>97</b>	0	1 026 124	
A.VII.1.	Nerozdelený zisk minulých rokov (428)	98	0	1 026 124	
	2. Neuhradená strata minulých rokov (-/429)	99	0	0	
<b>A.VIII.</b>	<b>Výsledok hospodárenia za účtovné obdobie po zdanení /+/- r. 01 - (r. 81 + r. 85 + r. 86 + r. 87 + r. 90 + r. 93 + r. 97 + r. 101 + r. 141)</b>	<b>100</b>	1 034 784	879 620	

DIČ: 2021918459

IČO: 36500968

Súvaha Úč POD 1-01

Ozna- čenie a	STRANA PASÍV b	Číslo riadku c	Bežné účetné obdobie 4	Bezprostredne predchádzajúce účetné obdobie 5
B.	Závazky r. 102 + r. 118 + r. 121 + r. 122 + r. 136 + r. 139 + r. 140	101	5 048 511	4 043 104
B.I.	Dlhodobé záväzky súčet (r. 103 + r. 107 až r. 117)	102	1 166 295	1 182 321
B.I.1.	Dlhodobé záväzky z obchodného styku súčet (r. 104 až r. 106)	103	0	0
1.a.	Závazky z obchodného styku voči prepojeným účtovným jednotkám (321 A, 475A, 476A)	104	0	0
1.b.	Závazky z obchodného styku v rámci podielovej účasti okrem záväzkov voči prepojeným účtovným jednotkám (321 A, 475A, 476A)	105	0	0
1.c.	Ostatné záväzky z obchodného styku (321 A, 475A, 476A)	106	0	0
2.	Čistá hodnota zákazky (31 6A)	107	0	0
3.	Ostatné záväzky voči prepojeným účtovným jednotkám (471 A, 47XA)	108	1 000 000	0
4.	Ostatné záväzky v rámci podielovej účasti okrem záväzkov voči prepojeným účtovným jednotkám (471 A, 47XA)	109	0	1 000 000
5.	Ostatné dlhodobé záväzky (479A, 47XA)	110	0	0
6.	Dlhodobé prijaté preddavky (475A)	111	0	0
7.	Dlhodobé zmenky na úhradu (478A)	112	0	0
8.	Vydané dlhopisy (473A/-/255A)	113	0	0
9.	Závazky zo sociálneho fondu (472)	114	6 458	7 082
10.	Iné dlhodobé záväzky (336A, 372A, 474A, 47XA)	115	0	0
11.	Dlhodobé záväzky z derivátových operácií (373A, 377A)	116	0	0
12.	Odoľžený daňový záväzok (481A)	117	159 837	175 239
B.II.	Dlhodobé rezervy r. 119 + r. 120	118	0	0
B.II.1.	Zákonné rezervy (451A)	119	0	0
2.	Ostatné rezervy (459A, 45XA)	120	0	0
B.III.	Dlhodobé bankové úvery (461A, 46XA)	121	0	0

DIČ: 2021918459

IČO: 36500968

Súvaha Úč POD 1-01

Označenie a	STRANA PASÍV b	Číslo riadku c	Bežné účetné obdobie 4	Bezprostredne predchádzajúce účetné obdobie 5
B.IV.	<b>Krátkodobé záväzky súčet (r. 123 + r. 127 až r. 135)</b>	<b>122</b>	3 208 518	2 030 785
B.IV.1.	<b>Záväzky z obchodného styku súčet (r.124 až r. 126)</b>	<b>123</b>	1 132 022	1 243 356
1.a.	Záväzky z obchodného styku voči prepojeným účtovným jednotkám (321 A, 322A, 324A, 325A, 326A, 32XA, 475A, 476A, 478A, 47XA)	124	150 422	0
1.b.	Záväzky z obchodného styku v rámci podielovej účasti okrem záväzkov voči prepojeným účtovným jednotkám (321 A, 322A, 324A, 325A, 326A, 32XA, 475A, 476A, 478A, 47XA)	125	0	0
1.c.	Ostatné záväzky z obchodného styku (321 A, 322A, 324A, 325A, 326A, 32XA, 475A, 476A, 478A, 47XA)	126	981 600	1 243 356
2.	Čistá hodnota zákazky (316A)	127	2 384	0
3.	Ostatné záväzky voči prepojeným účtovným jednotkám (361 A, 36XA, 471 A, 47XA)	128	1 000 393	0
4.	Ostatné záväzky v rámci podielovej účasti okrem záväzkov voči prepojeným účtovným jednotkám (361 A, 36XA, 471 A, 47XA)	129	0	0
5.	Záväzky voči spoločníkom a združeniu (364, 365, 366, 367, 368, 398A, 478A, 479A)	130	0	0
6.	Záväzky voči zamestnancom (331, 333, 33X, 479A)	131	406 711	356 673
7.	Záväzky zo sociálneho poistenia (336A)	132	306 172	246 546
8.	Daňové záväzky a dotácie (341, 342, 343, 345, 346, 347, 34X)	133	335 216	180 501
9.	Záväzky z derivátových operácií (373A, 377A)	134	0	0
10.	Iné záväzky (372A, 379A, 474A, 475A, 479A, 47XA)	135	25 620	3 709
B.V.	<b>Krátkodobé rezervy r. 137 + r. 138</b>	<b>136</b>	673 698	829 998
B.V.1.	Zákonné rezervy (323A, 451A)	137	139 290	635 709
2.	Ostatné rezervy (323A, 32X, 459A, 45XA)	138	534 408	194 289
B.VI.	<b>Bežné bankové úvery (221A, 231, 232, 23X, 461A, 46XA)</b>	<b>139</b>	0	0
B.VII.	<b>Krátkodobé finančné výpomoci (241, 249, 24X, 473A, /- /255A)</b>	<b>140</b>	0	0

DIČ: 2021918459

IČO: 36500968

Súvaha Úč POD 1-01

Ozna- čenie a	STRANA PASÍV b	Číslo riadku c	Bežné účetné obdobie 4	Bezprostredne predchádzajúce účetné obdobie 5
C.	Časové rozlíšenie súčet (r. 142 až r. 145)	141	1 365	1 148
C.1.	Výdavky budúcich období dlhodobé (383A)	142	0	0
2.	Výdavky budúcich období krátkodobé (383A)	143	1 365	1 148
3.	Výnosy budúcich období dlhodobé (384A)	144	0	0
4.	Výnosy budúcich období krátkodobé (384A)	145	0	0

DIČ: 2021918459

IČO: 36500968

Výkaz ziskov a strát ÚČ POD 2-01

Ozna- čenie	Text	Číslo riadku	Skutočnosť	
			bežné účtovné obdobie	bezprostredne predchádzajúce účtovné obdobie
			1	2
*	Čistý obrat (časť účt. tr. 6 podľa zákona)	01	23 384 048	22 582 898
**	Výnosy z hospodárskej činnosti spolu súčet (r. 03 až r. 09)	02	23 482 558	22 582 790
I.	Tržby z predaja tovaru (604, 607)	03	0	0
II.	Tržby z predaja vlastných výrobkov (601)	04	0	0
III.	Tržby z predaja služieb (602, 606)	05	23 384 048	22 496 269
IV.	Zmeny stavu vnútroorganizačných zásob (+/-) (účtovná skupina 61)	06		
V.	Aktivácia (účtovná skupina 62)	07	40 113	37 567
VI.	Tržby z predaja dlhodobého nehmotného majetku, dlhodobého hmotného majetku a materiálu (641, 642)	08	9 254	3 028
VII.	Ostatné výnosy z hospodárskej činnosti (644, 645, 646, 648, 655, 657)	09	49 143	45 926
**	Náklady na hospodársku činnosť spolu r. 11+r. 12 +r. 13+r. 14 + r. 15 + r. 20 +r. 21 + r. 24 + r. 25 + r. 26	10	22 106 301	21 433 114
A.	Náklady vynaložené na obstaranie predaného tovaru (504, 507)	11	0	0
B.	Spotreba materiálu, energie a ostatných neskladovateľných dodávok (501, 502, 503)	12	4 245 961	4 284 703
C.	Opravné položky k zásobám (+/-) (505)	13	0	0
D.	Služby (účtovná skupina 51)	14	9 188 698	8 412 720
E.	Osobné náklady súčet (r. 16 až r. 19)	15	7 922 454	7 604 923
E.1.	Mzdové náklady (521, 522)	16	5 395 877	5 255 139
2.	Odmeny členom orgánov spoločností a družstva (523)	17	43 419	39 004
3.	Náklady na sociálne poistenie (524, 525, 526)	18	2 047 429	1 967 249
4.	Sociálne náklady (527, 528)	19	435 729	343 531
F.	Dane a poplatky (účtovná skupina 53)	20	221 058	518 551
G.	Odpisy a opravné položky k dlhodobému nehmotnému majetku a dlhodobému hmotnému majetku (r. 22 + r. 23)	21	429 323	405 282
G.1.	Odpisy dlhodobého nehmotného majetku a dlhodobého hmotného majetku (551)	22	429 323	405 282

DIČ: 2021918459

IČO: 36500968

Výkaz ziskov a strát ÚČ POD 2-01

Ozna- čenie	Text	Číslo riadku	Skutočnosť	
			bežné účtovné obdobie	bezprostredne predchádzajúce účtovné obdobie
			1	2
a	b	c		
2.	Opravné položky k dlhodobému nehmotnému majetku a dlhodobému hmotnému majetku (+/-) (553)	23	0	0
H.	Zostatková cena predaného dlhodobého majetku a predaného materiálu (541, 542)	24	97	2 381
I.	Opravné položky k pohľadávkam (+/-) (547)	25	-16 179	91 508
J.	Ostatné náklady na hospodársku činnosť (543, 544, 545, 546, 548, 549, 555, 557)	26	114 889	113 046
***	<b>Výsledok hospodárenia z hospodárskej činnosti (+/-) (r. 02 - r. 10)</b>	<b>27</b>	<b>1 376 257</b>	<b>1 149 676</b>
*	<b>Pridaná hodnota (r. 03 + r. 04 + r. 05 + r. 06 + r. 07) - (r. 11 + r. 12 + r. 13 + r. 14)</b>	<b>28</b>	<b>9 989 502</b>	<b>9 836 413</b>
**	<b>Výnosy z finančnej činnosti spolu r. 30 + r. 31 + r. 35 + r. 39 + r. 42 + r. 43 + r. 44</b>	<b>29</b>	<b>471</b>	<b>108</b>
VIII.	Tržby z predaja cenných papierov a podielov (661)	30	0	0
IX.	Výnosy z dlhodobého finančného majetku súčet (r. 32 až r. 34)	31	0	0
IX.1.	Výnosy z cenných papierov a podielov od prepojených účtovných jednotiek (665A)	32	0	0
2.	Výnosy z cenných papierov a podielov v podielovej účasti okrem výnosov prepojených účtovných jednotiek (665A)	33	0	0
3.	Ostatné výnosy z cenných papierov a podielov (665A)	34	0	0
X.	Výnosy z krátkodobého finančného majetku súčet (r. 36 až r. 38)	35	0	0
X.1.	Výnosy z krátkodobého finančného majetku od prepojených účtovných jednotiek (666A)	36	0	0
2.	Výnosy z krátkodobého finančného majetku v podielovej účasti okrem výnosov prepojených účtovných jednotiek (666A)	37	0	0
3.	Ostatné výnosy z krátkodobého finančného majetku (666A)	38	0	0
XI.	Výnosové úroky (r. 40 + r. 41)	39	471	107
XI.1.	Výnosové úroky od prepojených účtovných jednotiek (662A)	40	301	0
2.	Ostatné výnosové úroky (662A)	41	170	107
XII.	Kurzové zisky (663)	42	0	1
XIII.	Výnosy z precenenia cenných papierov a výnosy z derivátových operácií (664, 667)	43	0	0
XIV.	Ostatné výnosy z finančnej činnosti (668)	44	0	0

DIČ: 2021918459

IČO: 36500968

Výkaz ziskov a strát ÚČ POD 2-01

Ozna- čenie a	Text b	Číslo riadku c	Skutočnosť	
			bežné účtovné obdobie 1	bezprostredne predchádzajúce účtovné obdobie 2
**	Náklady na finančnú činnosť spolu r. 46 + r. 47 + r. 48 + r. 49 + r. 52 + r. 53 + r. 54	45	30 000	10 982
K.	Predané cenné papiere a podiely (561)	46	0	0
L.	Náklady na krátkodobý finančný majetok (566)	47	0	0
M.	Opravné položky k finančnému majetku (+/-) (565)	48	0	0
N.	Nákladové úroky (r. 50 + r. 51)	49	24 274	4 901
N.1.	Nákladové úroky pre prepojené účtovné jednotky (562A)	50	24 274	0
2.	Ostatné nákladové úroky (562A)	51	0	4 901
O.	Kurzové straty (563)	52	834	585
P.	Náklady na precenenie cenných papierov a náklady na derivátové operácie (564, 567)	53	0	0
Q.	Ostatné náklady na finančnú činnosť (568, 569)	54	4 892	5 496
***	Výsledok hospodárenia z finančnej činnosti (+/-) (r. 29 - r. 45)	55	-29 529	-10 874
****	Výsledok hospodárenia za účtovné obdobie pred zdanením (+/-) (r. 27 + r. 55)	56	1 346 728	1 138 802
R.	Daň z príjmov (r. 58 + r. 59)	57	311 944	259 182
R.1.	Daň z príjmov splatná (591, 595)	58	381 293	243 056
2.	Daň z príjmov odložená (+/-) (592)	59	-69 349	16 126
S.	Prevod podielov na výsledku hospodárenia spoločníkom (+/- 596)	60	0	0
****	Výsledok hospodárenia za účtovné obdobie po zdanení (+/-) (r. 56 - r. 57 - r. 60)	61	1 034 784	879 620



## Podtatranská vodárenská prevádzková spoločnosť, a.s.

Poznámky Úč POD 3 - 01

IČO 

3	6	5	0	0	9	6	8
---	---	---	---	---	---	---	---

DIČ 

2	0	2	1	9	1	8	4	5	9
---	---	---	---	---	---	---	---	---	---

### A. VŠEOBECNÉ INFORMÁCIE

#### 1. Obchodné meno a sídlo spoločnosti:

Podtatranská vodárenská prevádzková spoločnosť, a.s.  
Hraničná 662/17  
058 89 Poprad

Spoločnosť Podtatranská vodárenská prevádzková spoločnosť a.s. (ďalej len Spoločnosť), bola založená 8. decembra 2004 a do obchodného registra bola zapísaná 21. decembra 2004 (Obchodný register Okresného súdu Prešov, oddiel: Sa, vložky č. 10301/P).

#### Hlavnými činnosťami Spoločnosti sú:

- prevádzkovanie verejných vodovodov I. kategórie,
- prevádzkovanie verejných kanalizácií I. kategórie,
- sprostredkovanie obchodu a služieb v rozsahu voľných živností,
- laboratórne rozborov vody okrem úradných meraní.

#### 2. Údaje o neobmedzenom ručení

Spoločnosť nie je neobmedzene ručiacim spoločníkom v iných spoločnostiach podľa § 56 ods. 5 Obchodného zákonníka, ani podľa podobných ustanovení iných predpisov.

#### 3. Dátum schválenia účtovnej závierky za predchádzajúce účtovné obdobie

Účtovná závierka Spoločnosti k 31. decembru 2014, za predchádzajúce účtovné obdobie, bola schválená valným zhromaždením Spoločnosti 8. júla 2015.

#### 4. Právny dôvod na zostavenie účtovnej závierky

Účtovná závierka Spoločnosti k 31. decembru 2015 je zostavená ako riadna účtovná závierka podľa § 17 ods. 6 zákona NR SR č. 431/2002 Z. z. o účtovníctve (ďalej „zákon o účtovníctve“) za účtovné obdobie od 1. januára 2015 do 31. decembra 2015.

Účtovná závierka je určená pre používateľov, ktorí majú primerané znalosti o obchodných a ekonomických činnostiach a účtovníctve a ktorí analyzujú tieto informácie s primeranou pozornosťou. Účtovná závierka neposkytuje a ani nemôže poskytovať všetky informácie, ktoré by existujúci a potencionálni investori, poskytovatelia úverov a pôžičiek a iní veritelia, mohli potrebovať. Títo používatelia musia relevantné informácie získať z iných zdrojov.

#### 5. Informácie o skupine

Spoločnosť sa zahŕňa do konsolidovanej účtovnej závierky spoločnosti VEOLIA CENTRAL & EASTERN EUROPE Société anonyme 36-38, avenue Kléber, 75016 Paris, France (zmena obchodného mena od 29. júla 2015 VEOLIA VODA S.A.) a táto sa zahŕňa do konsolidovanej účtovnej závierky Veolia Environnement. Konsolidovanú účtovnú závierku skupiny Veolia Environnement zostavuje spoločnosť Veolia Environnement, 36-38, avenue Kléber, 75016 Paris, France.

Tieto konsolidované účtovné závierky je možné dostať priamo v sídle uvedených spoločností. Adresa registrovaného súdu, ktorý vedie obchodný register, kde sú uložené konsolidované účtovné závierky, je 1, Quai de la Corse 75198 PARIS Cedex 04.

Spoločnosť je dcérskou účtovnou jednotkou VEOLIA CENTRAL & EASTERN EUROPE, ktorá má 100 % podiel na hlasovacích právach v účtovnej jednotke. (pozri časť B.).

**Podtatranská vodárenská prevádzková spoločnosť, a.s.**

Poznámky Úč POD 3 - 01

IČO 

3	6	5	0	0	9	6	8
---	---	---	---	---	---	---	---

DIČ 

2	0	2	1	9	1	8	4	5	9
---	---	---	---	---	---	---	---	---	---

Spoločnosť je oslobodená od povinnosti zostaviť konsolidovanú účtovnú závierku a konsolidovanú výročnú správu podľa § 22 ods. 8 zákona o účtovníctve: Jej materská účtovná jednotka VEOLIA CENTRAL & EASTERN EUROPE S.A. 36-38, avenue Kléber, 75016 Paris, France vlastní 100 % podiel v Spoločnosti a zostavuje svoju konsolidovanú účtovnú závierku podľa IFRS v znení prijatom Európskou úniou. Do tejto konsolidovanej účtovnej závierky sa zahŕňa Spoločnosť a všetky jej dcérske účtovné jednotky.

**6. Počet zamestnancov**

Priemerný prepočítaný počet zamestnancov Spoločnosti v účtovnom období 2015 bol 516 (v účtovnom období 2014 bol 518).

Počet zamestnancov k 31. decembru 2015 bol 523, z toho 21 vedúcich zamestnancov (k 31. decembru 2014 to bolo 533 zamestnancov, z toho 22 vedúcich zamestnancov).

**7. Zverejnenie účtovnej závierky za predchádzajúce účtovné obdobie**

Účtovná závierka Spoločnosti k 31. decembru 2014 spolu so správou audítora o overení účtovnej závierky k 31. decembru 2014 resp. výročnou správou a dodatkom správy audítora o overení súladu výročnej správy s účtovnou závierkou bola uložená do registra účtovných závierok 25. marca 2015 a 31. júla 2015.

**8. Schválenie audítora**

Valné zhromaždenie 8. júla 2015 schválilo spoločnosť KPMG Slovensko spol. s r.o. ako audítora na overenie účtovnej závierky za účtovné obdobie od 1. januára 2015 do 31. decembra 2015.

**B. INFORMÁCIE O AKCIONÁROCH ÚČTOVNEJ JEDNOTKY**

Štruktúra akcionárov Spoločnosti k 31. decembru 2015 je takáto:

	Podiel na základnom imaní		Hlasovacie práva
	EUR	%	%
VEOLIA CENTRAL & EASTERN EUROPE S.A.	33 200	100	100
<b>Spolu</b>	<b>33 200</b>	<b>100</b>	<b>100</b>

Spoločnosť Veolia voda S.A., na základe rozhodnutia valného zhromaždenia zo dňa 26. júna 2015 zmenila názov spoločnosti z pôvodného obchodného názvu VEOLIA VODA S.A. na aktuálny obchodný názov VEOLIA CENTRAL & EASTERN EUROPE S.A.

**C. INFORMÁCIE O PRIJATÝCH POSTUPOCH**

**1. Východiská pre zostavenie účtovnej závierky**

Účtovná závierka bola zostavená za predpokladu, že Spoločnosť bude nepretržite pokračovať vo svojej činnosti (going concern).

Účtovné metódy a všeobecné účtovné zásady boli účtovnou jednotkou konzistentne aplikované. V dôsledku zmeny zákona o dani z príjmov je rezerva na overenie účtovnej závierky a zostavenie daňového priznania k 31. decembru 2015 vykázaná ako krátkodobá ostatná rezerva, k 31. decembru 2014 ako krátkodobá zákonná rezerva. Z uvedeného dôvodu sú



Poznámky Úč POD 3 - 01

IČO 

3	6	5	0	0	9	6	8
---	---	---	---	---	---	---	---

DIČ 

2	0	2	1	9	1	8	4	5	9
---	---	---	---	---	---	---	---	---	---

aj ostatné rezervy na nevyfaktúrované dodávky (elektrická energia, plyn, poplatky za vypašťanie odpadových vôd do prvrchových vôd atď.) vykázané k 31. decembru 2015 ako krátkodobé ostatné rezervy, k 31. decembru 2014 ako krátkodobé zákonné rezervy.

## 2. Informácie o charaktere a účele transakcií, ktoré sa neuvádzajú v súvahe

Informácie o transakciách, ktoré dlhodobo nie sú vykázané v súvahe uvádzame v iných častiach poznámok, napríklad informácie ostatné finančné povinnosti (časť G.2), nájom (časť G.3).

## 3. Použitie odhadov a úsudkov

Zostavenie účtovnej závierky si vyžaduje, aby manažment Spoločnosti urobil úsudky, odhady a predpoklady, ktoré ovplyvňujú aplikáciu účtovných metód a účtovných zásad a hodnotu vykazovaného majetku, záväzkov, výnosov a nákladov. Odhady a súvisiace predpoklady sú založené na minulých skúsenostiach a iných rozličných faktoroch, považovaných za primerané okolnostiam, na základe ktorých sa formuje východisko pre posúdenie účtovných hodnôt majetku a záväzkov, ktoré nie sú zrejme z iných zdrojov. Skutočné výsledky sa preto môžu líšiť od odhadov.

Odhady a súvisiace predpoklady sú neustále prehodnocované. Korekcie účtovných odhadov nie sú vykázané retrospektívne, ale sú vykázané v období, v ktorom je odhad korigovaný, ak korekcia ovplyvňuje iba toto obdobie, alebo v období korekcie a v budúcich obdobiach, ak korekcia ovplyvňuje toto aj budúce obdobia.

Spoločnosť tvorí odhad na fakturáciu vodného a stočného z poslednej vystavenej fakturácie odberného miesta. Dohadné položky v m<sup>3</sup> sa tvoria ako súčin priemernej dennej spotreby v m<sup>3</sup> za posledné faktúrované obdobie a počtu dní do skončenia kalendárneho roka. Dohadné položky v EUR sa vypočítajú ako súčin vypočítaného dohadu v m<sup>3</sup> a jednotkovej ceny.

Na základe historických skúseností z porovnaní odhadovaných a skutočných hodnôt, manažment spoločnosti hodnotí riziká a neistoty spojené s týmto odhadom, a ktoré by mohli mať zásadný vplyv na výšku odhadu za nevýznamné.

## 4. Dlhodobý nehmotný majetok a dlhodobý hmotný majetok

Dlhodobý majetok nakupovaný sa oceňuje obstarávacou cenou, ktorá zahŕňa cenu obstarania a náklady súvisiace s obstaraním (clo, prepravu, montáž, poisťné a pod.), zníženú o dobropisy, skontá, rabaty, zľavy z ceny, bonusy a pod.

Súčasťou obstarávacej ceny dlhodobého majetku nie sú úroky z úverov, ktoré vznikli do momentu uvedenia dlhodobého majetku do používania.

Odpisy dlhodobého nehmotného majetku sú stanovené vychádzajúc z predpokladanej doby jeho používania a predpokladaného priebehu jeho opotrebenia.

Odpisovať sa začína v mesiaci zaradenia dlhodobého nehmotného majetku do majetku Spoločnosti. Drobný dlhodobý nehmotný majetok, ktorého obstarávacia cena (resp. vlastné náklady) je 2 400 EUR a nižšia, sa považuje za náklad a účtuje sa na účet 518 – Ostatné služby.

Predpokladaná doba používania, metóda odpisovania a odpisová sadzba sú uvedené v nasledujúcej tabuľke:

	Predpokladaná doba používania v rokoch	Metóda odpisovania	Ročná odpisová sadzba v %
Softvér	4	lineárna	25

Metódy odpisovania, doby použiteľnosti a zostatkové hodnoty sa prehodnocujú ku dňu, ku ktorému sa zostavuje účtovná závierka, a ak je to potrebné urobia sa opravy.

Odpisy dlhodobého hmotného majetku sú stanovené vychádzajúc z predpokladanej doby jeho používania a predpokladaného priebehu jeho opotrebenia.



## Podtatranská vodárenská prevádzková spoločnosť, a.s.

Poznámky Úč POD 3 - 01

IČO 

3	6	5	0	0	9	6	8
---	---	---	---	---	---	---	---

DIČ 

2	0	2	1	9	1	8	4	5	9
---	---	---	---	---	---	---	---	---	---

Odpisovať sa začína v mesiaci zaradenia dlhodobého hmotného majetku do majetku Spoločnosti. Drobný dlhodobý hmotný majetok, ktorého obstarávacia cena (resp. vlastné náklady) je 1 700 EUR a nižšia, sa považuje za zásoby a účtuje sa do nákladov pri jeho vydaní do spotreby.

Pozemky sa neodpisujú.

Predpokladaná doba používania, metóda odpisovania a odpisová sadzba sú uvedené v nasledujúcej tabuľke:

	Predpokladaná doba používania v rokoch	Metóda odpisovania	Ročná odpisová sadzba v %
Stroje, prístroje a zariadenia	2 až 15	lineárna	6,6 až 50
Dopravné prostriedky	2 až 12	lineárna	8,3 až 50
Ostatný dlhodobý majetok	13 - 96 mesiacov	časová	

Metódy odpisovania, doby použiteľnosti a zostatkové hodnoty sa prehodnocujú ku dňu, ku ktorému sa zostavuje účtovná závierka, a ak je to potrebné, urobia sa úpravy.

Z dôvodu nákupu opotrebovaných dopravných prostriedkov, strojov a prístrojov je stanovená individuálna doba ich odpisovania podľa predpokladanej doby používania. Do ostatného dlhodobého majetku boli zaradené dopravné prostriedky, stroje a prístroje, GPS monitorovacie zariadenie, prívesy, ktorých obstarávacia cena je nižšia ako 1 700 EUR a ich doba odpisovania je najmenej 13 mesiacov.

### **Posúdenie zníženia hodnoty majetku**

Opravné položky sa tvoria na základe zásady opatrnosti, ak je opodstatnené predpokladať, že došlo k zníženiu hodnoty majetku oproti jeho oceneniu v účtovníctve. Opravná položka sa účtuje v sume opodstatneného predpokladu zníženia hodnoty majetku oproti jeho oceneniu v účtovníctve.

Faktory, ktoré sú považované za dôležité pri posudzovaní zníženia hodnoty majetku sú:

- technologický pokrok,
- významne nedostatočné prevádzkové výsledky v porovnaní s historickými alebo plánovanými prevádzkovými výsledkami,
- významné zmeny v spôsobe použitia majetku Spoločnosti alebo celkovej zmeny stratégie Spoločnosti,
- zastaralosť produktov.

Ak Spoločnosť zistí, že na základe existencie jedného alebo viacerých indikátorov zníženia hodnoty majetku možno predpokladať, že došlo k zníženiu hodnoty majetku oproti jeho oceneniu v účtovníctve, vypočíta zníženie hodnoty majetku na základe odhadov projektovaných čistých diskontovaných peňažných tokov, ktoré sa očakávajú z daného majetku, vrátane jeho prípadného predaja. Odhadované zníženie hodnoty by sa mohlo preukázať ako nedostatočné, ak by analýzy nadhodnotili peňažné toky alebo ak sa zmenia podmienky v budúcnosti. Pre viac informácií pozri bod D.13. Zníženie hodnoty majetku a opravné položky.

## **5. Dlhodobý finančný majetok**

Ako dlhodobý finančný majetok Spoločnosť vykazuje podielové cenné papiere a podiely v prepojených účtovných jednotkách, podielové cenné papiere a podiely s podielovou účasťou okrem v prepojených účtovných jednotkách a ostatné realizovateľné cenné papiere a podiely.

Dlhodobý finančný majetok sa pri obstaraní (prvotné ocenenie) oceňuje obstarávacou cenou vrátane nákladov súvisiacich s obstaraním (poplatky, provízie za sprostredkovanie a pod.). Súčasťou obstarávacej ceny cenných papierov nie sú úroky z úverov na obstaranie cenných papierov a podielov, kurzové rozdiely a náklady spojené s držbou cenného papiera a podielu.

Ku dňu, ku ktorému sa zostavuje účtovná závierka sa dlhodobý finančný majetok oceňuje takto:

- Podielové cenné papiere a podiely v dcérskych, spoločných a pridružených účtovných jednotkách: obstarávacou cenou upravenou o prípadné zníženie ich hodnoty oproti ich oceneniu v účtovníctve.



Poznámky Úč POD 3 - 01

IČO

3	6	5	0	0	9	6	8
---	---	---	---	---	---	---	---

DIČ

2	0	2	1	9	1	8	4	5	9
---	---	---	---	---	---	---	---	---	---

- Realizovateľné cenné papiere a podiely sa oceňujú reálnou hodnotou. Zmeny reálnej hodnoty cenných papierov a podielov, ktoré tvoria podiel na základnom imaní inej spoločnosti a nie sú cennými papiermi a podielmi v dcérskej, spoločnej a pridruženej účtovnej jednotke sa účtujú bez vplyvu na výsledok hospodárenia priamo do vlastného imania na účet 414 - Oceňovacie rozdiely z precenenia majetku a záväzkov.

## 6. Zásoby

Zásoby sa oceňujú nižšou z nasledujúcich hodnôt: obstarávacou cenou (nakupované zásoby) alebo vlastnými nákladmi (zásoby vytvorené vlastnou činnosťou), alebo čistou realizačnou hodnotou.

Obstarávacia cena zahŕňa cenu, za ktorú sa zásoby obstarali a náklady súvisiace s obstaraním (clo, prepravu, poistné, provízie, a pod.), zníženú o dobropisy, skontá, rabaty, zľavy z ceny, bonusy a pod. Úroky z úverov nie sú súčasťou ceny obstarávacej ceny.

Úbytok zásob sa účtuje v skutočnej obstarávacej cene v cene zistených metódou váženého aritmetického priemeru.

Vlastné náklady zahŕňajú priame náklady (priamy materiál, priame mzdy a ostatné priame náklady) a časť nepriamych nákladov bezprostredne súvisiacich s vytvorením zásob vlastnou činnosťou (výrobná réžia). Výrobná réžia sa do vlastných nákladov zahŕňa v závislosti od stupňa rozpracovanosti týchto zásob Správna réžia a odbytové náklady nie sú súčasťou vlastných nákladov. Súčasťou vlastných nákladov nie sú úroky z úverov. Zníženie hodnoty zásob sa zohľadňuje vytvorením opravnej položky.

## 7. Zákazková výroba

Ak sa výsledok zákazkovej výroby dá spoľahlivo odhadnúť, zmluvné výnosy a zmluvné náklady pripadajúce na účtovné obdobie sa účtujú ako náklady a výnosy metódou stupňa dokončenia (angl. percentage-of-completion method), pričom stupeň dokončenia zákazky sa zisťuje kumulatívne na základe aktuálneho rozpočtu zmluvných nákladov a zmluvných výnosov, ku dňu, ku ktorému sa zostavuje účtovná závierka ako:

- a) pomer skutočne vynaložených nákladov na zákazkovú výrobu za vykonanú prácu a aktualizovaného rozpočtu celkových nákladov na zákazkovú výrobu,
- b) zistenie stavu vykonanej práce, napríklad pomocou odpracovaných hodín, ukončených operácií, alebo
- c) dončenie pomernej fyzickej zmluvnej práce

Náklady na zákazku sa vykážu v období, v ktorom vznikli. Náklady vynaložené v bežnom roku a súvisiace s budúcou činnosťou na zákazke sa do výpočtu stupňa dokončenia nezahŕňajú.

Ak výsledok zákazkovej výroby ku dňu, ku ktorému sa zostavuje účtovná závierka, nie je možné spoľahlivo odhadnúť, účtujú sa zmluvné výnosy v sume vynaložených zmluvných nákladov v danom účtovnom období, pri ktorých je pravdepodobné, že budú preplatené („metóda nulového zisku“). Možnosť spoľahlivého odhadu výsledku zákazkovej výroby sa prehodnocuje vždy ku dňu, ku ktorému sa zostavuje účtovná závierka.

Ku dňu, ku ktorému sa zostavuje účtovná závierka, sa rozdiel medzi doteraz požadovanými plátbami za plnenie na zákazkovej výrobe a hodnotou zákazkovej výroby podľa metódy stupňa dokončenia alebo podľa metódy nulového zisku vykáže v súvahe ako čistá hodnota zákazky so súvzťažným zápisom v prospech výnosov zo zákazky.

Zhotoviteľom požadované sumy za vykonanú prácu na zákazkovej výrobe sa vykážu ako pohľadávky z obchodného styku so súvzťažným zápisom v prospech výnosov zo zákazky. Preddavky, ktoré zhotoviteľ prijal pred vykonaním príslušnej práce sa vykážu ako prijaté preddavky alebo dlhodobé prijaté preddavky.

Ak sa ku dňu, ku ktorému sa zostavuje účtovná závierka predpokladá, že náklady prevýšia výnosy, účtuje sa odhad očakávanej straty zo zákazkovej výroby ako rezerva na stratu zo zákazkovej výroby. Výška očakávanej straty je určená bez ohľadu na to, či sa začala práca na zákazkovej výrobe, na stupeň dokončenia zákazkovej výroby alebo na výšku ziskov, ktorých vznik sa očakáva z iných zmlúv, ku ktorým sa nepristupuje ako k jednej zákazkovej výrobe.

Očakávaná strata zo zákazkovej výroby sa vykáže ako ostatné náklady na hospodársku činnosť. V účtovnom období, v ktorom už nie je pravdepodobná strata zo zákazkovej výroby alebo je pravdepodobné zníženie straty zo zákazkovej výroby alebo zúčtovanie straty, sa vykáže zníženie ostatných nákladov na hospodársku činnosť.

Spájanie zmlúv. Ako jedna zákazková výroba sa účtuje skupina zmlúv s jedným objednávateľom alebo s niekoľkými objednávateľmi, ak sú súčasne splnené tieto podmienky:

- a) skupina zmlúv a ich podmienky sa dohadujú ako celok,



## Podtatranská vodárenská prevádzková spoločnosť, a.s.

Poznámky Úč POD 3 - 01

IČO

3	6	5	0	0	9	6	8
---	---	---	---	---	---	---	---

DIČ

2	0	2	1	9	1	8	4	5	9
---	---	---	---	---	---	---	---	---	---

- b) skupina zmlúv vzájomne úzko súvisí tak, že sú súčasťou jedného projektu a majú spoločnú maržu,
- c) zmluvy sa vykonávajú súbežne alebo na seba postupne nadväzujú.

Delenie zmlúv. Ak sa v jednej zmluve dohodlo zhotovenie viacerých majetkov, účtuje sa o zhotovení jednotlivého majetku tvoriaceho predmet zmluvy ako o samostatnej zákazkovej výrobe, ak sú súčasne splnené tieto podmienky:

- a) pre jednotlivý majetok sa predložili samostatné ponuky,
- b) jednotlivý majetok bol predmetom samostatného rokovania a zhotoviteľ a objednávateľ mali možnosť prijať alebo odmietnuť tú časť zmluvy, ktorá sa vzťahuje na jednotlivý majetok,
- c) ku jednotlivému majetku možno identifikovať zmluvné náklady a zmluvné výnosy.

### 8. Pohľadávky

Pohľadávky pri ich vzniku sa oceňujú ich menovitou hodnotou; postúpené pohľadávky a pohľadávky nadobudnuté vkladom do základného imania sa oceňujú obstarávacou cenou vrátane nákladov súvisiacich s obstaraním. Toto ocenenie sa znižuje o pochybné a nevymožiteľné pohľadávky.

Pri dlhodobých pôžičkách a pohľadávkach, ak je zostatková doba splatnosti pohľadávky alebo pôžičky dlhšia ako jeden rok, upravuje sa hodnota tejto pohľadávky alebo pôžičky formou opravnej položky, ktorá predstavuje rozdiel medzi menovitou a súčasnou hodnotou pohľadávky. Súčasná hodnota pohľadávky sa počíta ak súčet súčinov budúcich peňažných príjmov a príslušných diskontných faktorov.

### 9. Krátkodobý finančný majetok

Krátkodobý finančný majetok predstavujú krátkodobé cenné papiere majetkového alebo úverového charakteru, ktoré sú v čase obstarania splatné do jedného roka, príp. určené na predaj do jedného roka od ich obstarania, vlastné akcie a vlastné obchodné podiely a emisné kvóty.

### 10. Vlastné akcie a vlastné obchodné podiely

Vlastné akcie a vlastné obchodné podiely sa oceňujú obstarávacou cenou. Na vlastné akcie a vlastné obchodné podiely sa vo vlastnom imaní vytvára rezervný fond.

### 11. Finančné účty

Finančné účty tvorí peňažná hotovosť, ceniny, zostatky na bankových účtoch a oceňujú sa menovitou hodnotou. Zníženie ich hodnoty sa vyjadruje opravnou položkou.

### 12. Náklady budúcich období a príjmy budúcich období

Náklady budúcich období a príjmy budúcich období sa vykazujú vo výške, ktorá je potrebná na dodržanie zásady vecnej a časovej súvislosti s účtovným obdobím.

### 13. Zníženie hodnoty majetku a opravné položky

Opravné položky sa tvoria na základe zásady opatrnosti, ak je opodstatnené predpokladať, že došlo k zníženiu hodnoty majetku oproti jeho oceneniu v účtovníctve. Opravná položka sa účtuje v sume opodstatneného predpokladu zníženia hodnoty majetku oproti jeho oceneniu v účtovníctve. Opravné položky sa zrušia alebo zmení sa ich výška, ak nastane zmena predpokladu zníženia hodnoty.

#### *Zníženie hodnoty dlhodobého majetku a zásob*

Ku každému dňu, ku ktorému sa zostavuje účtovná závierka, je účtovná hodnota majetku Spoločnosti, iného ako odloženej daňovej pohľadávky (pozri bod D. 7 Odložené dane) posudzovaná s cieľom zistiť, či existujú indikátory, že by mohlo dôjsť k zníženiu hodnoty majetku. Ak takéto indikátory existujú, potom sa odhadnú predpokladané budúce ekonomické úžitky z daného majetku.



## Podtatranská vodárenská prevádzková spoločnosť, a.s.

Poznámky Úč POD 3 - 01

IČO 

3	6	5	0	0	9	6	8
---	---	---	---	---	---	---	---

DIČ 

2	0	2	1	9	1	8	4	5	9
---	---	---	---	---	---	---	---	---	---

Opravné položky vykázané v predchádzajúcich obdobiach sa prehodnocujú ku každému dňu, ku ktorému sa zostavuje účtovná závierka s cieľom zistiť, či existujú indikátory, ktoré by naznačovali, že došlo k zmene v predpoklade zníženia hodnoty majetku alebo tento predpoklad prestal existovať. Opravná položka sa zruší, ak došlo k zmene predpokladov použitých na určenie predpokladaných ekonomických úžitkov z daného majetku. Opravná položka sa zruší len v rozsahu, v akom účtovná hodnota majetku neprevýši tú účtovnú hodnotu, ktorá by bola stanovená po zohľadnení odpisov, ak by opravná položka nebola vykázaná.

Zásady posúdenia zníženia hodnoty dlhodobého majetku sú opísané aj v bode C.4

### **Zníženie hodnoty finančného majetku a pohľadávok**

Ku každému dňu, ku ktorému sa zostavuje účtovná závierka sa finančný majetok, ktorý nie je ocenený reálnou hodnotou posudzujú s cieľom zistiť, či existujú objektívne dôkazy zníženia jeho hodnoty.

Medzi objektívne dôkazy o znížení hodnoty finančného majetku patrí nesplácanie dlhu alebo protiprávne konanie dlžníka, reštrukturalizácia pohľadávok Spoločnosti za podmienok, o ktorých by Spoločnosť za normálnej situácie neuvažovala, indikácie, že na majetok dlžníka alebo emitenta bude vyhlásený konkurz, alebo skutočnosť, že pre cenný papier prestal existovať aktívny trh. Objektívnym dôkazom zníženia hodnoty investícií do majetkových cenných papierov je aj významné alebo dlhodobé zníženie ich reálnej hodnoty pod úroveň ich obstarávacej ceny.

Predpokladané budúce ekonomické úžitky z investícií Spoločnosti v podielových cenných papieroch a v podieloch a z pohľadávok sa vypočítajú ako súčasná hodnota odhadovaných diskontovaných budúcich peňažných tokov. Pri určení návratnej hodnoty úverov a pohľadávok sa tiež berie do úvahy schopnosť a výkonnosť dlžníka a hodnota kolaterálov a záruk od tretích strán.

Opravná položka sa zruší, ak následné zvýšenie predpokladaných budúcich ekonomických úžitkov možno objektívne spájať s udalosťou, ktorá nastala po vykázaní opravnej položky.

## **14. Záväzky**

Záväzky pri ich vzniku sa oceňujú menovitou hodnotou. Záväzky pri ich prevzatí sa oceňujú obstarávacou cenou. Ak sa pri inventarizácii zistí, že suma záväzkov je iná ako ich výška v účtovníctve, uvedú sa záväzky v účtovníctve a v účtovnej závierke v tomto zistenom ocenení.

## **15. Rezervy**

Rezerva je záväzok predstavujúci existujúcu povinnosť Spoločnosti, ktorá vznikla z minulých udalostí a je pravdepodobné, že v budúcnosti zníži jej ekonomické úžitky. Rezervy sú záväzky s neurčitým časovým vymedzením alebo výškou a oceňujú sa odhadom v sume potrebnej na splnenie existujúcej povinnosti ku dňu, ku ktorému sa zostavuje účtovná závierka.

Tvorba rezervy sa účtuje na vecne príslušný nákladový alebo majetkový účet, ku ktorému záväzok prislúcha. Použitie rezervy sa účtuje na ľarchu vecne príslušného účtu rezerv so súvzťažným zápisom v prospech vecne príslušného účtu záväzkov. Rozpustenie nepotrebné rezervy alebo jej časti sa účtuje opačným účtovným zápisom ako sa účtovala tvorba rezervy.

Tvorba rezervy na bonusy, rabaty, skontá a vrátenie kúpnej ceny pri reklamácii sa účtuje ako zníženie pôvodne dosiahnutých výnosov so súvzťažným zápisom v prospech účtu rezerv.

### **Rezerva na manažérske poplatky**

Rezerva na manažérske poplatky sa tvorí na základe uzatvorenej zmluvy o administratívnej a finančnej asistencii. Tvorí sa v súvislosti s poskytovaním podpory a asistencie cez funkčné a prevádzkové oddelenie služieb VEOLIA CENTRAL & EASTERN EUROPE S.A. Paríž.

### **Rezerva na vypúšťanie odpadových vôd do povrchových vôd**

Rezerva na vypúšťanie odpadových vôd do povrchových vôd sa tvorí na základe rozhodnutia správcu vodohospodárskych významných tokov ( Slovenský vodohospodársky podnik š.p., OZ Košice.). Tvorí sa na základe analýz kontrolných vzoriek odpadových vôd odobratých a analyzovaných pracovníkmi Spoločnosti .



Poznámky Úč POD 3 - 01

IČO

3	6	5	0	0	9	6	8
---	---	---	---	---	---	---	---

DIČ

2	0	2	1	9	1	8	4	5	9
---	---	---	---	---	---	---	---	---	---

#### **Rezerva na operatívny nájom a prevádzkovanie vodovodov a kanalizácii PVS**

Rezerva na operatívny nájom a prevádzkovanie vodovodov a kanalizácii PVS sa vytvára na základe zmluvy o nájme a prevádzkovaní vodovodov a kanalizácii uzatvorenej dňa 01. januára 2005. Základom pre tvorbu rezervy je predpokladaná výška nájmu odvíjajúca sa od objemu investícií prenajímateľa do vodovodov a kanalizácii za kalendárny rok.

#### **Rezerva na operatívny nájom infraštruktúry od Obecného úradu**

Základom pre tvorbu rezervy na operatívny nájom infraštruktúry od Obecného úradu Spišské Podhradie je nájom vo výške 85 % zo skutočne uhradeného stočného do 30.10. príslušného kalendárneho roka, bez DPH. Nájomné je znížené o náklady nájomcu, spojené s vyúčtovaním stočného odberateľom, vo výške 331,94 EUR za rok.

#### **Rezerva na súdne spory**

Rezervu na súdne spory sa tvorí na páisne súdne spory. Tvorí sa z hľadiska hroziacich rizík na možné prehry v súdnom spore.

#### **Rezerva na zmluvnú obnovu majetku**

Rezervu na zmluvnú obnovu majetku tvorí Spoločnosť na základe zmlúv o prevádzkovaní infraštruktúrneho majetku. Z príjmov z prevádzkovania tvorí rezervu do Fondu na obnovu tohto majetku vo výške stanovenej v jednotlivých zmluvách.

#### **Nevyfatkúrované dodávky prác a služieb**

Rezervy na nevyfatkúrované dodávky prác a služieb (rezerva na nevyfatkúrovanú elektrickú energiu, plyn, opravy, rezerva na overenie účtovnej závierky a zostavenie daňového priznania, na nevyfatkúrované telefonné hovory, programové služby, poradenstvo, na nevyfatkúrované prevádzkové zmluvy, na zdravotnú starostlivosť, na vývoz kalov,) sa vykazujú s vplyvom na výsledok hospodárenia a oceňujú sa v odhadovanej výške záväzku.

#### **Nevyfaturované dodávky majetku**

Rezervy na nevyfaturované dodávky majetku sa nevykazujú s vplyvom na výsledok hospodárenia a oceňujú sa v odhadovanej výške záväzku.

### **16. Zamestnanecké požitky**

Platy, mzdy, príspevky do dôchodkových a poisťných fondov, platená ročná dovolenka a platená zdravotná dovolenka, bonusy a ostatné nepeňažné požitky (napr. zdravotná starostlivosť) sa účtujú v účtovnom období, s ktorým vecne a časovo súvisia.

### **17. Odložené dane**

Odložené dane (odložená daňová pohľadávka a odložený daňový záväzok) sa vzťahujú na:

- dočasné rozdiely medzi účtovnou hodnotou majetku a účtovnou hodnotou záväzkov vykázanou v súvahe a ich daňovou základňou,
- možnosť umorovať daňovú stratu v budúcnosti, ktorou sa rozumie možnosť odpočítať daňovú stratu od základu dane v budúcnosti,
- možnosť previesť nevyužitú daňovú odpočty a iné daňové nároky do budúcich období.

Odložená daňová pohľadávka ani odložený daňový záväzok sa neúčtuje pri:

- dočasných rozdieloch pri prvotnom zaúčtovaní (angl. initial recognition) majetku alebo záväzku v účtovníctve, ak v čase prvotného zaúčtovania nemá tento účtovný prípad vplyv ani na výsledok hospodárenia ani na základ dane a zároveň nejde o kombináciu podnikov (t. j. nejde o účtovný prípad vznikajúci u kupujúceho pri kúpe podniku alebo časti podniku, prijímateľa vkladu podniku alebo časti podniku alebo u nástupníckej účtovnej jednotke pri zlúčení, splnutí alebo rozdelení),
- dočasných rozdieloch súvisiacich s podielmi v dcérskych, spoločných a pridružených účtovných jednotkách, ak Spoločnosť je schopná ovplyvniť vyrovnanie týchto dočasných rozdielov a je pravdepodobné, že tieto dočasné rozdiely nebudú vyrovnané v blízkej budúcnosti,
- dočasných rozdieloch pri prvotnom zaúčtovaní goodwillu alebo záporného goodwillu.

O odloženej daňovej pohľadávke z odpočítateľných dočasných rozdielov, z nevyužitých daňových strát a nevyužitých daňových odpočtov a iných daňových nárokov sa účtuje len vtedy, ak je pravdepodobné, že budúci základ dane, voči ktorému ich bude možné využiť, je dosiahnuteľný. Odložená daňová pohľadávka sa preveruje ku každému dňu, ku



Poznámky Úč POD 3 - 01

IČO 

3	6	5	0	0	9	6	8
---	---	---	---	---	---	---	---

DIČ 

2	0	2	1	9	1	8	4	5	9
---	---	---	---	---	---	---	---	---	---

ktorému sa zostavuje účtovná závierka a znižuje sa vo výške, v akej je nepravdepodobné, že základ dane z príjmov bude dosiahnutý.

Pri výpočte odloženej dane sa použije sadzba dane z príjmov, o ktorej sa predpokladá, že bude platiť v čase vyrovnania odloženej dane.

V súvahe sa odložená daňová pohľadávka a odložený daňový záväzok vykazujú samostatne. Ak sa vzťahujú na odloženú daň z príjmov toho istého daňovníka a ide o ten istý daňový úrad, môže sa vykázat len výsledný zostatok účtu 481 – Odložený daňový záväzok a odložená daňová pohľadávka.

## 18. Výdavky budúcich období a výnosy budúcich období

Výdavky budúcich období a výnosy budúcich období sa vykazujú vo výške, ktorá je potrebná na dodržanie zásady vecnej a časovej súvislosti s účtovným obdobím.

## 19. Dotácie zo štátneho rozpočtu

O nároku na dotácie zo štátneho rozpočtu, podporu alebo príspevok sa účtuje, ak je takmer isté, že sa splnia všetky podmienky súvisiace s dotáciou a súčasne, že sa dotácia poskytne.

Dotácie na obstaranie dlhodobého nehmotného majetku a dlhodobého hmotného majetku sa najskôr vykazujú ako výnosy budúcich období a do výkazu ziskov a strát sa rozpúšťajú ako výnosy z hospodárskej činnosti v časovej a vecnej súvislosti so zaúčtovaním odpisov z tohto dlhodobého majetku.

Dotácie na úhradu nákladov, ktoré kompenzujú konkrétne náklady spojené s činnosťou Spoločnosti sa najskôr vykazujú ako výnosy budúcich období a do výkazu ziskov a strát sa rozpúšťajú ako výnosy z hospodárskej činnosti v časovej a vecnej súvislosti s vynaložením nákladov na príslušný účel.

## 20. Prenájom (lízing) (Spoločnosť ako nájomca)

**Finančný prenájom.** Finančný prenájom je obstaranie dlhodobého hmotného majetku na základe nájomnej zmluvy s dojednaným právom kúpy prenajatej veci za dohodnuté platby počas dohodnutej doby nájmu. Majetok prenajatý formou finančného prenájmu vykazuje ako svoj majetok a odpisuje ho jeho nájomca, nie vlastník.

Súčasťou dohodnutých platieb je aj kúpna cena, za ktorú na konci dohodnutej doby finančného prenájmu prechádza vlastnícke právo k prenajatému majetku z prenajímateľa na nájomcu.

Dohodnutá doba nájmu je najmenej 60 % doby odpisovania podľa daňových predpisov. V prípade nájmu pozemku je doba nájmu najmenej 60 % doby odpisovania hmotného majetku zaradeného do daňovej odpisovacej skupiny 5 resp. 6 (budovy a stavby, doba odpisovania pre daňové účely 20 resp. 40 rokov).

Prijatie majetku nájomcom sa v účtovníctve nájomcu účtuje v deň prijatia majetku na ľarchu príslušného účtu majetku so súvzťažným zápisom v prospech účtu 474 – Záväzky z nájmu vo výške dohodnutých platieb znížených o nere realizované finančné náklady.

Platba nájomného je alokovaná medzi splátku istiny a finančné náklady, vypočítané metódou efektívnej úrokovej miery. Finančné náklady sa účtujú na ľarchu účtu 562 – Úroky.

**Operatívny prenájom.** Majetok prenajatý na základe operatívneho prenájmu vykazuje ako svoj majetok jeho vlastník, nie nájomca. Prenájom majetku formou operatívneho leasingu sa účtuje do nákladov priebežne počas doby trvania leasingovej zmluvy.

## 21. Prenájom (lízing) (Spoločnosť ako prenajímateľ)

**Finančný prenájom.** Finančný prenájom je obstaranie dlhodobého hmotného majetku na základe nájomnej zmluvy s dojednaným právom kúpy prenajatej veci za dohodnuté platby počas dohodnutej doby nájmu. Majetok prenajatý formou finančného prenájmu vykazuje ako svoj majetok a odpisuje ho jeho nájomca, nie vlastník.

Súčasťou dohodnutých platieb je aj kúpna cena, za ktorú na konci dohodnutej doby finančného prenájmu prechádza vlastnícke právo k prenajatému majetku z prenajímateľa na nájomcu.



## Podtatranská vodárenská prevádzková spoločnosť, a.s.

Poznámky Úč POD 3 - 01

IČO

3	6	5	0	0	9	6	8
---	---	---	---	---	---	---	---

DIČ

2	0	2	1	9	1	8	4	5	9
---	---	---	---	---	---	---	---	---	---

Dohodnutá doba nájmu je najmenej 60 % doby odpisovania podľa daňových predpisov. V prípade nájmu pozemku je doba nájmu najmenej 60 % doby odpisovania hmotného majetku zaradeného do odpisovej skupiny 5 resp. 6 (budovy a stavby, doba odpisovania pre daňové účely 20 resp. 40 rokov).

V deň odovzdania majetku nájomcovi sa v účtovníctve prenajímateľa účtuje pohľadávka z nájmu na účet 374 – Pohľadávky z nájmu vo výške dohodnutých platieb znížených o nerealizované finančné výnosy so súvzťažným zápisom v prospech príslušného účtu výnosov. Vyradenie prenajatého majetku z účtovníctva prenajímateľa sa účtuje na ľarchu príslušného účtu nákladov so súvzťažným zápisom v prospech príslušného účtu majetku.

Platba nájomného je alokovaná medzi splátku istiny a finančné výnosy, vypočítané metódou efektívnej úrokovej miery. Finančné výnosy sa účtujú na ľarchu účtu 662 – Úroky.

**Operatívny prenájom.** Majetok prenajatý na základe operatívneho prenájomu vykazuje ako svoj majetok jeho vlastník, nie nájomca. Prenájom majetku formou operatívneho leasingu sa účtuje do výnosov priebežne počas doby trvania leasingovej zmluvy.

### 22. Cudzia mena

Majetok a záväzky vyjadrené v cudzej mene sa ku dňu uskutočnenia účtovného prípadu prepočítavajú na menu euro referenčným výmenným kurzom určeným a vyhláseným Európskou centrálnou bankou alebo Národnou bankou Slovenska v deň predchádzajúci dňu uskutočnenia účtovného prípadu (ďalej ako referenčný kurz).

Na ocenenie prírastku cudzej meny nakúpenej za euro sa použije kurz, za ktorý bola táto cudzia mena nakúpená.

Na ocenenie prírastku cudzej meny nakúpenej za inú cudziu menu sa použije hodnota inej cudzej meny v eurách alebo na ocenenie prírastku cudzej meny v eurách sa použije referenčný kurz v deň uzavretia obchodu.

Na úbytok rovnakej cudzej meny v hotovosti alebo z devízového účtu sa na prepočet cudzej meny na eurá použije

- spôsob, keď prvá cena na ocenenie prírastku cudzej meny v eurách sa použije ako prvá cena na ocenenie úbytku cudzej meny v eurách (tzv. FIFO metóda).

Prijaté a poskytnuté preddavky v cudzej mene prostredníctvom účtu vedeného v tejto cudzej mene sa prepočítavajú na menu euro referenčným výmenným kurzom určeným a vyhláseným Európskou centrálnou bankou alebo Národnou bankou Slovenska v deň predchádzajúci dňu uskutočnenia účtovného prípadu.

Prijaté a poskytnuté preddavky v cudzej mene na účet zriadený v eurách a z účtu zriadeného v eurách sa prepočítavajú na menu euro kurzom, za ktorý boli tieto hodnoty nakúpené alebo predané.

Ku dňu, ku ktorému sa zostavuje účtovná závierka, sa už neprepočítavajú.

Majetok a záväzky vyjadrené v cudzej mene (okrem prijatých a poskytnutých preddavkov) sa ku dňu, ku ktorému sa zostavuje účtovná závierka, prepočítavajú na menu euro referenčným výmenným kurzom určeným a vyhláseným Európskou centrálnou bankou alebo Národnou bankou Slovenska v deň, ku ktorému sa zostavuje účtovná závierka, a účtujú sa s vplyvom na výsledok hospodárenia.

### 23. Výnosy

Tržby za vlastné výkony a tovar neobsahujú daň z pridanej hodnoty. Sú tiež znížené o zľavy a zrážky (rabaty, bonusy, skontá, dobropisy a pod.), bez ohľadu na to, či zákazník mal vopred na zľavu nárok, alebo či ide o dodatočne uznanú zľavu.

Tržby z predaja výrobkov a tovaru sa vykazujú v deň splnenia dodávky podľa Obchodného zákonníka, podľa Incoterms alebo iných podmienok dohodnutých v zmluve.

Tržby z predaja služieb sa vykazujú v účtovnom období, v ktorom boli služby poskytnuté.

Výnosové úroky sa účtujú rovnomerne v účtovných obdobiach, ktorých sa vecne a časovo týkajú.



Poznámky Úč POD 3 - 01

IČO 

3	6	5	0	0	9	6	8
---	---	---	---	---	---	---	---

DIČ 

2	0	2	1	9	1	8	4	5	9
---	---	---	---	---	---	---	---	---	---

#### 24. Porovnateľné údaje

V dôsledku zmeny zákona o dani z príjmov sú rezervy na nevyfaktúrované dodávky (rezerva na elektrickú energiu, plyn, rezerva na opravy, telefónne hovory, programové služby, poradenstvo, nájom infraštruktúry od Obecného úradu, na manažérske poplatky, na overenie účtovnej závierky a zostavenie daňového priznania, na prevádzkové zmluvy, na zdravotnú starostlivosť, na vypúšťanie odpadových vôd do povrchových vôd a na poisťovné udalosti) k 31. decembru 2015 vykázané ako krátkodobé ostatné rezervy, k 31. decembru 2014 ako krátkodobé zákonné rezervy.

Podľa prechodných ustanovení opatrenia č.MF/23377/2014-74 pri zostavovaní výkazov za účtovné obdobie, ktoré začína v roku 2015 (a teda aj výkazov k 31.decembru 2015), Spoločnosť za bezprostredné predchádzajúce obdobie na riadkoch súvahy 55 a 124 nevykázala žiadne údaje. Vo výkaze ziskov a strát Spoločnosť nevykázala žiadne náklady v údajoch za bezprostredné predchádzajúce obdobie na riadku 50. Tieto boli zahrnuté do riadku 51.

#### 25. Oprava chýb minulých období

Ak Spoločnosť zistí v bežnom účtovnom období významnú chybu týkajúcu sa minulých účtovných období, opraví túto chybu na účtoch 428 - Nerozdelaný zisk minulých rokov a 429 - Neuhradená strata minulých rokov, t. j. bez vplyvu na výsledok hospodárenia v bežnom účtovnom období. Opravy nevýznamných chýb minulých účtovných období sa účtujú v bežnom účtovnom období na príslušný nákladový alebo výnosový účet.

V roku 2015 Spoločnosť neúčtovala o oprave významných chýb minulých období.

### D. INFORMÁCIE K POLOŽKÁM SÚVAHY

#### 1. Dlhodobý hmotný majetok

Prehľad o pohybe dlhodobého nehmotného a dlhodobého hmotného majetku od 1. januára 2015 do 31. decembra 2015 a za porovnateľné obdobie od 1. januára 2014 do 31. decembra 2014 je uvedený v tabuľkách na stranách 25 až 26.

Spoločnosť v roku 2015 obstarala 2 ks špeciálnych vozidiel TGM 4x4 v celkovej výške 181 800 EUR, 2 ks nákladných vozidiel Peugeot Boxer v celkovej výške 35 300 EUR.

Spoločnosť v roku 2015 obstarala 1 ks osobného motorového vozidla Peugeot new Allure 508 vo výške 24 653 EUR, 2 ks motorových vozidiel Peugeot Active 1,6 v celkovej výške 26 983 EUR, 2 ks osobných motorových vozidiel Peugeot Partner v celkovej výške 25 750 EUR, 7 ks osobných motorových vozidiel DACIA Duster v celkovej výške 91 174 EUR a 2 ks osobných motorových vozidiel Citroen C4 v celkovej výške 29 017 EUR ktoré k 31. decembru 2015 vykazujú ako svoj majetok.

Spoločnosť v roku 2015 obstarala prívies pracovná plošina v celkovej výške 29 089 EUR na prácu vo výškach, ktorú k 31. decembru 2015 vykazuje ako svoj majetok.

Spoločnosť v roku 2015 obstarala váhu Secura vo výške 2 902 EUR, kameru farebnú PROGRES vo výške 6 190 EUR, ktoré k 31. decembru 2015 vykazujú ako svoj majetok.

Spoločnosť v roku 2015 obstarala prístroj Radiodetection RD 8100 výške 5 780 EUR a 3 ks Pulzný Generátor PWG 2000 v celkovej hodnote 9 708 EUR, ktoré k 31. decembru 2015 vykazujú ako svoj majetok.

Spoločnosť v roku 2015 obstarala 37 ks monitorovacích zariadení GPS v celkovej výške 11 362 EUR, ktoré k 31. decembru 2015 neboli uvedené do používania. V majetku ich bude viesť po namontovaní do vozidiel v januári 2016.

Spoločnosť je poistená pre prípad škôd spôsobených z prevádzky organizácie do výšky 5 000 000 EUR. Súčasťou poistenia všeobecnej zodpovednosti za škodu sú zahrnuté aj škody na životnom prostredí vrátane environmentálnych škôd, škody v dôsledku výkonu stavebnej alebo montážnej činnosti, škody vyplývajúce z regresných nárokov Sociálnej a zdravotných poisťovní, škody na veciach prevzatých, škody spôsobené prerušením, výkyvmi alebo obmedzením v dodávke vody a poistenie nákladov ohňajoby.



**Podtatranská vodárenská prevádzková spoločnosť, a.s.**

Poznámky Úč POD 3 - 01

IČO 

3	6	5	0	0	9	6	8
---	---	---	---	---	---	---	---

DIČ 

2	0	2	1	9	1	8	4	5	9
---	---	---	---	---	---	---	---	---	---

Povinné zmluvné poistenie motorových vozidiel je uzavreté do výšky 5 000 000 EUR na úhradu nákladov škôd spôsobených na zdraví a v prípade úmrtia a do výšky 1 000 000 EUR na úhradu nákladov vecných škôd a ušlého zisku. Havarijné poistenie je hodnotené individuálne v závislosti od ceny motorového vozidla.

Spoločnosť neeviduje v roku 2015 dlhodobý hmotný majetok, na ktorý je zriadené záložné právo alebo s ktorým má obmedzené právo nakladať (v roku 2014: žiadny).

**2. Dlhodobý nehmotný majetok**

Prehľad o pohybe dlhodobého nehmotného majetku od 1. januára 2015 do 31. decembra 2015 a za porovnateľné obdobie od 1. januára 2014 do 31. decembra 2014 je uvedený v tabuľkách na stranách 25 a 26.

Spoločnosť neeviduje v roku 2015 dlhodobý nehmotný majetok, na ktorý je zriadené záložné právo alebo s ktorým má obmedzené právo nakladať (v roku 2014: žiadny).

Spoločnosť v roku 2009 účtovala o goodwill, ktorý vznikol ku dňu zlúčenia s materskou spoločnosťou Prvá prevádzková, a.s. Bratislava. Tento goodwill vo výške 11 342 149 EUR predstavoval rozdiel medzi reálnou hodnotou finančnej investície v Spoločnosti a hodnotou vlastného imania Spoločnosti ku dňu zlúčenia. Spoločnosť odpísala jednorázovo goodwill do nákladov roku 2009.

**3. Dlhodobý finančný majetok**

Prehľad o pohybe dlhodobého finančného majetku od 1. januára 2015 do 31. decembra 2015 a za porovnateľné obdobie od 1. januára 2014 do 31. decembra 2014 je uvedený v tabuľke na stranách 25 a 26.

Spoločnosť je 100% vlastníkom dcérskeho podniku Water Supply a.s. Bratislava. Získala ju zlúčením sa so svojou materskou spoločnosťou Prvá prevádzková a.s. Bratislava.

Výška vlastného imania k 31. decembru 2015 a výsledku hospodárenia za účtovné obdobie 2015 a za predchádzajúce účtovné obdobie účtovných jednotiek je uvedená v nasledujúcom prehľade:

	Podiel na ZI %	Podiel na hlas. právach %	Mena	Výsledok hospodárenia		Vlastné imanie		Účtovná hodnota vykázaná v súvahe	
				2015	2014	2015	2014	2015	2014
<b>a) Účtovné jednotky s rozhodujúcim vplyvom</b>									
<i>Dcérske účtovné jednotky</i>									
Water Supply, a.s. Bratislava	100	100	EUR	-1 610	-2 818	4 529	7 347	2 919	4 529

Dlhodobý finančný majetok ku dňu, ku ktorému sa zostavuje účtovná závierka sa oceňuje metódou vlastného imania.

Názov	Prvotné ocenenie (Obstarávacia cena/Vlastné náklady)					Oprávky/Opravné položky					Zostatková cena	
	1.1.2015	Prírastky	Úbytky	Presuny	31.12.2015	1.1.2015	Prírastky	Úbytky	Presuny	31.12.2015	31.12.2014	31.12.2015
	EUR	EUR	EUR	EUR	EUR	EUR	EUR	EUR	EUR	EUR	EUR	EUR
Aktivované náklady na vývoj	0	0	0	0	0	0	0	0	0	0	0	0
Softvér	28 772	10 693	0	0	39 465	23 814	4 562	0	0	28 376	4 958	11 089
Ocenenie práva	0	0	0	0	0	0	0	0	0	0	0	0
Goodwill	11 342 149	0	0	0	11 342 149	11 342 149	0	0	0	11 342 149	0	0
Ostatný dlhodobý nehmotný majetok	0	0	0	0	0	0	0	0	0	0	0	0
Obstarávaný dlhodobý nehmotný majetok	0	0	0	0	0	0	0	0	0	0	0	0
Poskytnuté preddavky na dlhodobý nehmotný majetok	0	0	0	0	0	0	0	0	0	0	0	0
<b>Dlhodobý nehmotný majetok spolu</b>	<b>11 370 921</b>	<b>10 693</b>	<b>0</b>	<b>0</b>	<b>11 381 614</b>	<b>11 365 963</b>	<b>4 562</b>	<b>0</b>	<b>0</b>	<b>11 370 525</b>	<b>4 958</b>	<b>11 089</b>
Pozemky	0	0	0	0	0	0	0	0	0	0	0	0
Stavby	0	0	0	0	0	0	0	0	0	0	0	0
Samostatné hnutelné veci a súbory hnutelných vecí	4 015 225	468 347	91 612	195 020	4 586 979	2 300 467	416 489	91 612	0	2 625 344	1 714 758	1 961 635
Pestovateľské celky trvalých porastov	0	0	0	0	0	0	0	0	0	0	0	0
Základné stádo a ťažné zvieratá	0	0	0	0	0	0	0	0	0	0	0	0
Ostatný dlhodobý hmotný majetok	21 274	0	42	0	21 232	8 864	8 272	42	0	17 094	12 410	4 138
Obstarávaný dlhodobý hmotný majetok	195 020	11 362	0	-195 020	11 362	0	0	0	0	0	195 020	11 362
Poskytnuté preddavky na dlhodobý hmotný majetok	0	0	0	0	0	0	0	0	0	0	0	0
<b>Dlhodobý hmotný majetok spolu</b>	<b>4 231 519</b>	<b>479 709</b>	<b>91 654</b>	<b>0</b>	<b>4 619 573</b>	<b>2 309 331</b>	<b>424 761</b>	<b>91 654</b>	<b>0</b>	<b>2 642 438</b>	<b>1 922 188</b>	<b>1 977 135</b>
Podielové cenné papiere a podiely v prepojených účtovných jednotkách	4 529	0	1 610	0	2 919	0	0	0	0	0	4 529	2 919
Podielové cenné papiere a podiely s podielovou účasťou okrem v prepojených účtovných jednotkách	0	0	0	0	0	0	0	0	0	0	0	0
Ostatné realizovateľné cenné papiere a podiely	0	0	0	0	0	0	0	0	0	0	0	0
Pôžičky prepojeným účtovným jednotkám	0	0	0	0	0	0	0	0	0	0	0	0
Pôžičky v rámci podielovej účasti okrem prepojeným účtovným jednotkám	0	0	0	0	0	0	0	0	0	0	0	0
Ostatné pôžičky	0	0	0	0	0	0	0	0	0	0	0	0
Dlhové cenné papiere a ostatný dlhodobý finančný majetok	0	0	0	0	0	0	0	0	0	0	0	0
Pôžičky a ostatný dlhodobý finančný majetok so zostatkovou dobou splatnosti najviac jeden rok	0	0	0	0	0	0	0	0	0	0	0	0
Účty v bankách s dobou viazanosti dlhšou ako jeden rok	0	0	0	0	0	0	0	0	0	0	0	0
Obstarávaný dlhodobý finančný majetok	0	0	0	0	0	0	0	0	0	0	0	0
Poskytnuté preddavky na dlhodobý finančný majetok	0	0	0	0	0	0	0	0	0	0	0	0
<b>Dlhodobý finančný majetok spolu</b>	<b>4 529</b>	<b>0</b>	<b>1 610</b>	<b>0</b>	<b>2 919</b>	<b>0</b>	<b>0</b>	<b>0</b>	<b>0</b>	<b>0</b>	<b>4 529</b>	<b>2 919</b>
<b>Neobežný majetok spolu</b>	<b>15 606 969</b>	<b>490 402</b>	<b>93 264</b>	<b>0</b>	<b>16 004 106</b>	<b>13 675 294</b>	<b>429 323</b>	<b>91 654</b>	<b>0</b>	<b>14 012 963</b>	<b>1 931 675</b>	<b>1 991 143</b>



IČO

3 6 5 0 0 9 6 8

DIČ

2 0 2 1 9 1 8 4 5 9

## Podtatranská vodárenská prevádzková spoločnosť, a.s.

## Prehľad o pohybe neobežného majetku

31.12.2014

Názov	Prvotné ocenenie (Obstarávacía cena/Vlastné náklady)					Oprávky/Opravné položky					Zostatková cena	
	1.1.2014	Prírastky	Úbytky	Presuny	31.12.2014	1.1.2014	Prírastky	Úbytky	Presuny	31.12.2014	31.12.2013	31.12.2014
	EUR	EUR	EUR	EUR	EUR	EUR	EUR	EUR	EUR	EUR	EUR	EUR
Aktivované náklady na vývoj	0	0	0	0	0	0	0	0	0	0	0	0
Softvér	28 772	0	0	0	28 772	19 290	4 524	0	0	23 814	9 482	4 958
Ocenené práva	0	0	0	0	0	0	0	0	0	0	0	0
Goodwill	11 342 149	0	0	0	11 342 149	0	11 342 149	0	0	11 342 149	11 342 149	0
Ostatný dlhodobý nehmotný majetok	0	0	0	0	0	0	0	0	0	0	0	0
Obstarávaný dlhodobý nehmotný majetok	0	0	0	0	0	0	0	0	0	0	0	0
Poskytnuté preddavky na dlhodobý nehmotný majetok	0	0	0	0	0	0	0	0	0	0	0	0
<b>Dlhodobý nehmotný majetok spolu</b>	<b>11 370 921</b>	<b>0</b>	<b>0</b>	<b>0</b>	<b>11 370 921</b>	<b>19 290</b>	<b>11 346 673</b>	<b>0</b>	<b>0</b>	<b>11 365 963</b>	<b>11 351 631</b>	<b>4 958</b>
Pozemky	0	0	0	0	0	0	0	0	0	0	0	0
Stavby	0	0	0	0	0	0	0	0	0	0	0	0
Samostatné hnutelné veci a súbory hnutelných vecí	3 824 887	230 806	40 468	0	4 015 225	1 939 966	400 969	40 468	0	2 300 467	1 884 921	1 714 758
Pestovateľské celky trvalých porastov	0	0	0	0	0	0	0	0	0	0	0	0
Základné stádo a ťažné zvieratá	0	0	0	0	0	0	0	0	0	0	0	0
Ostatný dlhodobý hmotný majetok	9 730	11 544	0	0	21 274	7 618	1 246	0	0	8 864	2 112	12 410
Obstarávaný dlhodobý hmotný majetok	0	195 020	0	0	195 020	0	0	0	0	0	0	195 020
Poskytnuté preddavky na dlhodobý hmotný majetok	0	0	0	0	0	0	0	0	0	0	0	0
<b>Dlhodobý hmotný majetok spolu</b>	<b>3 834 617</b>	<b>437 370</b>	<b>40 468</b>	<b>0</b>	<b>4 231 519</b>	<b>1 947 584</b>	<b>402 215</b>	<b>40 468</b>	<b>0</b>	<b>2 309 331</b>	<b>1 887 033</b>	<b>1 922 188</b>
Podielové cenné papiere a podiely v prepojených účtovných jednotkách	7 347	0	2 818	0	4 529	0	0	0	0	0	7 347	4 529
Podielové cenné papiere a podiely s podielovou účasťou okrem v prepojených účtovných jednotkách	0	0	0	0	0	0	0	0	0	0	0	0
Ostatné realizovateľné cenné papiere a podiely	0	0	0	0	0	0	0	0	0	0	0	0
Pôžičky prepojeným účtovným jednotkám	0	0	0	0	0	0	0	0	0	0	0	0
Pôžičky v rámci podielovej účasti okrem prepojeným účtovným jednotkám	0	0	0	0	0	0	0	0	0	0	0	0
Ostatné pôžičky	0	0	0	0	0	0	0	0	0	0	0	0
Dlhové cenné papiere a ostatný dlhodobý finančný majetok	0	0	0	0	0	0	0	0	0	0	0	0
Pôžičky a ostatný dlhodobý finančný majetok so zostatkovou dobou splatnosti najviac jeden rok	0	0	0	0	0	0	0	0	0	0	0	0
Účty v bankách s dobou viazanosti dlhšou ako jeden rok	0	0	0	0	0	0	0	0	0	0	0	0
Obstarávaný dlhodobý finančný majetok	0	0	0	0	0	0	0	0	0	0	0	0
Poskytnuté preddavky na dlhodobý finančný majetok	0	0	0	0	0	0	0	0	0	0	0	0
<b>Dlhodobý finančný majetok spolu</b>	<b>7 347</b>	<b>0</b>	<b>2 818</b>	<b>0</b>	<b>4 529</b>	<b>0</b>	<b>0</b>	<b>0</b>	<b>0</b>	<b>0</b>	<b>7 347</b>	<b>4 529</b>
<b>Neobežný majetok spolu</b>	<b>15 212 885</b>	<b>437 370</b>	<b>43 286</b>	<b>0</b>	<b>15 606 969</b>	<b>1 966 874</b>	<b>11 748 888</b>	<b>40 468</b>	<b>0</b>	<b>13 675 294</b>	<b>13 246 011</b>	<b>1 931 675</b>



**Podtatranská vodárenská prevádzková spoločnosť, a.s.**

IČO 

3	6	5	0	0	9	6	8
---	---	---	---	---	---	---	---

DIČ 

2	0	2	1	9	1	8	4	5	9
---	---	---	---	---	---	---	---	---	---

**4. Zásoby**

Vývoj opravnej položky v priebehu účtovného obdobia je uvedený v nasledujúcom prehľade:

	Stav k 1.1. 2015 EUR	Tvorba (zvýšenie) EUR	Zúčtovanie (použitie) EUR	Zúčtovanie (zrušenie) EUR	Stav k 31. 12. 2015 EUR
Materiál	2 455	0	0	0	2 455
Nedokončená výroba a polotovary vlastnej výroby	0	0	0	0	0
Výrobky	0	0	0	0	0
Zvieratá	0	0	0	0	0
Tovar	0	0	0	0	0
Poskytnuté preddavky na zásoby	0	0	0	0	0
<b>Spolu</b>	<b>2 455</b>	<b>0</b>	<b>0</b>	<b>0</b>	<b>2 455</b>

Zníženie úžitkovej hodnoty zásob bolo zohľadnené vytvorením opravnej položky. Úžitková hodnota zásob sa znížila predovšetkým v dôsledku dlhodobého skladovania poistných zásob pre prípad havárie.

**5. Údaje o zákazkovej výrobe**

Informácie o zákazkovej výrobe) sú uvedené v nasledujúcej tabuľke:

	EUR
Výnosy zo zákazkovej výroby v bežnom účtovnom období	510 729
Celková suma vynaložených nákladov k 31. decembru 2015	474 002
Zisk vykázaný k 31. decembru 2015	36 727
Suma prijatých preddavkov	0
Suma zadržanej platby	0
Saldo zákazkovej výroby - záväzok (čistá hodnota zákazky)	2 384



**Podtatranská vodárenská prevádzková spoločnosť, a.s.**

IČO 

3	6	5	0	0	9	6	8
---	---	---	---	---	---	---	---

DIČ 

2	0	2	1	9	1	8	4	5	9
---	---	---	---	---	---	---	---	---	---

**6. Pohľadávky**

Vývoj opravnej položky v priebehu účtovného obdobia je zobrazený v nasledujúcom prehľade:

	Stav k 1.1.2015 EUR	Tvorba (zvýšenie) EUR	Zúčtovanie (použitie) EUR	Zúčtovanie (zrušenie) EUR	Stav k 31.12.2015 EUR
Pohľadávky z obchodného styku voči prepojeným účtovným jednotkám	0	0	0	0	0
Pohľadávky z obchodného styku v rámci podielovej účasti okrem pohľadávok voči prepojeným účtovným jednotkám	0	0	0	0	0
Ostatné pohľadávky z obchodného styku	837 396	265 861	282 041	49 762	771 454
Ostatné pohľadávky voči prepojeným účtovným jednotkám	0	0	0	0	0
Ostatné pohľadávky v rámci podielovej účasti okrem pohľadávok voči prepojeným účtovným jednotkám	0	0	0	0	0
Pohľadávky voči spoločníkom, členom a združeniu	0	0	0	0	0
Sociálne poistenie	0	0	0	0	0
Daňové pohľadávky a dotácie	0	0	0	0	0
Iné pohľadávky	0	0	0	0	0
<b>Spolu</b>	<b>837 396</b>	<b>265 861</b>	<b>282 041</b>	<b>49 762</b>	<b>771 454</b>

Opravné položky k pohľadávkam zohľadňujú bonitu klienta a jeho schopnosť splácať svoje záväzky.

K použitiu opravnej položky dochádza pri úhrade alebo odpísaní pohľadávky po splatnosti, ku ktorej bola v minulosti vytvorená opravná položka.

K zrušeniu opravnej položky dochádza v prípadoch, kedy pominulo resp. znížilo sa riziko, že dlžník pohľadávku úplne alebo čiastočne nesplatí.

Veková štruktúra pohľadávok je uvedená v nasledujúcom prehľade:

	31. 12. 2015 EUR	31. 12. 2014 EUR
Pohľadávky v lehote splatnosti	3 457 222	2 867 528
Pohľadávky po lehote splatnosti	1 137 608	1 316 605
<b>Spolu</b>	<b>4 594 830</b>	<b>4 184 133</b>



**Podtatranská vodárenská prevádzková spoločnosť, a.s.**

IČO 

3	6	5	0	0	9	6	8
---	---	---	---	---	---	---	---

DIČ 

2	0	2	1	9	1	8	4	5	9
---	---	---	---	---	---	---	---	---	---

**7. Odložená daňová pohľadávka**

Výpočet odloženej daňovej pohľadávky je uvedený v nasledujúcom prehľade:

	31. 12. 2015	31. 12. 2014
	EUR	EUR
Dočasné rozdiely medzi účtovnou hodnotou majetku a účtovnou hodnotou záväzkov a ich daňovou základňou		
– odpočítateľné	804 996	559 783
– zdaniteľné		
Možnosť umorovať daňovú stratu v budúcnosti		
Nevyužitú daňovú odpočty a iné daňové nároky		
Sadzba dane z príjmov (v %)	22	22
<b>Odložená daňová pohľadávka</b>	<b>177 099</b>	<b>123 152</b>
<b>Vykázaná odložená daňová pohľadávka</b>	<b>177 099</b>	<b>123 152</b>

Odložená daňová pohľadávka sa vykázala vo výške, v ktorej je pravdepodobné, že sa v budúcnosti využije.

	EUR
Stav k 31. decembru 2015	177 099
Stav k 31. decembru 2014	123 152
<b>Zmena</b>	<b>53 947</b>
z toho:	
– zaúčtované do výsledku hospodárenia	53 947
– zaúčtované do vlastného imania	0

**8. Finančné účty**

Ako finančné účty sú vykázané peniaze v pokladnici, účty v bankách a ceniny. Úctami v bankách môže Spoločnosť voľne disponovať.

Ako ceniny sú vykázané stravné lístky a lístky na pitný režim v pokladnici k 31.12. 2015.

**9. Časové rozlíšenie**

Ide o tieto položky:

	31. 12. 2015	31. 12. 2014
	EUR	EUR
Náklady budúcich období - dlhodobé		
Nájomné	759	0
Ostatné	0	1 031
<b>Spolu náklady budúcich období - dlhodobé</b>	<b>759</b>	<b>1 031</b>
Náklady budúcich období - krátkodobé		
Nájomné	166	0
Ostatné	18 924	21 938
<b>Spolu náklady budúcich období - krátkodobé</b>	<b>19 090</b>	<b>21 938</b>
<b>Spolu</b>	<b>19 849</b>	<b>22 969</b>



**Podtatranská vodárenská prevádzková spoločnosť, a.s.**

IČO 

3	6	5	0	0	9	6	8
---	---	---	---	---	---	---	---

DIČ 

2	0	2	1	9	1	8	4	5	9
---	---	---	---	---	---	---	---	---	---

**10. Vlastné imanie**

Základné imanie Spoločnosti k 31. decembru 2015 je 33 200 EUR (k 31. decembru 2014: 33 200 EUR).

Základné imanie sa v priebehu účtovného obdobia roka 2015 nezmenilo.

- Základné imanie bolo splatené v plnom rozsahu. 10 kusov kmeňových akcií s menovitou hodnotou 3 320 EUR, akcia znie na meno a má podobu listinného papiera (k 31. decembru 2014: 10 kusov akcií s menovitou hodnotou 3 320 EUR).

Všetky akcie boli riadne splatené.

Držiteľ akcií má nárok na dividendy podľa rozhodnutia valného zhromaždenia.

K 31. decembru 2015 bol základný zisk vo výške 103 478 EUR na jednu kmeňovú akciu (k 31. decembru 2014: 87 962 EUR na jednu kmeňovú akciu).

Účtovný zisk za rok 2014 vo výške 879 620 EUR bol rozdelený takto:

	EUR
Výplata dividend	862 027
Prídel do sociálneho fondu	17 593
Prídel do štatutárnych a ostatných fondov	0
Úhrada straty minulých období	0
Prevod na nerozdelený zisk	0
<b>Spolu</b>	<b><u>879 620</u></b>

O rozdelení výsledku hospodárenia za účtovné obdobie 2015 vo výške 1 034 784 EUR rozhodne valné zhromaždenie. Návrh štatutárneho orgánu valnému zhromaždeniu je takýto:

- prídel do sociálneho fondu 20 696 EUR,
- výplata dividend 1 014 088 EUR.

Povinný prídel do zákonného rezervného fondu nie je potrebný, pretože zákonný rezervný fond už dosiahol svoju maximálnu hranicu stanovenú v právnych predpisoch a v spoločenskej zmluve.



**Podtatranská vodárenská prevádzková spoločnosť, a.s.**

IČO 

3	6	5	0	0	9	6	8
---	---	---	---	---	---	---	---

DIČ 

2	0	2	1	9	1	8	4	5	9
---	---	---	---	---	---	---	---	---	---

**11. Rezervy**

Prehľad o rezervách za bežné účtovné obdobie je uvedený v nasledujúcom prehľade:

	Stav k 1.1.2015 EUR	Tvorba EUR	Zúčtovanie (použitie) EUR	Zúčtovanie (zrušenie) EUR	Stav k 31. 12. 2015 EUR
<b>Dlhodobé rezervy, z toho:</b>	<b>0</b>	<b>0</b>	<b>0</b>	<b>0</b>	<b>0</b>
<b>Ostatné rezervy dlhodobé</b>					
<b>Ostatné rezervy dlhodobé spolu</b>	<b>0</b>	<b>0</b>	<b>0</b>	<b>0</b>	<b>0</b>
<b>Krátkodobé rezervy, z toho:</b>	<b>829 998</b>	<b>648 430</b>	<b>607 263</b>	<b>197 467</b>	<b>673 698</b>
<b>Zákonné rezervy krátkodobé</b>					
Mzdy za dovolenku vrátane sociálneho zabezpečenia	131 645	134 720	129 373	2 272	134 720
Overenie účtovnej závierky a zostavenie daňového priznania	26 000	0	23 510	2 490	0
Iné	478 064	0	314 497	158 997	4 570
<b>Zákonné rezervy krátkodobé spolu</b>	<b>635 709</b>	<b>134 720</b>	<b>467 380</b>	<b>163 759</b>	<b>139 290</b>
<b>Ostatné rezervy krátkodobé</b>					
Overenie účtovnej závierky a zostavenie daňového priznania	0	9 226	0	0	9 226
Odmeny pracovníkom vrátane sociálneho zabezpečenia	84 994	107 265	51 494	33 500	107 265
Iné riziká a škody	10 000	10 000	0	0	20 000
Reklamácie	74 588	49 865	74 588	0	49 865
Zmluvná obnova majetku	10 698	14 030	0	0	24 728
Iné	1 169	307 932	1 169	0	307 932
Nevyfakturované dodávky majetku	12 840	15 392	12 632	208	15 392
<b>Ostatné rezervy krátkodobé spolu</b>	<b>194 289</b>	<b>513 710</b>	<b>139 883</b>	<b>33 708</b>	<b>534 408</b>

V dôsledku zmeny zákona o dani z príjmov sa od 1. januára 2015 rezervy na nevyfakturované dodávky považujú za daňovo neuznatelné rezervy, a preto sú k 31. decembru 2015 vykázané ako krátkodobé ostatné rezervy :

Rezerva na overenie účtovnej závierky a zostavenie daňového priznania vo výške 9 226 EUR bola vytvorená na nevyfakturované práce súvisiace s auditom ročnej závierky. Rezerva sa použije do konca marca 2016.

Rezerva na elektrickú energiu vo výške 78 168 EUR bola vytvorená na spotrebovanú elektrickú energiu na základe skutočného odpočtu elektromerov. Počíta sa ako násobok kW x jednotková cena. Rezerva sa použije v mesiaci január 2016 kedy bude vyúčtovaná skutočná spotreba dodávateľom.

Rezerva na odber zemného plynu vo výške 9 354 EUR bola tvorená na základe odpočtu plynomerov. Rezerva sa použije v roku 2016 na základe vyúčtovania skutočnej spotreby podľa jednotlivých odpočtových cyklov.

Rezerva na prevádzkové zmluvy vo výške 2 870 EUR bola vytvorená v súvislosti s očakávanými nákladmi súvisiacimi s prevádzkovaním vodovodov a kanalizácii na základe uzatvorených prevádzkových zmlúv. Rezerva sa použije v roku 2016.



**Podtatranská vodárenská prevádzková spoločnosť, a.s.**

IČO 

3	6	5	0	0	9	6	8
---	---	---	---	---	---	---	---

DIČ 

2	0	2	1	9	1	8	4	5	9
---	---	---	---	---	---	---	---	---	---

Rezerva na vypúšťanie odpadových vôd do povrchových vôd vo výške 51 941 EUR bola vytvorená na očakávané náklady na poplatky za vypúšťanie odpadových vôd v roku 2015. Rezerva sa vytvára podľa jednotlivých objektov a použije sa do konca marca 2016, kedy Spoločnosť obdrží vyúčtovanie skutočných poplatkov.

Rezerva na manažérske služby vo výške 137 000 EUR bola vytvorená v súvislosti s poskytovaním podpory a asistencie cez funkčné a prevádzkové oddelenie služieb VEOLIA CENTRAL & EASTERN EUROPE S.A. Paríž na základe uzatvorenej zmluvy o administratívnej a finančnej asistencii. Rezerva sa použije v januári až marci 2016.

**Nevyfakturované dodávky majetku**

Rezervy na nevyfakturované dodávky majetku sa nevykazujú s vplyvom na výsledok hospodárenia.

**12. Záväzky**

Záväzky (okrem bankových úverov, pôžičiek a návratných finančných výpomocí, záväzkov zo sociálneho fondu, odloženého daňového záväzku a rezerv) podľa doby splatnosti sú nasledovné:

	31. 12. 2015	31. 12. 2014
	EUR	EUR
Záväzky po lehote splatnosti	23 029	245 525
Záväzky v lehote splatnosti	<u>2 185 096</u>	<u>1 785 260</u>
	<u><b>2 208 125</b></u>	<u><b>2 030 785</b></u>

**Podtatranská vodárenská prevádzková spoločnosť, a.s.**

 IČO 

3	6	5	0	0	9	6	8
---	---	---	---	---	---	---	---

 DIČ 

2	0	2	1	9	1	8	4	5	9
---	---	---	---	---	---	---	---	---	---

Štruktúra záväzkov (okrem bankových úverov, pôžičiek a návratných finančných výpomocí, záväzkov zo sociálneho fondu, odloženého daňového záväzku a rezerv) podľa zostatkovej doby splatnosti k 31. decembru 2015 je uvedená v nasledujúcom prehľade:

	Účtovná hodnota	Menej ako 1 rok	1 – 5 rokov	Viac ako 5 rokov
Záväzky z obchodného styku voči prepojeným účtovným jednotkám	150 422	150 422		0
Záväzky z obchodného styku v rámci podielovej účasti okrem záväzkov voči prepojeným účtovným jednotkám	0	0	0	0
Ostatné záväzky z obchodného styku	981 600	981 600	0	0
Čistá hodnota zákazky	2 384	2 384	0	0
Ostatné záväzky voči prepojeným účtovným jednotkám	0	0	0	0
Ostatné záväzky v rámci podielovej účasti okrem záväzkov voči prepojeným účtovným jednotkám	0	0	0	0
Ostatné dlhodobé záväzky	0	0	0	0
Dlhodobé prijaté preddavky	0	0	0	0
Dlhodobé zmenky na úhradu	0	0	0	0
Vydané dlhopisy	0	0	0	0
Iné dlhodobé záväzky	0	0	0	0
Záväzky voči spoločníkom a združeniu	0	0	0	0
Záväzky voči zamestnancom	406 711	406 711	0	0
Záväzky zo sociálneho poistenia	306 172	306 172	0	0
Daňové záväzky a dotácie	335 216	335 216	0	0
Záväzky z derivátových operácií	0	0	0	0
Iné záväzky	25 620	25 620	0	0
	<b>2 208 125</b>	<b>2 208 125</b>	<b>0</b>	<b>0</b>



Podtatranská vodárenská prevádzková spoločnosť, a.s.

IČO 3 6 5 0 0 9 6 8

DIČ 2 0 2 1 9 1 8 4 5 9

Štruktúra záväzkov (okrem bankových úverov, pôžičiek a návratných finančných výpomocí, záväzkov zo sociálneho fondu, odloženého daňového záväzku a rezerv) podľa zostatkovej doby splatnosti k 31. decembru 2014 je uvedená v nasledujúcom prehľade:

	Účtovná hodnota	Menej ako 1 rok	1 – 5 rokov	Viac ako 5 rokov
Záväzky z obchodného styku voči prepojeným účtovným jednotkám	0	0	0	0
Záväzky z obchodného styku v rámci podielovej účasti okrem záväzkov voči prepojeným účtovným jednotkám	0	0	0	0
Ostatné záväzky z obchodného styku	1 243 356	1 243 356	0	0
Čistá hodnota zákazky	0	0	0	0
Ostatné záväzky voči prepojeným účtovným jednotkám	0	0	0	0
Ostatné záväzky v rámci podielovej účasti okrem záväzkov voči prepojeným účtovným jednotkám	0	0	0	0
Ostatné dlhodobé záväzky	0	0	0	0
Dlhodobé prijaté preddavky	0	0	0	0
Dlhodobé zmenky na úhradu	0	0	0	0
Vydané dlhopisy	0	0	0	0
Iné dlhodobé záväzky	0	0	0	0
Záväzky voči spoločníkom a združeniu	0	0	0	0
Záväzky voči zamestnancom	356 673	356 673	0	0
Záväzky zo sociálneho poistenia	246 546	246 546	0	0
Daňové záväzky a dotácie	180 501	180 501	0	0
Záväzky z derivátových operácií	0	0	0	0
Iné záväzky	3 709	3 709	0	0
	<b>2 030 785</b>	<b>2 030 785</b>	<b>0</b>	<b>0</b>



**Podtatranská vodárenská prevádzková spoločnosť, a.s.**

IČO 

3	6	5	0	0	9	6	8
---	---	---	---	---	---	---	---

DIČ 

2	0	2	1	9	1	8	4	5	9
---	---	---	---	---	---	---	---	---	---

**13. Odložený daňový záväzok**

Výpočet odloženého daňového záväzku je uvedený v nasledujúcom prehľade:

	31. 12. 2015	31. 12. 2014
	EUR	EUR
Dočasné rozdiely medzi účtovnou hodnotou majetku a účtovnou hodnotou záväzkov a ich daňovou základňou		
– odpočítateľné		
– zdaniteľné	-726 530	-796 539
Možnosť umorovať daňovú stratu v budúcnosti		
Nevyužitú daňovú odpočty a iné daňové nároky		
Sadzba dane z príjmov (v %)	22	22
<b>Odložený daňový záväzok</b>	<b>-159 837</b>	<b>-175 239</b>

	EUR
Stav k 31. decembru 2015	-159 837
Stav k 31. decembru 2014	-175 239
<b>Zmena</b>	<b>15 402</b>
z toho:	
– zaúčtované do výsledku hospodárenia	15 402
– zaúčtované do vlastného imania	0

**14. Sociálny fond**

Tvorba a čerpanie sociálneho fondu v priebehu účtovného obdobia sú znázornené v nasledujúcom prehľade:

	31. 12. 2015	31. 12. 2014
	EUR	EUR
Stav k 1. januáru	7 082	758
Tvorba na ťarchu nákladov	61 581	60 617
Tvorba zo zisku	17 592	22 596
Čerpanie	-79 797	-76 889
<b>Stav k 31. decembru</b>	<b>6 458</b>	<b>7 082</b>

Časť sociálneho fondu sa podľa zákona o sociálnom fonde tvorí povinne na ťarchu nákladov a časť sa môže vytvárať zo zisku. Sociálny fond sa podľa zákona o sociálnom fonde čerpá na sociálne, zdravotné, rekreačné a iné potreby zamestnancov.

**Podtatranská vodárenská prevádzková spoločnosť, a.s.**

IČO 

3	6	5	0	0	9	6	8
---	---	---	---	---	---	---	---

DIČ 

2	0	2	1	9	1	8	4	5	9
---	---	---	---	---	---	---	---	---	---

**15. Pôžičky a návratné finančné výpomoci**

Spoločnosť obdržala dlhodobú a krátkodobú úročenú pôžičku v rámci konsolidovaného celku:

Mena	Úrok p.a. v %	Dátum splatnosti	Suma istiny v príslušnej mene k 31.12.2015	Suma istiny v eurách k 31.12.2015	Suma istiny v príslušnej mene k 31.12.2014
<b>Dlhodobé pôžičky a finančné výpomoci</b>					
	3M Euribor				
Dlhodobá termínovaná pôžička	EUR	+2,35	15.12.2019	1 000 000	1 000 000
<b>Dlhodobé pôžičky spolu</b>				<b>1 000 000</b>	<b>1 000 000</b>
<b>Krátkodobé pôžičky a finančné výpomoci</b>					
	EONIA +				
Krátkodobá pôžička	EUR	0,85	31.12.2016	1 000 000	0
<b>Krátkodobé pôžičky spolu</b>				<b>1 000 000</b>	<b>0</b>
<b>Spolu</b>				<b>2 000 000</b>	<b>1 000 000</b>

Štruktúra pôžičiek a návratných finančných výpomocí podľa zostatkovej doby splatnosti je uvedená v nasledujúcom prehľade:

	31.12.2015 EUR	31.12.2014 EUR
Po splatnosti	0	0
Zostatková doba splatnosti do 1 roka	1 000 000	0
Zostatková doba splatnosti 1 až 5 rokov	1 000 000	1 000 000
Zostatková doba splatnosti dlhšia ako 5 rokov	0	0
<b>Spolu</b>	<b>2 000 000</b>	<b>1 000 000</b>

V rámci konsolidovaného celku Veolia bola spoločnosti v r. 2014 poskytnutá dlhodobá termínovaná pôžička spoločnosťou VEOLIA ENVIRONNEMENT FINANCE vo výške 1 000 000 EUR s dátumom splatnosti 15.12.2019. Úrokové obdobie je každé 3 mesiace. Výška úrokov k 31.12.2015 predstavuje sumu 23 881 EUR (3M EURIBOR + 2,35 % p.a.).

Spoločnosť čerpala krátkodobú pôžičku v rámci konsolidovaného celku Veolia vo výške 1 000 000 EUR spoločnosťou VEOLIA ENVIRONNEMENT FINANCE s dátumom splatnosti 31.12.2016. Úrokové obdobie je každé 3 mesiace. Výška úrokov k 31.12.2015 predstavuje sumu 393 EUR (EONIA + 0,85 % p.a.).

Spoločnosť poskytla v roku 2015 krátkodobú pôžičku v rámci konsolidovaného celku Veolia vo výške 700 000 EUR. V mesiaci december 2015 bola pôžička splatená. Úrokové obdobie bolo každé 3 mesiace. Výška úrokov k 31.12.2015 predstavuje sumu 301 EUR (EONIA + 0,20 % p.a.).

**Podtatranská vodárenská prevádzková spoločnosť, a.s.**

IČO 

3	6	5	0	0	9	6	8
---	---	---	---	---	---	---	---

DIČ 

2	0	2	1	9	1	8	4	5	9
---	---	---	---	---	---	---	---	---	---

**16. Časové rozlíšenie**

Štruktúra časového rozlíšenia je uvedená v nasledujúcom prehľade:

	31. 12. 2015	31. 12. 2014
	EUR	EUR
Výdavky budúcich období - dlhodobé	0	0
<b>Spolu výdavky budúcich období - dlhodobé</b>	<b>0</b>	<b>0</b>
Výdavky budúcich období - krátkodobé		
úroky z úveru	1 365	1 148
<b>Spolu výdavky budúcich období - krátkodobé</b>	<b>1 365</b>	<b>1 148</b>
Výnosy budúcich období - dlhodobé		
<b>Spolu</b>	<b>1 365</b>	<b>1 148</b>

**E. INFORMÁCIE O DANIACH Z PRÍJMOV**

Prevod od teoretickej dane z príjmov k vykázanej dani z príjmov je uvedený v nasledujúcom prehľade:

	2015			2014		
	Základ dane EUR	Daň EUR	Daň %	Základ dane EUR	Daň EUR	Daň %
Výsledok hospodárenia pred zdanením	1 346 728			1 138 802		
z toho teoretická daň 22 %		296 280	22,00 %		250 536	22,00 %
Daňovo neuznané náklady	674 577	148 407	11,02 %	259 085	56 999	5,01 %
Výnosy nepodliehajúce dani	-312 564	-68 764	-5,11 %	-304 444	-66 978	-5,88 %
Umorenie daňovej straty	0	0	0,00 %	0	0	0,00 %
Využitie daňových odpočtov a iných daňových nárokov	0	0	0,00 %	0	0	0,00 %
Daň vyberaná zrážkou	0	0	0,00 %	0	0	0,00 %
Doúčtovanie dane minulých rokov a splatná daň z prijatých úrokov	24 411	5 370	0,40 %	11 359	2 499	0,22 %
	1 733 152	381 293	28,31 %	1 104 802	243 056	21,34 %
<b>Splatná daň</b>		<b>381 293</b>	<b>28,31 %</b>		<b>243 056</b>	<b>21,34 %</b>
Odložená daň		-69 349	-5,15 %		16 126	1,42 %
<b>Celková vykázaná daň</b>		<b>311 944</b>	<b>23,16 %</b>		<b>259 182</b>	<b>22,76 %</b>



**Podtatranská vodárenská prevádzková spoločnosť, a.s.**

IČO 

3	6	5	0	0	9	6	8
---	---	---	---	---	---	---	---

DIČ 

2	0	2	1	9	1	8	4	5	9
---	---	---	---	---	---	---	---	---	---

Ďalšie informácie k odloženým daniam:

	2015 EUR	2014 EUR
Suma odložených daní z príjmov účtovaných v bežnom účtovnom období ako náklad alebo výnos vyplývajúca zo zmeny sadzby dane z príjmov	0	0
Suma odloženej daňovej pohľadávky účtovaná v bežnom účtovnom období týkajúca sa umorenia daňovej straty, nevyužitých daňových odpočtov a iných nárokov, ako aj dočasných rozdielov predchádzajúcich účtovných období, ku ktorým sa v predchádzajúcich účtovných obdobiach odložená daňová pohľadávka neúčtovala	0	0
Suma odloženého daňového záväzku, ktorý vznikol z dôvodu neúčtovania tej časti odloženej daňovej pohľadávky v bežnom účtovnom období, o ktorej sa účtovalo v predchádzajúcich účtovných obdobiach	0	0
Suma neuplatneného umorenia daňovej straty, nevyužitých daňových odpočtov a iných nárokov a odpočítateľných dočasných rozdielov, ku ktorým nebola účtovaná odložená daňová pohľadávka	0	0
Odložená daň z príjmov, ktorá sa vzťahuje k položkám účtovaným priamo na účty vlastného imania, bez účtovania na účty nákladov a výnosov	0	0

Sadzba dane z príjmov v Slovenskej republike je 22 % (v roku 2014: 22 %).



Podtatranská vodárenská prevádzková spoločnosť, a.s.

IČO 3 6 5 0 0 9 6 8

DIČ 2 0 2 1 9 1 8 4 5 9

## F. INFORMÁCIE O POLOŽKÁCH VÝKAZU ZISKOV A STRÁT

### 1. Tržby za vlastné výkony a tovar

Tržby za vlastné výkony a tovar podľa jednotlivých segmentov, t. j. podľa typov výrobkov a služieb, sú uvedené v nasledujúcom prehľade:

	2015 EUR	2014 EUR
<b>Služby</b>		
Vodné	11 255 750	11 064 105
Stočné/zrážkové vody	11 177 891	10 914 238
Zákazková výroba	508 345	0
ostatné služby	442 062	517 926
<b>Spolu</b>	<b>23 384 048</b>	<b>22 496 269</b>

### 2. Aktivácia

Prehľad o aktivácii:

	2015 EUR	2014 EUR
Ostatná aktivácia -vnútroorganizačná doprava	40 113	37 567
<b>Spolu</b>	<b>40 113</b>	<b>37 567</b>

### 3. Ostatné výnosy z hospodárskej činnosti

	2015 EUR	2014 EUR
Zmluvné pokuty a penále	13 775	19 577
Výnosy z odpísaných pohľadávok	34	25
Iné	35 334	26 324
<b>Spolu</b>	<b>49 143</b>	<b>45 926</b>

### 4. Osobné náklady

	2015 EUR	2014 EUR
Mzdy	5 395 877	5 255 139
Ostatné náklady na závislú činnosť	43 419	39 004
Sociálne poistenie	544572	523441
Zdravotné poistenie	1502857	1443808
Sociálne náklady	435729	343531
Sociálne zabezpečenie	0	0
<b>Spolu</b>	<b>7 922 454</b>	<b>7 604 923</b>



Podtatranská vodárenská prevádzková spoločnosť, a.s.

IČO 3 6 5 0 0 9 6 8

DIČ 2 0 2 1 9 1 8 4 5 9

5. Kurzové zisky

	2015	2014
	EUR	EUR
Kurzové zisky	0	0
Kurzové zisky účtované ku dňu, ku ktorému sa zostavuje účtovná závierka	0	1
<b>Spolu</b>	<b>0</b>	<b>1</b>

6. Finančné výnosy

Štruktúra finančných výnosov je uvedená v nasledujúcom prehľade:

	2015	2014
	EUR	EUR
Výnosové úroky	471	107
Ostatné finančné výnosy	0	0
<b>Spolu</b>	<b>471</b>	<b>107</b>

7. Náklady na poskytnuté služby

	2015	2014
	EUR	EUR
Náklady na audit	19 910	25 920
Prenájom infraštruktúry	5 948 374	5 718 000
Opravy	830 534	844 596
Pododávky pre investičné akcie	451 791	14 320
Vývoz kalov	117 059	164 879
Rozkopávky	195 466	192 564
Poštové poplatky, SIPO	148 161	150 346
Náklady na skúšanie a kontrolu	79 835	63 662
Revízie	69 016	74 177
Dodávky výpočtových prác	144 339	110 829
Právne úkony a poradenstvo	98 253	93 031
Náklady na inzerciu a reklamu	26 166	23 712
Vytýčenie vedení	37 708	32 581
Rozbory pitných a odpadových vôd	26 200	24 301
Uloženie odpadov	17 121	18 465
Ochranná známka VEOLIA	68 819	70 000
Manažérske poplatky	137 000	137 000
Iné	772 946	654 337
<b>Spolu</b>	<b>9 188 698</b>	<b>8 412 720</b>



Podtatranská vodárenská prevádzková spoločnosť, a.s.

IČO 3 6 5 0 0 9 6 8

DIČ 2 0 2 1 9 1 8 4 5 9

8. Ostatné náklady na hospodársku činnosť

	2015 EUR	2014 EUR
Majetková ujma	13 278	13 278
Poistné	60 631	53 598
Tvorba a zúčtovanie rezerv	24 030	20 815
Iné	16 950	25 355
<b>Spolu</b>	<b>114 889</b>	<b>113 046</b>

*Z toho náklady, ktoré majú výnimočný výskyt alebo rozsah:*

Škody zo živelných pohrôm na majetku	0	0
--------------------------------------	---	---

9. Kurzové straty

	2015 EUR	2014 EUR
Kurzové straty	806	580
Kurzové straty účtované ku dňu, ku ktorému sa zostavuje účtovná závierka	28	5
<b>Spolu</b>	<b>834</b>	<b>585</b>

10. Finančné náklady

	2015 EUR	2014 EUR
Tvorba a zúčtovanie opravných položiek k finančnému majetku	0	0
Nákladové úroky	24 274	4 901
Bankové poplatky	4 892	5 496
Náklady na precenenie akcií na ich reálnu hodnotu	0	0
Iné	0	0
<b>Spolu</b>	<b>29 166</b>	<b>10 397</b>

11. Náklady za audit a poradenstvo

Náklady za audit a poradenstvo obsahujú náklady za overenie účtovnej závierky audítorskou spoločnosťou a iné služby poskytnuté touto spoločnosťou v nasledujúcom členení:

	2015 EUR	2014 EUR
Náklady na overenie individuálnej účtovnej závierky audítormi alebo audítorskou spoločnosťou	19 910	25 920
Iné uisťovacie služby	0	0
Daňové poradenstvo	0	0
Ostatné neaudítorské služby	0	0
<b>Spolu</b>	<b>19 910</b>	<b>25 920</b>



**Podtatranská vodárenská prevádzková spoločnosť, a.s.**

IČO 

3	6	5	0	0	9	6	8
---	---	---	---	---	---	---	---

DIČ 

2	0	2	1	9	1	8	4	5	9
---	---	---	---	---	---	---	---	---	---

**12. Čistý obrat**

Členenie čistého obratu podľa § 2 ods. 15 zákona o účtovníctve podľa jednotlivých typov výrobkov, tovarov a služieb alebo iných činností účtovnej jednotky a hlavných geografických oblastí odbytu:

<u>Krajina</u>	<u>Výrobky, tovary a služby</u>	<u>2015</u> <u>EUR</u>	<u>2014</u> <u>EUR</u>
<b>Slovenská republika</b>	Vodné	11 255 750	11 064 105
	Stočné/zrážkové vody	11 177 891	10 914 238
	Zákazková výroba	508 345	0
	Ostatné služby	442 062	517 926
	Iné výnosy súvisiace s bežnou činnosťou	0	86 629
	<b>Spolu</b>	<b>23 384 048</b>	<b>22 582 898</b>

Podľa § 2 ods. 15 zákona o účtovníctve sa do čistého obratu zahŕňajú výnosy dosahované z predaja výrobkov, tovarov a služieb po odpočítaní zliav. Do čistého obratu sa zahŕňajú aj iné výnosy po odpočítaní zliav tej účtovnej jednotky, ktorej predmetom činnosti je dosahovanie iných výnosov ako sú výnosy z predaja výrobkov, tovarov a služieb. Stanovenie čistého obratu sa odvíja od skutočného predmetu podnikania účtovnej jednotky a čistý obrat predstavujú výnosy, ktoré účtovná jednotka dosiahla z činností, ktoré sú predmetom jej podnikania. Do čistého obratu nepatria výnosy, ktoré účtovná jednotka dosiahla z predaja prebytočného majetku a podobne.

V roku 2014 sa do čistého obratu zahŕňali všetky výnosy, okrem mimoriadnych.



**Podtatranská vodárenská prevádzková spoločnosť, a.s.**

IČO 

3	6	5	0	0	9	6	8
---	---	---	---	---	---	---	---

DIČ 

2	0	2	1	9	1	8	4	5	9
---	---	---	---	---	---	---	---	---	---

**G. INFORMÁCIE O INÝCH AKTÍVACH A INÝCH PASÍVACH**

**1. Podmienené záväzky**

Spoločnosť má nasledujúce podmienené záväzky, ktoré sa nesledujú v bežnom účtovníctve a neuvádzajú sa v súvahe:

- Spoločnosť je v súdnom spore, so spoločnosťou GENERIX a.s. o náhradu majetkovej ujmy z dôvodu obmedzenia hospodárenia v ochranných pásmach vodárenských zdrojov. Predbežne požadovaná kompenzácia je 2 146 286 EUR. Spoločnosť je presvedčená, že náhrada majetkovej ujmy nie je opodstatnená, pretože v danej lokalite sa nenachádzajú žiadne vodné zdroje, z ktorých by spoločnosť odoberala vodu.
- Spoločnosť je v 2 súdnych sporoch so spoločnosťou BLUECUBE s.r.o. o náhradu majetkovej ujmy z dôvodu obmedzenia hospodárenia v ochranných pásmach vodného zdroja „Priamy odber vody z Hornádu v profile Smižany“. Predbežná výška ujmy je vyčíslená na sumu 4 050 000 EUR. Spoločnosť je presvedčená, že náhrada majetkovej ujmy nie je opodstatnená, pretože predmetný vodný zdroj Smižianska Maša a odberný objekt Úpravne vody bol Spoločnosťou nevyužívaný.
- Spoločnosť je v súdnom spore so spoločnosťou Pro Vitae n.o. Gelnica z dôvodu bezdôvodného obohatenia vzniknutého v dôsledku nadmernej fakturácie a nevykonávania odpočtov podružných meradiel vo výške 19 190 EUR. Spoločnosť zastáva názor, že odčítavanie podružného vodomeru a fakturácia vodného a stočného boli vykonané správne.

Vzhľadom na to, že mnohé oblasti slovenského daňového práva doteraz neboli dostatočne overené praxou, existuje neistota v tom, ako ich budú daňové orgány aplikovať. Mieru tejto neistoty nie je možné kvantifikovať a zanikne až potom, keď budú k dispozícii právne precedensy, prípadne oficiálne interpretácie príslušných orgánov. Vedenie Spoločnosti si nie je vedomé žiadnych okolností, v dôsledku ktorých by jej vznikol významný náklad.

**2. Ostatné finančné povinnosti**

Spoločnosť ma uzatvorenú Dohodu o urovaní s Poľnohospodárskym podielnickým družstvom Liptovská Teplička na náhradu Majetkovej ujmy za obmedzenie hospodárenia v ochranných pásmach II. stupňa vodárenských zdrojov. Spoločnosti sa dohodli, že od 1.1.2008 a počas doby 10 rokov, po ktorú bude Družstvo užívať pozemky počas platnosti tejto zmluvy, bude Spoločnosť vyplácať Družstvu paušálnu náhradu majetkovej ujmy vo výške 13 277 EUR ročne. Záväzky Spoločnosti z uvedenej dohody o urovaní evidované na podsúvahovom účte sú vo výške 26 555 EUR (rok 2014: 39 833 EUR).

**3. Najatý majetok**

Spoločnosť má v nájme (operatívny prenájom) infraštruktúrny majetok v celkovej výške obstarávacej hodnoty 213 653 034 EUR. Doba nájmu je stanovená na dobu určitú, a to na 30 rokov od 21. augusta 2006. Ročné náklady na nájomné sú približne 5 948 000 EUR.

Ďalej má v užívaní majetok od obcí a tretích osôb, ktorý prevádzkuje na základe zmlúv o prevádzkovaní a outsourcingových zmlúv.

Spoločnosť má v nájme (operatívny prenájom) motorové vozidlo Audi A 6 3,0 TDI BiT v celkovej výške obstarávacej hodnoty 77 308 EUR a to na 36 mesiacov od 12. mája 2014. Ročné náklady na nájomné sú vo výške 28 983 EUR.



**Podtatranská vodárenská prevádzková spoločnosť, a.s.**

IČO 

3	6	5	0	0	9	6	8
---	---	---	---	---	---	---	---

DIČ 

2	0	2	1	9	1	8	4	5	9
---	---	---	---	---	---	---	---	---	---

**H. INFORMÁCIE O SKUTOČNOSTIACH, KTORÉ NASTALI PO DNI, KU KTORÉMU SA ZOSTAVUJE ÚČTOVNÁ ZÁVIERKA, DO DŇA ZOSTAVENIA ÚČTOVNEJ ZÁVIERKY**

Po 31. decembri 2015 nenastali žiadne udalosti majúce významný vplyv na verné zobrazenie skutočností, ktoré sú predmetom účtovníctva.

**I. INFORMÁCIE O EKONOMICKÝCH VZŤAHOCH ÚČTOVNEJ JEDNOTKY A SPRIAZNENÝCH OSÔB**

Spriaznenými osobami Spoločnosti sú spriaznené účtovné jednotky v skupine, ako aj ich štatutárne orgány, riaditelia a výkonní riaditelia. Materskou účtovnou jednotkou je spoločnosť VEOLIA CENTRAL & EASTERN EUROPE S.A.

**Transakcie s materskou účtovnou jednotkou**

Spoločnosť v roku 2015 neuskutočnila žiadne transakcie s materskou účtovnou jednotkou.

Majetok a záväzky z transakcií s materskou účtovnou jednotkou sú uvedené v nasledujúcom prehľade:

	31. 12. 2015	31. 12. 2014
	EUR	EUR
Prijaté pôžičky	0	0
Záväzky z obchodného styku	70 565	0
Iné záväzky (rezervy na manažérske poplatky a ochrannú známku VEOLIA)	137 000	230 000
<b>Záväzky spolu</b>	<b>207 565</b>	<b>230 000</b>

**Transakcie s ostatnými spriaznenými osobami**

Spoločnosť uskutočnila nasledujúce transakcie s ostatnými účtovnými jednotkami v rámci skupiny:

	2015	2014
	EUR	EUR
Tržby za vodné a stočné	769 920	802 274
Výnosové úroky z poskytnutí krátkodobej pôžičky	301	-
<b>Výnosy spolu</b>	<b>770 221</b>	<b>802 274</b>

	2015	2014
	EUR	EUR
Prijatie dlhodobej úročenej pôžičky	-	1 000 000
Splátka prijatej dlhodobej úročenej pôžičky	-	-
Prijatie krátkodobej úročenej pôžičky	1 000 000	-
Splátka prijatej krátkodobej úročenej pôžičky	-	-
<b>Prijaté pôžičky spolu</b>	<b>1 000 000</b>	<b>1 000 000</b>



**Podtatranská vodárenská prevádzková spoločnosť, a.s.**

IČO 

3	6	5	0	0	9	6	8
---	---	---	---	---	---	---	---

DIČ 

2	0	2	1	9	1	8	4	5	9
---	---	---	---	---	---	---	---	---	---

	2015 EUR	2014 EUR
Poskytnutie krátkodobej úročenej pôžičky	(700 000)	-
Splátka poskytnutej krátkodobej úročenej pôžičky	700 000	-
<b>Krátkodobé pôžičky spolu</b>	<b>-</b>	<b>-</b>

Majetok z transakcií s ostatnými účtovnými jednotkami v rámci skupiny sú uvedené v nasledujúcom prehľade:

	31. 12. 2015 EUR	31. 12. 2014 EUR
Pohľadávky z obchodného styku	83 379	87 817
Úrok z krátkodobej poskytnutej pôžičky	301	-
<b>Majetok spolu</b>	<b>83 680</b>	<b>87 817</b>

Závazky z transakcií s ostatnými účtovnými jednotkami v rámci skupiny sú uvedené v nasledujúcom prehľade:

	31. 12. 2015 EUR	31. 12. 2014 EUR
Prijaté pôžičky	2 000 000	1 000 000
Úroky z prijatých pôžičiek	1 365	1 148
Závazky z obchodného styku	0	0
<b>Závazky spolu</b>	<b>2 001 365</b>	<b>1 001 148</b>

Majetok z transakcií s ostatnými prepojenými účtovnými jednotkami sú uvedené v nasledujúcom prehľade:

	31. 12. 2015 EUR	31. 12. 2014 EUR
Preddavky poskytnuté na odber a likvidáciu kalov	132 573	120 000
<b>Majetok spolu</b>	<b>132 573</b>	<b>120 000</b>

**Transakcie so sesterskými účtovnými jednotkami**

Spoločnosť uskutočnila nasledujúce transakcie so sesterskými účtovnými jednotkami:

	2015 EUR	2014 EUR
Náklady na služby (rozbory, školenia, ISO)	162 454	145 071
Zamesntanecké akcie SEQUOIA	22 532	-
<b>Nákupy spolu</b>	<b>184 986</b>	<b>145 071</b>



**Podtatranská vodárenská prevádzková spoločnosť, a.s.**

IČO 

3	6	5	0	0	9	6	8
---	---	---	---	---	---	---	---

DIČ 

2	0	2	1	9	1	8	4	5	9
---	---	---	---	---	---	---	---	---	---

Majetok a záväzky z transakcií so sesterskou účtovnou jednotkou sú uvedené v nasledujúcom prehľade:

	31. 12. 2015	31. 12. 2014
	EUR	EUR
Zásoby	489	0
Pohľadávky z obchodného styku	0	0
<b>Majetok spolu</b>	<b>489</b>	<b>0</b>

	31. 12. 2015	31. 12. 2014
	EUR	EUR
Záväzky z obchodného styku	79 857	21 761
<b>Záväzky spolu</b>	<b>79 857</b>	<b>21 761</b>

**Transakcie s kľúčovým manažmentom**

Kľúčovým manažmentom sú osoby, ktoré majú právomoc a zodpovednosť za plánovanie, riadenie a kontrolu činnosti účtovnej jednotky, priamo alebo nepriamo, vrátane každého výkonného riaditeľa alebo iného riaditeľa účtovnej jednotky. Priemerný počet osôb kľúčového manažmentu v rokoch 2015 bol 8 a v roku 2014 bol 8.

Odmeny vyplatené alebo záväzky voči osobám kľúčového manažmentu (ktoré sa vykazujú v rámci osobných nákladov vo výkaze ziskov a strát) sú nasledovné:

	2015	2014
	EUR	EUR
Mzdy a ostatné krátkodobé zamestnanecké požitky	349 760	446 104
Doplňkové dôchodkové poistenie	10 327	13 274
<b>Spolu</b>	<b>360 087</b>	<b>459 378</b>

Kľúčovému manažmentu neboli poskytnuté žiadne iné významné platby alebo výhody.

IČO 

3	6	5	0	0	9	6	8
---	---	---	---	---	---	---	---

DIČ 

2	0	2	1	9	1	8	4	5	9
---	---	---	---	---	---	---	---	---	---

## J. INFORMÁCIE O PRÍJMOCH A VÝHODÁCH ČLENOV ŠTATUTÁRNYCH ORGÁNOV, DOZORNÝCH ORGÁNOV A INÝCH ORGÁNOV ÚČTOVNEJ JEDNOTKY

Odmeny členov štatutárnych orgánov Spoločnosti z dôvodu výkonu ich funkcie pre Spoločnosť v sledovanom účtovnom období boli vo výške 24 000 EUR (v roku 2014: 20 800 EUR), odmeny dozorných orgánov Spoločnosti vo výške 19 419 EUR (v roku 2014: 18 204 EUR).

Členom štatutárneho orgánu, ani členom dozorných orgánov neboli v roku 2015 poskytnuté žiadne pôžičky, záruky alebo iné formy zabezpečenia, ani finančné prostriedky alebo iné plnenia na súkromné účely členov, ktoré sa vyúčtovávajú (v roku 2014: žiadne).

## K. PREHĽAD O POHYBE VLASTNÉHO IMANIA

Prehľad o pohybe vlastného imania v priebehu účtovného obdobia je uvedený v nasledujúcom prehľade:

	Stav k 1.1.2015 EUR	Prírastky EUR	Úbytky EUR	Presuny EUR	Stav k 31.12.2015 EUR
<b>Základné imanie</b>	<b>33 200</b>	<b>0</b>	<b>0</b>	<b>0</b>	<b>33 200</b>
Základné imanie	33 200	0			33 200
Zmena základného imania	0	0	0	0	0
Pohľadávky za upísané vlastné imanie	0	0	0	0	0
<b>Emisné ážio</b>	<b>0</b>	<b>0</b>	<b>0</b>	<b>0</b>	<b>0</b>
<b>Ostatné kapitálové fondy</b>	<b>821 188</b>	<b>0</b>	<b>0</b>	<b>0</b>	<b>821 188</b>
<b>Zákonné rezervné fondy</b>	<b>6 640</b>	<b>0</b>	<b>0</b>	<b>0</b>	<b>6 640</b>
Zákonný rezervný fond (nedeliteľný fond)	6 640	0	0	0	6 640
Rezervný fond na vlastné akcie a vlastné podiely	0	0	0	0	0
<b>Ostatné fondy zo zisku</b>	<b>0</b>	<b>0</b>	<b>0</b>	<b>0</b>	<b>0</b>
Štatutárne fondy	0	0	0	0	0
Ostatné fondy zo zisku	0			0	0
<b>Oceňovacie rozdiely z precenenia</b>	<b>-17 570</b>	<b>0</b>	<b>1 610</b>	<b>0</b>	<b>-19 180</b>
Oceňovacie rozdiely z precenenia majetku a záväzkov	0	0	0	0	0
Oceňovacie rozdiely z kapitálových účastín	0	0	0	0	0
Oceňovacie rozdiely z precenenia pri zlúčení, splynutí a rozdelení	0	0	0	0	0
<b>Výsledok hospodárenia minulých rokov</b>	<b>1 026 124</b>	<b>0</b>	<b>1 026 124</b>	<b>0</b>	<b>0</b>
Nerozdelený zisk minulých rokov	1 026 124	0	1 026 124	0	0
Neuhradená strata minulých rokov	0	0	0	0	0
<b>Výsledok hospodárenia bežného účtovného obdobia</b>	<b>879 620</b>	<b>1 034 784</b>	<b>879 620</b>	<b>0</b>	<b>1 034 784</b>
<b>Spolu</b>	<b>2 749 202</b>	<b>1 034 784</b>	<b>1 907 354</b>	<b>0</b>	<b>1 876 632</b>

V položke oceňovacie rozdiely z precenenia majetku a záväzkov je vykázané precenenie dcérskej spoločnosti Water Supply na reálnu hodnotu. Spoločnosť sa stala materskou spoločnosťou Water Supply v dôsledku zlúčenia s Prvou prevádzkovou.

**Podtatranská vodárenská prevádzková spoločnosť, a.s.**

 IČO 

3	6	5	0	0	9	6	8
---	---	---	---	---	---	---	---

 DIČ 

2	0	2	1	9	1	8	4	5	9
---	---	---	---	---	---	---	---	---	---

V položke ostatné kapitálové fondy je vo výške 821 188 EUR vykázaný zostatok z vkladu Prvej prevádzkovej, ktorý vznikol pri zlúčení k 31.12.2008.

Spoločnosť v roku 2015 vyplatila z nerozdeleného zisku minulých období za roky 2010 až 2012 dividendy vo výške 1 026 124 EUR. Z hospodárskeho výsledku roku 2014 vyplatila dividendy vo výške 862 028 EUR.

Prehľad o pohybe vlastného imania za predchádzajúce účtovné obdobie je uvedený v nasledujúcej tabuľke:

	Stav k 1.1.2014 EUR	Prírastky EUR	Úbytky EUR	Presuny EUR	Stav k 31.12.2014 EUR
<b>Základné imanie</b>	<b>33 200</b>	<b>0</b>	<b>0</b>	<b>0</b>	<b>33 200</b>
Základné imanie	33 200	0	0	0	33 200
Zmena základného imania	0	0	0	0	0
Pohľadávky za upísané vlastné imanie	0	0	0	0	0
<b>Emisné ážio</b>	<b>0</b>	<b>0</b>	<b>0</b>	<b>0</b>	<b>0</b>
<b>Ostatné kapitálové fondy</b>	<b>821 188</b>	<b>0</b>	<b>0</b>	<b>0</b>	<b>821 188</b>
<b>Zákonné rezervné fondy</b>	<b>6 640</b>	<b>0</b>	<b>0</b>	<b>0</b>	<b>6 640</b>
Zákonný rezervný fond (nedeliteľný fond)	6 640	0	0	0	6 640
Rezervný fond na vlastné akcie a vlastné podiely	0	0	0	0	0
<b>Ostatné fondy zo zisku</b>	<b>0</b>	<b>0</b>	<b>0</b>	<b>0</b>	<b>0</b>
Štatutárne fondy	0	0	0	0	0
Ostatné fondy zo zisku	0	0	0	0	0
<b>Oceňovacie rozdiely z precenenia</b>	<b>-14 752</b>	<b>0</b>	<b>2 818</b>	<b>0</b>	<b>-17 570</b>
Oceňovacie rozdiely z precenenia majetku a záväzkov	0	0	0	0	0
Oceňovacie rozdiely z kapitálových účastín	0	0	0	0	0
Oceňovacie rozdiely z precenenia pri zlúčení, splynutí a rozdelení	0	0	0	0	0
<b>Výsledok hospodárenia minulých rokov</b>	<b>2 052 247</b>	<b>0</b>	<b>1 026 123</b>	<b>0</b>	<b>1 026 124</b>
Nerozdelený zisk minulých rokov	2 052 247	0	1 026 123	0	1 026 124
Neuhradená strata minulých rokov	0	0	0	0	0
<b>Výsledok hospodárenia bežného účtovného obdobia</b>	<b>1 129 810</b>	<b>879 620</b>	<b>1 129 810</b>	<b>0</b>	<b>879 620</b>
<b>Spolu</b>	<b>4 028 333</b>	<b>879 620</b>	<b>2 158 751</b>	<b>0</b>	<b>2 749 202</b>



Podtatranská vodárenská prevádzková spoločnosť, a.s.

IČO 3 6 5 0 0 9 6 8

DIČ 2 0 2 1 9 1 8 4 5 9

L. PREHĽAD PEŇAŽNÝCH TOKOV K 31. DECEMBRU 2015

Zaplatená daň z príjmov	-204 969	-281 500
Vyplatené dividendy	-1 888 151	-2 133 337
Peňažné toky pred položkami výnimočného rozsahu alebo výskytu	-972 796	161 383
Príjmy z položiek výnimočného rozsahu alebo výskytu	0	0
<b>Čisté peňažné toky z prevádzkovej činnosti</b>	<b>-972 796</b>	<b>161 383</b>
<b>Peňažné toky z investičnej činnosti</b>		
Nákup dlhodobého majetku	-490 402	-437 370
Príjmy z predaja dlhodobého majetku	9 099	1 892
Obstaranie investícií	0	0
Prijaté dividendy	0	0
<b>Čisté peňažné toky z investičnej činnosti</b>	<b>-481 304</b>	<b>-435 478</b>
<b>Peňažné toky z finančnej činnosti</b>		
Príjmy zo zvýšenia základného imania	0	0
Príjmy z úverov	1 000 000	1 000 000
Splátky dlhodobých záväzkov	0	0
Splátky prijatých úverov	0	-763 324
<b>Čisté peňažné toky z finančnej činnosti</b>	<b>1 000 000</b>	<b>236 676</b>
(Úbytok) prírastok peňažných prostriedkov a peňažných ekvivalentov	-454 098	-37 419
Peňažné prostriedky a peňažné ekvivalenty na začiatku roka	1 122 473	1 159 892
<b>Peňažné prostriedky a peňažné ekvivalenty na konci roka</b>	<b>668 375</b>	<b>1 122 473</b>



**Podtatranská vodárenská prevádzková spoločnosť, a.s.**

IČO 3 6 5 0 0 9 6 8

DIČ 2 0 2 1 9 1 8 4 5 9

	2015 EUR	2014 EUR
<b>Čistý zisk (pred odpočítaním úrokových, daňových položiek a položiek výnimočného rozsahu alebo výskytu)</b>	<b>1 370 531</b>	<b>1 143 596</b>
Úpravy o nepeňažné operácie:		
Odpisy dlhodobého hmotného a nehmotného majetku	429 323	405 282
Opravná položka k pohľadávkam	-65 942	91 507
Opravná položka k zásobám	0	0
Opravná položka k dlhodobému hmotnému majetku	0	0
Opravná položka k dlhodobému finančnému majetku	0	0
Nerealizované kurzové straty	29	5
Nerealizované kurzové zisky	0	0
Rezervy	-156 299	161 212
Strata (zisk) z predaja dlhodobého majetku	0	-434
Výnosy z dlhodobého finančného majetku	0	0
Rozdiel medzi uznanou hodnotou vkladu a jeho účtovnou hodnotou	0	0
Iné nepeňažné operácie	2 141	955 957
Zisk z prevádzky pred zmenou pracovného kapitálu	<u>1 579 783</u>	<u>2 757 125</u>
Zmena pracovného kapitálu:		
Úbytok (prírastok) pohľadávok z obchodného styku a iných pohľadávok (vrátane časového rozlíšenia aktív)	-459 624	-70 670
Úbytok (prírastok) zásob	-218	27 802
(Úbytok) prírastok záväzkov (vrátane časového rozlíšenia pasív)	23 879	-134 397
<b>Peňažné toky z prevádzky</b>	<b><u>1 143 820</u></b>	<b><u>2 579 860</u></b>

**Peňažné prostriedky**

Peňažnými prostriedkami (angl. cash) sa rozumie peňažná hotovosť, ekvivalenty peňažnej hotovosti, peňažné prostriedky na bežných účtoch v bankách alebo pobočkách zahraničných bánk, kontokorentný účet a časť zostatku účtu peniaze na ceste, ktorý sa viaže k prevodu medzi bežným účtom a pokladnicou alebo medzi dvoma bankovými účtami.

**Ekvivalenty peňažnej hotovosti**

Peňažnými ekvivalentmi (angl. cash equivalents) sa rozumie krátkodobý finančný majetok zameniteľný za vopred známu sumu peňažných prostriedkov, pri ktorom nie je riziko výraznej zmeny jeho hodnoty v najbližších troch mesiacoch odo dňa, ku ktorému sa zostavuje účtovná závierka, napríklad termínované vklady na bankových účtoch, ktoré sú uložené najviac na trojmesačnú výpovednú lehotu, likvidné cenné papiere určené na obchodovanie, prioritné akcie obstarané účtovnou jednotkou, ktoré sú splatné do troch mesiacov odo dňa, ku ktorému sa zostavuje účtovná závierka.





**KPMG Slovensko spol. s r. o.**  
Dvořákovo nábrežie 10  
P. O. Box 7  
820 04 Bratislava 24  
Slovakia

Telephone +421 (0)2 59 98 41 11  
Fax +421 (0)2 59 98 42 22  
Internet www.kpmg.sk

**Správa o overení súladu**  
**výročnej správy s účtovnou závierkou podľa § 23 ods. 5 zákona č. 540/2007 Z.z. o**  
**audítoroch, audite a dohľade nad výkonom auditu**

Akcionári, dozornej rade a predstavenstvu spoločnosti Podtatranská vodárenská prevádzková spoločnosť, a.s.:

Uskutočnili sme audit účtovnej závierky spoločnosti Podtatranská vodárenská prevádzková spoločnosť, a.s. k 31. decembru 2015, ktorá je uvedená v prílohe výročnej správy. K účtovnej závierke sme 29. marca 2016 vydali správu nezávislého audítora v nasledovnom znení:

**Správa nezávislého audítora**

Akcionári, dozornej rade a predstavenstvu spoločnosti Podtatranská vodárenská prevádzková spoločnosť, a.s.:

Uskutočnili sme audit priloženej účtovnej závierky spoločnosti Podtatranská vodárenská prevádzková spoločnosť, a.s. („Spoločnosť“), ktorá obsahuje súvahu k 31. decembru 2015, výkaz ziskov a strát za rok končiaci 31. decembrom 2015 a poznámky.

*Zodpovednosť štatutárneho orgánu Spoločnosti*

Štatutárny orgán Spoločnosti je zodpovedný za zostavenie tejto účtovnej závierky, ktorá poskytuje pravdivý a verný obraz podľa slovenského zákona o účtovníctve a za tie interné kontroly, ktoré považuje za potrebné na zostavenie účtovnej závierky, ktorá neobsahuje významné nesprávnosti, či už v dôsledku podvodu alebo chyby.

*Zodpovednosť audítora*

Našou zodpovednosťou je vyjadriť názor na túto účtovnú závierku na základe nášho auditu. Audit sme uskutočnili v súlade s Medzinárodnými audítorskými štandardmi. Podľa týchto štandardov máme dodržiavať etické požiadavky, naplánovať a vykonať audit tak, aby sme získali primerané uistenie, že účtovná závierka neobsahuje významné nesprávnosti.

Súčasťou auditu je uskutočnenie postupov na získanie audítorských dôkazov o sumách a údajoch vykázaných v účtovnej závierke. Zvolené postupy závisia od úsudku audítora, vrátane posúdenia rizík významnej nesprávnosti v účtovnej závierke, či už v dôsledku podvodu alebo chyby. Pri posudzovaní tohto rizika audítor berie do úvahy interné kontroly relevantné pre zostavenie účtovnej závierky, ktorá poskytuje pravdivý a verný obraz, aby mohol vypracovať audítorské postupy vhodné za daných okolností, nie však na účely vyjadrenia názoru na

účinnosť interných kontrol účtovnej jednotky. Audit ďalej zahŕňa zhodnotenie vhodnosti použitých účtovných zásad a účtovných metód a primeranosti účtovných odhadov uskutočnených štatutárnym orgánom Spoločnosti, ako aj zhodnotenie prezentácie účtovnej závierky ako celku.

Sme presvedčení, že audítorské dôkazy, ktoré sme získali, sú dostatočné a vhodné ako východisko pre náš názor.

*Názor*

Podľa nášho názoru účtovná závierka poskytuje pravdivý a verný obraz finančnej situácie Spoločnosti k 31. decembru 2015 a výsledku jej hospodárenia za rok končiaci 31. decembrom 2015 podľa slovenského zákona o účtovníctve.

29. marca 2016

Bratislava, Slovenská republika

Audítorská spoločnosť:  
KPMG Slovensko spol. s r. o.  
Licencia SKAU č. 96

Zodpovedný audítor:  
Ing. Marek Žuffa  
Licencia UDVA č. 1086

**Správa o overení súladu výročnej správy s účtovnou závierkou  
(dodatok k správe audítora)**

V zmysle zákona o účtovníctve sme overili súlad výročnej správy s účtovnou závierkou.

Za správnosť vyhotovenia výročnej správy je zodpovedné vedenie spoločnosti. Našou úlohou je overiť súlad výročnej správy s účtovnou závierkou a na základe toho vydať dodatok správy audítora o súlade výročnej správy s účtovnou závierkou.

Overenie sme vykonali v súlade s Medzinárodnými audítorskými štandardmi. Podľa týchto štandardov máme naplánovať a vykonať overenie tak, aby sme získali primerané uistenie, že informácie uvedené vo výročnej správe, ktoré sú predmetom zobrazenia v účtovnej závierke, sú vo všetkých významných súvislostiach v súlade s príslušnou účtovnou závierkou.


Informácie uvedené vo výročnej správe sme posúdili s informáciami uvedenými v účtovnej závierke k 31. decembru 2015. Iné údaje a informácie, ako účtovné informácie získané z účtovnej závierky a účtovných kníh sme neoverovali. Sme presvedčení, že vykonané overenie je dostatočné a vhodné ako východisko pre náš názor.

Podľa nášho názoru sú účtovné informácie uvedené vo výročnej správe vo všetkých významných súvislostiach v súlade s účtovnou závierkou zostavenou k 31. decembru 2015 a ktorá je uvedená v prílohe výročnej správy.

30. júna 2016  
Bratislava, Slovenská republika



Audítorská spoločnosť:  
KPMG Slovensko spol. s r. o.  
Licencia SKAU č. 96



Zodpovedný audítor:  
Ing. Marek Žuffa  
Licencia UDVA č. 1086