

**Výročná správa**

**spoločnosti**

**FAGUS, spol. s r.o.  
929 01 Dunajská Streda  
Korzo B. Bartóka 789/3**

**2015**

## **Obsah výročnej správy**

1. Výročná správa spoločnosti za rok 2015
2. Správa audítora z overenia účtovnej závierky za rok 2015
3. Účtovná závierka spoločnosti za rok 2015

## Výročná správa za rok 2015

### 1) Účtovná závierka za účtovné obdobie roka 2015

Účtovná závierka spoločnosti za účtovné obdobie končiace k 31.12.2015 je súčasťou výročnej správy.

### 2) Vývoj a stav spoločnosti

Spoločnosť bola založená spoločenskou zmluvou 17.09.2001 a vznikla zápisom do obchodného registra 25.09.2001.

Názov spoločnosti:

FAGUS, spol. s r.o.

Korzo B. Bartóka 789/3

929 01 Dunajská Streda

IČO: 36 245 372

DIČ: 2020198543

Štatutárny orgán spoločnosti:

Ing. Zoltán Csendes

Ing. Anton Truska

V roku 2011 došlo k zmene spoločníkov Spoločnosti. Spoločnosť Slovenská Dunajská Konštrukčná, a.s. predala svoj podiel na zisku vo výške 30 %. Preberajúce spoločnosti boli PARK IN s.r.o. – vo výške 15 % a Ing. Jozef Magyarics – vo výške 15 %.

V priebehu následného účtovného obdobia so zápisom v obchodnom registri od 19.3.2015 nastala zmena v štruktúre spoločníkov spoločnosti. Novým spoločníkom sa stali MUDr. Zoltán Csendes a Gabriel Csendes a to prevodom obchodného podielu Ing. Zoltána Csendesa.

V minulosti spoločnosť rozšírila predmet činnosti - prenájom nehnuteľnosti spojený s poskytovaním iných než základných služieb spojených s prenájomom a prenájom hnutel'nych vecí.

Hlavnou činnosťou spoločnosti je výroba a montáž lodných interiérov, výroba, montáž stolárskych, stavebno-stolárskych a tesárskych výrobkov. Spoločnosť postupne rozširuje svoju klientelu. Spoločnosť okrem odberateľa SAM - SHIPBUILDING AND MACHINERY a.s. poskytovala svoje služby aj iným významným odberateľom. Účtovná jednotka sa nachádza v konsolidovanej situácii, pričom nie sú známe významné riziká a neistoty. Činnosť spoločnosti vplýva primeraným spôsobom na kvalitu životného prostredia. Vzhľadom na počet zamestnancov spoločnosti, spoločnosť nemá zásadný vplyv na zamestnanosť.

Tak ako predchádzajúce roky aj tento rok bol pre spoločnosť rokom prehlbujúcej sa krízy a hospodárskym útlmom. Hospodársky výsledok, ktorý do podstatnej miery ovplyvnili dosiahnuté výkony sú prejavom tejto krízy.

Hospodárenie spoločnosti v roku 2015 bolo ovplyvnené vývojom finančnej a hospodárskej situácie na trhu v dôsledku pretrvávania krízy, spomalenia hospodárskeho rastu a znížením zamestnanosti. Zníženie ekonomickej aktivity so sebou prinieslo obmedzenie potenciálu rastu. Na druhej strane sa tento vývoj prejavil zvýšením tlaku na rast efektívnosti využívania zdrojov a procesov, čo sa premietlo do zníženia nákladov.

Spoločnosť v roku 2013 podala žiadosť o nenávratný finančný príspevok na rekonštrukciu - zateplenie budovy USM. V marci 2014 bolo Spoločnosti doručené schválenie žiadosti. Zahájenie realizácie projektu rekonštrukcie

budovy USM sa uskutočnilo v marci 2015. Rekonštrukcia - zateplenie budovy USM bola ukončená, skolaudovaná a zaradená do majetku na základe právoplatného kolaudačného rozhodnutia zo dňa 23.12.2015.

Finančná situácia spoločnosti je prezentovaná ukazovateľmi analýzy, ktoré sú ďalej uvedené.

Pod pojmom likvidita sa označuje speňažiteľnosť aktív, schopnosť splatiť záväzkov veriteľovi, schopnosť spoločnosti uhradiť splatné záväzky, vlastnosť aktíva/majetku, ktorá umožňuje vymeniť ho za hotovosť bez straty hodnoty, pri čo najnižších transakčných nákladoch. Pojmami likvidita a solventnosť sa charakterizuje úroveň úhrady záväzkov. Likvidita sa viaže k dlhšiemu obdobiu, solventnosť predstavuje momentálnu schopnosť úhrady. Likvidita je ovplyvnená najmä štruktúrou majetku a primeraným a pravidelným prítokom peňažných prostriedkov.

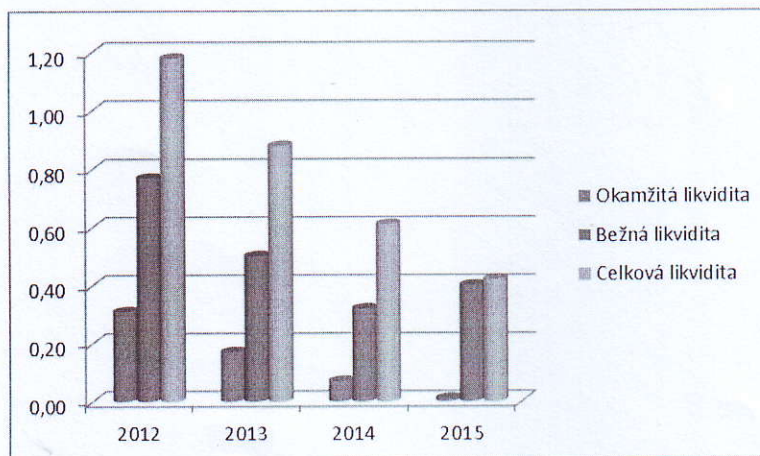
Ukazovatele likvidity, vypočítané ako pomer obežných aktív, príp. ich zložiek ku krátkodobým záväzkom, vyjadrujú stupeň krytia splatných záväzkov viac či menej likvidnými obežnými aktívami.

Okamžitá likvidita, nazývaná aj likvidita I. stupňa (cash ratio), vypočítaná ako pomer finančného majetku ku krátkodobým záväzkom, vyjadruje vlastne solventnosť. Jeho ideálna hodnota je 1, vtedy je k dispozícii toľko platobných prostriedkov, koľko činia záväzky. Vypovedá o vzťahu medzi najlikvidnejšou časťou majetku a krátkodobými záväzkami. Za optimálne hodnoty sú považované hodnoty z intervalu 0,8 – 1,0.

Bežná (pohotová) likvidita, nazývaná aj likvidita II. stupňa (quick ratio), vypočítaná ako pomer súčtu finančného majetku a krátkodobých pohľadávok ku krátkodobým záväzkom, neberie pri výpočte do úvahy zásoby, nakoľko predstavujú najproblematickejšiu časť obežných aktív. S ich premenou na platobné prostriedky môžu byť spojené značné straty. Za ideálnu hodnotu ukazovateľa sa považuje 1,5. Za optimálne hodnoty sú považované hodnoty z intervalu 1 – 2.

Celková likvidita, nazývaná aj likvidita III. stupňa (current ratio), vypočítaná ako pomer obežných aktív bez dlhodobých záväzkov ku krátkodobým záväzkom, rozširuje výpočet bežnej likvidity o vplyv zásob. Za ideálnu hodnotu ukazovateľa sa považuje 2,5. Za optimálne hodnoty sú považované hodnoty z intervalu 1,5 – 4.

Ukazovatele likvidity v grafickom prevedení:

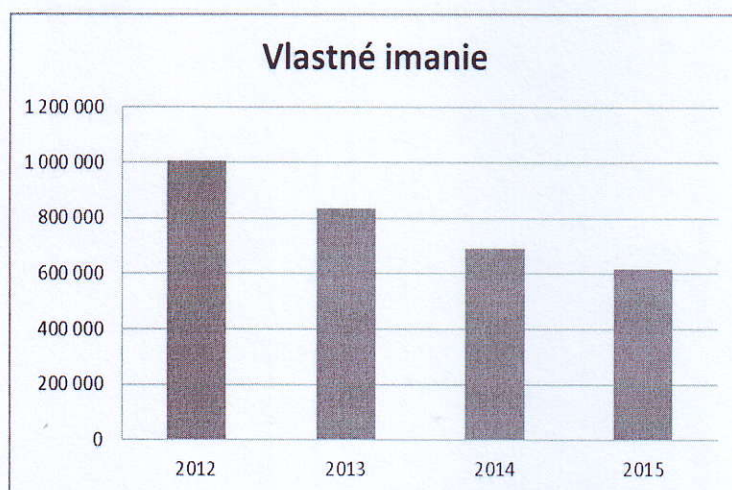


Ukazovatele likvidity v číselnom prevedení:

|                    | 2012 | 2013 | 2014 | 2015 |
|--------------------|------|------|------|------|
| Okamžitá likvidita | 0,31 | 0,17 | 0,07 | 0,01 |
| Bežná likvidita    | 0,77 | 0,50 | 0,32 | 0,40 |
| Celková likvidita  | 1,18 | 0,88 | 0,61 | 0,42 |

Cieľom plánovania likvidity v Spoločnosti je zabezpečiť dostatok likvidných prostriedkov. Je to pomerne zložitý proces ovplyvňovaný nielen výkyvmi v ekonomike Spoločnosti, ale aj náhle zmeny vonkajších podmienok, čo sa snaží Spoločnosť prekonať vytvorením rezerv v podobe možnosti čerpania úveru a znížením nákladov.

Vlastné imanie spoločnosť je ovplyvnené predovšetkým tvorbou hospodárskeho výsledku a to predovšetkým za posledné dve účtovné obdobia, kedy spoločnosť dosiahla účtovný hospodársky výsledok – strata.



Výnosy z hospodárskej činnosti sú uvedené v nasledovnej tabuľke:

| Text   | 2012             | 2013           | 2014           | 2015             |
|--|------------------|----------------|----------------|------------------|
| <b>Výnosy z hospodárskej činnosti</b>                    | <b>1 841 911</b> | <b>856 611</b> | <b>503 767</b> | <b>1 464 087</b> |
| Tržby z predaja tovaru                                   | 960 586          | 172 657        | 6 037          |                  |
| Tržby z predaja vlastných výrobkov                       |                  |                | 192 119        |                  |
| Tržby z predaja služieb                                  | 421 804          | 737 826        | 306 924        | 323 086          |
| Zmeny stavu vnútroorganizačných zásob (+/-)              | 7 611            | -63 312        | -9 715         | -128 909         |
| Aktivácia  | 31 464           | 2 963          | 200            | 25 815           |
| Tržby z predaja dlh, nehmot. a hmot. majetku a materiálu | 7 209            | 6 111          | 8 065          | 2 843            |
| Ostatné výnosy z hospodárskej činnosti                   | 76 335           | 366            | 137            | 360 603          |

Z tabuľky je zrejмый prepad hospodárskeho výsledku za účtovné obdobie 2012 a účtovné obdobie 2015. Je zrejмый, že hospodársky výsledok spoločnosti za rok 2015 je v porovnaní s prechádzajúcimi účtovnými obdobiami na úrovni najnižšej účtovnej straty.

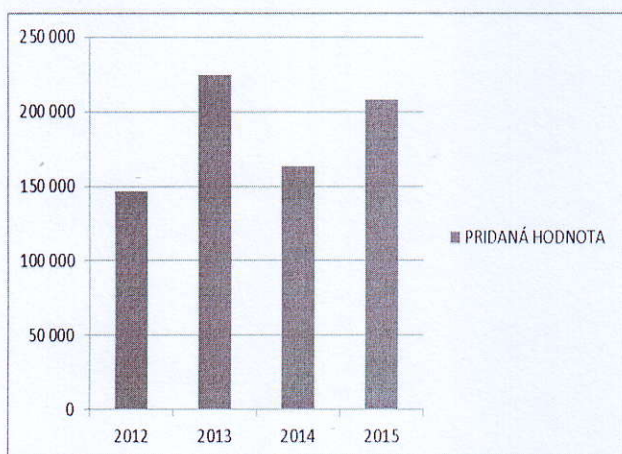
| Text                                   | 2012     | 2013     | 2014     | 2015    |
|--|----------|----------|----------|---------|
| HV za účtovné obdobie po zdanení (+/-) | -155 021 | -170 528 | -143 354 | -74 771 |

Pri výpočte štruktúry finančných zdrojov boli vyčíslené nasledovné ukazovatele:

| Text položky                         | 2012   | 2013   | 2014   | 2015   |
|--------------------------------------|--------|--------|--------|--------|
| Ukazovateľ finančnej samostatnosti   | 0,62   | 0,63   | 0,54   | 0,22   |
| Ukazovateľ finančnej stability       | 0,63   | 0,63   | 0,55   | 0,23   |
| Podiel cudzieho a vlastného kapitálu | 0,61   | 0,59   | 0,87   | 2,57   |
| Podiel vlastného a cudzieho kapitálu | 1,64   | 1,69   | 1,16   | 0,39   |
| Celková zadĺženosť                   | 0,38   | 0,37   | 0,46   | 0,58   |
| Koeficient zadĺženosti               | 2,64   | 2,69   | 2,16   | 1,73   |
| Ukazovateľ úverovej zadĺženosti      | 0,04   | 0,08   | 0,11   | 0,25   |
| Úrokové krytie                       | -32,15 | -44,13 | -25,53 | -12,56 |
| Úrokové zaťaženie zisku              | -0,03  | -0,02  | -0,03  | -0,08  |
| Krátkodobá intenzita zadĺženia       | 0,96   | 0,95   | 0,95   | 0,98   |

Z uvedených výsledkov je zrejmé, akým smerom sa vyvíja povinnosť Spoločnosti vracať požičaných finančných prostriedkov alebo ich ekvivalenty. Ukazovatele zadĺženosti slúžia na monitorovanie štruktúry finančných zdrojov – vlastných a cudzích; merajú rozsah, v akom je Spoločnosť financovaná cudzími zdrojmi a ako je schopná pokryť dlžnicke záväzky.

Vývoj pridanej hodnoty v roku 2015 v porovnaní s rokom 2014 má stúpajúcu tendenciu. V nasledujúcej tabuľke je zrejmý vývoj pridanej hodnoty. Na tento priaznivý vývoj má vplyv zvýšenie výnosov z hospodárskej činnosti až o 190 % a zvýšenie nákladov na hospodársku činnosť len o 145 % a to realizáciou úsporných opatrení a efektívnym prístupom k realizácii zákaziek spoločnosti.



**3) Udalosti osobitného významu, ktoré nastali po skončení účtovného obdobia, za ktoré sa vyhotovuje výročná správa**

Po ukončení účtovného obdobia nenastali udalosti osobitného významu.

**4) Predpoklad budúceho vývoja činnosti účtovnej jednotky**

Spoločnosť aj v budúcnosti plánuje pokračovať vo svojej činnosti. Avšak je činnosť v súvislosti s dodávkou lodných interiérov je závislá od ekonomických možností spoločnosti SAM - SHIPBUILDING AND MACHINERY a.s., ktorá je právnym nástupcom spoločnosti Slovenské lodenice Komárno, a.s..

Spoločnosť rozvíja svoje aktivity aj smerom k predaju tovaru - palety pre odberateľa Slovnaft, a.s. Bratislava. Spoločnosť plánuje vyvíjať svoje aktivity v súvislosti s prenájmom hnutel'ného a nehnuteľného majetku.

**5) Výdavky na činnosť v oblasti výskumu a vývoja**

V priebehu účtovného obdobia roka 2015 spoločnosť nevykazuje výdavky na činnosť v oblasti výskumu a vývoja.

**6) Obstarávanie vlastných akcií, dočasných listov, obchodných podielov a akcií, dočasných listov a obchodných podielov ovládajúcej osoby**

Spoločnosť v priebehu účtovného obdobia roka 2015 neobstarávala vlastné akcie, dočasné listy, obchodné podiely a akcie a to vrátane ovládajúcej osoby.

**7) Návrh na rozdelenie zisku alebo vyrovnanie straty**

Hospodársky výsledok za rok 2014 – strata bol na základe rozhodnutia valného zhromaždenia zúčtovaný na účet nerozdeleného zisku minulých rokov. O zúčtovaní hospodárskeho výsledku straty vo výške – 74 771 EUR rozhodne Valné zhromaždenie. Návrh na rokovanie valného zhromaždenia je zúčtovanie vykázaných straty s nerozdelenými ziskami minulých rokov.

**8) Údaje požadované podľa osobitných predpisov**

Spoločnosť nevykazuje údaje požadované podľa osobitných predpisov.

**9) Organizačná zložka v zahraničí**

Spoločnosť nevykazuje organizačnú zložku v zahraničí.

v Dunajskej Strede, 15.04.2016



Ing. Anton Truska  
konateľ spoločnosti