

RIA laboratórium, s.r.o. Košice, Americká trieda 17

Zapísaná v obchodnom registri Okresného súdu Košice I, oddiel Sro, vložka č.9075/V

VÝROČNÁ SPRÁVA 2015

Vypracoval : Ing. Dagmar Zeherová

Predkladá : PharmDr. Eva Žemberová

OBSAH

1. Identifikácia spoločnosti

1.1. Základné údaje

- 1.1.1. Obchodné meno a právna forma spoločnosti
- 1.1.2. Identifikačné číslo
- 1.1.3. Sídlo spoločnosti
- 1.1.4. Dátum založenia a registrácie spoločnosti
- 1.1.5. Základné imanie
- 1.1.6. Štatutárny orgán spoločnosti

2. Podnikateľská činnosť spoločnosti

2.1. Predmet podnikania spoločnosti

2.2. Správa o podnikateľskej činnosti spoločnosti v roku 2015

- 2.2.1. Správa o podnikateľskej činnosti
- 2.2.2. Prehľad vybraných ukazovateľov hospodárskej činnosti za rok 2015
- 2.2.3. Návrh na vysporiadanie hospodárskeho výsledku za rok 2015

2.3. Predpokladaný budúci vývoj spoločnosti

2.4. Udalosti osobitného významu po skončení účtovného obdobia

3. Správa audítora

1. Identifikácia spoločnosti

1.1. Základné údaje

- 1.1.1. Obchodné meno a právna forma spoločnosti
RIA laboratórium, s.r.o. Košice
- 1.1.2. Identifikačné číslo
36170704
- 1.1.3. Sídlo spoločnosti
Americká trieda 17, Košice 040 13
- 1.1.4. Dátum založenia a registrácie spoločnosti
Spoločnosť bola založená dňa 13.12.1996 a zapísaná v obchodnom registri Okresného súdu Košice I, dňa 27.02.1997 pod vložkou č.9075/V, odd. Sro
- 1.1.5. Základné imanie
Základné imanie spoločnosti je 6 640,- Eur
- 1.1.6. Štatutárny orgán spoločnosti - konatelia
 - **PharmDr. Eva Žemberová – konateľ od 27.02.1997**
 - **Mgr. Ľudmila Vančíková - konateľ od 30.11.2006**
 - **MUDr. Viliam Žember – konateľ od 13.09.2013**

2. Podnikateľská činnosť spoločnosti

2.1. Predmet podnikania spoločnosti

Prevažujúcim predmetom podnikania spoločnosti je poskytovanie zdravotnej starostlivosti v neštátnom zdravotníckom zariadení v odbore klinická biochémia. Túto činnosť vykonáva spoločnosť na základe rozhodnutia ministerstva zdravotníctva SR č. 4542/97-06 Ju zo dňa 17.07.1997.

2.2. Správa o podnikateľskej činnosti spoločnosti v roku 2015

2.2.1. Správa o podnikateľskej činnosti

Spoločnosť zahájila svoju činnosť od 27. februára 1997. Pre zabezpečenie svojej podnikateľskej činnosti vytvorila technické a personálne predpoklady a súčasne získala obchodných partnerov. Táto skutočnosť umožnila spoločnosti od začiatku svojej činnosti dosahovať obraty, ktoré vytvárali potrebné ekonomické výsledky pre ďalšie rozvíjanie spoločnosti.

Spoločnosť hradí svoje záväzky v riadnych termínoch splatnosti. Voči orgánom štátnej správy, dodávateľom, poisťovniam a zamestnancom nevykazuje žiadne záväzky po splatnosti.

2.2.2. Prehľad ukazovateľov hospodárskej činnosti za rok 2015

Prehľad vybraných ukazovateľov spoločnosti za rok 2015 je uvedený v prílohe č. 1

2.2.3. Návrh na vysporiadanie hospodárskeho výsledku za rok 2015

Spoločnosť v roku 2015 zaznamenala hospodársky výsledok - čistý zisk vo výške: 114 607,65 Eur. Účtovná závierka za rok 2015 bola predložená valnému zhromaždeniu konanému dňa 29. apríla 2016 na schválenie. Schválenie účtovnej závierky a rozdelenie čistého zisku spoločnosti za rok 2015 sa uskutočnili na valnom zhromaždení konanom 29. apríla 2016

2.3. Predpokladaný budúci vývoj činnosti

Spoločnosť má vytvorené predpoklady pre výrazný rozvoj svojej podnikateľskej činnosti. Orientácia najmä na vytvorenie kvalitných personálnych podmienok umožní dosahovať vyššie obraty a tým sa zabezpečia priaznivé ekonomické výsledky a vyššia stabilita spoločnosti. Dôkazom je aj získanie certifikátu qualityaustria potvrdzujúceho aplikovanie a ďalší vývoj účinného **Systému manažérstva kvality** v súlade s požiadavkami štandardu ISO 9001:2008 a certifikátu CIS potvrdzujúceho aplikáciu a trvalý rozvoj **Systémov manažérstva informačnej bezpečnosti** spĺňajúcej požiadavky medzinárodnej normy ISO 27001:2013.

2.4. Udalosti osobitného významu po skončení účtovného obdobia

Spoločnosť nezaznamenala žiadnu udalosť osobitného významu po skončení účtovného obdobia.

3. Správa audítora

Správa audítora spolu s účtovnou závierkou je neoddeliteľnou súčasťou tejto výročnej správy.

Súvaha (RIA laboratórium, s.r.o. Košice)

(v celých Eurách)

označ.	STRANA AKTÍV	riadok	2015	2014
0	SPOLU MAJETOK (r.002 + r. 030 + r.061)	1	2 841 717	2 824 599
A.	NEOBEŽNÝ MAJETOK (r. 003 + r. 011 + r. 021)	2	2 203 310	2 335 922
A.I.	Dlhodobý nehmotný majetok (r. 004 až 010)	3		
	1. Aktivované náklady na vývoj	4		
	2. Software	5		
	3. Oceniteľné práva	6		
	4. Goodwill	7		
	5. Ostatný dlhodobý nehmotný majetok	8		
	6. Obstarávaný dlhodobý nehmotný majetok	9		
	7. Poskytnuté preddavky na na dlhodobý nehmotný majetok	10		
A. II.	Dlhodobý hmotný majetok (r. 012 až 020)	11	2 203 310	2 335 922
	1. Pozemky	12	103 784	103 784
	2. Stavby	13	1 958 275	2 131 074
	3. Samostatné hnutelné veci s súbory hnutelných vecí	14	141 251	101 064
	4. Pestovateľské celky	15		
	5. Základné stádo a ťažné zvieratá	16		
	6. Ostatný dlhodobý hmotný majetok	17		
	7. Obstarávaný dlhodobý hmotný majetok	18		
	8. Poskytnuté preddavky na na dlhodobý hmotný majetok	19		
	9. Opravná položka k nadobudnutému majetku	20		
A.III.	Dlhodobý finančný majetok (r. 022 až 029)	21	0	0
	1. Podielové cenné papiere a podiely v dcérskej účtovnej jednotke	22		
	2. Podielové cenné papiere a podiely v spoločnosti s podstatným vplyvom	23		
	3. Ostatné dlhodobé cenné papiere a podiely	24		
	4. Pôžičky účtovnej jednotke v konsolidovanom celku	25		
	5. Ostatný dlhodobý finančný majetok	26		
	6. Pôžičky s dobou splatnosti najviac jeden rok	27		
	7. Obstarávaný dlhodobý finančný majetok	28		
	8. Poskytnuté preddavky na dlhodobý finančný majetok	29		
B.	Obežný majetok (r. 031 + r. 038 + r. 046 + r. 055)	30	631 838	480 348
B.I.	Zásoby (r. 032 až 037)	31	96 314	71 673
	1. Materiál	32	96 314	71 673
	2. Nedokončená výroba a polotovary	33		
	3. Výrobky	34		
	4. Zvieratá	35		
	5. Tovar	36		
	6. Poskytnuté preddavky na zásoby	37		
B.II.	Dlhodobé pohľadávky (r. 039 až 045)	38	0	0
	1. Pohľadávky z obchodného styku	39		
	2. Čistá hodnota zákazky	40		
	3. Pohľadávky voči dcérskej účtovnej jednotke a materskej účtovnej jednotke	41		
	4. Ostatné pohľadávky v rámci konsolidovaného celku	42		
	5. Pohľadávky voči spoločníkom, členom a združeniu	43		
	6. Iné pohľadávky	44		
	7. Odložená daňová pohľadávka	45		
B.III.	Krátkodobé pohľadávky (r. 047 až 054)	46	388 697	207 505
	1. Pohľadávky z obchodného styku	47	372 188	187 455
	2. Čistá hodnota zákazky	48		
	3. Pohľadávky voči dcérskej účtovnej jednotke a materskej účtovnej jednotke	49		
	4. Ostatné pohľadávky v rámci konsolidovaného celku	50		
	5. Pohľadávky voči spoločníkom, členom a združeniu	51		
	6. Sociálne poistenie	52		
	7. Daňové pohľadávky	53	16 509	19 649
	8. Iné pohľadávky	54		401
B.IV.	Finančné účty (r. 056 až 60)	55	146 827	201 170
	1. Peniaze	56	2 635	4 088
	2. Účty v bankách	57	144 192	197 082
	3. Účty v bankách s dobou viazanosti dlhšou ako jeden rok	58		
	4. Krátkodobý finančný majetok	59		
	5. Obstarávaný krátkodobý finančný majetok	60		
C.	Časové rozlíšenie (r. 062 až 065)	61	6 569	8 329
	1. Náklady budúcich období dlhodobé	62	33	181
	2. Náklady budúcich období krátkodobé	63	6 536	8 148
	3. Príjmy budúcich období dlhodobé	64		
	4. Príjmy budúcich období krátkodobé	65		

STRANA PASÍV		riadok	2 015	2 014
SPOLU VLASTNÉ IMANIE A ZÁVAZKY (r. 067 + r. 088 + r. 121)		66	2 841 717	2 824 599
A.	Vlastné imanie (r. 068 + r. 073 + r. 080 + r. 084 + r. 087)	67	122 575	361 377
A.I.	Základné imanie (súčet) (r. 069 až 072)	68	6 640	6 640
1.	Základné imanie	69	6 640	6 640
2.	Vlastné akcie a vlastné obchodné podiely	70		
3.	Zmena základného imania	71		
4.	Pohľadávky za upísané vlastné imanie	72		
A.II.	Kapitálové fondy (súčet) (r. 074 až 079)	73	0	0
1.	Emisné ážio	74		
2.	Ostatné kapitálové fondy	75		
3.	Zákonný rezervný fond z kapitálových vkladov (nedeliteľný)	76		
4.	Oceňovacie rozdiely z precenenia majetku a záväzkov	77		
5.	Oceňovacie rozdiely z kapitálových účastín	78		
6.	Oceňovacie rozdiely z precenenia pri zlúčení, splynutí a rozdelení	79		
A.III.	Fondy zo zisku-súčet (r. 081 až r. 083)	80	1 327	1 327
1.	Zákonný rezervný fond	81	1 327	1 327
2.	Nedeliteľný fond	82		
3.	Štatutárne fondy a ostatné fondy	83		
A.IV.	Výsledok hospodárenia minulých rokov (r. 085 + r. 086)	84	0	0
1.	Nerozdelený zisk minulých rokov	85		0
2.	Neuhradená strata minulých rokov	86		
A.V.	Výsledok hospodárenia za účtovné obdobie (r. 001 - (r. 068 + r. 073 + r. 080 + r. 084 + r. 088 + r. 121)	87	114 608	353 410
B.	Záväzky (r. 89 + r. 94 + r. 106 +117+118)	88	2 719 142	2 463 222
B.I.	Rezervy (r. 090 až r. 093)	89	181 002	202 465
1.	Rezervy zákonné dlhodobé	90		
2.	Rezervy zákonné krátkodobé	91	17 940	20 924
3.	Ostatné dlhodobé rezervy	92		
4.	Ostatné krátkodobé rezervy	93		
B.II.	Dlhodobé záväzky - súčet (r. 095 až r. 105)	94	181 002	202 464
1.	Dlhodobé záväzky z obchodného styku	95		
2.	Čistá hodnota zákazky	96		
3.	Dlhodobé nevyfakturované dodávky	97		
4.	Dlhodobé záväzky voči dcérskej účtovnej jednotky a materskej účtovnej jednotke	98		
5.	Ostatné dlhodobé záväzky v rámci konsolidovaného celku	99		
6.	Dlhodobé prijaté preddavky	100		
7.	Dlhodobé zmenky na úhradu	101		
8.	Vydané dlhopisy	102		
9.	Záväzky zo sociálneho fondu	103	11 093	7 506
10.	Ostatné dlhodobé záväzky	104		
11.	Odložený daňový záväzok	105	169 909	194 958
B.III.	Krátkodobé záväzky (r. 107 až r. 116)	106	2 517 482	2 239 834
1.	Záväzky z obchodného styku	107	193 549	145 125
2.	Čistá hodnota zákazky	108		
3.	Nevyfakturované dodávky	109	6 255	3 383
4.	Záväzky voči dcérskej účtovnej jednotke a materskej účtovnej jednotke	110		
5.	Ostatné záväzky v rámci konsolidovaného celku	111		
6.	Záväzky voči spoločníkom a združeniu	112	2 196 512	1 981 921
7.	Záväzky voči zamestnancom	113	53 490	60 001
8.	Záväzky zo sociálneho poistenia	114	48 131	34 997
9.	Daňové záväzky a dotácie	115	19 545	14 407
10.	Ostatné záväzky	116		
B.IV.	Krátkodobé finančné výpomoci	117		
B.V.	Bankové úvery súčet (r. 119 až r. 120)	118		
1.	Bankové úvery dlhodobé	119		
2.	Bežné bankové úvery	120	2718	
C.	Časové rozlíšenie - súčet (r. 122 a r. 125)	121	0	0
	Výdavky budúcich období dlhodobé	122		
2.	Výdavky budúcich období krátkodobé	123		
3.	Výnosy budúcich období dlhodobé	124		
4.	Výnosy budúcich období krátkodobé	125		

Výkaz ziskov a strát (RIA laboratórium, s.r.o. Košice)				
Položka		riadok	2015	2014
I.	Tržby z predaja tovaru	1		
A.	Náklady vynaložené na obstaranie predaného tovaru	2		
+	OBCHODNÁ MARŽA (r. 01 - r. 02)	3	0	0
II.	Výroba (r. 05 + r. 06 + r. 07)	4	2 886 735	2 822 346
1.	Tržby z predaja vlastných výrobkov a služieb	5	2 886 735	2 822 346
2.	Zmena stavu vnútroorganizačných zásob	6		
3.	Aktivácia	7		
B.	Výrobná spotreba r. 09 + r. 10	8	1 269 926	1 186 186
1.	Spotreba materiálu, energie a ostatných neskladovateľných dodávok	9	1 114 390	1 054 134
2.	Služby	10	155 536	132 052
+	PRIDANÁ HODNOTA r. 03 + r.0 4 - r. 08	11	1 616 809	1 636 160
C.	Osobné náklady súčet (r. 13 až 16)	12	1 223 949	1 064 325
1.	Mzdové náklady	13	943 025	819 965
2.	Odmeny členom orgánov spoločnosti a družstva	14		
3.	Náklady na sociálne poistenie	15	261 994	228 697
4.	Sociálne náklady	16	18 930	15 663
D.	Dane a poplatky	17	6 249	7 955
E.	Odpisy a opr. pol. k dlhod. nehmotnému a hmotnému majetku	18	224 559	109 975
III.	Tržby z predaja dlhod. majetku a materiálu	19	6 000	3 500
F.	Zostatková cena predaného dlhodobého majetku a materiálu	20		40
G.	Tvorba a zúčtovanie opravných položiek k pohľadávkam	21		
IV.	Ostatné výnosy z hospodárskej činnosti	22	801	9 992
H.	Ostatné náklady na hospodársku činnosť	23	10 742	11 903
V.	Prevod výnosov z hospodárskej činnosti	24		
I.	Prevod nákladov na hospodársku činnosť	25		
*	VÝSLEDOK HOSPOD. Z HOSPODÁRSKEJ ČINNOSTI (r. 11 - r. 12-r. 17 - r. 18 + r. 19 - r. 20 - r. 21 + r. 22 - r. 23 + (-r.24)-(-r.25)	26	157 784	455 454
VI.	Tržby z predaja cenných papierov a podielov	27		
J.	Predané cenné papiere a podiely	28		
VII.	Výnosy z dl. finančného majetku (r. 30 + r. 31 + r. 32)	29		
1.	Výnosy z cenných papierov a podielov v dcérskej účtovnej jednotke a v spoločnosti s podst.vplyvom	30		
2.	Výnosy z ostatných dlhod. CP a podielov	31		
3.	Výnosy z ostatného dlhod. finančného majetku	32		
VIII.	Výnosy z krátkodobého finančného majetku	33		
K.	Náklady na krátkodobý finančný majetok	34		
IX.	Výnosy z precenenia CP a derivátových operácií	35		
L.	Náklady na precenenie CP a náklady na derivátové operácie	36		
M.	Tvorba a zúčtovanie opravných položiek k finančnému majetku	37		
X.	Výnosové úroky	38	12	17
N.	Nákladové úroky	39	0	0
XI.	Kurzové zisky	40		
O.	Kurzové straty	41		
XII.	Ostatné výnosy z finančnej činnosti	42		
P.	Ostatné náklady na finančnú činnosť	43	684	625
XIII.	Prevod finančných výnosov	44		
R.	Prevod finančných nákladov	45		
*	VÝSLEDOK HOSPOD. Z FINANČNEJ ČINNOSTI (r. 27 - r. 28 + r. 29 + r. 33 - r. 34 + r. 35 - r. 36 - r. 37 + r. 38 - r. 39 + r. 40 - r. 41 + r. 42 - r. 43 + (- r. 44)-(-r. 45)	46	-672	-608
**	Výsledok hospodárenia z bežnej činnosti pred zdanením (r. 26 + r. 46)	47	157 112	454 846
S.	Daň z príjmov z bežnej činnosti r. 49 + r. 50	48	42 504	101 436
1.	splatná	49	67 553	84 063
2.	odložená	50	-25 049	17 373
**	VÝSLEDOK HOSPODÁRENIA Z BEŽNEJ ČINNOSTI PO ZDANENÍ r. 47 - r. 48	51	114 608	353 410
XIV.	Mimoriadne výnosy	52		
T.	Mimoriadne náklady	53		
*	Výsledok hospodárenia z mimoriadnej činnosti pred zdanením (r. 52 - r. 53)	54	0	0
U.	Daň z príjmov z mimoriadnej činnosti (r. 56 + r. 57)	55	0	0
1.	splatná	56		
2.	odložená	57		
*	VÝSLEDOK HOSPODÁRENIA Z MIMORIADNEJ ČINNOSTI PO ZDANENÍ r. 54 -r.55	58	0	0
***	Výsledok hospodárenia za účtovné obdobie pred zdanením r. 47 + r. 54	59	157 112	454 846
V.	Prevod podielov na výsledku hospodárenia spoločníkom	60		
***	VÝSLEDOK HOSPODÁRENIA ZA ÚČTOVNÉ OBDOBIE (r. 51 + r. 58 - r. 60)	61	114 608	353 410

ANALÝZA POMEROVÝCH UKAZOVATEĽOV

Ukazovatele likvidity			Min.	Max.	2015	2014
1.	Pohotová likvidita (1.stupeň) FÚ/KTD. CK	akt. B.IV.1 + B.IV.2 / pas. (B.III + B.IV. + B.V.2)	0,2	0,8	0,058260059	0,089814692
2.	Bežná likvidita (2.stupeň) FÚ+KTD.P / KTD. CK	akt. (B.IV.1 + B.IV.2 + B.III.) / pas. (B.III.+ B.IV. + B.V.2)	1	1,5	0,212492659	0,182457718
3.	Celková likvidita (3.stupeň) FÚ+KTD.P+ZÁS / KTD. CK	akt. (B.IV.1 + B.IV.2 + B.I + B.III) / pas. (B.III+B.IV.+B.V.2)	1,5	2,5	0,250709468	0,214456964
4.	Platobná neschopnosť KTD.Z/KTD.P	pas. B.III / akt. B.III	0	1	6,476720942	10,79412062
5.	Kvóta vlastného imania VL.KAP./NEOB.MAJ.	pas. A. / akt. A.			0,055632208	0,154704224
Ukazovatele aktivity			Min.	Max.	2015	2014
1.	Doba obratu majetku (M / T) x 365)	S spolu majetok / VzS (I. + II.1) x 365)	min. dní		359,31	365,29
2.	Doba inkasa pohľ. z obch. styku (POHL.z OS/ T) x 365)	S akt. (B.II.1 + B.III.1) / VzS (I. + II.1) x 365)	min. dní		47,06	24,24
3.	Doba splácania závaz. z obch. styku (Záv. z OS/ N) x 365)	S pas. (B.II.1 + B.III.1) / VzS (A. + B.)x 365)	min. dní		55,63	44,66
4.	Obratovosť obež. majetku T/ obež.M	VzS (I. + II.1) / S akt. B		max.	4,57	5,88
5.	Obratovosť zásob T/ ZASOBY	VzS (I. + II.1) / BI		max.	29,97	39,38
Ukazovatele zadĺženosti			Min.	Max.	2015	2014
1.	Celková zadĺženosť (Cudzí kapitál / Celkový kapitál)x100	S pas. (B. / S pas. Spolu vl. imanie a záväzky) x 100	0,00%	70%	95,69%	87,21%
2.	Dlh na vl. imanie (Cudzí kapitál / Vlastný kapitál)	S pas. (B. / S. pas. A.) x 100		1	22,18	6,82
3.	Stupeň samofinancovania (Vlastný kap. / Celkový kap.)x100	S pas. (A. / S pas. Spolu vl. imanie a záväzky)x100	20%		4,31%	12,79%
4.	Úrokové krytie (Vh pred úrokmi,zdanením,odpis / nákl.úroky)	VzS (VHzHé + VHzFé pred Ú)/N.	1		0	0
5.	EQM multipl. imania akcionárov(Celk.kap. / Vlastný kapit)	S. pas (Vlastn. imanie a záväzky/ S. pas. A.)		max. 3	23,18	7,82
Ukazovatele rentability			Min.	Max.	2015	2014
1.	ROA - Rentabilita majetku (EAT/ Celkový majetok)x100	VzS (VHzBé / S. akt. Spolu majetok) x 100		max.	4,03%	12,51%
2.	Rentabilita miezd (NI/mzdové nákl)x100	VzS (VHzÚo / C.) x 100		max.	73,69%	267,63%
3.	ROE - Rentabilita vlastného kapitálu (EAT/ Vl. Kapit.)x100	VzS (VHzBé /S. pas. A.) x 100		max.	93,50%	97,80%
4.	Rentabilita zákl. imania (NI/ZI) x 100	VzS (VHzÚo/ S. pas. A.I.) x 100		max.	1726,02%	5322,44%
5.	ROI - Rentabilita celkového kapitálu (EBT/ Celk. Kapit)x100	VzS (VHzHé + VHzFé /S. pas. Spolu vl. im. a záväzky) x 100		max.	5,53%	16,10%
6.	ROS - Rentabilita tržieb (EAT / T) x 100	VzS (VHzBé / VzS I. + II.1) x 100		max.	3,97%	12,52%
7.	Rentabilita výnosov (NI / V) x 100	VzS (VHzÚo /VzS všetky výnosy (vš.rim.é.)) x 100		max.	3,96%	12,46%
8.	Rentabilita nákladov (NI / N) x 100	VzS (VHzÚo/VzS všetky náklady (vš.pismená)) x 100		max.	4,12%	14,24%
9.	ROCE - Rentabilita kapitálu (EBIT / Vl.Kapit. + Rez.+ Dl.závaz	VzS (VHzÚo pred zdan. + Nù/ S. pas. A.+B.I. + B.II. + B.V.1)		max.	32,42%	80,67%
Ukazovatele nákladovosti			Min.	Max.	2015	2014
1.	Celková nákladovosť výnosov (N/V)	VzS (všetky náklady / všetky výnosy)	min.	1	0,960278869	0,875377972
2.	Výrobná spotrebná nákladovosť (Výrob. spotreba / V)	VzS (B. / vs.výnosy)	min.		0,438881954	0,418281612
3.	Osobná nákladovosť (Os.N/ V)	VzS (C. / vs.výnosy)	min.		0,422992465	0,375310092
4.	Odpisová nákladovosť (Odpisy/ V)	VzS (E. / vs. výnosy)	min.		0,0776068	0,038780192
5.	Finančná nákladovosť (NnaFé / V)	VzS (J.+ K.+ L.+ N.+ O. + P.+ R. / vs. Výnosy)	min.		0,000236388	0,000220392
6.	Úroková nákladovosť (Nù/V)	VzS (N./vs.výnosy)	min.		0	0

INTERPRETÁCIA UKAZOVATEĽOV LIKVIDITY pre daný podnik : platobná schopnosť podniku

L1 ukazovateľ pohotovej likvidity - **nedostatok** finančných prostriedkov potrebných na splácanie krátkodobých záväzkov

L2 ukazovateľ bežnej likvidity - v prípade úhrady aj krátkodobých pohľadávok **nedostatok** finančných prostriedkov potrebných na splácanie krátkodobých záväzkov

L3 ukazovateľ celkovej likvidity - v prípade predaja aj zásob **nedostatok** finančných prostriedkov potrebných na splácanie krátkodobých záväzkov

Platobnej neschopnosti-svedčí o platobnej disciplíne podniku, ktorý dodávateľský úver viac využíva ako poskytuje. Spoločnosť nemá záväzky po splatnosti.

Nepriaznivú ukazovatele likvidity sú ovplyvnené záväzkami voči spoločníkom z rozdelenia zisku, ktoré sú vyplácané postupne tak, ako to dovoľujú voľné zdroje spoločnosti

Kvóta vlastného imania-svedčí o schopnosti financovať neobežný majetok z vlastných zdrojov

INTERPRETÁCIA UKAZOVATEĽOV AKTIVITY pre daný podnik : viazanosť kapitálu v rôznych formách majetku

Doba obratu majetku - sa v sledovanom období **nepatrne skrátila** z 365 na 359 dní

Doba inkasa pohľadávok z obchodného styku sa **predĺžila** z 24 na 47 dní

Doba splácania záväzkov z obchodného styku sa **predĺžila** zo 45 na 56 dní

Doba obratu obežného majetku-v ročných tržbách sa obežný majetok obráti asi raz **za jedenásť týždňov**

Doba obratu zásob-v ročných tržbách sa obežný majetok obráti asi raz **za dvanásť dní**

INTERPRETÁCIA UKAZOVATEĽOV ZADĽŽENOSTI pre daný podnik : rozsah použitia vlastného a cudzieho kapitálu

Celková zadĺženosť podniku- dosiahla 95%, čo nie je v súlade ani so "zlatým pravidlom financovania"

Dlh na vlastné imanie-podiel cudzieho kapitálu na vlastnom imaní je 2218 %

Stupeň samofinancovania-je nízky, iba 4,31% a podnik používa na financovanie svojho chodu aj cudzie zdroje.

Úrokové krytie-podnik mal dostatočne vysokú tvorbu zisku na splácanie úrokov

EQM-multiplikátor imania akcionárov-vypovedá o vzťahu celkového a vlastného kapitálu, nakoľko dosiahol hodnotu 23,18 môžeme konštatovať prevahu podielu cudzieho nad vlastným kapitálom

INTERPRETÁCIA UKAZOVATEĽOV RENTABILITY pre daný podnik : všeobecná efektívnosť využitia vloženého kapitálu

ROA - Rentabilita majetku- vypovedá o efektívnom využití majetku firmy,ktorý dosahuje viac ako 4 %

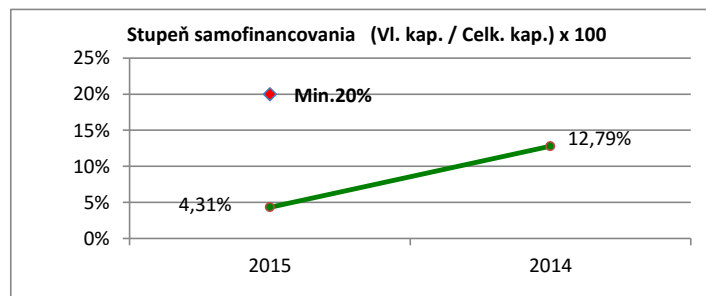
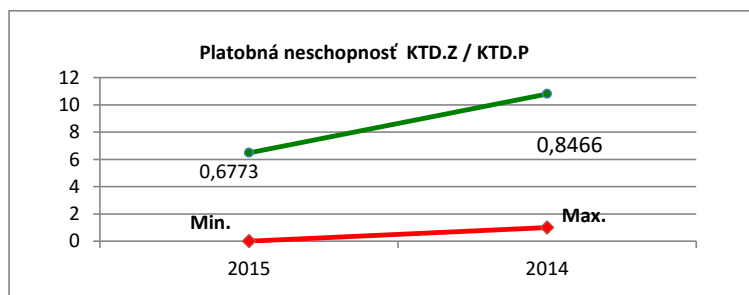
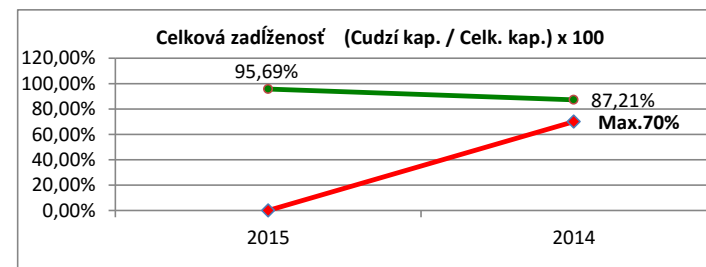
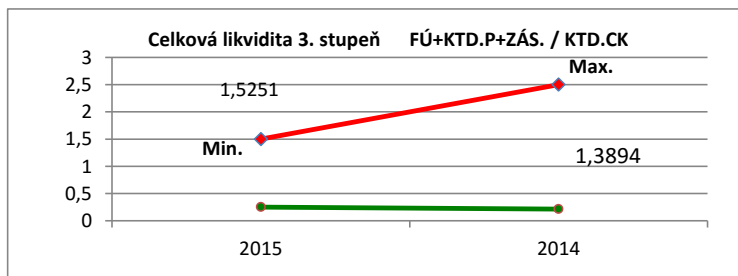
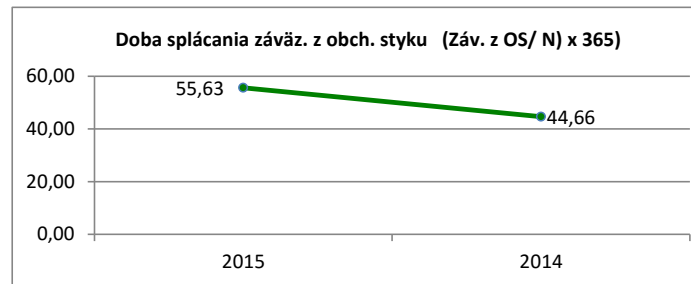
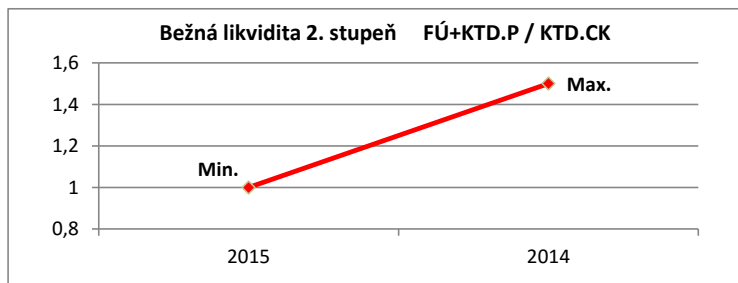
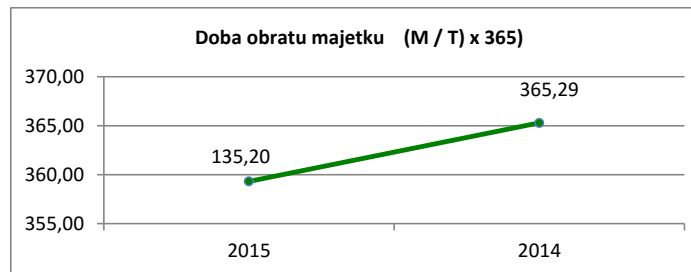
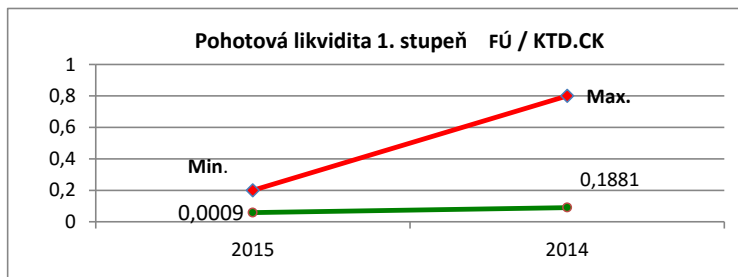
ROE- Rentabilita vlastného kapitálu-mala by byť vyššia ako výnosnosť bezrizikovej investície, čo je splnené dosiahnutím hodnôt nad 93%

ROI- Rentabilita celkového kapitálu- vypovedá o intenzite reprodukcie vloženého kapitálu, ktorá sa pohybuje nad úrovňou 5%

INTERPRETÁCIA UKAZOVATEĽOV NÁKLADOVOSTI pre daný podnik : efektívnosť využitia nákladov

Celková nákladovosť výnosov - dosahuje hodnotu ukazovateľa nižšiu ako 1, čo svedčí o ziskovosti podniku

všetky hodnotené ukazovatele nákladovosti dosahujú priaznivé hodnoty, pričom najnižšie sú hodnoty úrokovkej nákladovosti a najvyššie osobnej nákladovosti



TAFLEROV BANKROTOVÝ MODEL

	Ukazovateľ	2015	2014
X ₁	EBT /Krátkodobé záväzky	0,0623	0,2031
X ₂	Obežný majetok/ Cudzí kapitál	0,2324	0,195
X ₃	Krátkodobé záväzky/ majetok	0,8869	0,793
X ₄	Tržby/majetok	1,0158	0,9992
hodnota T	$0,53*X_1 + 0,13*X_2 + 0,18*X_3 + 0,16*X_4 =$	0,3854	0,4356

Pre hodnoty T platí:

T > 0,3 - malá pravdepodobnosť bankrotu, podnik považujeme za bonitný

T < 0,2 - vysoké riziko bankrotu, podnik považujeme za bankrotujúci

EBT (earnings before taxes) - výsledok hospodárenia pred odpočítaním dane z príjmov

INTERPRETÁCIA MODELU:

Dosiahnuté hodnoty T prekačujú hranicu 0,3 a preto môžeme podnik považovať za **bonitný**.

Z hľadiska vývojového trendu podniku dosiahnuté hodnoty predikujú mierny pokles bonity podniku.

INDEX BONITY

	Ukazovateľ	2015	2014
X ₁	Cash flow/ Cudzí kapitál	0,125	0,188
X ₂	Celkový kapitál / Cudzí kapitál	1,045	1,147
X ₃	EBT/ Majetok	0,055	0,161
X ₄	EBT/ Výnosy z výroby	0,054	0,161
X ₅	Zásoby/ Výnosy z výroby	0,033	0,025
X ₆	Výnosy z výroby/ Majetok	1,016	0,999
hodnota B	$1,5 \cdot X_1 + 0,08 \cdot X_2 + 10 \cdot X_3 + 5 \cdot X_4 + 0,3 \cdot X_5 + 0,1 \cdot X_6 =$	1,207	2,898

Kritériá interpretácie hodnôt indexu bonity:

- B je väčšie než 3 - finančná situácia v podniku je **extrémne dobrá**
- B je v intervale 2 až 3 - finančná situácia v podniku je **veľmi dobrá**
- B je v intervale 1 až 2 - finančná situácia v podniku je **dobrá**
- B je v intervale 0 až 1 - podnik má určité **problémy**
- B je v intervale -1 až 0 - finančná situácia podniku je **zlá**
- B je v intervale -2 až -1 - finančná situácia podniku je **veľmi zlá**
- B je menšie než -2 - finančná situácia podniku je **extrémne zlá**

INTERPRETÁCIA MODELU:

Dosiahnuté hodnoty B prekračujú hranicu 1 a preto môžeme podnik považovať za **bonitný**.

Z hľadiska vývojového trendu podniku dosiahnuté hodnoty predikujú pokles bonity podniku.

Králičkov (Quick) test

	2015	body	2014	body
Miera samostatnosti (Vl. Kapit./ Celk. Kapit.)	4,31%	4,00	12,79%	1,00
Doba splácania dlhu (Cudz. Kapit - Fin. účty/CF)	7,58	3,00	4,88	1,00
Podiel CF na výnosoch (CF/V)	11,72%	1,00	16,34%	1,00
ROI použitím EBIAT (EBIAT/Celk.Kapit.)	3,27%	3	10,13%	2
súčet bodov	–	11,00	–	5,00

Hodnotenie finančnej stability a výnosovej situácie podniku

situácia podniku	výborná	veľmi dobrá	dobrá	zlá	insolventnosť
body	1b	2b	3b	4b	5b
Miera samostatnosti	>30%	>20%	>10%	<=10%	<=0
Doba splácania dlhu	<3 roky	<5 rokov	<12 rokov	>=12 rokov	>30 rokov
Podiel CF na výnosoch	>10%	>8%	>5%	<=5%	<=0
ROI použitím EBIAT	>15%	>12%	>8%	<=8%	<=0

Celkové hodnotenie podniku podľa súčtu bodov

Súčet bodov je menej než 8 - veľmi dobrá finančná situácia
Súčet bodov je v intervale 8 až 11 - dobrá fin. situácia (bonitná firma)
Súčet bodov je v intervale 12 až 15 - zlá fin. situácia (smeruje k bankrotu)
Súčet bodov je v intervale 16 až 19 - veľmi zlá fin. situácia
Súčet bodov je viac než 19 - extrémne zlá fin. situácia

INTERPRETÁCIA MODELU:

Dosiahnuté bodové hodnoty pre mieru samostatnosti sa nachádzajú v intervale hodnotenia situácie ako dobrej. Doba splácania dlhu sa nachádza v intervale hodnotenia situácie ako veľmi dobrej. Podiel CF na výnosoch sa nachádza v intervale hodnotenia situácie podniku ako výbornej. Rentabilita celkového kapitálu dosiahla bodové hodnoty v intervale hodnotenia situácie podniku ako dobrej. Celkové hodnotenie podniku vypovedá o jeho dobrej finančnej situácii a zaraďuje ho medzi bonitné firmy.

EBIAT (earnings before interest after tax) - výsledok hospodárenia pred odpočítaním nákladových úrokov a po odpočítaní dane z príjmov

SPRÁVA NEZÁVISLÉHO AUDÍTORA

Pre spoločníkov spoločnosti RIA LABORATÓRIUM s.r.o., Košice

Uskutočnili sme audit priloženej účtovnej závierky spoločnosti **RIA LABORATÓRIUM s.r.o., Košice**, ktorá obsahuje súvahu k 31. decembru 2015, výkaz ziskov a strát za rok končiaci k uvedenému dátumu a poznámky, ktoré obsahujú prehľad významných účtovných zásad a účtovných metód a ďalšie vysvetľujúce informácie.

Zodpovednosť štatutárneho orgánu za účtovnú závierku

Štatutárny orgán je zodpovedný za zostavenie tejto účtovnej závierky, ktorá poskytuje pravdivý a verný obraz v súlade so zákonom o účtovníctve č. 431/2002 Z.z. v znení neskorších predpisov (ďalej len „zákon o účtovníctve“) a za interné kontroly, ktoré štatutárny orgán považuje za potrebné pre zostavenie účtovnej závierky, ktorá neobsahuje významné nesprávnosti, či už v dôsledku podvodu alebo chyby.

Zodpovednosť audítora

Našou zodpovednosťou je vyjadriť názor na túto účtovnú závierku na základe nášho auditu. Okrem záležitosti opísanej v odseku Základ pre podmienený názor sme audit vykonali v súlade s medzinárodnými audítorskými štandardmi. Podľa týchto štandardov máme dodržiavať etické požiadavky, naplánovať a vykonať audit tak, aby sme získali primerané uistenie, že účtovná závierka neobsahuje významné nesprávnosti.

Súčasťou auditu je uskutočnenie postupov na získanie audítorských dôkazov o sumách a údajoch vykázaných v účtovnej závierke. Zvolené postupy závisia od úsudku audítora, vrátane posúdenia rizík významnej nesprávnosti v účtovnej závierke, či už v dôsledku podvodu alebo chyby. Pri posudzovaní tohto rizika audítor berie do úvahy interné kontroly relevantné na zostavenie účtovnej závierky účtovnej jednotky, ktorá poskytuje pravdivý a verný obraz, aby mohol navrhnúť audítorské postupy vhodné za daných okolností, nie však na účely vyjadrenia názoru na účinnosť interných kontrol účtovnej jednotky. Audit ďalej zahŕňa vyhodnotenie vhodnosti použitých účtovných zásad a účtovných metód ako aj primeranosti účtovných odhadov, ktoré urobil štatutárny orgán, ako aj vyhodnotenie celkovej prezentácie účtovnej závierky.


Sme presvedčení, že audítorské dôkazy, ktoré sme získali, poskytujú dostatočný a vhodný základ pre náš názor.

Názor

Podľa nášho názoru, účtovná závierka poskytuje vo všetkých významných súvislostiach pravdivý a verný obraz finančnej situácie spoločnosti **RIA LABORATÓRIUM s.r.o., Košice**, k 31. decembru 2015 a výsledku jej hospodárenia za rok končiaci k uvedenému dátumu v súlade so zákonom o účtovníctve.

Dňa 18.08.2016

TATRA-AUDIT, spol. s r.o.
Hroncova 2, 040 01 Košice
licencia SKAU č. 60



Ing. Alena Zborovská
licencia SKAU č. 414
zodpovedný audítor

ÚČTOVNÁ ZÁVIERKA

podnikateľov v podvojnóm účtovníctve



zostavená k 3 1 . 1 2 . 2 0 1 5

Číselné údaje sa zarovnávajú vpravo, ostatné údaje sa píšú zľava. Nevyplnené riadky sa ponechávajú prázdne.

Údaje sa vypĺňajú paličkovým písmom (podľa tohto vzoru), písacím strojom alebo tlačiarňou, a to čiernou alebo tmavomodrou farbou.

Á Ä B Č D É F G H Í J K L M N O P Q R Š T Ú V X Ý Ž 0 1 2 3 4 5 6 7 8 9

Daňové identifikačné číslo 2 0 2 1 2 8 4 0 0 1 IČO 3 6 1 7 0 7 0 4 SK NACE 8 6 . 9 0 . 1	Účtovná závierka X riadna mimoriadna priebežná	Účtovná jednotka X malá veľká (vyznačí sa x)	Mesiac Rok Za obdobie od 1 2 0 1 5 do 1 2 2 0 1 5 Bezprostredne predchádzajúce obdobie od 1 2 0 1 4 do 1 2 2 0 1 4
---	---	---	--

Priložené súčasti účtovnej závierky

 Súvaha (Úč POD 1-01)
(v celých eurách)

 Výkaz ziskov a strát (Úč POD 2-01)
(v celých eurách)

 Poznámky (Úč POD 3-01)
(v celých eurách alebo eurocentoch)

Obchodné meno (názov) účtovnej jednotky

RIA LABORATÓRIUM s . r . o . , Košice

Sídlo účtovnej jednotky

Ulica

AMERICKÁ TRIEDA

Číslo

17

PSČ

Obec

0 4 0 0 1 KOŠICE - M . Č . S Í D L . Ť A H A N O V C E

Označenie obchodného registra a číslo zápisu obchodnej spoločnosti

obchodný register Okresného súdu Košice I , oddiel Sro , vložka č . 9 0 7 5 / V

Telefónne číslo

Faxové číslo

0 5 5 / 6 3 6 6 4 2 2

E-mailová adresa

RIALAB@STONLINE.SK

Zostavená dňa:

2 9 . 0 3 . 2 0 1 6

Schválená dňa:

. . 2 0

Podpisový záznam štatutárneho orgánu účtovnej jednotky alebo člena štatutárneho orgánu účtovnej jednotky alebo podpisový záznam fyzickej osoby, ktorá je účtovnou jednotkou:

Záznamy daňového úradu

Miesto pre evidenčné číslo

Odtlačok prezentačnej pečiatky daňového úradu



Ozna- čenie a	STRANA AKTÍV b	Číslo riadku c	Bežné účtovné obdobie		Bezprostredne predchádzajúce účtovné obdobie
			1	2	
			Brutto - časť 1	Netto	Netto
	SPOLU MAJETOK r. 02 + r. 33 + r. 74	01	4 2 5 6 8 0 2	2 8 4 1 7 1 7	
			1 4 1 5 0 8 5		2 8 2 4 5 9 9
A.	Neobežný majetok r. 03 + r. 11 + r. 21	02	3 6 1 8 3 9 5	2 2 0 3 3 1 0	
			1 4 1 5 0 8 5		2 3 3 5 9 2 2
A.I.	Dlhodobý nehmotný majetok súčet (r. 04 až r. 10)	03			
A.I.1.	Aktivované náklady na vývoj (012) - /072, 091A/	04			
2.	Softvér (013) - /073, 091A/	05			
3.	Oceniteľné práva (014) - /074, 091A/	06			
4.	Goodwill (015) - /075, 091A/	07			
5.	Ostatný dlhodobý nehmotný majetok (019, 01X) - /079, 07X, 091A/	08			
6.	Obstarávaný dlhodobý nehmotný majetok (041) - /093/	09			
7.	Poskytnuté preddavky na dlhodobý nehmotný majetok (051) - /095A/	10			
A.II.	Dlhodobý hmotný majetok súčet (r. 12 až r. 20)	11	3 6 1 8 3 9 5	2 2 0 3 3 1 0	
			1 4 1 5 0 8 5		2 3 3 5 9 2 2
A.II.1.	Pozemky (031) - /092A/	12	1 0 3 7 8 4	1 0 3 7 8 4	
					1 0 3 7 8 4
2.	Stavby (021) - /081, 092A/	13	2 8 2 6 8 0 1	1 9 5 8 2 7 5	
			8 6 8 5 2 6		2 1 3 1 0 7 4
3.	Samostatné hnuteľné veci a súbory hnuteľných vecí (022) - /082, 092A/	14	6 8 7 8 1 0	1 4 1 2 5 1	
			5 4 6 5 5 9		1 0 1 0 6 4



Ozna- čenie a	STRANA AKTÍV b	Číslo riadku c	Bežné účtovné obdobie		Bezprostredne predchádzajúce účtovné obdobie		
			1	Brutto - časť 1		Netto 2	Netto 3
				Korekcia - časť 2			
4.	Pestovateľské celky trvalých porastov (025) - /085, 092A/	15					
5.	Základné stádo a ťažné zvieratá (026) - /086, 092A/	16					
6.	Ostatný dlhodobý hmotný majetok (029, 02X, 032) - /089, 08X, 092A/	17					
7.	Obstarávaný dlhodobý hmotný majetok (042) - /094/	18					
8.	Poskytnuté preddavky na dlhodobý hmotný majetok (052) - /095A/	19					
9.	Opravná položka k nadobudnutému majetku (+/- 097) +/- 098	20					
A.III.	Dlhodobý finančný majetok súčet (r. 22 až r. 32)	21					
A.III.1.	Podielové cenné papiere a podiely v prepojených účtovných jednotkách (061A, 062A, 063A) - /096A/	22					
2.	Podielové cenné papiere a podiely s podielovou účasťou okrem v prepojených účtovných jednotkách (062A) - /096A/	23					
3.	Ostatné realizovateľné cenné papiere a podiely (063A) - /096A/	24					
4.	Pôžičky prepojeným účtovným jednotkám (066A) - /096A/	25					
5.	Pôžičky v rámci podielovej účasti okrem prepojeným účtovným jednotkám (066A) - /096A/	26					
6.	Ostatné pôžičky (067A) - /096A/	27					
7.	Dlhové cenné papiere a ostatný dlhodobý finančný majetok (065A, 069A, 06XA) - /096A/	28					



Označenie a	STRANA AKTÍV b	Číslo riadku c	Bežné účtovné obdobie		Bezprostredne predchádzajúce účtovné obdobie
			1	2	
			Brutto - časť 1 Korekcia - časť 2	Netto	
8.	Pôžičky a ostatný dlhodobý finančný majetok so zostatkovou dobou splatnosti najviac jeden rok (066A, 067A, 069A, 06XA) - /096A/	29			
9.	Účty v bankách s dobou viazanosti dlhšou ako jeden rok (22XA)	30			
10.	Obstarávaný dlhodobý finančný majetok (043) - /096A/	31			
11.	Poskytnuté preddávky na dlhodobý finančný majetok (053) - /095A/	32			
B.	Obežný majetok r. 34 + r. 41 + r. 53 + r. 66 + r. 71	33	6 3 1 8 3 8	6 3 1 8 3 8	4 8 0 3 4 8
B.I.	Zásoby súčet (r. 35 až r. 40)	34	9 6 3 1 4	9 6 3 1 4	7 1 6 7 3
B.I.1.	Materiál (112, 119, 11X) - /191, 19X/	35	9 6 3 1 4	9 6 3 1 4	7 1 6 7 3
2.	Nedokončená výroba a polotovary vlastnej výroby (121, 122, 12X) - /192, 193, 19X/	36			
3.	Výrobky (123) - /194/	37			
4.	Zvieratá (124) - /195/	38			
5.	Tovar (132, 133, 13X, 139) - /196, 19X/	39			
6.	Poskytnuté preddávky na zásoby (314A) - /391A/	40			
B.II.	Dlhodobé pohľadávky súčet (r. 42 + r. 46 až r. 52)	41			
B.II.1.	Pohľadávky z obchodného styku súčet (r. 43 až r. 45)	42			



Označenie a	STRANA AKTÍV b	Číslo riadku c	Bežné účtovné obdobie		Bezprostredne predchádzajúce účtovné obdobie	
			1	2		3
1.a.	Pohľadávky z obchodného styku voči prepojeným účtovným jednotkám (311A, 312A, 313A, 314A, 315A, 31XA) - /391A/	43				
1.b.	Pohľadávky z obchodného styku v rámci podielovej účasti okrem pohľadávok voči prepojeným účtovným jednotkám (311A, 312A, 313A, 314A, 315A, 31XA) - /391A/	44				
1.c.	Ostatné pohľadávky z obchodného styku (311A, 312A, 313A, 314A, 315A, 31XA) - /391A/	45				
2.	Čistá hodnota zákazky (316A)	46				
3.	Ostatné pohľadávky voči prepojeným účtovným jednotkám (351A) - /391A/	47				
4.	Ostatné pohľadávky v rámci podielovej účasti okrem pohľadávok voči prepojeným účtovným jednotkám (351A) - /391A/	48				
5.	Pohľadávky voči spoločníkom, členom a združeniu (354A, 355A, 358A, 35XA) - /391A/	49				
6.	Pohľadávky z derivátových operácií (373A, 376A)	50				
7.	Iné pohľadávky (335A, 336A, 33XA, 371A, 374A, 375A, 378A) - /391A/	51				
8.	Odložená daňová pohľadávka (481A)	52				
B.III.	Krátkodobé pohľadávky súčet (r. 54 + r. 58 až r. 65)	53	3 8 8 6 9 7	3 8 8 6 9 7	2 0 7 5 0 5	
B.III.1.	Pohľadávky z obchodného styku súčet (r. 55 až r. 57)	54	3 7 2 1 8 8	3 7 2 1 8 8	1 8 7 4 5 5	
1.a.	Pohľadávky z obchodného styku voči prepojeným účtovným jednotkám (311A, 312A, 313A, 314A, 315A, 31XA) - /391A/	55				
1.b.	Pohľadávky z obchodného styku v rámci podielovej účasti okrem pohľadávok voči prepojeným účtovným jednotkám (311A, 312A, 313A, 314A, 315A, 31XA) - /391A/	56				



Označenie a	STRANA AKTÍV b	Číslo riadku c	Bežné účtovné obdobie		Bezprostredne predchádzajúce účtovné obdobie
			1	2	
			Brutto - časť 1 Korekcia - časť 2	Netto	
			Netto 3		
1.c.	Ostatné pohľadávky z obchodného styku (311A, 312A, 313A, 314A, 315A, 31XA) - /391A/	57	3 7 2 1 8 8	3 7 2 1 8 8	1 8 7 4 5 5
2.	Čistá hodnota zákazky (316A)	58			
3.	Ostatné pohľadávky voči prepojeným účtovným jednotkám (351A) - /391A/	59			
4.	Ostatné pohľadávky v rámci podielovej účasti okrem pohľadávok voči prepojeným účtovným jednotkám (351A) - /391A/	60			
5.	Pohľadávky voči spoločníkom, členom a združeniu (354A, 355A, 358A, 35XA, 398A) - /391A/	61			
6.	Sociálne poistenie (336A) - /391A/	62			
7.	Daňové pohľadávky a dotácie (341, 342, 343, 345, 346, 347) - /391A/	63	1 6 5 0 9	1 6 5 0 9	1 9 6 4 9
8.	Pohľadávky z derivátových operácií (373A, 376A)	64			
9.	Iné pohľadávky (335A, 33XA, 371A, 374A, 375A, 378A) - /391A/	65			4 0 1
B.IV.	Krátkodobý finančný majetok súčet (r. 67 až r. 70)	66			
B.IV.1.	Krátkodobý finančný majetok v prepojených účtovných jednotkách (251A, 253A, 256A, 257A, 25XA) - /291A, 29XA/	67			
2.	Krátkodobý finančný majetok bez krátkodobého finančného majetku v prepojených účtovných jednotkách (251A, 253A, 256A, 257A, 25XA) - /291A, 29XA/	68			
3.	Vlastné akcie a vlastné obchodné podiely (252)	69			
4.	Obstarávaný krátkodobý finančný majetok (259, 314A) - /291A/	70			



Označenie a	STRANA AKTÍV b	Číslo riadku c	Bežné účtovné obdobie		Bezprostredne predchádzajúce účtovné obdobie	
			1	Brutto - časť 1	Netto 2	Netto 3
				Korekcia - časť 2		
B.V.	Finančné účty r. 72 + r. 73	71	1 4 6 8 2 7	1 4 6 8 2 7	2 0 1 1 7 0	
B.V.1.	Peniaze (211, 213, 21X)	72	2 6 3 5	2 6 3 5	4 0 8 8	
2.	Účty v bankách (221A, 22X, +/- 261)	73	1 4 4 1 9 2	1 4 4 1 9 2	1 9 7 0 8 2	
C.	Časové rozlíšenie súčet (r. 75 až r. 78)	74	6 5 6 9	6 5 6 9	8 3 2 9	
C.1.	Náklady budúcich období dlhodobé (381A, 382A)	75	3 3	3 3	1 8 1	
2.	Náklady budúcich období krátkodobé (381A, 382A)	76	6 5 3 6	6 5 3 6	8 1 4 8	
3.	Prijmy budúcich období dlhodobé (385A)	77				
4.	Prijmy budúcich období krátkodobé (385A)	78				

Označenie a	STRANA PASÍV b	Číslo riadku c	Bežné účtovné obdobie 4	Bezprostredne predchádzajúce účtovné obdobie 5
	SPOLU VLASTNÉ IMANIE A ZÁVÄZKY r. 80 + r. 101 + r. 141	79	2 8 4 1 7 1 7	2 8 2 4 5 9 9
A.	Vlastné imanie r. 81 + r. 85 + r. 86 + r. 87 + r. 90 + r. 93 + r. 97 + r. 100	80	1 2 2 5 7 5	3 6 1 3 7 7
A.I.	Základné imanie súčet (r. 82 až r. 84)	81	6 6 4 0	6 6 4 0
A.I.1.	Základné imanie (411 alebo +/- 491)	82	6 6 4 0	6 6 4 0
2.	Zmena základného imania +/- 419	83		
3.	Pohľadávky za upísané vlastné imanie (/ - /353)	84		
A.II.	Emisné ážio (412)	85		
A.III.	Ostatné kapitálové fondy (413)	86		
A.IV.	Zákonné rezervné fondy r. 88 + r. 89	87	1 3 2 7	1 3 2 7
A.IV.1.	Zákonný rezervný fond a nedeliteľný fond (417A, 418, 421A, 422)	88	1 3 2 7	1 3 2 7
2.	Rezervný fond na vlastné akcie a vlastné podiely (417A, 421A)	89		



Ozna- čenie a	STRANA PASÍV b	Číslo riadku c	Bežné účtovné obdobie 4	Bezprostredne predchádzajúce účtovné obdobie 5
A.V.	Ostatné fondy zo zisku r. 91 + r. 92	90		
A.V.1.	Štatutárne fondy (423, 42X)	91		
	2. Ostatné fondy (427, 42X)	92		
A.VI.	Oceňovacie rozdiely z precenenia súčet (r. 94 až r. 96)	93		
A.VI.1.	Oceňovacie rozdiely z precenenia majetku a záväzkov (+/- 414)	94		
	2. Oceňovacie rozdiely z kapitálových účasí (+/- 415)	95		
	3. Oceňovacie rozdiely z precenenia pri zlúčení, splnutí a rozdelení (+/- 416)	96		
A.VII.	Výsledok hospodárenia minulých rokov r. 98 + r. 99	97		
A.VII.1.	Nerozdelený zisk minulých rokov (428)	98		
	2. Neuhradená strata minulých rokov (-/429)	99		
A.VIII.	Výsledok hospodárenia za účtovné obdo- bie po zdanení +/- r. 01 - (r. 81 + r. 85 + r. 86 + r. 87 + r. 90 + r. 93 + r. 97 + r. 101 + r. 141)	100	1 1 4 6 0 8	3 5 3 4 1 0
B.	Záväzky r. 102 + r. 118 + r. 121 + r. 122 + r. 136 + r. 139 + r. 140	101	2 7 1 9 1 4 2	2 4 6 3 2 2 2
B.I.	Dlhodobé záväzky súčet (r. 103 + r. 107 až r. 117)	102	1 8 1 0 0 2	2 0 2 4 6 5
B.I.1.	Dlhodobé záväzky z obchodného styku súčet (r. 104 až r. 106)	103		
	1.a. Záväzky z obchodného styku voči prepojeným účtovným jednotkám (321A, 475A, 476A)	104		
	1.b. Záväzky z obchodného styku v rámci podielo- vej účasti okrem záväzkov voči prepojeným účtovným jednotkám (321A, 475A, 476A)	105		
	1.c. Ostatné záväzky z obchodného styku (321A, 475A, 476A)	106		
	2. Čistá hodnota zákazky (316A)	107		
	3. Ostatné záväzky voči prepojeným účtovným jednotkám (471A, 47XA)	108		
	4. Ostatné záväzky v rámci podielovej účasti okrem záväzkov voči prepojeným účtovným jednotkám (471A, 47XA)	109		
	5. Ostatné dlhodobé záväzky (479A, 47XA)	110		
	6. Dlhodobé prijaté preddavky (475A)	111		
	7. Dlhodobé zmenky na úhradu (478A)	112		
	8. Vydané dlhopisy (473A/-/255A)	113		
	9. Záväzky zo sociálneho fondu (472)	114	1 1 0 9 3	7 5 0 7
	10. Iné dlhodobé záväzky (336A, 372A, 474A, 47XA)	115		
	11. Dlhodobé záväzky z derivátových operácií (373A, 377A)	116		
	12. Odložený daňový záväzok (481A)	117	1 6 9 9 0 9	1 9 4 9 5 8



Označenie a	STRANA PASÍV b	Číslo riadku c	Bežné účtovné obdobie 4	Bezprostredne predchádzajúce účtovné obdobie 5
B.II.	Dlhodobé rezervy r. 119 + r. 120	118		
B.II.1.	Zákonné rezervy (451A)	119		
2.	Ostatné rezervy (459A, 45XA)	120		
B.III.	Dlhodobé bankové úvery (461A, 46XA)	121		
B.IV.	Krátkodobé záväzky súčet (r. 123 + r. 127 až r. 135)	122	2 5 1 7 4 8 2	2 2 3 9 8 3 4
B.IV.1.	Záväzky z obchodného styku súčet (r. 124 až r. 126)	123	1 9 9 8 0 4	1 4 8 5 0 8
1.a.	Záväzky z obchodného styku voči prepojeným účtovným jednotkám (321A, 322A, 324A, 325A, 326A, 32XA, 475A, 476A, 478A, 47XA)	124		
1.b.	Záväzky z obchodného styku v rámci podielovej účasti okrem záväzkov voči prepojeným účtovným jednotkám (321A, 322A, 324A, 325A, 326A, 32XA, 475A, 476A, 478A, 47XA)	125		
1.c.	Ostatné záväzky z obchodného styku (321A, 322A, 324A, 325A, 326A, 32XA, 475A, 476A, 478A, 47XA)	126	1 9 9 8 0 4	1 4 8 5 0 8
2.	Čistá hodnota zákazky (316A)	127		
3.	Ostatné záväzky voči prepojeným účtovným jednotkám (361A, 36XA, 471A, 47XA)	128		
4.	Ostatné záväzky v rámci podielovej účasti okrem záväzkov voči prepojeným účtovným jednotkám (361A, 36XA, 471A, 47XA)	129		
5.	Záväzky voči spoločníkom a združeniu (364, 365, 366, 367, 368, 398A, 478A, 479A)	130	2 1 9 6 5 1 2	1 9 8 1 9 2 1
6.	Záväzky voči zamestnancom (331, 333, 33X, 479A)	131	5 3 4 9 0	6 0 0 0 1
7.	Záväzky zo sociálneho poistenia (336A)	132	4 8 1 3 1	3 4 9 9 7
8.	Daňové záväzky a dotácie (341, 342, 343, 345, 346, 347, 34X)	133	1 9 5 4 5	1 4 4 0 7
9.	Záväzky z derivátových operácií (373A, 377A)	134		
10.	Iné záväzky (372A, 379A, 474A, 475A, 479A, 47XA)	135		
B.V.	Krátkodobé rezervy r. 137 + r. 138	136	1 7 9 4 0	2 0 9 2 3
B.V.1.	Zákonné rezervy (323A, 451A)	137	1 7 9 4 0	2 0 9 2 3
2.	Ostatné rezervy (323A, 32X, 459A, 45XA)	138		
B.VI.	Bežné bankové úvery (221A, 231, 232, 23X, 461A, 46XA)	139	2 7 1 8	
B.VII.	Krátkodobé finančné výpomoci (241, 249, 24X, 473A, /-/255A)	140		
C.	Časové rozlíšenie súčet (r. 142 až r. 145)	141		
C.1.	Výdavky budúcich období dlhodobé (383A)	142		
2.	Výdavky budúcich období krátkodobé (383A)	143		
3.	Výnosy budúcich období dlhodobé (384A)	144		
4.	Výnosy budúcich období krátkodobé (384A)	145		



Označenie a	Text b	Číslo riadku c	Skutočnosť'	
			bežné účtovné obdobie 1	bezprostredne predchádzajúce účtovné obdobie 2
			*	Čistý obrat (časť účt. tr. 6 podľa zákona)
**	Výnosy z hospodárskej činnosti spolu súčet (r. 03 až r. 09)	02	2 8 9 3 5 3 6	2 8 3 5 8 3 8
I.	Tržby z predaja tovaru (604, 607)	03		
II.	Tržby z predaja vlastných výrobkov (601)	04		
III.	Tržby z predaja služieb (602, 606)	05	2 8 8 6 7 3 5	2 8 2 2 3 4 6
IV.	Zmeny stavu vnútroorganizačných zásob (+/-) (účtová skupina 61)	06		
V.	Aktivácia (účtová skupina 62)	07		
VI.	Tržby z predaja dlhodobého nehmotného majetku, dlhodobého hmotného majetku a materiálu (641, 642)	08	6 0 0 0	3 5 0 0
VII.	Ostatné výnosy z hospodárskej činnosti (644, 645, 646, 648, 655, 657)	09	8 0 1	9 9 9 2
**	Náklady na hospodársku činnosť spolu r. 11 + r. 12 + r. 13 + r. 14 + r. 15 + r. 20 + r. 21 + r. 24 + r. 25 + r. 26	10	2 7 3 5 7 5 2	2 3 8 0 3 8 4
A.	Náklady vynaložené na obstaranie predaného tovaru (504, 507)	11		
B.	Spotreba materiálu, energie a ostatných neskladovateľných dodávok (501, 502, 503)	12	1 1 1 4 3 9 0	1 0 5 4 1 3 4
C.	Opravné položky k zásobám (+/-) (505)	13		
D.	Služby (účtová skupina 51)	14	1 5 5 5 3 6	1 3 2 0 5 2
E.	Osobné náklady (r. 16 až r. 19)	15	1 2 2 3 9 4 9	1 0 6 4 3 2 5
E.1.	Mzdové náklady (521, 522)	16	9 4 3 0 2 5	8 1 9 9 6 5
2.	Odmeny členom orgánov spoločnosti a družstva (523)	17		
3.	Náklady na sociálne poistenie (524, 525, 526)	18	2 6 1 9 9 4	2 2 8 6 9 7
4.	Sociálne náklady (527, 528)	19	1 8 9 3 0	1 5 6 6 3
F.	Dane a poplatky (účtová skupina 53)	20	6 2 4 9	7 9 5 5
G.	Odpisy a opravné položky k dlhodobému nehmotnému majetku a dlhodobému hmotnému majetku (r. 22 + r. 23)	21	2 2 4 5 5 9	1 0 9 9 7 5
G.1.	Odpisy dlhodobého nehmotného majetku a dlhodobého hmotného majetku (551)	22	2 2 4 5 5 9	1 0 9 9 7 5
2.	Opravné položky k dlhodobému nehmotnému majetku a dlhodobému hmotnému majetku (+/-) (553)	23		
H.	Zostatková cena predaného dlhodobého majetku a predaného materiálu (541, 542)	24		4 0
I.	Opravné položky k pohľadávkam (+/-) (547)	25	3 2 7	
J.	Ostatné náklady na hospodársku činnosť (543, 544, 545, 546, 548, 549, 555, 557)	26	1 0 7 4 2	1 1 9 0 3
***	Výsledok hospodárenia z hospodárskej činnosti (+/-) (r. 02 - r. 10)	27	1 5 7 7 8 4	4 5 5 4 5 4



Označenie a	Text b	Číslo riadku c	Skutočnosť	
			bežné účtovné obdobie 1	bezprostredne predchádzajúce účtovné obdobie 2
			*	Pridaná hodnota (r. 03 + r. 04 + r. 05 + r. 06 + r. 07) - (r. 11 + r. 12 + r. 13 + r. 14)
**	Výnosy z finančnej činnosti spolu r. 30 + r. 31 + r. 35 + r. 39 + r. 42 + r. 43 + r. 44	29	1 2	1 7
VIII.	Tržby z predaja cenných papierov a podielov (661)	30		
IX.	Výnosy z dlhodobého finančného majetku súčet (r. 32 až r. 34)	31		
IX.1.	Výnosy z cenných papierov a podielov od prepojených účtovných jednotiek (665A)	32		
2.	Výnosy z cenných papierov a podielov v podielovej účasti okrem výnosov prepojených účtovných jednotiek (665A)	33		
3.	Ostatné výnosy z cenných papierov a podielov (665A)	34		
X.	Výnosy z krátkodobého finančného majetku súčet (r. 36 až r. 38)	35		
X.1.	Výnosy z krátkodobého finančného majetku od prepojených účtovných jednotiek (666A)	36		
2.	Výnosy z krátkodobého finančného majetku v podielovej účasti okrem výnosov prepojených účtovných jednotiek (666A)	37		
3.	Ostatné výnosy z krátkodobého finančného majetku (666A)	38		
XI.	Výnosové úroky (r. 40 + r. 41)	39	1 2	1 7
XI.1.	Výnosové úroky od prepojených účtovných jednotiek (662A)	40		
2.	Ostatné výnosové úroky (662A)	41	1 2	1 7
XII.	Kurzové zisky (663)	42		
XIII.	Výnosy z precenenia cenných papierov a výnosy z derivátových operácií (664, 667)	43		
XIV.	Ostatné výnosy z finančnej činnosti (668)	44		
**	Náklady na finančnú činnosť spolu r. 46 + r. 47 + r. 48 + r. 49 + r. 52 + r. 53 + r. 54	45	6 8 4	6 2 5
K.	Predané cenné papiere a podiely (561)	46		
L.	Náklady na krátkodobý finančný majetok (566)	47		
M.	Opravné položky k finančnému majetku (+/-) (565)	48		
N.	Nákladové úroky (r. 50 + r. 51)	49		
N.1.	Nákladové úroky pre prepojené účtovné jednotky (562A)	50		
2.	Ostatné nákladové úroky (562A)	51		
O.	Kurzové straty (563)	52	3 7	
P.	Náklady na precenenie cenných papierov a náklady na derivátové operácie (564, 567)	53		
Q.	Ostatné náklady na finančnú činnosť (568, 569)	54	6 4 7	6 2 5



Ozna- čenie a	Text b	Číslo riadku c	Skutočnosť	
			bežné účtovné obdobie 1	bezprostredne predchádzajúce účtovné obdobie 2
***	Výsledok hospodárenia z finančnej činnosti (+/-) (r. 29 - r. 45)	55	- 6 7 2	- 6 0 8
****	Výsledok hospodárenia za účtovné obdobie pred zdanením (+/-) (r. 27 + r. 55)	56	1 5 7 1 1 2	4 5 4 8 4 6
R.	Daň z príjmov (r. 58 + r. 59)	57	4 2 5 0 4	1 0 1 4 3 6
R.1.	Daň z príjmov splatná (591, 595)	58	6 7 5 5 3	8 4 0 6 3
2.	Daň z príjmov odložená (+/-) (592)	59	- 2 5 0 4 9	1 7 3 7 3
S.	Prevod podielov na výsledku hospodárenia spoločníkom (+/- 596)	60		
****	Výsledok hospodárenia za účtovné obdobie po zdanení (+/-) (r. 56 - r. 57 - r. 60)	61	1 1 4 6 0 8	3 5 3 4 1 0

A. VŠEOBECNÉ INFORMÁCIE**a) Obchodné meno a sídlo spoločnosti:**

RIA laboratórium, s.r.o. Košice, Americká trieda 17, 040 13 Košice
Spoločnosť bola založená dňa 13. 12.1996 a zaregistrovaná v Obchodnom registri dňa 27.02.1997, pod vložkou č. 9075/V, odd. č. Sro

b) Opis hospodárskej činnosti spoločnosti

Hlavným predmetom činnosti spoločnosti podľa výpisu z Obchodného registra je (len hlavné aktivity):

- **Poskytovanie zdravotnej starostlivosti v neštátnom zdravotníckom zariadení v odbore klinická biochémia**

c) Priemerný prepočítaný počet zamestnancov spoločnosti

Priemerný prepočítaný počet zamestnancov spoločnosti v roku 2015 a 2014 je zobrazený v nasledujúcej tabuľke:

Názov položky	Bežné účtovné obdobie	Bezprostredne predchádzajúce účtovné obdobie
Priemerný prepočítaný počet zamestnancov	19	20
Stav zamestnancov ku dňu, ku ktorému sa zostavuje účtovná závierka, z toho:	20	20
počet vedúcich zamestnancov */	2	2

d) Údaj či je jednotka neobmedzene ručiacim spoločníkom v iných účtovných jednotkách s uvedením obchodného mena a sídla takejto účtovnej jednotky :

Spoločnosť nie je neobmedzene ručiacim spoločníkom v iných spoločnostiach podľa § 56 ods. 5 Obchodného zákonníka.

e) Právny dôvod na zostavenie účtovnej závierky

Účtovná závierka Spoločnosti k 31. decembru 2015 je zostavená ako riadna účtovná závierka podľa § 17 ods. 6 zákona NR SR č. 431/2002 Z. z. o účtovníctve, za účtovné obdobie od 1. januára 2015 do 31. decembra 2015.

f) Dátum schválenia účtovnej závierky za bezprostredne predchádzajúce účtovné obdobie príslušným orgánom účtovnej jednotky.

Účtovná závierka Spoločnosti k 31. decembru 2014, za predchádzajúce účtovné obdobie, bola schválená valným zhromaždením Spoločnosti dňa 22. 06. 2015

B. INFORMÁCIE O ČLENOCH ŠTATUTÁRNYCH ORGÁNOV

Konateľom neboli v roku 2015 poskytnuté žiadne pôžičky, záruky alebo iné formy zabezpečenia. Tiež im neboli poskytnuté finančné prostriedky alebo iné plnenia na súkromné účely.

C. INFORMÁCIE O KONSOLIDOVANOM CELKU

Spoločnosť sa nezahŕňa do konsolidovanej účtovnej závierky spoločností a nie je povinná zostavovať konsolidovanú účtovnú závierku

E: INFORMÁCIE O PRIJATÝCH POSTUPOCH

VÝCHODISKÁ PRE ZOSTAVENIE ÚČTOVNEJ ZÁVIERKY:

Účtovná závierka bola zostavená za predpokladu nepretržitého trvania Spoločnosti (going concern).

Účtovné metódy a zásady boli aplikované v rámci platného zákona o účtovníctve konzistentne. V účtovnom období 2015 spoločnosť nevykonala žiadne opravy významných chýb minulých období.

Pri oceňovaní majetku a záväzkov sa uplatňuje zásada opatrnosti, t.j. berú sa základ všetky riziká, straty a zníženia hodnoty, ktoré sa týkajú majetku a záväzkov a ktoré sú známe ku dňu, ku ktorému sa zostavuje účtovná závierka

Zostavenie finančných výkazov vyžaduje, aby vedenie spoločnosti vypracovalo odhady a predpoklady ktoré majú vplyv na vykazované sumy aktív a pasív, uvedenie možných budúcich aktív a pasív k dátumu, ku ktorému sa zostavujú finančné výkazy ako aj na vykazovanú výšku nákladov a výnosov počas roka. Aj keď sú odhady založené na najlepších informáciách manažmentu o bežných udalostiach a aktivitách, skutočné výsledky sa môžu líšiť od týchto odhadov.

SPÔSOB OCEŇOVANIA JEDNOTLIVÝCH ZLOŽIEK MAJETKU A ZÁVÄZKOV

1. podnik neobstaral dlhodobý nehmotný majetok.,
2. Nakupovaný dlhodobý hmotný majetok sa oceňuje obstarávacou cenou, ktorá zahŕňa cenu obstarania a náklady súvisiace s obstaraním (clo, preprava, montáž, poistné a pod.). Súčasťou obstarávacej ceny dlhodobého majetku nie sú úroky z cudzích zdrojov ani realizované kurzové rozdiely, ktoré vznikli do momentu uvedenia dlhodobého majetku do používania.
3. podnik netvoril dlhodobý hmotný majetok vlastnou činnosťou,
4. podnik nemá dlhodobý hmotný majetok obstaraný iným spôsobom,
5. podnik nemá dlhodobý finančný majetok,
6. Zásoby obstarané kúpou sa oceňujú nižšou z nasledujúcich hodnôt: obstarávacou cenou alebo čistou realizačnou hodnotou. Obstarávacia cena zahŕňa cenu zásob a náklady súvisiace s obstaraním (clo, prepravu, poistné, provízie, skonto a pod.). Úroky z cudzích zdrojov nie sú súčasťou obstarávacej ceny. Náklady súvisiace s ich obstaraním sa pri prijímaní na sklad rozpočítavali s cenou obstarania na technickú jednotku obstaranej zásoby. Pri účtovaní obstarania a úbytku zásob podnik postupoval v danom roku podľa Postupov účtovania, ÚT I, čl.2 spôsobom A účtovania zásob, Pri vyskladňovaní zásob sa používala metóda FIFO (prvá cena na ocenenie prírastku zásob sa použila ako prvá cena na ocenenie úbytku zásob),
7. podnik netvorí zásoby vlastnou činnosťou,
8. podnik nemal v danom roku zásoby obstarané iným spôsobom,
9. podnik nemal v danom roku zákazkovú výrobu a zákazkovú výstavbu nehnuteľnosti určenej na predaj,
10. **Pohľadávky** pri ich vzniku sa oceňujú menovitou hodnotou, postúpené pohľadávky a pohľadávky nadobudnuté vkladom do základného imania sa oceňujú obstarávacou cenou vrátane nákladov súvisiacich s ich obstaraním. Toto ocenenie sa znižuje o pochybné a nevymožiteľné pohľadávky – účtovné opravné položky, ktoré sú účtované pri pohľadávkach po dobe splatnosti viac ako rok.

11. **Peňažné prostriedky a ceny** sa oceňujú ich nominálnou hodnotou,
12. **Náklady budúcich období a príjmy budúcich období** sa vykazujú vo výške, ktorá je potrebná na dodržanie vecnej a časovej súvislosti s účtovným obdobím.
13. Závazky pri ich vzniku sa oceňujú menovitou hodnotou, vrátane pôžičiek a úverov. Ak sa pri inventarizácii zistí, že suma záväzkov je iná ako ich výška v účtovníctve, uvedú sa záväzky v účtovníctve a v účtovnej závierke v tomto zistenom ocenení
14. Rezerva je záväzok predstavujúci existujúcu povinnosť Spoločnosti, ktorá vznikla z minulých udalostí a je pravdepodobné, že v budúcnosti zníži jej ekonomické úžitky. Rezervy sú záväzky a neurčitým časovým vymedzením alebo výškou, tvoria sa na krytie známych rizík a oceňujú sa vo výške očakávaného záväzku
15. výdavky a výnosy budúcich období sa oceňujú vo výške, ktorá je potrebná na dodržanie zásady vecnej a časovej súvislosti s účtovným obdobím,
16. nevyfakturované dodávky sa oceňujú v konkrétnej výške dlhu
17. podnik nemá majetok a záväzky zabezpečené derivátmi,
18. podnik nemá prenajatý majetok na základe zmluvy o kúpe prenajatej veci,
19. **Splatná daň z príjmu** sa účtuje do nákladov Spoločnosti v období vzniku daňovej povinnosti a je vypočítaná zo základu vyplývajúceho z hospodárskeho výsledku pred zdanením, ktorý bol upravený o pripočítateľné a odpočítateľné položky z titulu trvalých a dočasných úprav daňového základu a umorenia straty. Daňový záväzok je uvedený po znížení o preddavky na daň z príjmov, ktoré spoločnosť uhradila v priebehu roka. V prípade, že uhradené preddavky na daň z príjmu v priebehu roka sú vyššie ako daňová povinnosť za tento rok, spoločnosť vykazuje výslednú daňovú pohľadávku.
20. **Odložená daň z príjmu** vyplýva z:
 - a) dočasných rozdielov medzi účtovnou hodnotou majetku a účtovnou hodnotou záväzkov vykázanou v súvahe a ich daňovou základňou,
 - b) možnosti umorovať daňovú stratu v budúcnosti, pod ktorou sa rozumie možnosť odpočítať daňovú stratu od základu dane v budúcnosti,
 - c) možnosti previesť nevyužitú daňovú odpočty a iné daňové nároky do budúcich období.

Odložená daňová pohľadávka sa účtuje iba do takej výšky, do akej je pravdepodobné, že bude možné dočasné rozdiely vyrovať voči budúcemu základu dane. Pri výpočte odloženej dane sa použije sadzba dane z príjmov, o ktorej sa predpokladá, že bude platiť v čase vyrovnania odloženej dane.

21. **Opravné položky** sa tvoria na základe zásady opatrnosti, ak je opodstatnené predpokladať, že došlo k zníženiu hodnoty majetku oproti jeho oceneniu v účtovníctve. Opravná položka sa účtuje v sume opodstatneného predpokladu zníženia hodnoty majetku oproti jeho oceneniu v účtovníctve.
22. **Oprava chýb minulých období**

Ak Spoločnosť zistí v bežnom účtovnom období významnú chybu týkajúcu sa minulých účtovných období, opraví túto chybu na účtoch Nerozdelený zisk minulých rokov a Neuhradená strata minulých rokov, t.j. bez vplyvu na výsledok hospodárenia v bežnom účtovnom období. Opravy nevýznamných chýb minulých účtovných období sa účtujú v bežnom účtovnom období na príslušný nákladový alebo výnosový účet

V roku 2015, ani v predchádzajúcom účtovnom období spoločnosť nevykonala žiadne opravy významných chýb minulých období.

ODPISOVANIE DLHODOBÉHO MAJETKU

Spôsob zostavenia účtovného odpisového plánu pre dlhodobý majetok a použité účtovné metódy pri stanovení účtovných odpisov:

Druh majetku	Doba odpisovania	Sadzba odpisov	Metóda odpisovania/ÚO/
budova HM27016	20 rokov	5%	rovnomerná
automobily	4 roky	25%	rovnomerná
počítače	4 roky	25%	rovnomerná
prístroje a zariadenia	4 roky - 6 rokov		zrýchlená

Odpisový plán účtovných odpisov DHM podnik zostavil interným predpisom tak, že za základ vzal metódy používané pri vyčíslňovaní daňových odpisov. Odpisové sadzby pre účtovné a daňové odpisy dlhodobého majetku sa rovnajú, okrem budovy (HM27016), kde sú stanovené účtovné odpisy na 240 mesiacov (20 rokov). V roku 2015 manažment prehodnotil dobu životnosti budovy z 50 rokov na 20 rokov. Jedná o špecifický typ budovy určenej na úzky okruh činností a vzhľadom na jej priestorovú a technologickú náročnosť v súlade s postupmi účtovania, opatrenie MFSR č. 23054/2002-92, § 20, ods. 5 bola doba odpisovania skrátená z 600 mesiacov na 240 mesiacov Z dôvodu zmeny uvedeného odhadu boli odpisy oproti roku 2014 zvýšené o 122.751 EUR.

F: INFORMÁCIE, KTORÉ VYSVETĽUJÚ A DOPŔŇAJÚ SÚVAHU A VÝKAZ ZISKOV A STRÁT

1. Informácie o dlhodobom hmotnom majetku.

Prehľad o pohybe dlhodobého hmotného majetku od 1. Januára 2015 do 31. decembra 2015 a za porovnateľné obdobie od 1. Januára 2014 do 31. decembra 2014 je uvedený v nasledujúcich tabuľkách:

Dlhodobý hmotný majetok	Bežné účtovné obdobie							
	Pozemky	Stavby	Samostat. hnuteľné veci a súbory hnuteľných vecí	Pestovateľské celky trvalých porastov	Základné stádo a ťažné zvierata	Obstarávaný DHM	Poskytnuté preddavky na DHM	Spolu
a	b	c	d	e	f	g	h	i
Prvotné ocenenie								
Stav na začiatku účtovného obdobia	103 784	2 826 801	625 254					3 555 839
Prírastky			91 946					91 946
Úbytky			23 390					23 390
Presuny								0
Stav na konci účtovného obdobia	103 784	2 826 801	693 810	0	0	0	0	3 624 395
Oprávy								
Stav na začiatku účtovného obdobia		695 727	524 190					1 219 917
Prírastky		172 800	51 758					224 558
Úbytky			23 390					23 390
Stav na konci účtovného obdobia	0	868 527	552 558	0	0	0	0	1 421 085
Opravné položky								
Stav na začiatku účtovného obdobia								
Prírastky								
Úbytky								0
Stav na konci účtovného obdobia	0	0	0	0	0	0	0	0
Zostatková hodnota								
Stav na začiatku účtovného obdobia	103 784	2 131 074	150 230	0	0	0	0	2 335 922
Stav na konci účtovného obdobia	103 784	1 958 274	141 252	0	0	0	0	2 203 310

Dlhodobý hmotný majetok	Bezprostredne predchádzajúce účtovné obdobie							
	Pozemky	Stavby	Samostat. hnuteľné veci a súbory hnuteľných vecí	Pestovateľské celky trvalých porastov	Základné stádo a ťažné zvierata	Obstarávaný DHM	Poskytnuté preddavky na DHM	Spolu
a	b	c	d	e	f	g	h	i
Prvotné ocenenie								
Stav na začiatku účtovného obdobia	103 784	2 795 800	577 804					3 477 388
Prírastky		31 001	84 598					115 599
Úbytky			37 148					37 148
Presuny								0
Stav na konci účtovného obdobia	103 784	2 826 801	625 254	0	0	0	0	3 555 839
Oprávky								
Stav na začiatku účtovného obdobia		645 678	501 372					1 147 050
Prírastky		50 049	59 966					110 015
Úbytky			37 148					37 148
Stav na konci účtovného obdobia	0	695 727	524 190	0	0	0	0	1 219 917
Opravné položky								
Stav na začiatku účtovného obdobia								
Prírastky								
Úbytky								0
Stav na konci účtovného obdobia	0	0	0	0	0	0	0	0
Zostatková hodnota								
Stav na začiatku účtovného obdobia	103 784	2 150 122	151 019	0	0	0	0	2 330 338
Stav na konci účtovného obdobia	103 784	2 131 074	101 064	0	0	0	0	2 335 922

*) prvotným ocenením majetku rozumie jeho ocenenie podľa § 25 zákona

spôsob a výška poistenia DNM a DHM

Poistený majetok	Poistná suma	Platnosť zmluvy od-do
Havarijné a zákonné poistenie áut	jednotlivo	celoročne
Poistenie budovy združený živel	1 918 255	celoročne
Poistenie budovy vandalizmus, úmyselné poškodenie	33 194	celoročne
Poistenie budovy sklá	6 640	celoročne

prehľad DNM a DHM, na ktorý je zriadené záložné právo – podnik nemá na žiaden dlhodobý majetok zriadené záložné právo

prehľad o dlhodobom majetku, pri ktorom vlastnícke právo nadobudol veriteľ zmluvou o zabezpečovacom prevode práva, ale ktorý užíva účtovná jednotka na základe zmluvy o výpožičke – podnik nemá takýto dlhodobý majetok

Spoločnosť počas rokov 2015 ani v bezprostredne predchádzajúcom účtovnom období neúčtovala o goodwill alebo zápornom goodwill, o derivátoch alebo vlastných akciách.

2. Zásoby

Spoločnosť má minimálne rýchloobrátkové zásoby materiálu, dôvod na tvorbu opravnej položky nenastal.

Na zásoby nie je zriadené záložné právo

3. Pohľadávky

Spoločnosť nemala nebonitné pohľadávky a rizikové pohľadávky, opravné položky k pohľadávkam v bežnom účtovnom období neboli vytvorené.

veková štruktúra pohľadávok za bežné účtovné obdobie je uvedené v nasledujúcom prehľade:

Pohľadávky k 31.12.2015	V lehote splatnosti	Po lehote splatnosti	Pohľadávky spolu
a	b	c	d
Dlhodobé pohľadávky			
Pohľadávky z obchodného slyku			0
Pohľadávky voči dcérskej účtovnej jednotke a materskej účtovnej jednotke			0
Ostatné pohľadávky v rámci konsolidovaného celku			0
Pohľadávky voči spoločníkom, členom a združeniu			0
Iné pohľadávky			0
Dlhodobé pohľadávky spolu	0	0	0
Krátkodobé pohľadávky			
Pohľadávky z obchodného styku	372 188	175 945	372 188
Pohľadávky voči dcérskej účtovnej jednotke a materskej účtovnej jednotke			0
Ostatné pohľadávky v rámci konsolidovaného celku			0
Pohľadávky voči spoločníkom, členom a združeniu			0
Sociálne poistenie			0
Daňové pohľadávky a dotácie	16 509		16 509
Iné pohľadávky	0		0
Krátkodobé pohľadávky spolu	388 697	175 945	388 697

Pohľadávky podľa zostatkovej doby splatnosti	2015	2014
a	b	c
Pohľadávky po lehote splatnosti	175 945	738
Pohľadávky so zostatkovou dobou splatnosti do jedného roka	212 752	206 767
Krátkodobé pohľadávky spolu	388 697	207 505
Pohľadávky so zostatkovou dobou splatnosti jeden rok až päť rokov		
Pohľadávky so zostatkovou dobou splatnosti dlhšou ako päť rokov		
Dlhodobé pohľadávky spolu	0	0

Pohľadávky nie sú zabezpečené záložným právom ani inou formou zabezpečenia.

4. **krátkodobý finančný majetok – peniaze, bežné bankové účty:** účtami v bankách môže Spoločnosť voľne disponovať

Názov položky	2015	2014
Pokladnica, ceniny	2 635	4 088
Bežné bankové účty	144 192	197 082
Bankové účty termínované		
Peniaze na ceste		
Spolu	146 827	201 170

Podnik nevlastní cenné papiere

5. **Informácie o významných položkách časového rozlíšenia na strane aktív**

Opis položky časového rozlíšenia	2015	2014
Náklady budúcich období dlhodobé, z toho:	33	181
poistné		
poistenie zodpovednosti	15	
servisné služby Datacom	18	181
Náklady budúcich období krátkodobé, z toho:	6 536	8 148
poistné	4 589	4 561
nájomné a služby	1 645	3 329
predplatné	302	258
Príjmy budúcich období dlhodobé, z toho:		

6. **informácie o vlastnom imaní za bežné účtovné obdobie, a to**

- základné imanie je vo výške 6 640 Eur, hodnota podielov je rozdelená medzi spoločníkov v pomere 30:70, základné imanie je splatené,
- rozdelenie účtovného zisku v vykázanom v účtovnom predchádzajúcom období :

Názov položky	Bezprostredne predchádzajúce účtovné obdobie
Účtovný zisk	353 410
Rozdelenie účtovného zisku	Bežné účtovné obdobie
Prídel do zákonného rezervného fondu	
Prídel do štatutárnych a ostatných fondov	
Prídel do sociálneho fondu	
Prídel na zvýšenie základného imania	
Úhrada straty minulých období	
Prevod do nerozdeleného zisku minulých rokov	
Rozdelenie podielu na zisku spoločníkom, členom	353 410
Iné	

7. informácie o jednotlivých druhoch rezerv

Prehľad o rezervách za bežné účtovné obdobie je uvedený v nasledujúcom prehľade:

Názov položky	2015				
	stav k 01.01.2015	Tvorba	Použitie	Zrušenie	stav k 31.12.2015
a	b	c	d	e	f
Dlhodobé rezervy, z toho:					
na odstupné					0
					0
Krátkodobé rezervy, z toho:	20 923	17 940	20 923		17 940
na mzdy a odvody za dovol.	17 233	17 930	17 233		17 930
na nevyfakt.dod.BPMK	450	10	450		10
na audit	3 240	0	3 240		0
					0

Prehľad o rezervách za predchádzajúce účtovné obdobie je uvedený v nasledujúcom prehľade

Názov položky	2014				
	Stav k 01.01.2014	Tvorba	Použitie	Zrušenie	stav k 31.12.2014
a	b	c	d	e	f
Dlhodobé rezervy, z toho:					
Krátkodobé rezervy, z toho:	24 311	20 923	24 311		20 923
na mzdy a odvody za dovol.	20 956	17 233	20 956		17 233
na nevyfakt	115	450	115		450
na audit	3 240	3 240	3 240		3 240

8. Informácie o záväzkoch

Názov položky	2015	2014
Záväzky po lehote splatnosti	0	0
Záväzky so zostatkovou dobou splatnosti do jedného roka vrátane	2 517 482	2 239 834
Krátkodobé záväzky spolu	2 517 482	2 239 834
Záväzky so zostatkovou dobou splatnosti jeden rok až päť rokov	11 093	7 506
Záväzky so zostatkovou dobou splatnosti nad päť rokov	169 909	194 958
Dlhodobé záväzky spolu	181 002	202 464

Záväzky nie sú zabezpečené záložným právom

9. informácie o spôsobe vzniku odloženého daňového záväzku

Názov položky	2015	2014
Dočasné rozdiely medzi účtovnou hodnotou majetku a daňovou základňou, z toho:		
odpočítateľné		
zdaniteľné	772 314	886 171
Dočasné rozdiely medzi účtovnou hodnotou záväzkov a daňovou základňou, z toho:		
odpočítateľné	0	0
zdaniteľné	0	0
Možnosť umorovať daňovú stratu v budúcnosti		
Možnosť previesť nevyužitú daňovú odpočty		
Sadzba dane z príjmov (v %)	22	22
Odložená daňová pohľadávka		
Uplatnená daňová pohľadávka		
Zaúčtovaná ako zníženie nákladov		
Zaúčtovaná do vlastného imania		
Odložený daňový záväzok	169 909	194 958
Zmena odloženého daňového záväzku	-25 049	17 373
Zaúčtovaná ako náklad	-25 049	17 373
Zaúčtovaná do vlastného imania		

- 10. Informácie o záväzkoch zo sociálneho fondu** – tvorba sociálneho fondu je v súlade so zákonom o sociálnom fonde stanovená na 3% z objemu hrubých miezd na ťarchu nákladov. Sociálny fond sa podľa zákona o sociálnom fonde čerpá na sociálne, zdravotné, rekreačné a iné potreby zamestnancov.

Názov položky	2015	2014
Začiatkový stav sociálneho fondu	7 507	4 680
Tvorba sociálneho fondu na ťarchu nákladov	8 878	7 715
Tvorba sociálneho fondu zo zisku		
Ostatná tvorba sociálneho fondu		
Tvorba sociálneho fondu spolu	8 878	7 715
Čerpanie sociálneho fondu	5 292	4 888
Konečný zostatok sociálneho fondu	11 093	7 507

11. Informácie o bankových úveroch, pôžičkách a krátkodobých finančných výpomociach

Názov položky	Mena	Úrok p. a. v%	Dátum splatnosti	Suma istiny v príslušnej mene 2015	2014
a	b	c	d	e	f
Dlhodobé bankové úvery					
bankový úver	Eur		20.12.2010	0	0
Krátkodobé bankové úvery					
kreditná karta	Eur	18	15.1.2016	2 718	0

12. Informácie o tržbách

Oblasť odbytu	Klinická biochémia		Predaj DHM	
	2015	2014	2015	2014
a	b	c	d	e
Slovensko	2 886 735	2 822 346	6 000	3 500
Spolu	2 886 735	2 822 346	6 000	3 500

13. Informácie o výnosoch pri aktivácii nákladov a o výnosoch z hospodárskej činnosti, finančnej činnosti a mimoriadne činnosti

Názov položky	2015	2014
Významné položky pri aktivácii nákladov:	0	0
Ostatné významné položky výnosov z hospodárskej činnosti, z toho:	801	9 992
prijaté poisťné plnenie	801	4 969
odpis záväzkov	0	5 023
Finančné výnosy, z toho:	12	17
<i>Kurzové zisky, z toho:</i>		
kurzové zisky ku dňu, ku ktorému sa zostavuje účtovná závierka	0	0
<i>Ostatné významné položky finančných výnosov, z toho:</i>	12	17
výnosové úroky na BU	12	17
Mimoriadne výnosy:	0	0

14. Informácie o čistom obrate

Názov položky	2015	2014
Tržby za vlastné výrobky		
Tržby z predaja služieb	2 886 735	2 822 346
Tržby za tovar		
Výnosy zo zákazky		
Výnosy z nehnuteľnosti na predaj		
Iné výnosy súvisiace s bežnou činnosťou		
Čistý obrat celkom	2 886 735	2 822 346

15. ÚDAJE O NÁKLADOCH

Názov položky	2015	2014
Náklady za poskytnuté služby, z toho:	155 536	132 052
Náklady voči audítorovi, audítorskej spo/očnosťi, z toho:	0	3 240
náklady za overenie individuálnej účtovnej závierky	0	3 240
Ostatné významné položky nákladov zo poskytnutých služieb, z toho:	155 536	128 812
cestovné	370	239
opravy a údržba	94 122	53 610
nájomné	8 497	8 497
servisné práce	12 088	10 302
software	1 638	1 943
spalovanie a odvoz odpadu	5 300	5 105
poštovne	3 135	4 825
telefony	8 235	7 758
prepravne	3 429	2 860
ISO norma	3 690	13 480
ostatné nakupované služby	15 032	20 193
Ostatné významné položky nákladov z hospodárskej činnosti, z toho:	10 742	11 903
poistné	9 929	9 690
opravné položky k pohľadávkam	0	53
pokuta DU	0	420
DPH samozdanenie §69	810	1 735
úrok z omeškania VSE	3	5
Finančné náklady, z toho:		
<i>Kurzové straty, z toho:</i>		
kurzové straty ku dňu, ku ktorému sa zostavuje účtovná závierka		
Ostatné významné položky finančných nákladov, z toho:	684	625
bankové poplatky	647	625

16. ÚDAJE O DANIACH Z PRÍJMOV

Prevod od teoretickej dane z príjmov k vykázanej dani z príjmov je uvedený v nasledujúcom prehľade:

Názov položky	2015			2014		
	Základ dane	Daň	Daň v%	Základ dane	Daň	Daň v%
a	b	c	d	e	f	g
Výsledok hospodárenia pred zdanením, z toho:	157 112	X	X	454 846	X	X
teoretická daň	X	34 565	22,00%	X	100 066	22,00%
Daňovo neuznané náklady	36 093	7 939	22,00%	6 230	1 370	22,00%
Výnosy nepodliehajúce dani		0	22,00%		0	2,00%
zmena sadzby dane				0	0	
Spolu	193 205	42 504	27,05%	461 076	101 436	22,30%
Splatná daň z príjmov	X	67 553	43,00%	X	84 063	18,48%
Odložená daň z príjmov	X	-25 049	-15,94%	X	17 373	3,82%
Celková vykázaná daň z príjmu	X	42 504	27,05%	X	101 436	22,30%

G. INFORMÁCIE O INÝCH AKTÍVACH A INÝCH PASÍVACH

Spoločnosť nemá iné aktíva a nemá informácie o iných pasívach, ktoré nie sú vykázané vo finančných výkazoch zostavených k 31.12.2015.

Spoločnosť k 31.12.2015 neeviduje žiadny majetok ani záväzky na podsúvahových účtoch.

H. INFORMÁCIE O SKUTOČNOSTIACH, KTORÉ NASTALI PO DNI, KU KTORÉMU SA ZOSTAVUJE ÚČTOVNÁ ZÁVIERKA, DO DŇA ZOSTAVENIA ÚČTOVNEJ ZÁVIERKY

Po 31. decembri 2015 nenastali žiadne udalosti majúce významný vplyv na verné zobrazenie skutočností, ktoré sú predmetom účtovníctva.

I: ÚDAJE O VLASTNOM IMANÍ

Položka vlastného imania	2015				
	k 01.01.2015	Prírastky	Úbytky	Presuny	k 31.12.2015
a	b	c	d	e	f
Základné imanie	6 640				6 640
Zmena základného imania					0
Pohľadávky za upísané vlastné imanie					0
Emisné ážio					0
Ostatné kapitálové fondy					0
Zákonný rezervný fond (nedeliteľný fond) z kapitálových vkladov	0				0
Zákonný rezervný fond (nedeliteľný fond) zo zisku	1 327				1 327
Rezervný fond na vlastné akcie a vlastné podiely					0
Štatutárne fondy					0
Ostatné fondy					0
Oceňovacie rozdiely z precenenia majetku a záväzkov					0
Oceňovacie rozdiely z kapitálových účastí					0
Oceňovacie rozdiely z precenenia pri zlúčení, splynutí a rozdelení					0
Nerozdelený zisk minulých rokov					0
Neuhradená strata minulých rokov					0
Výsledok hospodárenia za bežné účtovné obdobie	353 410	114 608	353 410		114 608
SPOLU	361 377	114 608	353 410	0	122 575

Položka vlastného imania	2014				
	k 01.01.2014	Prírastky	Úbytky	Presuny	k 31.12.2014
a	b	c	d	e	f
Základné imanie	6 640				6 640
Zmena základného imania					0
Pohľadávky za upísané vlastné imanie					0
Emisné ážio					0
Ostatné kapitálové fondy					0
Zákonný rezervný fond (nedeliteľný fond) z kapitálových vkladov	0				0
Zákonný rezervný fond (nedeliteľný fond) zo zisku	1 327				1 327
Rezervný fond na vlastné akcie a vlastné podiely					0
Štatutárne fondy					0
Ostatné fondy					0
Oceňovacie rozdiely z precenenia majetku a záväzkov					0
Oceňovacie rozdiely z kapitálových účastí					0
Oceňovacie rozdiely z precenenia pri zlúčení, splynutí a rozdelení					0
Nerozdelený zisk minulých rokov	739 245		739 245		0
Neuhradená strata minulých rokov					0
Výsledok hospodárenia za bežné účtovné obdobie	434 801	353 410	434 801		353 410
SPOLU	1 182 013	353 410	1 174 046	0	361 377

a) Rozdelenie hospodárskeho výsledku a výška vyplatených dividend:

Rozdelenie hospodárskeho výsledku za bezprostredne predchádzajúce účtovné obdobie roku 2014 je v časti G a) a to vyplatením spoločníkom v plnej výške podľa percentuálneho podielu na základnom imaní spoločnosti, k vyplateniu zostáva 2 196 511,73 Eur.

Rozdelený zisk za rok 2005 bol vyplatený čiastočne a k vyplateniu zostáva 300 580,37 Eur.

Rozdelený zisk za rok 2010 bol vyplatený čiastočne a k vyplateniu zostáva 227 661,35 Eur.

Rozdelený zisk za rok 2011 nebol vyplatený a k vyplateniu zostáva 331 475,73 Eur.

Rozdelený zisk za rok 2012 nebol vyplatený a k vyplateniu zostáva 548 582,67 Eur.

Rozdelený zisk za rok 2013 nebol vyplatený a k vyplateniu zostáva 434 801,19 Eur.

Rozdelený zisk za rok 2014 nebol vyplatený a k vyplateniu zostáva 353 410,42 Eur.

R. PREHĽAD PEŇAŽNÝCH TOKOV K 31. DECEMBRU 2015

Výkaz o peňažných tokoch je zostavený pri použití nepriamej metódy vykazovania peňažných tokov z prevádzkovej činnosti. Vzťah medzi peňažnými prostriedkami v prehľade peňažných tokov a v súvahe je uvedený v nasledujúcom prehľade:

	<u>2 015</u>	<u>2 014</u>
kreditná karta	(2 718,00)	
peniaze v súvahe	146 827,00	201 170,00
peniaze v prehľade peňažných tokov	<u>144 109,00</u>	<u>201 170,00</u>

	2015	2014
	EUR	EUR
Čistý zisk (pred odpočítaním daňových a mimoriadnych položiek)	157 112	454 846
Úpravy o nepeňažné operácie:		
Odpisy dlhodobého majetku	224 559	109 975
Odpis pohľadávky	326	53
Zmena stavu nákladov a výnosov budúcich období	1 760	829
Zmena stavu rezerv	-2 984	-3 387
Úrokové náklady (netto)	-12	-17
Strata / (zisk) z predaja dlhodobého majetku	-6 000	-3 460
Ostatné položky nezahnuté do nepeňažných operácií	0	0
Zisk z prevádzky pred zmenou pracovného kapitálu	374 761	558 839
Zmena pracovného kapitálu:		
Úbytok (prírastok) pohľadávok z obchodného styku a časového rozlíšenia	-184 635	157 394
Úbytok (prírastok) zásob	-24 641	12 137
(Úbytok) prírastok záväzkov a časového rozlíšenia	56 643	-35 596
Prevádzkové peňažné toky	222 128	692 774
	2015	2014
	EUR	EUR
Peňažné toky z prevádzkovej činnosti		
Prevádzkové peňažné toky	222 128	692 774
Zaplatené úroky	0	0
Prijaté úroky	12	17
Zaplatená daň z príjmov	-64 435	-82 357
Vyplatené dividendy	-128 819	-380 866
Čisté peňažné toky z prevádzkovej činnosti	28 886	229 568
Peňažné toky z investičnej činnosti		
Nákup dlhodobého majetku	-91 947	-115 599
Príjmy z predaja dlhodobého majetku	6 000	3 500
Čisté peňažné toky z investičnej činnosti	-85 947	-112 099
Peňažné toky z finančnej činnosti		
Čisté peňažné toky z finančnej činnosti	0	0
Kurzové rozdiely k peňažným prostriedkom a ekvivalentom	0	0
Prírastky (úbytky) peňažných prostriedkov a peňažných ekvivalentov	-57 061	117 469
Peňažné prostriedky a peňažné ekvivalenty na začiatku roka	201 170	83 701
Peňažné prostriedky a peňažné ekvivalenty na konci roka	144 109	201 170

Peňažné prostriedky

Peňažnými prostriedkami sa rozumejú peňažné hotovosti, ekvivalenty peňažných hotovostí, peňažné prostriedky na účtoch v bankách, kontokorentný účet a časť zostatku účtu „Peniaze na ceste“, ktorá sa viaže na prevod medzi bežným účtom a pokladnicou alebo medzi dvoma bankovými účtami.

Peňažné ekvivalenty

Peňažnými ekvivalentmi sa rozumie krátkodobý finančný majetok, ktorý je zameniteľný za vopred známu sumu peňažných prostriedkov, pri ktorom nie je riziko výraznej zmeny jeho hodnoty v najbližších troch mesiacoch ku dňu zostavenia účtovnej závierky, napríklad termínované vklady na bankových účtoch, ktoré sú uložené najviac na trojmesačnú výpovednú lehotu, likvidné cenné papiere určené na obchodovanie, prioritné akcie obstarané účtovnou jednotkou, ktoré sú splatné do troch mesiacoch odo dňa, ku ktorému sa zostavuje účtovná závierka

Správa o overení súladu výročnej správy s účtovnou závierkou
(dodatok k správe audítora)

Pre spoločníkov spoločnosti **RIA LABORATÓRIUM s.r.o., Košice**

I. Overili sme účtovnú závierku spoločnosti **RIA LABORATÓRIUM s.r.o., Košice**, k 31. decembru 2015, uvedenú v prílohe k výročnej správe spoločnosti, ku ktorej sme dňa 18. augusta 2016 vydali správu audítora a v ktorej sme vyjadrili náš názor v nasledujúcom znení:

Názor

Podľa nášho názoru, účtovná závierka poskytuje vo všetkých významných súvislostiach pravdivý a verný obraz finančnej situácie spoločnosti **RIA LABORATÓRIUM s.r.o., Košice** k 31. decembru 2015 a výsledku jeho hospodárenia za rok končiaci k uvedenému dátumu v súlade so zákonom o účtovníctve.

II. Overili sme súlad výročnej správy s vyššie uvedenou účtovnou závierkou.

Za správnosť zostavenia výročnej správy je zodpovedný štatutárny orgán spoločnosti. Našou úlohou je overiť súlad výročnej správy s účtovnou závierkou a na základe toho vydať dodatok správy audítora o súlade výročnej správy s účtovnou závierkou.

Overenie sme vykonali v súlade s medzinárodnými audítorskými štandardami. Tieto štandardy požadujú, aby audítora naplánoval a vykonal overenie tak, aby získal primerané uistenie, že informácie uvedené vo výročnej správe, ktoré sú predmetom zobrazenia v účtovnej závierke, sú v súlade s príslušnou účtovnou závierkou.

Informácie uvedené vo výročnej správe sme posúdili s informáciami uvedenými v účtovnej závierke k 31. decembru 2015. Iné údaje a informácie, ako účtovné informácie získané z účtovnej závierky a účtovných kníh sme neoverovali. Sme presvedčení, že vykonané overovanie poskytuje dostatočný a vhodný základ pre náš názor.

Podľa nášho názoru sú účtovné informácie uvedené vo výročnej správe spoločnosti **RIA LABORATÓRIUM s.r.o., Košice** v súlade s účtovnou závierkou k 31. decembru 2015.

Dňa 18. august 2016

TATRA-AUDIT, spol. s r.o.
Hroncova 2, 040 01 Košice
licencia SKAU č. 60



A handwritten signature in blue ink, appearing to read "Alena Zborovská".

Ing. Alena Zborovská
licencia SKAU č. 414
zodpovedný audítora