

ŽILINSKÝ SAMOSPRÁVNÝ KRAJ

Výročná správa za rok 2015

Žilina, júl 2016

Vážení občania,

rok 2015 bol pre Žilinskú župu pokračovaním štvrtého volebného obdobia. Žilinský samosprávny kraj už 14 rokov zabezpečuje pre svojich obyvateľov sociálnu starostlivosť, dopravnú obsluhu v prímestskej doprave, stredoškolské vzdelávanie, rozvoj kultúry a cestovného ruchu a ako jeden z posledných krajov na Slovensku zabezpečuje aj poskytovanie zdravotnej starostlivosti v štyroch nemocniciach vo svojej zriaďovateľskej pôsobnosti.

Práve župné nemocnice sa v roku 2015 dočkali významných modernizácií. V Kysuckej nemocnici v Čadci otvorili druhú verejnú lekáreň, zrekonštruovali sa operačné sály chirurgického oddelenia a do prevádzky pustili nový digitálny RTG prístroj. Z ďalších nových röntgenov sa teší i Liptovská nemocnica v Liptovskom Mikuláši a Hornooravská nemocnica v Trstenej.

Stavebný ruch vládol i na unikátnej historickej pamiatke - na Oravskom hrade. Žilinskej župe sa podarilo získať peniaze z eurofondov na opravu hradného podkrovia v Turzovom paláci. Práce zahŕňali obnovu krovu a podláh, reštaurovanie omietok, zateplenie podkrovia, výmenu okien a dlažby, vybudovanie nových vikierov a podlahové kúrenie. Žilinský kraj sa snaží hľadať aj alternatívne možnosti financovania. Jedným z takýchto príkladov je obnova kaplnky na Budatínskom hrade, ktorá zmení svoju tvár vďaka Nórskym fondom. Rok 2015 sa niesol v znamení rekonštrukčných prác na hrade a v roku 2016 by mal byť pre verejnosť opäť otvorený. Modernizácie sa dočkali i ďalšie kultúrne inštitúcie v pôsobnosti Žilinskej župy. Liptovskému múzeu v Ružomberku sa podarilo vymeniť okná a rímsy hlavnej budovy múzea s cieľom zveľadenia priestorov tohto kultúrneho centra Liptova. Oravská galéria v Dolnom Kubíne mala tiež dôvod na oslavy – okrem okrúhleho 50. výročia vzniku galérie zvíťazila v súťaži, ktorú každoročne vyhlasuje Ministerstvo kultúry SR a získala titul Galéria roka 2015.

Rok 2015 sa niesol v duchu znamení osláv 200. výročia narodenia známeho slovenského dejateľa Ľudovíta Štúra. Túto jedinečnú a významnú osobnosť slovenských dejín si pripomenula aj Žilinská župa viacerými aktivitami a podujatiami. Na jej pôde sa konala vedecká konferencia s názvom Ľudovít Štúr a štúrovci.

Žilinská župa nezabudla ani na sociálne zabezpečenie a rekonštrukcie sa dočkala i budova Zariadenia pre seniorov a domov sociálnych služieb v Žiline na ulici Karpatskej a tiež Straník-domov sociálnych služieb a špecializované zariadenie, ktoré realizovalo stavebné úpravy hygienických zariadení.

Novinkami sa môže pochváliť aj oblasť školstva. V roku 2015 uviedol Žilinský samosprávny kraj do života novú publikáciu Žilinská župa v dejepise. Kniha sleduje slovenské a svetové dejiny z pohľadu jednotlivých regiónov Žilinského kraja a tematicky nadväzuje na dejepisné osnovy pre žiakov stredných škôl. Študenti stredných škôl v pôsobnosti Žilinskej župy robia dobré meno nášmu kraju aj za hranicami Slovenska. Na medzinárodných majstrovstvách súťaže RoboCup 2015 v Číne sa zúčastnili traja žiaci Gymnázia v Liptovskom Hrádku a šiesti študenti Gymnázia Viliama Paulinyho - Tótha v Martine. Liptovskí reprezentanti v základnej súťaži obsadili 13. miesto a v kategórii Supertímy, kde vytvorili tím spolu so súťažiacimi z miest Shangai a Hong Kong, získali druhé miesto. Medzinárodná robotická súťaž First Lego League sa konala aj v maďarskom Debrecíne, kde si jedenásť študentov z Gymnázia Viliama Paulinyho - Tótha v Martine odnieslo nielen druhé miesto, ale aj ocenenie za fair-play.

Žilinská župa podporuje i šport a cyklistiku. Pre všetkých milovníkov bicyklovania upravuje a prevádzkuje cyklotrasu Bikekia a v roku 2015 spustila jedinečnú novinku v podobe cyklobusov. Nadšencov zimných športov zase poteší každoročná úprava lyžiarsko-bežeckej Beskydsko-javorníckej magistrály. Zimnú sezónu 2015 odštartoval rekordný počet bežkárov. Cestovný ruch

a krásy Žilinského kraja prezentovala župa i za hranicami. V lete sa zástupcovia kraja predstavili v talianskom Miláne na EXPO 2015 v rámci Týždňa Žilinského kraja.

Ing. Juraj Blanár, v. r.
predseda Žilinského samosprávneho kraja

O b s a h

1.	Všeobecné údaje o ŽSK	5
1.1.	Identifikačné údaje o konsolidujúcej účtovnej jednotke	5
1.2.	Informácie o vedúcich predstaviteľoch a o organizačnej štruktúre Úradu ŽSK	7
1.3.	Identifikačné údaje o konsolidovaných účtovných jednotkách ŽSK	8
1.4.	Informácie o zamestnancoch konsolidovaného celku ŽSK	8
2.	Správa o činnosti a hospodárení ŽSK	8
3.	Účtovná závierka za rok 2015	17
3.1.	Individuálna účtovná závierka za rok 2015	17
3.2.	Konsolidovaná účtovná závierka za rok 2015	17
4.	Hodnotenie plnenia a čerpania rozpočtu za rok 2015	18
4.1	Bežný rozpočet	20
4.1.1	Bežné príjmy	20
4.1.2	Bežné výdavky	27
4.2	Kapitálový rozpočet	30
4.2.1	Kapitálové príjmy	30
4.2.2	Kapitálové výdavky	32
4.3	Finančné operácie	34
4.3.1	Príjmové finančné operácie	34
4.3.2	Výdavkové finančné operácie	35
4.4	Nerozpočítované pohyby na účtoch	35
4.4.1	Nerozpočítované pohyby na účtoch - príjmy	36
4.4.2	Nerozpočítované pohyby na účtoch - výdavky	36
5.	Výsledok hospodárenia za rok 2015	36
6.	Informácie o údajoch z aktív a pasív	37
6.1.	Informácie o údajoch z aktív a pasív individuálnej účtovnej závierky	37
6.2.	Informácie o údajoch z aktív a pasív konsolidovanej účtovnej závierky	40
7.	Náklady a výnosy	42
7.1.	Náklady a výnosy z individuálnej účtovnej závierky ŽSK	42
7.1.1.	Náklady a výnosy PO v zriaďovateľskej pôsobnosti ŽSK	43
7.1.2.	Náklady a výnosy Úradu ŽSK a RO v zriaďovateľskej pôsobnosti ŽSK	44
7.2.	Náklady a výnosy z konsolidovanej účtovnej závierky ŽSK	46
8.	Stav a vývoj dlhu	47
8.1.	Bankové úvery a výpomoci	47
8.2.	Splácanie istiny úverov	47
8.3.	Nákladové úroky z úverov	47
8.4.	Výška dlhu	48
9.	Predpokladaný budúci vývoj	48
10.	Ďalšie významné skutočnosti	49
11.	Udalosti osobitného významu po skončení účtovného obdobia	52
12.	Záver	52
13.	Zoznam príloh	54

1. Všeobecné údaje o ŽSK

1.1. Identifikačné údaje o konsolidujúcej účtovnej jednotke

Názov konsolidujúcej účtovnej jednotky	<i>Žilinský samosprávny kraj</i>
Sídlo konsolidujúcej účtovnej jednotky	<i>Komenského 48, 011 09 Žilina</i>
Dátum založenia, vzniku konsolidujúcej účtovnej jednotky	<i>1. januára 2002</i>
Spôsob založenia/zriadenia	<i>Zákonom č. 302/2001 Z. z. o samospráve vyšších územných celkov</i>
IČO	<i>378 08 427</i>
DIČ	<i>2021626695</i>
Právna forma	<i>Vyšší územný celok</i>
Hlavná činnosť	<p>Žilinský samosprávny kraj je právnická osoba, ktorá za podmienok ustanovených zákonom samostatne hospodári s vlastným majetkom a s vlastnými príjmami, zabezpečuje a chráni práva a záujmy svojich obyvateľov. Plní úlohy, ktoré mu boli zverené formou originálnych a prenesených kompetencií v súlade so zákonom NR SR č. 302/2001 Z. z. o samospráve vyšších územných celkov v znení neskorších predpisov, a to na úsekoch dopravy, civilnej ochrany, sociálnej pomoci, územného plánovania, školstva, kultúry, zdravotníctva, humánnej farmácie, regionálneho rozvoja a cestovného ruchu a starostlivosti o všestranný rozvoj obyvateľov kraja.</p>


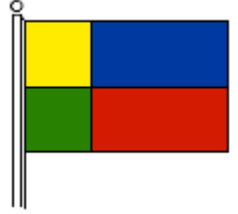

Predseda ŽSK	<i>Ing. Juraj Blanár, predseda ŽSK</i>
Podpredseda ŽSK	<i>Ing. Jozef Štrba, podpredseda ŽSK Mgr. Branislav Tréger, PhD</i>
Riaditeľ Úradu ŽSK	<i>PhDr. Pavol Holeštiak, PhD</i>

Názov konsolidujúcej účtovnej jednotky, ktorá zostavuje konsolidovanú účtovnú závierku za skupinu konsolidovaného celku verejnej správy, ktorého súčasťou je aj vykazujúca účtovná jednotka	<i>Žilinský samosprávny kraj</i>
Sídlo konsolidujúcej účtovnej jednotky	<i>Komenského 48, 011 09 Žilina</i>

Názov konsolidujúcej účtovnej jednotky, v ktorej sú prístupné konsolidované účtovné závierky	<i>Žilinský samosprávny kraj</i>
Sídlo konsolidujúcej účtovnej jednotky	<i>Komenského 48, 011 09 Žilina</i>

Symboly Žilinského samosprávneho kraja, ktorými sú erb, vlajka a pečať boli prijaté uznesením Zastupiteľstva Žilinského samosprávneho kraja dňa 27. marca 2002 č. 5/2002, pričom ich podrobný opis a použitie je rozpracované vo [VZN č.3/2004 - úplné znenie](#), ktoré bolo schválené zastupiteľstvom ŽSK dňa 20.4.2004.

Vzhľadom na to, že symboly Žilinského samosprávneho kraja spĺňajú všetky historické, heraldické a výtvarné kritéria, Ministerstvo vnútra Slovenskej republiky súhlasilo s ich zápisom do Heraldického registra Slovenskej republiky.

	<p>V prvom poli je dvojitý kríž z erbu Žiliny, pochádzajúceho z 13.storočia. Na odlišenie od mestského erbu je toto znamenie sprevádzané dvoma jedľovými vetvičkami. Tento motív, ktorý sa vyskytuje vo viacerých starých obecných pečatiach, okrem iného aj v najstaršej pečati Čadce z roku 1734, zastupuje región Kysúc. Zlato-zelené sfarbenie má svoj pôvod v historickom erbe Žiliny. V druhom modrom poli je derivát erbu niekdajšej Liptovskej stolice, udelený roku 1680. V treťom poli heraldický motív troch ruží korení v erbe niekdajšej Turčianskej stolice, udelený jej roku 1709. Vo štvrtom poli je heraldický motív erbu niekdajšej Oravskej stolice udelený v roku 1669.</p>
	<p>Má podobu raz deleného a raz v jednej tretine od žrde štiepeného listu, ktorého polia sú sfarbené žltó – zeleno – modro – červeno. Pomer strán je 3:2</p>
	<p>je okrúhla uprostred s erbom samosprávneho kraja s kruhopolisom ŽILINSKÝ SAMOSPRÁVNÝ KRAJ</p>

Územie Žilinského kraja patrilo od stredoveku až do roku 1923 do stolíc Liptov, Orava a Turiec, západná časť s okresmi Bytča, Žilina, Kysucké Nové Mesto a Čadca bola v Trenčianskej stolici. V roku 1949 vznikol Žilinský kraj, ktorý mal vo svojom obvode i okresy Považská Bystrica a Ilava, dnes súčasťou Trenčianskeho kraja. Zanikol v roku 1960.

V roku 1960 bolo Slovensko rozdelené podľa územno-správneho rozdelenia krajov na Západoslovenský, Stredoslovenský a Východoslovenský kraj. Žilinský kraj predstavoval súčasť Stredoslovenského kraja, ktorý tvoril asi 35 percent rozlohy Slovenska.

V roku 1972 fungovali štyri krajské národné výbory. Stredoslovenský kraj na Slovensku predstavoval svoje pôsobenie od roku 1960 do roku 1990, kedy boli kraje boli na Slovensku zrušené.

Po vzniku samostatnej Slovenskej republiky v roku 1993 sa začalo vytvárať nové administratívne usporiadanie štátu. V roku 1996 bol Žilinský kraj opätovne obnovený zákonom NR SR č.221/1996 Z. z. o územnom a správnom usporiadaní Slovenskej republiky. V súčasnosti je toto územie

začlenené v rámci územnosprávneho členenia Slovenskej republiky do Žilinského samosprávneho kraja.



Žilinský samosprávny kraj sa rozkladá v severozápadnej časti Slovenska a je tretím najväčším krajom Slovenskej republiky. Hraničí s Českou republikou a na severe s Poľskom. Má spoločné hranice s tromi ďalšími kraji Slovenska - Trenčianskym, Banskobystrickým a Prešovským. Zahŕňa 5 regiónov (Horné Považie, Kysuce, Liptov, Orava a Turiec) a 11 okresov (Bytča, Čadca, Dolný Kubín, Kysucké Nové Mesto, Liptovský Mikuláš, Martin, Námestovo, Ružomberok, Turčianske Teplice, Tvrdošín a Žilina).

Základné ukazovatele ŽSK:

- **Rozloha:** 6 809 km²
- **Počet obyvateľov:** 690 420
- **Hustota osídlenia:** 101,4 obyvateľov na km²
- **Sídlo kraja:** Žilina
- **Počet okresov:** 11
- **Počet miest:** 11
- **Počet obcí:** 296

1.2. Informácie o vedúcich predstaviteľoch a organizačnej štruktúre Úradu ŽSK

Orgánmi Žilinského samosprávneho kraja je predseda ŽSK a Zastupiteľstvo ŽSK, ktoré je zložené z 57 poslancov.

Štatutárnym orgánom je predseda ŽSK, ktorého postavenie, úlohy, právomoc a zodpovednosť upravuje zákon č. 302/2001 Z. z. o samospráve vyšších územných celkov v znení neskorších predpisov.

Administratívne a organizačné veci samosprávneho kraja zabezpečuje a vykonáva úrad samosprávneho kraja. Úrad ŽSK riadi riaditeľ Úradu ŽSK, ktorý zodpovedá predsedovi.

Úrad ŽSK sa delí na jednotlivé odbory. V rámci úradu pôsobia kancelária predsedu ŽSK, kancelária riaditeľa Úradu ŽSK, podpredseda, útvar hlavného kontrolóra a 11 odborov. Organizačné členenie Úradu ŽSK tvorí Prílohu č. 1 k Poznámkam ŽSK k 31.12.2015.

1.3. Identifikačné údaje o konsolidovaných účtovných jednotkách – rozpočtových a príspevkových organizáciách v zriaďovateľskej pôsobnosti ŽSK

	Počet	Konsolidácia
Rozpočtové organizácie zriadené ŽSK	63	Metóda úplnej konsolidácie
Príspevkové organizácie zriadené ŽSK	57	Metóda úplnej konsolidácie

Konsolidovaný celok ŽSK sa skladá z Úradu ŽSK ako materskej účtovnej jednotky a z rozpočtových a príspevkových organizácií v zriaďovateľskej pôsobnosti ako dcérskych účtovných jednotiek. K 31.8.2015 došlo k zrušeniu rozpočtovej organizácie Gymnázium Vrútky. Počet rozpočtových organizácií k 31.12.2015 je 62.

Súčasťou konsolidovaného celku nie je žiadna obchodná spoločnosť.

1.4. Informácie o zamestnancoch konsolidovaného celku ŽSK

	rok 2014	rok 2015
Priemerný počet zamestnancov konsolidovaného celku ŽSK počas účtovného obdobia	9 692	9 754
z toho : počet vedúcich zamestnancov	722	736

2. Správa o činnosti a hospodárení ŽSK

Žilinský samosprávny kraj sa v rámci svojej samosprávnej funkcie stará o všestranný rozvoj svojho územia, o potreby svojich obyvateľov a s prezentovaním a propagovaním regiónov kraja sa zviditeľňuje doma i v zahraničí. V súlade so svojimi strategickými úlohami a zámermi rovnako ako v predošlých rokoch, vykonával i v tomto roku činnosti a uplatňoval svoje kompetencie a zodpovednosť.

Výročná správa poskytuje ucelený obraz o rozpočtovom hospodárení ŽSK a jeho organizáciách v zriaďovateľskej pôsobnosti:

- 62 rozpočtových organizácií (36 na úseku vzdelávania a 26 na úseku soc. zabezpečenia). K 31.8.2015 došlo k zrušeniu rozpočtovej organizácie Gymnázium Vrútky.
- 57 príspevkových organizácií (1 Správa ciest ŽSK, 5 zdravotníckych zariadení, 22 kultúrnych zariadení, 29 zariadení na úseku vzdelávania).

Žilinský kraj využil možnosť čerpania európskych peňazí naplno a reálne výsledky projektov možno nájsť na území celého kraja.

ÚRAD ŽSK

Administratívne a organizačné veci samosprávneho kraja zabezpečuje a vykonáva úrad samosprávneho kraja. Úrad ŽSK je výkonným orgánom Zastupiteľstva ŽSK a predsedu ŽSK, zložený zo zamestnancov.

Počas roku 2015 došlo k organizačným zmenám na Úrade ŽSK päťkrát. K 31. 12. 2015 bola organizačná štruktúra nastavená na 218 pracovných miest. Dôvodom organizačných zmien bola posilnená pozícia ŽSK v oblasti riadenia programov cezhraničnej spolupráce v programovom období 2014 – 2020, zvýšená požiadavka personálnych kapacít na niektoré pracovné činnosti, prehodnotenie počtu pracovných miest za účelom zabezpečenia efektívnejšieho a logickejšieho usporiadania procesov v rámci inštitúcie. Nárast počtu zamestnancov ovplyvnila aj

zmena spôsobu zabezpečenia upratovania priestorov úradu a vysunutých pracovísk z dodávateľského na upratovanie prostredníctvom vlastných zamestnancov.

V roku 2015 boli v správe majetku ŽSK budovy bývalých polikliník v Bytči, Kysuckom Novom Meste, Liptovskom Hrádku, Turzovke, a v Turčianskych Tepliciach.

ŽSK sa v roku 2015 svojimi aktivitami prezentoval vo viacerých oblastiach:

- Cezhraničná a medzinárodná spolupráca
- Regionálny rozvoj
- Inovácia a podpora podnikania
- Rozvoj vidieka
- Kultúra a cestovný ruch

DOPRAVA

Správu ciest II. a III. triedy

Správu ciest a mostov vykonáva Správa ciest ŽSK, ktorá je zriaďovateľskou príspevkovou organizáciou ŽSK s 5-timi vnútornými organizačnými jednotkami bez právnej subjektivity - závodmi: Horné Považie, Kysuce, Turiec, Liptov, Orava. SC ŽSK prostredníctvom svojich závodov vykonáva:

- výkon zimnej údržby ciest II. a III. triedy a mostov - posyp, pluhovanie, pluhovanie s posypom, zimná dispečersko-spravodajská služba, zimná pohotovosť,
- výkon letnej údržby ciest II. a III. triedy a mostov - oprava výtlkov, vysprávky ciest po zimnom období, čiastočná a súvislá obnova krytov, opravy a údržba odvodnenia ciest, opravy a údržba mostných objektov, údržba zelene, obnova zvislého a vodorovného dopravného značenia, opravy a údržba ostatných cestných objektov, zrezávanie krajníc, čistenie priepustov a priekop, čistenie ciest po zimnej údržbe,
- výkon drobnej údržby ciest II. a III. triedy a mostov - oprava zábradlí mostov, nátery zábradlí mostov, oprava zvodidiel, zber odpadkov na cestách II. a III. triedy a ich odstavných plochách, čistenie a zametanie ciest II. a III. triedy, mostov a odstavných plôch, osadzovanie zimných smerových kolov.

Kompetencie v oblasti regionálnej dopravnej infraštruktúry vykonáva odbor dopravy a územného plánovania v spolupráci so správcom týchto ciest – Správou ciest ŽSK (SC ŽSK), a to:

- plánuje a zabezpečuje výstavbu a rekonštrukciu ciest II. a III. triedy a mostov vrátane realizácie projektov týkajúcich sa ciest II. a III. triedy a mostov z euro fondov,
- vykonáva kontrolu výkonu letnej a zimnej údržby ciest II. a III. triedy a vybavuje sťažností a petície súvisiace s cestami II. a III. triedy,
- kontroluje efektívnosť a správnosť čerpania finančných zdrojov poskytnutých z rozpočtu ŽSK a zdrojov získaných z realizácie výkonov na cestách I. triedy, ktoré vykonáva SC ŽSK na zmluvnom základe so Slovenskou správou ciest s Národnou diaľničnou spoločnosťou, a. s., a zdrojov ostatnej podnikateľskej činnosti.
- vydáva stanoviska týkajúce sa ciest II. a III. triedy v rámci stavebných a kolaudačných konaní, a to: stanoviska k povoleniam pre nadrozmernú prepravu, pre výstavbu inžinierskych sietí (kanalizácia, vodovod, elektrické, plynové, telefónne prípojky...), pre napojenia sa na cesty II. a III. triedy a budovanie vjazdov a k osadzovaniu zvislého a vodorovného dopravného značenia,
- uzatvára zmluvy o vecnom bremene v prípade vedenia inžinierskych sietí na pozemkoch vo vlastníctve ŽSK alebo v telesách ciest II. a III. triedy,

- plní úlohy súvisiace s čerpaním prostriedkov z EÚ a ostatných zdrojov zo štátneho rozpočtu.

Uskutočnené významné projekty, akcie, implementované projekty financované z EF:

V roku 2015 boli ukončené dva projekty, jeden z oblasti cestných komunikácií pod názvom „Zabezpečenie bezpečnosti na cestách poškodených povodňami na území Žilinského samosprávneho kraja“ a druhý z oblasti verejnej dopravy pod názvom „Stratégia tvorby a budovania Integrovaného dopravného systému ŽSK“.

V roku 2015 boli v sieti ciest II. a III. triedy v ŽSK vykonané nasledovné zmeny:

Na základe rozhodnutia o usporiadaní cestnej siete z MDVaRR SR sa dňom 01.05. 2015 prečíslovali v cestnej sieti cesty III. triedy na území Slovenskej republiky štvorcifernými číslami. Prehľad ciest II. a III. triedy a mostov vo vlastníctve ŽSK, v správe SC ŽSK zobrazuje nasledujúca tabuľka.

Prehľad ciest II. a III. triedy a mostov vo vlastníctve ŽSK, v správe SC ŽSK

Závod	Cesty II. triedy			Cesty III. triedy			Spolu		
	Dĺžka (km)	MO		Dĺžka (km)	MO		Dĺžka (km)	MO	
		Počet (ks)	Dĺžka (m)		Počet (ks)	Dĺžka (m)		Počet (ks)	Dĺžka (m)
Horné Považie	74,564	44	829	222,178	132	1 475	296,742	176	2 304
Kysuce	66,230	51	450	169,104	109	1 500	235,334	160	1 950
Liptov	64,452	51	687	267,392	126	1 842	331,844	177	2 529
Orava	89,986	31	731	237,595	142	2 020	327,581	173	2 751
Turieč	23,440	13	144	215,612	101	1 225	239,052	114	1 369
Spolu	318,672	190	2 841	1111,881	610	8 062	1430,553	800	10 903

Sumár súvislých opráv ciest II. a III. triedy v roku 2015

Cesta	Dĺžka úpravy (m)	Plocha úpravy (m ²)	Zdroj financovania (EUR)			Spolu
			Štátny rozpočet	Rozpočet ŽSK	Rozpočet SC ŽSK*	
II. triedy	4 860	35 580	33 896	74 144	284 269	392 309
III. triedy	16 652	87 480	0	0	938 978	938 978
Príslušenstvo ciest (mosty, oporné múry...)	605	1 080	0	412 181	155 189	567 370
Spolu	22 117	124 140	33 896	486 325	1 378 436	1 898 657

* Finančné zdroje získané z údržby ciest I. triedy a z ostatnej podnikateľskej činnosti SC ŽSK

V rámci súvislých opráv ciest II. a III. triedy uvedených vyššie v tabuľke, opravil ŽSK, v spolupráci so SC ŽSK 22,117 km ciest II. a III. triedy, čo predstavuje plochu 124 140 m², v celkovej výške 1 898 657 EUR, z toho 33 896 EUR sú prostriedky štátneho rozpočtu. Okrem ciest boli v roku 2015 opravované aj mosty a oporné múry vo výške 567 370 EUR.

Služby vo verejnom záujme pravidelnej prímestskej autobusovej dopravy

Služby vo verejnom záujme v pravidelnej prímestskej autobusovej doprave realizujú v ŽSK dvaja zmluvní dopravcovia SAD LIORBUS, a. s., ktorý od 11.11. 2015 zmenil obchodné meno na nový názov ARRIVA Liorbus, a. s., a SAD Žilina, a. s.. V roku 2015 dopravca ARRIVA Liorbus, a. s. zrealizoval 10 367 tis. km dopravných výkonov a to v rámci prevádzky 92 autobusových liniek vo verejnom záujme; dopravca SAD Žilina, a. s. zrealizoval 14 146 tis. km dopravných výkonov a to v rámci prevádzky 126 autobusových liniek vo verejnom záujme. V roku 2015 dopravná spoločnosť ARRIVA Liorbus, a. s. prepravila 11 080 tis. cestujúcich a dopravná spoločnosť SAD Žilina, a. s. 16 266 tis. cestujúcich. Za účelom zvýšenia kvality cestovania prímestskou autobusovou

dopravou zakúpili v roku 2015 zmluvní dopravcovia 12 ks nových autobusov, t. j. dopravca ARRIVA Liorbus, a. s. 8 nových vozidiel a dopravca SAD Žilina, a. s. zakúpil 4 nové vozidlá. Prostredníctvom úhrady straty zo služieb vo verejnom záujme je nákup nových autobusov financovaný formou uplatňovania odpisov ako ekonomicky oprávneného nákladu. Úhrada straty dopravcom je financovaná z rozpočtu ŽSK. Priemerný vek autobusov, ktorými zmluvní dopravcovia realizujú výkony vo verejnom záujme v súčasnosti dosahuje cca 6 rokov.

Zmluvné dopravné spoločnosti menia cestovné poriadky v zmysle vopred dohodnutých termínov, spravidla k januáru, marcu, júnu, októbru a od 2. decembrovej nedele robia generálnu zmenu cestovných poriadkov. Cestovné poriadky pravidelnej autobusovej dopravy schvaľované Žilinským samosprávnym krajom sú bezplatne prístupné v elektronickej forme na webovej stránke www.cp.sk a Žilinský samosprávny kraj je garantom zverejňovaných dát.

ZDRAVOTNÍCTVO

V Žilinskom kraji sa nachádza 7 nemocníc a z toho 2 nemocnice patriace do zriaďovateľskej pôsobnosti Ministerstva zdravotníctva Slovenskej republiky (ďalej len MZ SR) a 1 nemocnica patriaca do zriaďovateľskej pôsobnosti Ministerstva obrany Slovenskej republiky, ktoré poskytujú zdravotnú starostlivosť pre cca 690 tis. obyvateľov Žilinského kraja.

Do zriaďovateľskej pôsobnosti Žilinského samosprávneho kraja patria štyri nemocnice s poliklinikou (ďalej len „NsP“), ktoré poskytujú zdravotnú starostlivosť pre spádovú oblasť 333 000 obyvateľov a Oravská poliklinika Námestovo. Sú to nasledovné nemocnice:

- Kysucká NsP Čadca (ďalej len KNsP) spádová oblasť 124 504 obyvateľov, celkový počet lôžok 436, z toho akútnych 326, priemerná doba hospitalizácie akútnych lôžok je 5,44 dňa, obložnosť akútnych lôžok je 71,75 %. Celkový počet ukončených hospitalizácií za rok 2015 je 16 062.
- Dolnooravská NsP MUDr. L. Nádaši Jegého Dolný Kubín (ďalej len DNsP) má spádovú oblasť 69 948 obyvateľov, celkový počet lôžok 300, z toho akútnych 250, priemerná doba hospitalizácie akútnych lôžok je 4,48 dňa, obložnosť akútnych lôžok je 73,34%. Percento operovateľnosti v nemocnici v Dolnom Kubíne dosahuje 72,5 %, čo je najviac v rámci nemocníc v zriaďovateľskej pôsobnosti ŽSK. Celkový počet ukončených hospitalizácií za rok 2015 je 11 340.
- Liptovská NsP MUDr. Ivana Stodolu Liptovský Mikuláš (ďalej len LNsP) má spádovú oblasť 72 513 obyvateľov, celkový počet lôžok je 280, z toho 214 akútnych, priemerná doba hospitalizácie akútnych lôžok je 4,18, obložnosť akútnych lôžok je 64,76%. Na oddelení traumatológie bol počet ukončených hospitalizácií za rok 2015 1 014, čo predstavuje 11% z celkového počtu ukončených hospitalizácií (10 973).
- Hornooravská NsP Trstená (ďalej len HNsP) má spádovú oblasť 64 338 obyvateľov, celkový počet lôžok 272, z toho akútnych 198, priemerná doba hospitalizácie akútnych lôžok je 4,83 dňa, obložnosť akútnych lôžok je 65 %. Celkový počet ukončených hospitalizácií za rok 2015 je 10 200.

KULTÚRA

ŽSK aj v roku 2015 mal vo svojej zriaďovateľskej pôsobnosti 22 príspevkových organizácií zabezpečujúcich kultúru a to: 2 divadlá, 1 hviezdáreň, 5 knižníc, 4 múzeá, 5 galérií, 5 kultúrnych stredísk.

Cieľom odboru kultúry a organizácií je zveľaďovanie a sprístupňovanie kultúrneho bohatstva kraja, v záujme rozvoja miest a obcí ŽSK a rozmanitosti kultúr regiónov. Pri napĺňaní hlavného poslania

a predmetu činnosti sa realizovali projekty zamerané na ochranu hmotného a nehmotného kultúrneho dedičstva, na doplnenie a ochranu knižničného fondu, uchovanie tradícií, na inovatívne prístupy v oblasti prezentácie kultúrnych tradícií, rozvoja tvorivosti a zvyšovania kvality kultúrnej a umeleckej produkcie.

Odbor kultúry a komunikácie v spolupráci s organizáciami v zriaďovateľskej pôsobnosti organizoval viaceré podujatia a takisto podporuje svoje organizácie formou spolufinancovania projektov v rámci Dotačného systému MK SR 2014 ako aj vyčlenením finančných prostriedkov na nákup zbierkového fondu.

VZDELÁVANIE

V oblasti vzdelávania hlavnou úlohou je pripravovať kvalifikovaných stredoškolsky vzdelaných odborníkov pre potreby praxe ako aj pre vysokoškolské štúdiá doma i v zahraničí. Cieľom je najmä umožniť poslucháčom získať vzdelanie, komunikačné schopnosti, ústnu a písomnú spôsobilosť, komunikáciu v materinskom a cudzom jazyku, matematickú gramotnosť, umožniť manuálne zručnosti, tvorivé schopnosti.

Ministerstvo školstva, vedy, výskumu a športu SR svojím rozhodnutím vyradilo k 31.08.2015 zo siete škôl a školských zariadení:

- Gymnázium Jozefa Cígera Hronského, Vrútky. Výchovu a vzdelávanie žiakov zrušenej školy od 01.09.2015 zabezpečuje Spojená škola, M. R. Štefánika 1, Vrútky, ktorého zriaďovateľom je mesto Vrútky.

ŽSK má vo svojej zriaďovateľskej pôsobnosti:

- 36 rozpočtových organizácií (34 škôl, 1 jazykovú školu s právnou subjektivitou, 1 školský internát s právnou subjektivitou),
- 29 príspevkových organizácií.

Prehľad o počte škôl a školských zariadení

	<i>škola</i>	<i>jazyková škola a školský internát s právnou subjektivitou</i>	<i>jazykové školy a školské zariadenia bez právnej subjektivity</i>
<i>prenesené kompetencie</i>	63	-	-
<i>originálne kompetencie</i>	-	2	63
SPOLU	63	2	63

Prenesené kompetencie

V rámci prenesených kompetencií k 31.12.2015 bolo v zriaďovateľskej pôsobnosti Žilinského samosprávneho kraja 63 organizácií:

- 34 rozpočtových organizácií. Z toho: 15 gymnázií (z toho 7 aj s osemročnou formou štúdia a 2 gymnázia sú len v 8-ročnej forme), 1 konzervatórium, 18 stredných odborných škôl (1 škola úžitkového výtvarníctva, 2 stredné priemyselné školy, 1 stredná odborná škola poľnohospodárstva a služieb na vidieku, 1 stredná odborná škola lesnícka, 1 pedagogická a sociálna akadémia, 6 obchodných akadémií, 3 stredné zdravotnícke školy, 3 spojené školy);

- 29 príspevkových organizácií. Z toho:
29 stredných odborných škôl (5 spojených škôl a 24 stredných odborných škôl).

Originálne kompetencie

K 31.12.2015 bolo v rámci originálnych kompetencií v zriaďovateľskej pôsobnosti Žilinského samosprávneho kraja na úseku vzdelávania 61 školských zariadení a 4 jazykové školy. Z toho 1 školský internát s právnou subjektivitou, 1 jazyková škola s právnou subjektivitou a 3 jazykové školy bez právnej subjektivity:

- rozpočtové organizácie – 34 školských zariadení a 4 jazykové školy. Z toho:
9 školských internátov (z toho 1 školský internát s právnou subjektivitou), 21 školských jedální, 2 výdajné školské jedálne, 1 centrum voľného času, 4 jazykové školy (z toho 1 JŠ s právnou subjektivitou) a 1 stredisko odbornej praxe.
- príspevkové organizácie – 27 školských zariadení. Z toho:
10 školských internátov, 13 školských jedální, 2 výdajné školské jedálne, 2 centrá

Zároveň ŽSK poskytuje 13 školám príspevok na stravovanie žiakov v školských jedálňach alebo výdajných školských jedálňach pri inej škole, prípadne v inom stravovacom zariadení (rozpočtové organizácie: 5 príspevkov na stravovanie; príspevkové organizácie: 8 príspevkov na stravovanie).

Od 1. januára 2007 podľa zákona č. 596/2003 Z. z. o štátnej správe v školstve a školskej samospráve v znení neskorších predpisov samosprávne kraje financujú cirkevné a súkromné základné umelecké školy, cirkevné a súkromné jazykové školy a cirkevné a súkromné školské zariadenia.

SOCIÁLNE ZABEZPEČENIE

ŽSK v prostredníctvom OSV zabezpečuje hlavne poskytovanie sociálnych služieb v zmysle zákona č. 448/2008 o sociálnych službách a o zmene a doplnení zákona č. 455/1991 Zb. o živnostenskom podnikaní (živnostenský zákon) v znení neskorších predpisov v platnom znení a výkon opatrení sociálno-právnej ochrany detí a soc. kurately v zmysle zákona č. 305/2005 Z. z. o sociálnoprávnej ochrane detí a o sociálnej kuratele a o zmene a doplnení niektorých zákonov v znení neskorších predpisov.

V zriaďovateľskej pôsobnosti ŽSK k 1.1.2015 bolo 26 rozpočtových zariadení sociálnych služieb v členení podľa funkčnej klasifikácie:

- ZpS, DSS v počte 15
- DSS v počte 11

Útulky, zariadenia núdzového bývania, dočasnej starostlivosti o deti, podporovaného bývania, špecializované zariadenia, domov na pol ceste a krízové stredisko sú účelne zlúčené so ZpS a DSS. Zastupiteľstvo ŽSK v priebehu roka 2015 schválilo:

1. s účinnosťou od 1. januára 2015:

- a) Zmenu Zriaďovacej listiny Dodatkom č. 6 Domova sociálnych služieb a zariadenia núdzového bývania Dolný Kubín
- Doplnenie sociálnej služby: Služba včasnej intervencie s miestom poskytovania ambulantnej formy na Ul. Matúškova 1631, Dolný Kubín a terénnej formy na území Žilinského kraja;
- b) Zmenu Zriaďovacej listiny Dodatkom č. 5 Domova sociálnych služieb a zariadenia

pre seniorov Horelica, Čadca

- Doplnenie sociálnej služby: Služba včasnej intervencie s miestom poskytovania ambulantnej formy Horelica 18, Čadca a terénnej formy na území Žilinského kraja.

2. s účinnosťou od 1. mája 2015:

- a) Zmenu Zriaďovacej listiny Dodatkom č. 1 zariadenia sociálnych služieb Centrum sociálnych služieb EDEN, Liptovský Hrádok
 - V celom texte zriaďovacej listiny sa slovné spojenie Pod Lipami 66 nahrádza slovným spojením Sady M. R. Štefánika 66/3;
- b) Zmenu zriaďovacej listiny Dodatkom č. 4 zariadenia sociálnych služieb STRANÍK – domov sociálnych služieb a špecializované zariadenie, Teplička nad Váhom, Žilina
 - Zmena názvu organizácie zo zariadenie na Centrum sociálnych služieb STRANÍK;
 - V celom texte zriaďovacej listiny sa slovné spojenie Žilina, mestská časť Zástranie č. 41 nahrádza slovným spojením Žilina, mestská časť Zástranie, Kultúrna ulica 41/29.

3. s účinnosťou od 1. júna 2015:

- a) Zmenu zriaďovacej listiny Dodatkom č. 6 zariadenia sociálnych služieb Domov sociálnych služieb, zariadenia podporovaného bývania a zariadenia núdzového bývania LÚČ, Žilina
 - Zmena názvu organizácie z Domova sociálnych služieb, zariadenia podporovaného bývania a zariadenia núdzového bývania LÚČ na Centrum sociálnych služieb LÚČ;
 - Doplnenie sociálnej služby: Útulok s miestom poskytovania Hrabové 204, Bytča.
- b) Zmenu Zriaďovacej listiny Dodatkom č. 4 zariadenia sociálnych služieb Centrum sociálnych služieb TAU, Turie
 - doplnenie ambulantnej formy poskytovanej sociálnej služby v špecializovanom zariadení;
 - doplnenie sociálnej služby: Podpora samostatného bývania s miestom poskytovania terénnej formy na území Žilinského kraja.

Sociálne služby v ZSS sú poskytované prostredníctvom 2 126,25 (prepočítaný stav) zamestnancov, celkovo pre 3 465 prijímateľov sociálnych služieb.

Odbor sociálnych vecí ŽSK zorganizoval v priestoroch Úradu ŽSK v priebehu roka 2015 štyri výstavy, prostredníctvom ktorých boli prezentované práce a výrobky našich klientov. Tieto výstavy boli predstavené pod názvom:

Veľká noc v ZSS (zúčastnilo sa 26 ZSS)

Za oknami našich zariadení (zúčastnilo sa 25 ZSS)

Vianoce našimi rukami (zúčastnilo sa 27 ZSS)

Svet fantázie inými rukami (spolupráca CSS FANTÁZIA, poľské ZSS z mesta Bielsko-Biala a OZ Chrabromil).

Ďalej v priebehu roka 2015 prebehlo v našich zariadeniach viacero športových a kultúrno-spoločenských podujatí ako napríklad:

Biblická olympiáda - 5. ročník krajského kola, zúčastnilo sa 9 ZSS s počtom súťažiacich 27,

Športové hry - 11. ročník krajského kola, súťažili klienti z 19-tich zariadení,

Let's Dance III. - krajská tanečná súťaž seniorov, účinkovalo 77 klientov z 10 zariadení,

Domov – domovu -7. ročník celokrajského podujatia, zúčastnilo sa 15 ZSS,

Žilinský Oskar - 11. ročník krajskej súťažnej prehliadky dramatického, hudobného, speváckeho a tanečného umenia klientov zo 16 ZSS.

Žilinský samosprávny kraj ako zabezpečovateľ poskytovania sociálnej služby si objednal poskytovanie sociálnej služby prostredníctvom 32 zmlúv o zabezpečení poskytovania sociálnej služby a o poskytovaní finančného príspevku v súlade so zákonom č. 448/2008 Z. z. o sociálnych službách na rozpočtový rok 2015 u 20 neverejných poskytovateľov sociálnych služieb.

Títo neverejní poskytovatelia poskytujú sociálne služby v:

- 6 domovoch sociálnych služieb,
- 4 špecializovaných zariadeniach,
- 1 zariadení podporovaného bývania,
- 3 zariadeniach núdzového bývania,
- 2 útulkoch,
- 1 domove na pol ceste.

Ďalej poskytujú:

- tlmočnicku službu pre sluchovo postihnutých prostredníctvom 4 tlmočníkov v posunkovej reči
- sociálnu rehabilitáciu pre cieľovú skupinu:
 - nevidiacich a slabozrakých
- špecializované sociálne poradenstvo pre cieľovú skupinu:
 - nevidiacich a slabozrakých; nepočujúce a nedoslýchavé osoby
 - sociálne a zdravotne znevýhodnených občanov, ktorí sa ocitli v nepriaznivej sociálnej situácii,
 - zdravotne postihnuté osoby, sociálne znevýhodnené osoby a ľudia bez domova, ktorí sa ocitli v nepriaznivej sociálnej situácii
 - týrané ženy a osoby, na ktorých je páchané domáce násilie.

Žilinský samosprávny kraj v zmysle zákona č. 305/2005 Z. z. o sociálnoprávnej ochrane detí a sociálnej kurately v roku 2015 uzatvoril 7 zmlúv o poskytovaní finančného príspevku so subjektmi, ktoré vykonávajú opatrenia sociálnoprávnej ochrany detí a sociálnej kurately (ďalej len „vykonávanie opatrení“):

- vykonávanie opatrení v 2 krízových strediskách
- vykonávanie opatrení v 2 resocializačných strediskách,
- vykonávanie opatrení prostredníctvom 3 poradenských centier:
 - a) poradenstvo pre týrané a zneužívané ženy,
 - b) poradenstvo a konzultácie pre osoby vo výkone trestu odňatia slobody a po výkone trestu, osoby s trestnou minulosťou,
 - c) poradenstvo pre deti a pre rodiny s deťmi, ktoré sa ocitli v nepriaznivej krízovej situácii,
 - d) poradenstvo pre náhradné rodiny.

V roku 2015 ŽSK podporil z vlastného rozpočtu 11 projektov v súlade s VZN č. 21/2010 o podmienkach poskytovania finančného príspevku na vykonávanie opatrení sociálnoprávnej ochrany detí a sociálnej kurately a na základe žiadosti subjektu na území ŽSK.

Dané projekty boli primárne zamerané na prevenciu vzniku krízových situácií v rodine a na obmedzenie negatívnych vplyvov (prevencia pred sociálnopatologickými javmi).

EUROFONDY

Žilinský samosprávny kraj k 1.1.2015 mal v realizácii 22 projektov v celkovej hodnote NFP 23 069 184,37 EUR.

Nasledovný prehľad uvádza projekty podľa operačných programov.

• Regionálny operačný program	9 projektov
• OP PL – SR 2007 – 2013	7 projektov
• OP SR – ČR 2007 – 2013	2 projektov
• OP Zamestnanosť a sociálna inklúzia	1 projekt
• OP Informatizácia spoločnosti	1 projekt
• OP Technická pomoc	1 projekt
• Nórsky finančný mechanizmus	1 projekt

Úspešne sa podarilo finančne ukončiť 8 projektov v celkovej hodnote NFP 4 621 881,34 EUR, pričom realizácia projektu sa považuje za finančne ukončenú dňom odoslania poslednej platby zo štátneho rozpočtu SR na účet prijímateľa v rámci schválenej záverečnej žiadosti o platbu.

Počas roka 2015 ŽSK uzatvoril zmluvu o poskytnutí FP na 1 projekt v hodnote NFP 375 987,76 EUR v rámci Regionálneho operačného programu.

Žilinský samosprávny kraj monitoroval k 31.12.2015 celkovo 52 projektov v procese udržateľnosti. ŽSK je povinný predkladať poskytovateľovi následné monitorovacie správy po finančnom ukončení realizácie aktivít projektu a to počas 5 rokov odo dňa finančného ukončenia realizácie aktivít projektu

OBLASŤ ŽIVOTNEHO PROSTREDIA

Samosprávne kraje ako orgány verejnej správy a zároveň samostatné celky územnej samosprávy regionálnej úrovne nemajú v zmysle platnej legislatívy žiadne kompetencie v oblasti ochrany životného prostredia, ktoré majú priamy vplyv na zlepšenie starostlivosti o ŽP na území. Túto kompetenciu vykonávajú príslušné orgány štátnej správy.

ŽSK sa v rámci svojich kompetencií v zmysle zákonov 302/2001 Z. z. v platnom znení a 416/2001 Z. z. v nadväznosti na zákon 50/1976 Zb. o územnom plánovaní a stavebnom poriadku v platnom znení zameriava na zlepšenie stavu životného prostredia najmä prostredníctvom naplňania zásad a záväzných regulatívov záväznej časti územného plánu regiónu, a to najmä v oblasti:

- dobudovania dopravnej a environmentálnej infraštruktúry v kraji,
- stanovenia zásad rozvoja územia z hľadiska ekologických aspektov, ochrany pôdneho fondu, ochrany prírody a krajiny a ochrany kultúrneho dedičstva,
- podpory využívania obnoviteľných zdrojov energie,
- vytvárania podmienok pre rekultiváciu nevyhovujúcich skládok odpadov a podpora triedenia, recyklácie a zneškodňovania odpadu v kraji.

ŽSK vo svojich strategických rozvojových dokumentoch (územný plán regiónu, Program hospodárskeho a sociálneho rozvoja ŽSK, Stratégia rozvoja cestovného ruchu ...) prostredníctvom naplňania identifikovaných cieľov a opatrení vytvára podmienky pre ekonomický rozvoj regiónu, ktorý bude schopný využívať všetky prírodné, kultúrne, finančné a ľudské zdroje pri zachovaní zdravého životného prostredia.

ŽSK vypracováva stanoviská k územným zámerom a strategickým rozvojovým dokumentáciám v zmysle Zákona č. 24/2006 Z. z. o posudzovaní vplyvov na životné prostredie v platnom znení, k návrhom zmien prieskumných území v zmysle Zákona č. 569/2007 Z. z. v platnom znení (geologický zákon), ďalej sa vyjadruje v zmysle Zákonov č. 330/1991 Z. z. v platnom znení (o pozemkových úpravách), č. 364/2004 Z. z. v platnom znení (vodný zákon)... atď.

3. Účtovná závierka za rok 2015

3.1. Individuálna účtovná závierka

K 31.12.2015 bola v súlade s § 17 Zákona č. 431/2002 Z. z. o účtovníctve v znení neskorších predpisov zostavená riadna účtovná závierka za rok 2015 /Príloha č. 1/.

Audit účtovnej závierky Úradu ŽSK uskutočnila audítorská firma ACCEPT AUDIT & CONSULTING, s. r. o. Zo správy audítora za rok 2015 vyplýva, že účtovná závierka zobrazuje objektívne a pravdivo finančnú situáciu Žilinského samosprávneho kraja k 31. decembru 2015, výsledky jeho hospodárenia za rok, ktorý sa skončil k uvedenému dátumu v súlade so Zákomom o účtovníctve.

Na základe overenia rozpočtového hospodárenia zachyteného v poznámkach účtovnej závierky audítorská firma konštatuje, že nezistila významné skutočnosti, ktoré by spochybňovali vykázané výsledky rozpočtového hospodárenia. Stav vykázaného dlhu Žilinského samosprávneho kraja a návratných zdrojov podľa overenia je zhodný so stavom vykázaným v účtovnej závierke.

Na základe overenia dodržiavania povinností podľa požiadaviek zákona o rozpočtových pravidlách, platných v SR pre územnú samosprávu v znení neskorších predpisov, audítorská firma konštatuje, že nezistila významné skutočnosti, ktoré by spochybňovali súlad samosprávneho kraja s požiadavkami zákona o rozpočtových pravidlách.

3.2. Konsolidovaná účtovná závierka

Konsolidovaná účtovná závierka Žilinského samosprávneho kraja (ďalej len ŽSK) za rok 2015 bola zostavená v súlade so zákonom č. 431/2002 Z. z. o účtovníctve v znení neskorších predpisov a v súlade s Opatrením Ministerstva financií Slovenskej republiky zo 17. decembra 2008 č. MF/27526/2008–31, ktorým sa ustanovujú podrobnosti o metódach a postupoch konsolidácie vo verejnej správe a podrobnosti o usporiadaní a označovaní položiek konsolidovanej účtovnej závierky vo verejnej správe.

Konsolidovaná účtovná závierka ŽSK /Príloha č. 4/ obsahuje:

- konsolidovanú súvahu,
- konsolidovaný výkaz ziskov a strát,
- Poznámky.

Obsah a forma výkazov konsolidovanej účtovnej závierky vychádza z výkazov individuálnej účtovnej závierky Úradu ŽSK ako materskej účtovnej jednotky, 62 rozpočtových organizácií a 57 príspevkových organizácií ako dcérskych účtovných jednotiek /Príloha č. 2 a 3/ a z výkazov mimoriadnej účtovnej závierky Gymnázia Vrútky.

Do agregovaných údajov k 31.12.2015 boli zahrnuté aj stavy účtov k 31.8.2015 zrušenej organizácie.

Pri konsolidácii ŽSK bola použitá metóda úplnej konsolidácie, ktorou sa do konsolidovanej účtovnej závierky zahrnuli údaje z účtovných závierok príspevkových a rozpočtových organizácií v zriaďovateľskej pôsobnosti ŽSK.

Audit konsolidovanej účtovnej závierky uskutočnila audítorská firma ACCEPT AUDIT & CONSULTING, s. r. o. Zo správy audítora za rok 2015 vyplýva:

Konsolidovaná účtovná závierka obsahuje okrem údajov Úradu Žilinského samosprávneho kraja aj konsolidované údaje individuálnych účtovných závierok 57 príspevkových a 63 rozpočtových organizácií zriadených Žilinským samosprávnym krajom, ktoré neboli auditované. V dôsledku uvedeného nebolo možné sa spoľahlivo presvedčiť, či sumy neauditovaných účtovných závierok vyžadujú nejaké úpravy.

Do konsolidovaného výsledku hospodárenia sa okrem výsledku hospodárenia Žilinského samosprávneho kraja zahŕňajú aj výsledky hospodárenia rozpočtových a príspevkových organizácií Žilinského samosprávneho kraja. Z týchto organizácií 52 subjektov vykázalo výsledok hospodárenia stratu v celkovej výške 513 tis. EUR a 39 subjektov vykazuje záporné vlastné imanie v celkovej výške 8 999 tis. EUR, čo môže indikovať riziká pre riadne pokračovanie v činnosti týchto subjektov.

Konsolidovaná účtovná závierka, okrem možných vplyvov skutočností opísaných v predchádzajúcom odseku, vyjadruje verne, vo všetkých významných súvislostiach finančnú situáciu a výsledok hospodárenia konsolidovaného celku za rok, ktorý sa skončil k 31. decembru 2015, v súlade so zákonom o účtovníctve 431/2002 Z. z. v platnom znení.

4. Hodnotenie plnenia a čerpania rozpočtu za rok 2015

V súlade s § 10 zákona č. 583/2004 Z. z. o rozpočtových pravidlách územnej samosprávy a o zmene a doplnení niektorých zákonov v znení neskorších predpisov bol rozpočet Žilinského samosprávneho kraja vrátane organizácií v jeho zriaďovateľskej pôsobnosti schválený ako vyrovnaný.

Rozpočet ŽSK na rok 2015 bol schválený Uznesením Zastupiteľstva ŽSK č. 5/8 z 18. 12. 2014 v celkovej výške 144 556 632 EUR.

Bežný rozpočet bol zostavený ako prebytkový, kapitálový rozpočet ako schodkový podľa § 10 ods. 7 zákona NR SR č. 583/2004 o rozpočtových pravidlách územnej samosprávy a o zmene a doplnení niektorých zákonov. Úhrada návratných zdrojov financovania bola zabezpečená z prebytkového bežného rozpočtu, tak ako to určuje § 10 ods. 7 zákona.

V priebehu roka 2015 bolo schválených 6 zmien rozpočtu, ktoré schválilo Zastupiteľstvo ŽSK a 2 zmeny rozpočtu v právomoci predsedu ŽSK, na ktoré bol poverený v zmysle schváleného uznesenia 5/3 zo dňa 16. februára 2010. Tieto zmeny boli zapracované do zmien rozpočtu a Zastupiteľstvo ŽSK bolo o nich informované na najbližšom zasadnutí.

Zmena rozpočtu ŽSK č. 1 zo dňa 18.5.2015

- | | |
|------------------------|-------------|
| • Úrad – Bežné výdavky | 0 |
| - Splácanie úrokov | - 5 400 EUR |
| - Tovary a služby | + 5 400 EUR |

Program : 10 Administratíva 0

Zabezpečenie geotechnického posudku s návrhom technického riešenia sanácie na hrade Strečno.

Zmena rozpočtu ŽSK č. 2 zo dňa 22.12.2015

- | | |
|---|---------------|
| • Bežné Granty a transfery | |
| - Refundácia Eurofondov | + 301 923 EUR |
| • Sociálne zabezpečenie – Bežné výdavky | + 301 923 EUR |
| - Mzdy, platy, služ. príjmy a ost. os. vyrovnania | + 223 730 EUR |
| - Poistné a príspevok do poisťovní a NÚP | + 78 193 EUR |

Rozpis rozpočtu v programovej štruktúre

Program : 8 Sociálne služby	+ 301 923 EUR
Podprogram: 8.1 Zariadenie pre seniorov a domovy soc. služieb	+ 35 713 EUR
Podprogram: 8.2 Domovy sociálnych služieb pre deti a dospelých	+ 266 210 EUR

Schválený rozpočet bol v priebehu roka menený nasledovne:

1. zmena rozpočtu schválená dňa 27.4.2015 uznesením 5/10
2. zmena rozpočtu schválená dňa 6.7.2015 uznesením 3/11
3. zmena rozpočtu schválená dňa 21.9.2015 uznesením 6/12
4. zmena rozpočtu schválená dňa 16.11.2015 uznesením 3/13
5. zmena rozpočtu schválená dňa 21.12.2015 uznesením 3/14
6. zmena rozpočtu schválená dňa 21.12.2015 uznesením 3/14

Na zmeny rozpočtu malo vplyv:

- prijatie účelových prostriedkov – dotácií z jednotlivých kapitol štátneho rozpočtu, grantov a transferov z rozpočtu EU
- zapojenie finančných prostriedkov podľa § 16 ods. 7 zákona č. 583/2004 Z. z. o rozpočtových pravidlách územnej samosprávy v z. n. p.
- úprava príjmov z dane z motorových vozidiel a príjmov z dane z fyzických osôb
- úprava príjmovej a výdavkovej časti rozpočtu
- úprava o zostatok finančných prostriedkov z predchádzajúcich rokov – vlastné zdroje
- úprava o úver zo SLSP na financovanie projektov energetických úspor v objektoch ŽSK – program MUNSEFF a s tým súvisiaca zmena
- kompetencia predsedu

Rozpočet ŽSK vrátane organizácii v jeho zriaďovateľskej pôsobnosti bol schválený ako vyrovnaný v príjmovej a výdavkovej časti vo výške 144 556 632 EUR. V rámci zmien rozpočtu v priebehu roka 2015 bol rozpočet v príjmovej časti rozpočtu zvýšený o + 29 015 221 EUR, čím na konci rozpočtového roka 2015 dosiahol sumu 173 571 853 EUR. Výdavková časť rozpočtu bola zvýšená o + 20 196 564 EUR, na konci rozpočtového roka 2015 dosiahla objem 164 753 196 EUR.

Rozpočet ŽSK k 31. 12. 2015 bol zostavený v zmysle § 10, ods. 7, zákona č. 583/2004 Z. z. o rozpočtových pravidlách územnej samosprávy v znení neskorších predpisov ako prebytkový vo výške 8 818 657 EUR.

Rozpočet Žilinského samosprávneho kraja v roku 2015

V EUR	Schválený rozpočet	Rozpočet k 31.12.2015
Bežné príjmy	144 356 632	157 322 745
Bežné výdavky	133 393 849	142 910 169
Bežný rozpočet	10 962 783	14 412 576
Kapitálové príjmy	200 000	5 069 889
Kapitálové výdavky	8 177 783	18 169 297
Kapitálový rozpočet	-7 977 783	-13 099 408
Príjmy (B+K)	144 556 632	162 392 634
Výdavky (B+K)	141 571 632	161 079 466
Bežný a kapitálový rozpočet	2 985 000	1 313 168

Finančné operácie – príjmové	0	11 179 219
Finančné operácie - výdavkové	2 985 000	3 673 730
Finančné operácie	-2 985 000	7 505 489
Príjmy vrátane FO	144 556 632	173 571 853
Výdavky vrátane FO	144 556 632	164 753 196
Príjmy – výdavky vrátane FO	0	8 818 657

4.1. Bežný rozpočet

Bežný rozpočet vyššieho územného celku sa člení na bežné príjmy a bežné výdavky.

4.1.1 Bežné príjmy

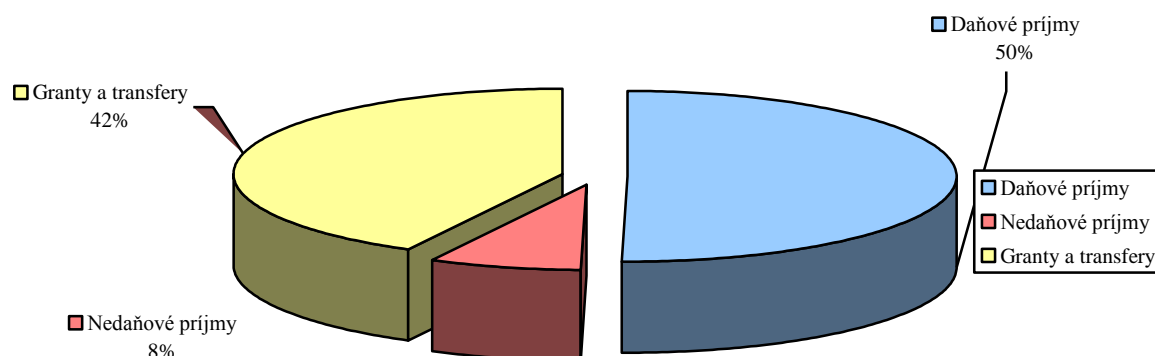
Bežné príjmy tvoria z celkových príjmov ŽSK 92,28 %. Rozpočet bežných príjmov ŽSK tvoria príjmy daňové, nedaňové bežné príjmy, granty a transfery zo štátneho rozpočtu a štrukturálnych fondov. Na základe vývoja tohto druhu príjmov je možné vykonávať zmeny rozpočtu na strane výdavkov.

Prehľad plnenia bežných príjmov ŽSK v roku 2015

v EUR

Bežné príjmy	Skutočnosť 2014	Schválený rozpočet 2015	Upravený rozpočet 2015	Plnenie príjmov 2015	% plnenia príjmov
Daňové príjmy	71 121 319	76 000 000	79 564 273	79 564 273	100,00
Nedaňové bežné príjmy	12 222 103	11 603 806	11 678 677	11 947 613	102,30
Granty a transfery	64 063 079	56 752 826	66 079 795	66 826 144	101,13
Bežné príjmy spolu	147 406 501	144 356 632	157 322 745	158 338 030	100,65

Podiel plnenia bežných, kapitálových príjmov a príjmových finančných operácií na bežných príjmoch vyjadruje graf.



Daňové príjmy

V roku 2015 smerovalo do rozpočtu ŽSK 79 564 273 EUR daňových príjmov. Pozitívne možno hodnotiť ich pretrvávajúci medziročný nárast. Sú rozhodujúcim zdrojom financovania výdavkov ŽSK. Daňové príjmy, naplňajú rozpočet ŽSK mesačne v stanovených termínoch za predchádzajúci mesiac. Z celkových príjmov ŽSK tvoria 46,36 % a z bežných príjmov až 50,25 %.

Legislatívna zmena MF SR stanovila, že od 1.1.2015 z celkového výberu DzPFO prípadne samosprávnym krajom 29,2 %.

V zmysle novely zákona 582/2004 Z. z. o miestnych daniach a miestnom poplatku za komunálne odpady a drobné stavebné odpady s účinnosťou od 1.1.2015 sa mení daň z motorových vozidiel z miestnej dane na daň, ktorá je od 1.1.2015 príjmom štátneho rozpočtu. Výpadok dane z motorových vozidiel je samosprávnym krajom kompenzovaný zvýšeným podielom na výnose dane z príjmov fyzických osôb z pôvodných 21,9 % na 29,2 % v zmysle §3 zákona č. 564/2004 Z. z. o rozpočtovom určení výnosu dane z príjmov územnej samospráve v znení neskorších zmien.

V súlade s prechodnými ustanoveniami novely, daň z motorových vozidiel za mesiac december bola ešte poukázaná vyšším územným celkom do 15. januára 2015.

Prehľad plnenia daňových príjmov ŽSK v roku 2015

v EUR

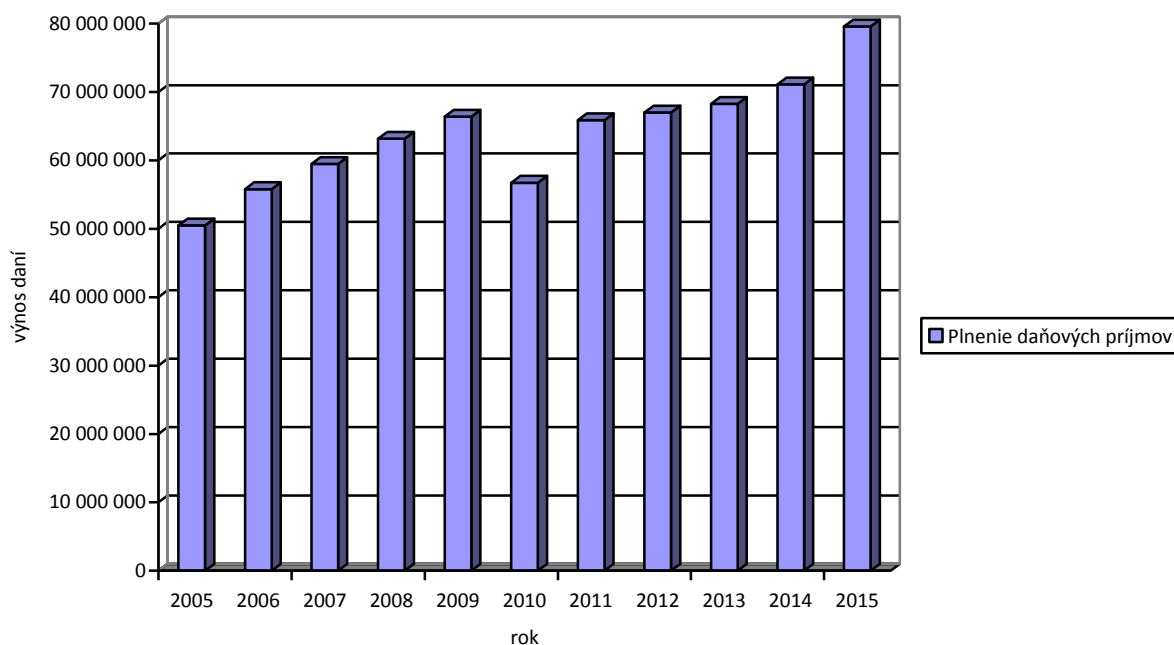
Daňové príjmy	Skutočnosť 2014	Schválený rozpočet 2015	Upravený rozpočet 2015	Plnenie príjmov 2015	% plnenia príjmov
Daň z príjmov FO	53 672 123	76 000 000	77 868 873	77 868 873	100,00
Daň z MV	17 449 196		1 695 400	1 695 400	100,00
Daňové príjmy spolu	71 121 319	76 000 000	79 564 273	79 564 273	100,00

Vývoj daňových príjmov ŽSK za jednotlivé roky od začiatku fiškálnej decentralizácie je nasledovný:

v EUR

Rok	Daň z príjmov FO	Daň z MV	Dane spolu
2005	39 690 666	10 801 899	50 492 565
2006	43 870 643	11 931 089	55 801 732
2007	45 850 428	13 632 875	59 483 303
2008	53 739 129	9 429 895	63 169 024
2009	50 735 931	15 666 954	66 402 885
2010	41 920 839	14 806 571	56 727 410
2011	49 795 822	16 093 425	65 889 247
2012	50 696 234	16 293 291	66 989 525
2013	51 730 456	16 524 323	68 254 779
2014	53 672 123	17 449 196	71 121 319
2015	77 868 873	1 695 400	79 564 273

Skutočný výber daňových príjmov za roky 2005 – 2015



Nedaňové bežné príjmy

Rozpočet nedaňových bežných príjmov k 31.12.2015 bol schválený vo výške 11 678 677 EUR. Celková výška nedaňových príjmov, ktoré dosiahol Žilinský samosprávny kraj predstavuje sumu 11 947 613 EUR, t.j. 102,30 %. Vyššie plnenie je aj z dôvodu mimorozpočtových finančných prostriedkov. Nedaňové príjmy tvoria 7,55 % z celkových bežných príjmov.

Nedaňové bežné príjmy tvoria príjmy súvisiace s činnosťou Úradu ŽSK, Správy majetku ŽSK a rozpočtových organizácií v zriaďovateľskej pôsobnosti ŽSK odvetvia Vzdelávanie a Sociálne zabezpečenie.

Nedaňové príjmy, ktoré dosiahol ŽSK v období do 31.12.2015 podľa oddielov

v EUR

Nedaňové príjmy - bežné	Skutočnosť 2014	Schválený rozpočet 2015	Upravený rozpočet 2015	Plnenie príjmov 2015	% plnenia príjmov
Úrad	800 787	182 215	182 215	433 692	238,01
SM ŽSK	765 582	677 000	677 000	695 106	102,67
Vzdelávanie	875 857	750 485	771 964	891 157	115,44
Soc. zabezpečenie	9 779 877	9 994 106	10 047 498	9 927 658	98,80
Nedaňové príjmy bežné spolu	12 222 103	11 603 806	11 678 677	11 947 613	102,30

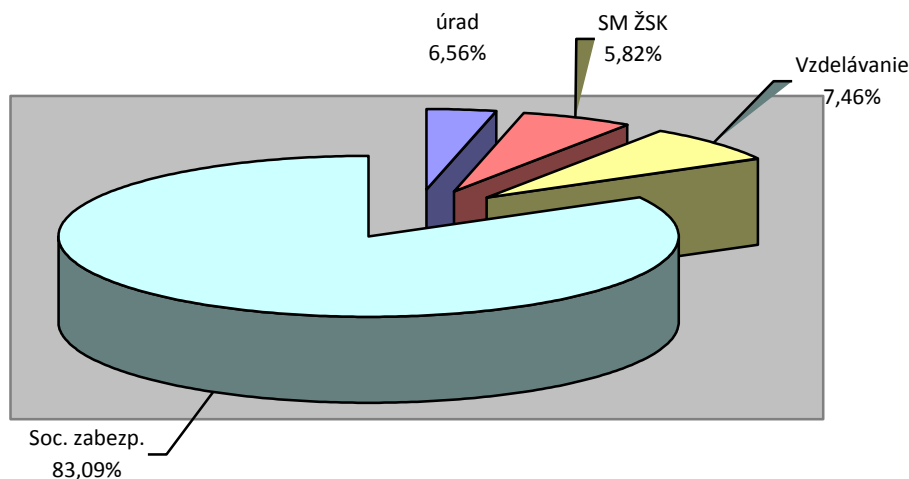
Do tejto skupiny príjmov patria príjmy, ktoré vznikajú z vlastníctva majetku. Sú to príjmy za nájomné, ktoré sú rozpočtované na základe uzatvorených zmlúv.

Vysoké % plnenia príjmov na Úrade je hlavne z dôvodu zrefundovania projektov OvZP.

Na plnení bežných nedaňových príjmov ŽSK sa najvyššou mierou až 83,09 % podieľajú zariadenia sociálnych služieb a to príjmami od klientov domovov dôchodcov a domovov sociálnych služieb. Úrad ŽSK sa na plnení bežných nedaňových príjmov ŽSK podieľa 3,63 %, správa majetku ŽSK

5,82 % a vzdelávanie 7,46 % - príjmy za služby týkajúce sa školských internátov, stravného alebo prenájmu nevyužitých priestorov.

Podiel jednotlivých oddielov na plnení nedaňových bežných príjmov ŽSK za rok 2015



Štruktúra nedaňových príjmov podľa ekonomickej klasifikácie

v EUR

Nedaňové príjmy - bežné	Skutočnosť 2014	Schválený rozpočet 2015	Upravený rozpočet 2015	Plnenie príjmov 2015	% plnenia príjmov
210 Príjmy z podnikania a z vlastní. majetku	928 946	818 121	831 521	845 647	101,70
220 Administratívne a iné poplatky ...	10 388 681	10 654 213	10 640 813	10 490 808	98,59
240 Úroky z tuzem. úverov, pôžič. a vkladov	12 077	45 000	45 000	826	1,84
290 Iné nedaňové príjmy	892 399	86 472	161 343	610 332	378,28
Nedaňové príjmy spolu	12 222 103	11 603 806	11 678 677	11 947 613	102,30

V kategórii nedaňových príjmov je plnenie nasledovné:

- Príjmy z podnikania a vlastníctva majetku 845 647 EUR

Tieto príjmy boli dosiahnuté z prenájmu pozemkov, budov, priestorov vo vlastníctve ŽSK vrátane organizácií v zriaďovateľskej pôsobnosti. Najvyšší príjem až 664 441 EUR je z prenájmu nebytových priestorov v budovách bývalých polikliník.

- Administratívne a iné poplatky a platby 10 490 808 EUR

Ide najmä o platby od občanov umiestnených v zariadeniach sociálnych služieb za poskytované služby, platby za stravné, za ubytovacie služby, platby v domovoch mládeže, poplatky v zdravotníctve za vydané povolenia na prevádzkovanie zdravotníckych zariadení, na poskytovanie lekárenskej starostlivosti, poplatky v doprave za vydanie licencií, za realizované zmeny cestovných poriadkov, poplatky za vydané stanovisko Etickej komisie ŽSK.

- Úroky z tuzemských úverov, pôžičiek a vkladov 826 EUR

V súvislosti s nakladaním s voľnými finančnými prostriedkami ŽSK boli príjmy z účtov finančného hospodárenia 826 EUR.

- Iné nedaňové príjmy 610 332 EUR

Zahŕňajú napr. príjmy z náhrad poistného plnenia, z dobropisov za dodávku tovarov a služieb, z vratiek – zrefundované prostriedky z financovania projektov, z refundácie a z ostatných príjmov.

Tuzemské bežné granty a transfery

Rozpočet grantov a transferov na rok 2015 bol schválený v celkovom objeme 56 752 826 EUR a k 31.12.2015 bol zmenený na sumu 66 079 795 EUR. Skutočné plnenie grantov a transferov k uvedenému dátumu bolo vo výške 66 826 144 EUR, čo predstavuje 101,13 % z upraveného rozpočtu. Vyššie plnenie je z dôvodu mimorozpočtových príjmov. Z bežných príjmov tvoria 42,20 %.

Bežné granty a transfery zahŕňajú nasledovné príjmy:

- dary 21 781 EUR - úrad 2 458 EUR, vzdelávanie 4 480 EUR, soc. zabezpečenie 14 843 EUR
- transfery v rámci verejnej správy (z MŠ SR, MF SR, jednotlivých ministerstiev, z eurofondov, atď.) v sume 65 872 257 EUR
- zahraničné granty 932 106 EUR

V rozpočte grantov a transferov zo Štátneho rozpočtu sú zahrnuté aj finančné prostriedky poskytnuté na financovanie projektov podporených z európskych fondov a prislúchajúce spolufinancovanie zo štátneho rozpočtu (ŠR).

Objemovo najdôležitejšou časťou týchto príjmov sú prostriedky poskytnuté z kapitoly Ministerstva školstva, vedy, výskumu a športu na financovanie vzdelávania na stredných školách, ku ktorým zriaďovateľskú funkciu plní ŽSK a na zabezpečenie prevádzky týchto škôl.

Prehľad bežných grantov a transferov uvádza nasledovná tabuľka

v EUR					
Bežné granty a transfery	Skutočnosť 2014	Schválený rozpočet 2015	Upravený rozpočet 2015	Plnenie príjmov 2015	% plnenia príjmov
Granty	16 159			21 781	0,00
Úrad	60 601	0	70 824	70 824	100,00
Doprava	1 928 799	0	4 486 736	4 486 736	100,00
Kultúrne služby	610 520	0	693 125	693 125	100,00
Vzdelávanie	59 085 936	56 752 826	59 257 008	59 735 638	100,81
Soc. zabezpečenie	302 148	0	135 725	381 664	281,20
Eurofondy	743 942	0	504 271	504 270	100,00
Zahraničné granty	1 314 974	0	932 106	932 106	100,00
Bežné granty a transfery spolu	64 063 079	56 752 826	66 079 795	66 826 144	101,13

Granty a transfery rozpočtované podľa jednotlivých poskytovateľov a oddielov približuje nasledovná tabuľka: v EUR

Bežné granty a transfery	MF SR	ÚV	MPŽP	TSK	MK SR	MPSV, ÚPSVaR	MŠ	MZV, MDVRR SR	OÚ	EF	Spolu
Úrad			100	154			50 785	19 785			70 824
Doprava	4 486 736										4 486 736
Kultúrne služby	1 700				681 425			10 000			693 125
Vzdeláv.		6 000					58 584 545		11 863	654 600	59 257 008
Soc. zabez.						94 177				41 548	135 725
Eurofondy										1 436 377	1 436 377
Spolu	4 488 436	6 000	100	154	681 425	94 177	58 635 330	29 785	11 863	2 132 525	66 079 795

Granty a transfery boli k 31.12.2015 rozpočtované vo výške 66 079 795 EUR, skutočné plnenie predstavuje 66 826 144 EUR, t.j. plnenie 101,13%.

Granty (311) - darované a sponzorské finančné prostriedky, ktoré sa používajú na zmluvne dohodnuté výdavky sú mimorozpočtové. Tieto príjmy nerozpočtujeme.

Skutočné plnenie je vo výške 21 781 EUR. Prijaté granty boli na úseku vzdelávania 4 480 EUR, na úseku soc. zabezpečenia 14 843 EUR a na úrade 2 458 EUR.

Transfery (312) boli rozpočtované vo výške 65 147 689 EUR, skutočné plnenie je 65 872 257, t.j. 101,11 %.

Úrad

- Z Ministerstva školstva, vedy, výskumu a športu SR bola poskytnutá dotácia na úhradu nákladov spojených s preneseným výkonom štátnej správy – na činnosť metodikov na odbore školstva vo výške 50 785 EUR.
- Z Ministerstva dopravy, výstavby a regionálneho rozvoja SR na realizáciu projektu s názvom: „Generálna obnova cykloturistických trás v Žilinskom samosprávnom kraji“ bola rozpočtovaná suma 19 785 EUR.
- Na základe zmluvy o výkone hodnotenia koordinátorov regionálnych hodnotiteľov bolo poukázané z Trenčianskeho samosprávneho kraja 154 EUR.
- Z Ministerstva pôdohospodárstva, životného prostredia a regionálneho rozvoja SR pre hodnotenie žiadostí v rámci OP CS SR-ČR 2007-2013 bolo rozpočtované 100 EUR.

Doprava

- V súvislosti s realizáciou uznesenia vlády č. 111 zo dňa 11.3.2015 z Ministerstva financií SR bola poskytnutá dotácia vo výške 4 486 736 EUR určená na úhradu výdavkov vynaložených na vykonávanie povodňových zabezpečovacích prác pri ochrane dopravnej infraštruktúry.

Kultúra

- Z Ministerstva kultúry SR na financovanie projektov podporených v rámci grantového systému, ktorého realizátorom boli príspevkové organizácie bolo rozpočtované 681 425 EUR.
- Na financovanie projektu s názvom Tanec spája – umenie zblízuje II pre Turčianske kultúrne stredisko v Martine bolo poukázané 10 000 EUR z Ministerstva zahraničných vecí a európskych záležitostí.

- V nadväznosti na uznesenie vlády č. 196 zo dňa 15.4.2015 Ministerstvo financií poskytlo dotáciu v sume 1 700 EUR „na zabezpečenie osláv 70. Výročia ukončenia 2. Svetovej vojny a Dňa víťazstva nad fašizmom v Liptovskom Mikuláši“.

Vzdelávanie – celková výška rozpočtovanej dotácie bola vo výške 59 257 008 EUR.

<i>Ministerstvo školstva, vedy, výskumu a športu SR:</i>	<i>58 584 545 EUR</i>
- fin. prostriedky na prenesené kompetencie	57 113 251 EUR
- maturity	181 955 EUR
- kreditové príplatky	43 588 EUR
- mimoriadne odmeny	432 504 EUR
- dejepisná súťaž	1 360 EUR
- vzdelávacie poukazy	544 470 EUR
- odchodné	159 612 EUR
- mimoriadne výsledky žiakov	25 000 EUR
- asistenti učiteľa	19 793 EUR
- havarijný stav – výmena okien SOŠ elektrotechnická L. Hrádok	33 960 EUR
- projekt „Podpora budovania centier ...“	12 600 EUR
- projekt „Grafické systémy v odb. vzdelávaní ...“	5 370 EUR
- projekt „Propagácia odb. vzdelávania ...“	4 800 EUR
- projekt – „Enviroprojekt 2014“	3 432 EUR
- projekt „Podpora ogr. zabezp. vzdelávania pedag. zamestn. ...“	2 850 EUR

<i>Okresný úrad Žilina:</i>	<i>11 863 EUR</i>
- súťaž študentov konzervatórií	1 895 EUR
- krajské kolo olympiády SJ a literatúry	1 116 EUR
- krajské kolo biologickej olympiády	2 052 EUR
- Projekt prevencie kriminality „Župná kalokagatia 2015“	6 800 EUR

<i>Úrad vlády SR:</i>	<i>6 000 EUR</i>
- Podlahy v odborných učebniach SOŠ technickej v Námestove	6 000 EUR

<i>Rozpočtové organizácie - projekty</i>	<i>654 600 EUR</i>
- Prostriedky zo štrukturálnych fondov a štátneho rozpočtu na realizáciu projektov – prijímateľom fin. prostriedkov sú rozpočtové organizácie.	

10 Sociálne zabezpečenie - upravený rozpočet k 31.12.2015 bol vo výške 135 725 EUR.

- MPSVaR SR – dotácia na realizáciu projektov	50 067 EUR
- Ústredie práce, soc. vecí a rodiny- DSS ... „LÚČ“ Žilina	44 110 EUR
- Projekt „Domáce a rodovo podmienené násilie“ z NFM	41 548 EUR
- CSS ANIMA L. Mikuláš	

Refundácia EUROFONDOV – rozpočet bežných príjmov ako aj plnenie bolo vo výške 366 407 EUR na základe zmlúv o poskytnutí nenávratného finančného príspevku na projekty zo štrukturálnych fondov financovaných systémom refundácie. Zo strany platobnej jednotky boli preplatené oprávnené výdavky implementovaných projektov:

• Modernizácia divadla v Žiline (BDŽ) a v zámku v Kozách	101 EUR
• Stavebné úpravy a zateplenie DSS Ošadnica	18 384 EUR
• Infobod pre ŽSK	1 774 EUR

• Krásy a zaujímavosti Žilinského kraja	36 300 EUR
• Na bicykli na chaty	6 551 EUR
• Obnova Budatínskeho zámku	3 143 EUR
• Prístavba a stavebné úpravy Oravská knižnica DK	2 127 EUR
• Podpora talentov	4 804 EUR
• Modernizácia ciest Rajcza Ujsoly, Novot'	130 EUR
• Refundácia miezd	7 097 EUR
• Region. výskum. stratégia ŽSK	11 172 EUR
• Slemieň a Strečno na spoločnej ceste ...	1 051 EUR
• SORO	263 843 EUR
• Trasy traste sa	9 930 EUR

EUROFONDY – na projekty financované systémom zálohovej platby a predfinancovania bolo rozpočtované 137 864 EUR.

• PHSR	12 398 EUR
• Štátny príspevok PL-SK	125 466 EUR

Zahraničné granty (331)

Refundácia EUROFONDOV	145 629 EUR
• Modernizácia divadla v Žiline (BDŽ) a v zámku v Kozách	17 992 EUR
• Infobod pre ŽSK	15 079 EUR
• Náklady riadenia PL-SK	61 682 EUR
• Podpora talentov	40 837 EUR
• Modernizácia ciest Rajcza Ujsoly, Novot'	1 105 EUR
• Slemieň a Strečno na spoločnej ceste ...	8 934 EUR

EUROFONDY	786 477 EUR
• Mikroprojekty PL- SK	786 477 EUR

4.1.2 Bežné výdavky

Bežné výdavky tvoria z celkových výdavkov ŽSK až 89,18 %. Zdrojom krytia bežných výdavkov boli daňové príjmy ŽSK, nedaňové príjmy Úradu ŽSK a rozpočtových organizácií v zriaďovateľskej pôsobnosti ŽSK, dotácie zo štátneho rozpočtu a štrukturálne fondy, zostatok prostriedkov z predchádzajúceho roku.

Rozpočet bežných výdavkov bol schválený vo výške 133 393 849 EUR. V priebehu roka bol niekoľkokrát zmenený a výsledný stav rozpočtu k 31.12.2015 bol v objeme 142 910 169 EUR. V skutočnosti dosiahnuté výdavky bežného rozpočtu boli v sume 142 348 943 EUR, čo predstavuje 99,61 %. Vyššie čerpanie na úseku vzdelávanie a soc. zabezpečenia je z dôvodu čerpania mimorozpočtových finančných prostriedkov.

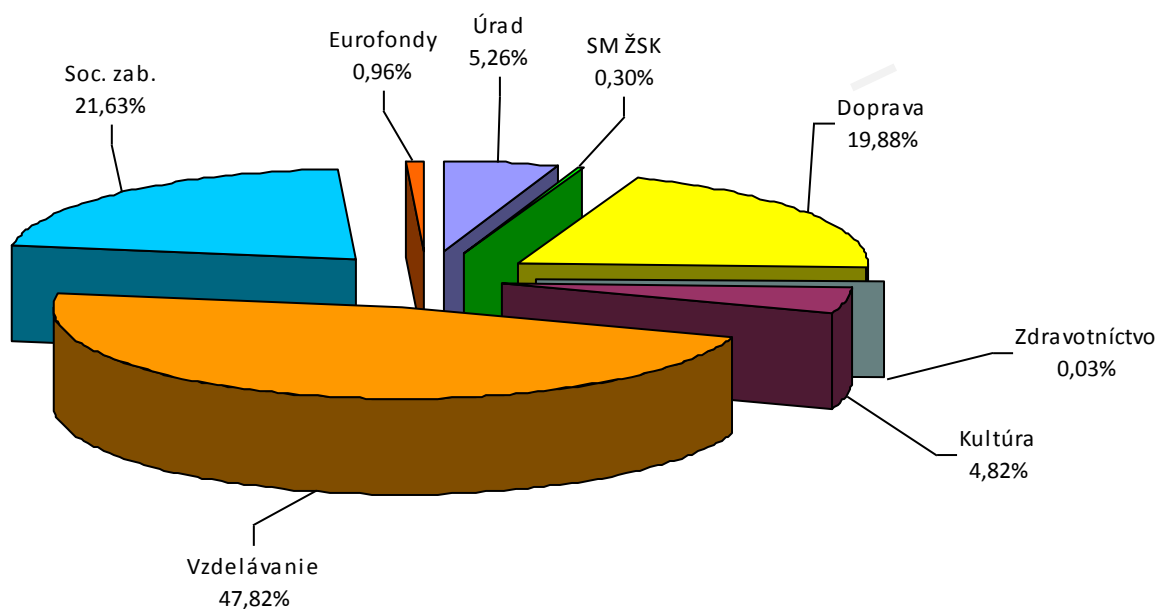
Zastúpenie jednotlivých úsekov na čerpaní bežných výdavkov

v EUR

Bežné výdavky	Čerpanie výdavkov 2014	Schválený rozpočet 2015	Upravený rozpočet 2015	Čerpanie výdavkov 2015	% čerpania výdavkov
Úrad	7 086 427	8 938 155	8 675 173	7 488 723	86,32

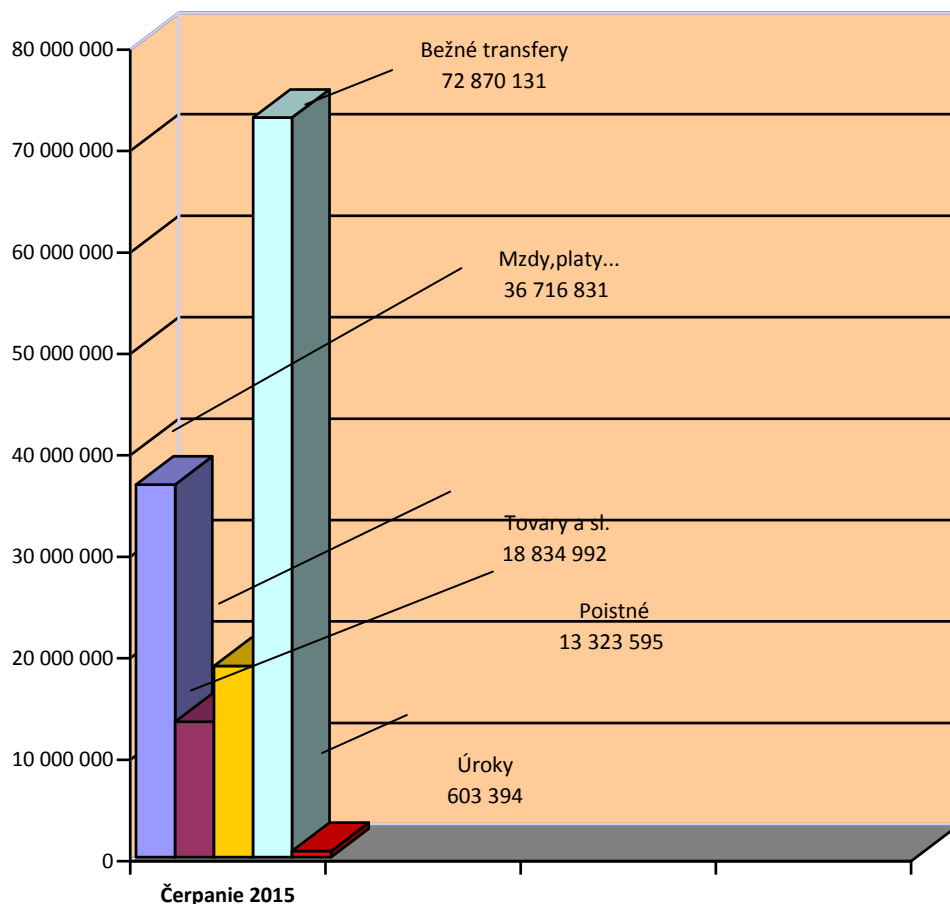
Správa majetku ŽSK	468 190	481 400	481 400	422 104	87,68
Doprava	25 999 924	23 783 480	28 305 216	28 300 716	99,98
Zdravotníctvo	94 992	0	40 149	40 149	100,00
Kultúrne služby	6 398 529	5 814 696	6 855 104	6 851 847	99,95
Vzdelávanie	65 601 336	63 679 635	66 758 585	67 082 791	100,49
Soc. zabezpečenie	29 629 747	29 506 285	30 041 738	30 799 683	102,52
Eurofondy	1 896 375	1 190 198	1 752 804	1 362 930	77,76
Bežné výdavky spolu	137 175 520	133 393 849	142 910 169	142 348 943	99,61

Podiel úsekov na čerpaní bežných výdavkov



Bežné výdavky	Čerpanie výdavkov 2014	Schválený rozpočet 2015	Upravený rozpočet 2015	Čerpanie výdavkov 2015	% čerpania výdavkov
610 Mzdy, platy, služ. príjmy ...	35 144 790	34 299 143	36 472 566	36 716 831	100,66
620 Poistné a prís. do poisťovní	12 828 185	12 843 746	13 316 277	13 323 595	100,05
630 Tovary a služby	18 443 391	19 263 142	18 859 148	18 834 992	99,87
640 Bežné transfery	69 978 468	65 222 818	73 003 906	72 870 131	99,81
650 Splácanie úrokov	780 686	1 765 000	1 258 272	603 394	47,95
Bežné výdavky spolu	137 175 520	133 393 849	142 910 169	142 348 943	99,60

Štruktúra bežných výdavkov z pohľadu ekonomickej klasifikácie



Čerpanie rozpočtu bežných výdavkov ŽSK podľa jednotlivých programov

Katégoria	Program	Schválený rozpočet	Upravený rozpočet	Čerpanie výdavkov	% čerpania výdavkov
Bežné výdavky	1: Plánovanie, manažment a kontrola	390 566	1 932 404	1 570 446	88,26
	2: Propagácia a marketing	439 094	527 203	568 458	107,82
	3: Interné služby	1 513 665	1 466 284	1 259 987	85,93
	4: Komunikácie	7 683 480	12 855 216	12 850 716	99,96
	5: Doprava	16 100 000	15 450 000	15 450 000	100,00
	6: Vzdelávanie	59 865 210	66 754 642	67 082 791	100,49
	7: Kultúra	5 699 097	6 855 104	6 844 764	99,84
	8: Sociálne služby	29 372 846	30 041 738	30 799 684	102,52
	9: Zdravotníctvo	0	40 149	40 149	100,00
	10: Administratíva	12 329 891	6 987 429	5 881 948	84,17
Spolu		133 393 849	142 910 169	142 348 943	99,60

4.2 Kapitálový rozpočet

4.2.1 Kapitálové príjmy

Kapitálové príjmy tvoria z celkových príjmov ŽSK 3,29 %. Rozpočet kapitálových príjmov ŽSK tvoria nedaňové kapitálové príjmy – predaj majetku ŽSK, dotácie zo štátneho rozpočtu a prijaté refundácie zo štrukturálnych fondov. Kapitálové príjmy k 31.12.2015 boli rozpočtované vo výške 5 069 889 EUR, z toho nedaňové príjmy - kapitálové (230) vo výške 200 000 EUR a granty a transfery (300) vo výške 4 869 889 EUR. Skutočné plnenie kapitálových príjmov celkom je 5 648 483 EUR, t.j. plnenie 111,41 % k upravenému rozpočtu.

Štruktúra kapitálových príjmov podľa ekonomickej klasifikácie

Štruktúra kapitálových príjmov podľa ekonomickej klasifikácie

v EUR

Kapitálové príjmy	Skutočnosť 2014	Schválený rozpočet 2015	Upravený rozpočet 2015	Plnenie príjmov 2015	% plnenia príjmov
Kapitálové príjmy	920 574	200 000	200 000	684 948	342,47
Granty	658	0	0	11 967	0,00
Transfery	4 984 843	0	3 239 331	3 321 010	102,52
z toho: Úrad	31 394	0	0	50 000	0,00
Zdravotníctvo	0	0	300 000	300 000	100,00
Kultúra	57 790	0	29 550	29 550	100,00
Vzdelávanie	10 000	0	138 000	149 158	108,08
Soc. zabezpečenie	48 644	0	83 858	104 379	124,47
Eurofondy	4 837 015	0	2 687 923	2 687 923	100,00
Zahraničné granty - Eurofondy	1 532 990	0	1 630 558	1 630 558	100,00
Kapitálové príjmy spolu	7 439 065	200 000	5 069 889	5 648 483	111,41

• Kapitálové nedaňové príjmy


Nedaňové kapitálové príjmy sú kapitálové príjmy z predaja hnutel'ného a nehnuteľného majetku, z predaja drobného hmotného a nehmotného majetku, z vratiek a ďalších kapitálových príjmov.

Upravený rozpočet kapitálových príjmov k 31.12.2015 bol vo výške 200 000 EUR. V skutočnosti boli dosiahnuté príjmy kapitálového rozpočtu vo výške 684 948 EUR, t.j. plnenie na 342,47% k upravenému rozpočtu. Oproti roku 2014 došlo k poklesu o 235 626 EUR, čo je spôsobené najmä nižším príjmom z vratiek .

Na plnení sa podieľali:

- Úrad ŽSK 137 430 EUR
- Úrad ŽSK – Správa majetku ŽSK 3 395 EUR
- Kultúra 173 342 EUR
- Vzdelávanie 365 640 EUR
- Sociálne zabezpečenie 5 141 EUR

Podiel jednotlivých oddielov na plnení nedaňových kapitálových príjmov ŽSK za rok 2015



Granty (321) – darované a sponzorské prijaté dobrovoľné príspevky používané na zmluvne dohodnuté výdavky sú mimorozpočtové. Tieto príjmy nerozpočtujeme. Skutočné plnenie je vo výške 11 967 EUR na úseku soc. zabezpečenia.

Transfery (322)

Upravený rozpočet transferov k 31.12.2015 bol 3 239 331 EUR. Plnenie predstavuje 3 321 010 EUR t.j. 102,52 %. Vyššie plnenie je hlavne z dôvodu použitia mimorozpočtových prostriedkov.

• Zdravotníctvo	300 000 EUR
• Kultúrne služby	29 550 EUR
• Vzdelávanie	138 000 EUR
• Sociálne zabezpečenie	83 858 EUR
• EUROFONDY	2 687 923 EUR

Zdravotníctvo

- V súvislosti s realizáciou uznesenia vlády č. 335 zo dňa 24.6.2015 z Ministerstva financií SR bola poskytnutá dotácia vo výške 300 000 EUR určená na rekonštrukciu budovy očného pavilónu a nákup prístrojového vybavenia pre poskytovanie jednodňovej starostlivosti Liptovskej nemocnice s poliklinikou MUDr. Ivana Stodolu, Liptovský Mikuláš.

Kultúrne služby

- Ministerstvo kultúry SR na základe zmlúv o poskytnutí dotácie z rozpočtu Ministerstva kultúry SR poskytlo na realizáciu projektov finančné prostriedky na kapitálové výdavky v sume 29 550 EUR.

Vzdelávanie

Výška rozpočtovej dotácie je nasledovná:

- Z Úradu vlády SR bola poskytnutá dotácia na výstavbu multifunkčného ihriska pre Strednú priemyselnú školu stavebnú Žilina vo výške 40 000 EUR.
- Úradu vlády SR bola poukázaná suma v objeme 33 000 EUR pre Gymnázium Jozefa Lettricha, Martin na výstavbu atletickej dráhy .
- Ministerstvo školstva, vedy, výskumu a športu SR na riešenie havarijnej situácie – „Gymnázium Viliama Paulinyho Tótha Martin – Rekonštrukcia podlahy telocvične“ poukázalo 45 000 EUR.
- V nadväznosti na uznesenie vlády č. 335 zo dňa 24.6.2015 Ministerstvo financií SR poskytlo dotáciu v sume 20 000 EUR na nákup zariadenia EMCO COMCEPT MILL 55 pre CNC pracovisko SOŠ polytechnická, Ružomberok.

Sociálne zabezpečenie - upravený rozpočet k 31.12.2015 bol vo výške 83 858 EUR.

- MPSVaR SR – dotácia na realizáciu projektov 57 200 EUR
- Projekt „Domáce a rodovo podmienené násilie“ z NFM CSS ANIMA L. Mikuláš 26 658 EUR

Refundácia EUROFONDOV – Rozpočet a plnenie je 2 622 353 EUR. Ide o finančné prostriedky poukávané na základe zmlúv o poskytnutí nenávratného finančného príspevku na projekty zo štrukturálnych fondov.

- Zabezpečenie bezpečnosti na cestách poškodených povodňami na území ŽSK 671 915 EUR
- Modernizácia divadlá v Žiline (BDŽ) a zámku v Kozách 28 286 EUR
- Stavebné úpravy a zateplenie DSS Oščadnica 231 485 EUR
- Obnova Budatínskeho zámku 1 356 777 EUR
- Prístavba a stavebné úpravy Oravská knižnica D. Kubín 285 426 EUR
- Modernizácia ciest Rajcza, Ujsoly a Novot' 48 464 EUR

EUROFONDY – na projekty financované systémom zálohovej platby boli poukávané finančné prostriedky v sume 65 570 EUR na:

- Štátny príspevok PL-SK 65 570 EUR

Zahraničné granty /332/

Na realizáciu projektov z Eurofondov boli poukávané finančné prostriedky zo zahraničia v celkovej sume 1 630 558 EUR.

Refundácia EUROFONDOV **1 190 255 EUR**

- Modernizácia divadlá v Žiline (BDŽ) a zámku v Kozách 778 310 EUR
- Modernizácia ciest Rajcza, Ujsoly a Novot' 411 945 EUR

EUROFONDY **440 303 EUR**

- Mikroprojekty PL- SK ZP 440 303 EUR

4.2.2 Kapitálové výdavky

Kapitálové výdavky tvoria z celkového čerpania výdavkov ŽSK 8,93 %. Upravený rozpočet k 31.12. 2015 vo výške 18 169 297 EUR bol čerpaný v sume 14 258 232 EUR, t.j. čerpanie 78,47 % z rozpočtu.

Finančné prostriedky na kapitálové výdavky boli uvoľňované v závislosti od vykonaných prác na jednotlivých investičných akciách.

Zdrojom krytia kapitálových výdavkov rozpočtovaných v roku 2015 boli finančné prostriedky:

- Štátny rozpočet 1 263 560 EUR
- Zostatok z predchádzajúcich rokov – ŠR 176 558 EUR
- Združené prostriedky mesta Martin 372 EUR
- Úver 2 320 000 EUR
- Rezervný fond 7 647 872 EUR
- Vlastné zdroje ŽSK 6 760 935 EUR

V rozpočte Úradu sú zahrnuté aj združené finančné prostriedky v zmysle Zmluvy o združení. Za účelom realizácie stavby „Športového areálu ŽSK a mesta Martin“ podľa Štúdie projektového zámeru „Rekonštrukcia školského športového centra pri Spojenej škole v Martine“ bola podpísaná Zmluva o združení medzi ŽSK a mestom Martin, na základe ktorej Mesto Martin so ŽSK združilo

finančné prostriedky spolu vo výške 120 000 EUR. V roku 2012 bolo čerpané na uvedený účel 4 001 EUR. V roku 2013 bolo čerpané 44 733 EUR a v roku 2014 70 523 EUR. V roku 2015 zo združených prostriedkov sa nečerpalo.

V kapitálových výdavkoch boli rozpočtované aj finančné prostriedky zo štátneho rozpočtu z predchádzajúcich rokov v zmysle § 8 ods. 4 zákona NR SR č. 523/2004 Z. z. o rozpočtových pravidlách verejnej správy v znení neskorších predpisov, ktoré možno použiť na určený účel aj v nasledujúcich dvoch rozpočtových rokoch po rozpočtovom roku, na ktorý boli rozpočtované. Jedná sa o nasledovný projekt z eurofondov. Bez kaplnky nie je hrad.

- Bez kaplnky nie je hrad

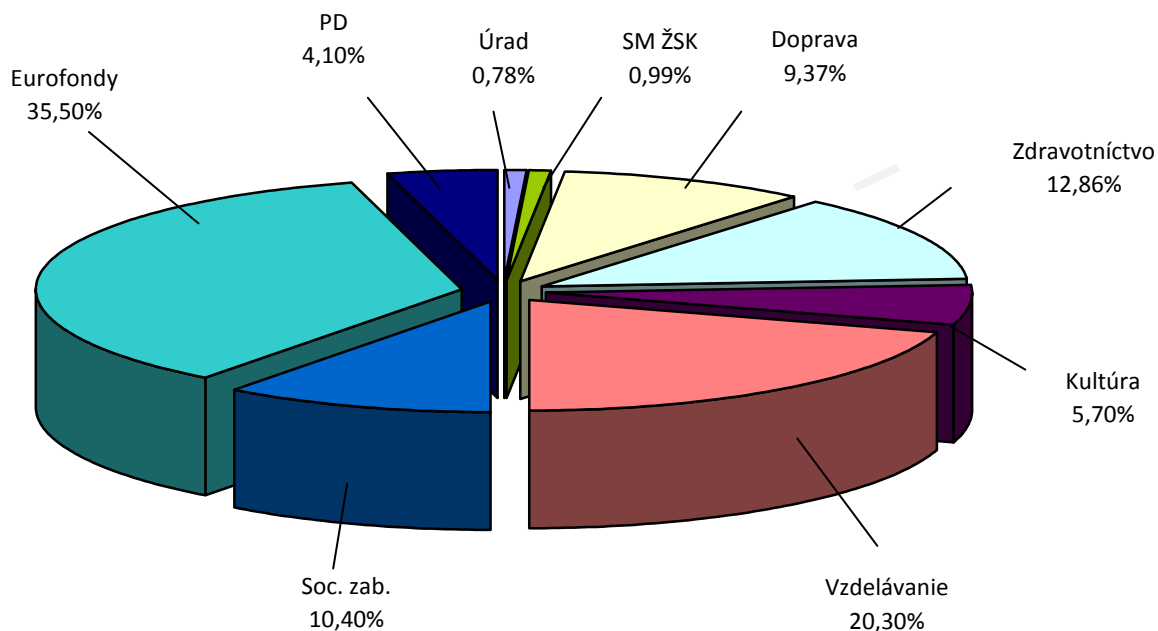
176 558 EUR

Zastúpenie jednotlivých úsekov na čerpaní kapitálových výdavkov

v EUR

Kapitálové výdavky	Čerpanie výdavkov 2014	Schválený rozpočet 2015	Upravený rozpočet 2015	Čerpanie výdavkov 2015	% čerpania výdavkov
Úrad	363 015	112 000	163 651	112 106	68,50
Úrad – Správa majetku ŽSK	110 649	115 000	122 680	121 674	99,17
Doprava	269 112	595 000	1 337 394	1 336 142	99,91
Zdravotníctvo	2 412 237	830 061	3 276 200	1 834 697	56,00
Kultúrne služby	720 817	266 500	925 537	813 308	87,87
Vzdelávanie	2 570 542	1 035 000	4 355 708	2 894 281	66,45
Soc. zabezpečenie	1 165 475	700 000	1 735 254	1 483 590	85,50
Eurofondy	6 412 844	2 702 222	5 324 873	5 077 080	95,35
Projektová dokumentácia	334 626	200 000	928 000	585 354	63,08
Rezerva		1 622 000			
Kapitálové výdavky spolu	14 359 317	8 177 783	18 169 297	14 258 232	78,47

Podiel úsekov na čerpaní kapitálových výdavkov



Čerpanie rozpočtu kapitálových výdavkov ŽSK podľa jednotlivých programov

v EUR

Kategória	Program	Schválený rozpočet 2015	Upravený rozpočet k 31.12.2015	Čerpanie výdavkov	% čerpania výdavkov
Kapitálové výdavky	1: Plánovanie, manažment a kontrola	2 902 222	6 260 053	5 669 614	90,56
	2: Propagácia a marketing	0	38 500	80 107	208,07
	3: Interné služby	115 000	122 680	121 674	99,17
	4: Komunikácie	595 000	1 337 394	1 336 142	99,90
	5: Doprava	0	0	0	0
	6: Vzdelávanie	1 035 000	4 352 549	2 894 281	66,49
	7: Kultúra	266 500	925 537	813 308	87,87
	8: Sociálne služby	700 000	1 735 254	1 483 590	85,49
	9: Zdravotníctvo	830 061	3 276 200	1 834 697	56,00
	10: Administratíva	1 734 000	121 130	24 819	20,48
Spolu		8 177 783	18 169 297	14 258 232	78,47

4.3. Finančné operácie

4.3.1 Príjmové finančné operácie

Súčasťou rozpočtu ŽSK sú aj finančné operácie, ktorými sa vykonávajú prevody z peňažných fondov, zapájajú finančné prostriedky z predchádzajúcich rokov zo štátneho rozpočtu a z úveru. Z celkových príjmov ŽSK tvoria 4,43 %.

Rozpočet príjmových finančných operácií bol k 31.12.2015 schválený vo výške 11 179 219 EUR. Príjmy z príjmových finančných operácií dosiahli k uvedenému dátumu výšku 7 601 755 EUR, % plnenie je 68,00.

Rozpočet príjmov z finančných operácií za rok 2015 predstavuje:

- prevod prostriedkov z roku 2014 vo výške 716 741 EUR, ktoré bolo možné v súlade s § 8 ods. 4 zákona č. 523/2004 Z. z. o rozpočtových pravidlách verejnej správy použiť v roku 2015,
- prevod prostriedkov z rezervného fondu 8 127 872 EUR za účelom financovania kapitálových výdavkov,
- prevod prostriedkov z fondu udržateľnosti vo výške 14 606 EUR.
- prijatie úveru zo SLSP na základe Zmluvy o úvere č. 113/0092/CC/2015 vo výške 2 320 000 EUR na financovanie projektov energetickej efektívnosti v objektoch ŽSK v rámci úverovej linky ERBD – program MUNSEFF.

Prehľad rozpočtu príjmových finančných operácií za rok 2015

v EUR

Príjmové finančné operácie	Skutočnosť 2014	Schválený rozpočet 2015	Upravený rozpočet 2015	Plnenie príjmov 2015	% plnenia príjmov
Zo splátok tuzemských úverov, pôžičiek a NFV	30 000	0			
Zostatok prostriedkov	448 719	0	716 741	716 740	100,00

z predchádzajúcich rokov - ŠR					
Prevod prostriedkov z peňažných fondov	6 718 446	0	8 142 478	5 458 632	67,04
Prijaté úvery	41 128 691	0	2 320 000	1 426 382	61,48
Kurzové rozdiely				1	0,00
Príjmové fin. operácie spolu	48 325 856	0	11 179 219	7 601 755	68,00

Zoznam nevyčerpaných účelových fin. prostriedkov z roku 2014, zapojené v roku 2015

v EUR

Názov projektu	Nevyčerpaná suma		Spolu
	Bežné	Kapitálové	
Štátne prostriedky pre metodikov - mzdy, poistné 12/2015	3 060		3 060
Dotácia na vzdelávanie MŠ normatívne.	18 653		18 653
Dotácia z MŠ SOŠ strojnica KNM výmena okien	36 000		36 000
Projekty z EF – RO vzdelávania	329 941		329 941
Projekt - Náklady riadenia PL-SR	152 157		152 157
Projekt – Bez kaplnky nie je hrad		176 558	176 558
Združené prostriedky - Martin		372	372
Spolu	539 811	176 930	716 741

4.3.2 Výdavkové finančné operácie

Výdavkové finančné operácie boli pre rok 2015 rozpočtované vo výške 3 673 730 EUR a ich čerpanie bolo v objeme 3 010 252 EUR, t.j. 81,94 %. Z rozpočtu ŽSK tvoria 1,89 %.

Finančné prostriedky v objeme 3 673 730 EUR boli použité na splácanie tuzemskej istiny. Úver bol prijatý na základe nasledovných zmlúv.

- Zmluva o úvere č. 47/AUOC/2015 330 000 EUR
- Zmluva o terminovanom úvere č. 514/2011/UZ – VÚB a.s 688 730 EUR
- SLSP „Obnova povrchov vozoviek vybranej cestnej stavby v majetku ŽSK“ 1 991 482 EUR
- Kurzové rozdiely 40 EUR

4.4 Nerozpočtované pohyby na účtoch

V zmysle Opatrenia MF SR z 10. januára 2012 č. MF/6430/2012-311, ktorým sa ustanovuje usporiadanie, obsahové vymedzenie, spôsob, termín a miesto predkladania informácií z účtovníctva a údajov potrebných na účely hodnotenia plnenia rozpočtu verejnej správy v znení neskorších predpisov došlo k zmene definície mimorozpočtových účtov. Finančné výkazy zaznamenávajú príjmové a výdavkové toky účtovnej jednotky bez ohľadu na to, či boli alebo neboli rozpočtované.

V tretej časti výkazu FIN 1-12 sa uvádzajú údaje o príjmoch a výdavkoch súvisiacich s podnikateľskou činnosťou (napríklad § 28 zákona č. 523/2004 Z. z.), o príjmoch a výdavkoch zariadení školského stravovania, o príjmoch a výdavkoch sociálneho fondu, darov a grantov.

Dňom 1. januára 2014 nadobudlo účinnosť opatrenie MF SR z 22. novembra 2012 č. MF/21513/2012-31, ktorým sa ustanovuje usporiadanie, obsahové vymedzenie, spôsob, termín

a miesto predkladania informácií z účtovníctva a údajov potrebných na účely hodnotenia plnenia rozpočtu verejnej správy.

Zámerom tohto opatrenia je zachytiť také príjmy a výdavky subjektov verejnej správy, ktoré sa síce nerozpočtujú, ale prejavujú sa prírastkom resp. úbytkom peňažných prostriedkov na bankových účtoch resp. v pokladnici.

Nerozpočtované príjmy a výdavky sú vyčlenené v samostatnej tretej časti výkazu FIN 1-12.

4.4.1 Nerozpočtované pohyby na účtoch - príjmy

Nerozpočtované príjmy k 31.12.2015, ktoré rozpočtové organizácie a úrad ŽSK vedú na mimorozpočtových účtoch evidujeme v sume 9 739 821 EUR.

4.4.2 Nerozpočtované pohyby na účtoch - výdavky

Výdavky rozpočtových organizácií a úradu ŽSK na mimorozpočtových účtoch k 31.12.2015 boli realizované v objeme 8 744 620 EUR.

5. Výsledok hospodárenia za rok 2015

Rekapitulácia príjmov a výdavkov za rok 2015

K 31.12.2015 je disponibilný zostatok vlastných finančných prostriedkov na bankových účtoch vo výške 11 081 581,01 EUR.

	Skutočné príjmy	Skutočné výdavky	Rozdiel
Bežný rozpočet	158 338 029,70	142 348 943,28	+ 15 989 086,42
Kapitálový rozpočet	5 648 482,82	14 258 231,90	- 8 609 749,08
HV Bežný + kapitálový	163 986 512,52	156 607 175,18	+ 7 379 337,34
HV Finančné operácie	7 601 754,90	3 010 251,78	+ 4 591 503,16
HV celkom	171 588 267,46	159 617 426,96	+ 11 970 840,50

Výsledok z bežného a kapitálového hospodárenia je prebytok + 7 379 337,34

Úprava výsledku rozpočtového hospodárenia: 889 259,49

Podľa § 16 ods. 6 zákona č. 583/2004 Z. z. o rozpočtových pravidlách územnej samosprávy v z .n. p. sa z prebytku bežného a kapitálového hospodárenia vylúčia nevyčerpané účelovo určené finančné prostriedky poskytnuté v predchádzajúcom rozpočtovom roku zo štátneho rozpočtu a z rozpočtu Európskych spoločností vo výške 888 064,24 EUR, ktoré možno použiť v roku 2015, a nevyčerpané združené prostriedky vo výške 371,54 EUR budú do rozpočtu zapojené ako príjmová finančná operácia. Finančné prostriedky vo výške 823,71 EUR sa odvedú do štátneho rozpočtu v roku 2015.

• Nevyčerpané účelové prostriedky zo ŠR	391 954,15
- Dotácia na metodikov z MŠ	3 118,00
- Dotácia na vzdelávanie z MŠ SR	10 836,15
- Rekonštr. podlahy telocvične Gymn. VPT MT - dotácia z MŠ SR- KV	45 000,00
- Výstavba atletickej dráhy G JL Martin – dotácia z ÚV - KV	33 000,00

- Rekonštrukcia očného pavilónu NsP Lipt. Mikuláš - MF – KV	300 000,00
• Nevyčerpané účelové prostriedky z projektov EÚ	496 110,09
- Rozpočtové organizácie	100 440,69
- Náklady riadenia PL-SR - BV	68 199,54
- Mikroprojekty PL-SR – BV	166 934,97
- Bez kaplnky nie je hrad - KV	102 275,22
- Projekt CSS ANIMA L.M - BV	31 601,67
- Projekt CSS ANIMA L.M – KV	26 658 ,00
• Nevyčerpané združené prostriedky mesta Martin - KV	371,54
• Nedočerpané fin. prostriedky odvedené do ŠR v r. 2016 a výnosy	823,71

Po zohľadnení nevyčerpaných bežných a kap. dotácií + **6 490 077,85**
ŽSK vykazuje výsledok z bežného a kapitálového hospodárenia
prebytok vo výške

Bilancia finančných operácií v roku 2015 + 4 591 503,16

ŽSK v roku 2015 cez príjmové finančné operácie 7 601 754,94 EUR použil:

- nevyčerpané účelové finančné prostriedky z minulých rokov	716 740,24
- finančné prostriedky z rezervného fondu	5 444 025,66
- finančné prostriedky z fondu udržateľnosti	14 605,60
- návratné finančné prostriedky formou úveru	1 426 382,18
- kurzové rozdiely	1,26

Výdavkové finančné operácie boli čerpané vo výške 3 010 251,78 EUR a to na:

- Splácanie istín	3 010 251,78
-------------------	--------------

Hospodársky výsledok vrátane finančných operácií 11 081 581,01
po vylúčení nevyčerpaných finančných prostriedkov,
výnosov a nevyčerpaných združených prostriedkov

Z prebytku rozpočtu ŽSK za rok 2016 upraveného v zmysle § 16 ods. 6 zákona č. 583/2004 Z. z. o rozpočtových pravidlách územnej samosprávy v z .n. p. sa prideli do rezervného fondu 11 070 930,01 EUR.

Do fondu udržateľnosti sa z prebytku finančných operácií prideli 10 651,00 EUR.

Rezervný fond a peňažný fond minulých rokov sa použije v prípade potrieb ŽSK a o jeho použití rozhodne Zastupiteľstvo ŽSK v rámci úprav rozpočtu.

6. Informácie o údajoch z aktív a pasív

6.1. Informácie o agregovaných údajoch z aktív a pasív individuálnych účtovných závierok

Pri hodnotení stavu aktív a pasív sa vychádza z agregovaných údajov, ktoré obsahujú účtovné závierky Úradu ŽSK a organizácií v jeho zriaďovateľskej pôsobnosti.

Aktíva ŽSK k 31. 12. 2014 a k 31. 12. 2015 v netto účtovných hodnotách /v EUR/

Druh majetku	2014				2015			
	ŽSK spolu	v tom:			ŽSK spolu	v tom:		
		úrad	RO	PO		úrad	RO	PO
NEOBEŽNÝ MAJETOK	286 345 874	13 429 331	76 863 331	196 053 212	288 379 104	16 738 592	78 213 561	193 426 951
v tom:								
Dlhodobý nehmotný majetok	3 002 370	2 834 975	963	166 432	3 881 539	3 775 973	0	105 566
Dlhodobý hmotný majetok	283 310 480	10 589 434	76 862 368	195 858 678	284 464 945	12 958 101	78 213 561	193 293 283
Dlhodobý finančný majetok	33 024	4 922	0	28 102	32 620	4 518	0	28 102
OBEŽNÝ MAJETOK	276 788 683	247 933 446	6 808 782	22 046 455	283 584 725	254 103 643	6 938 975	22 542 107
v tom:								
Zásoby	4 452 075	124 703	767 964	3 559 408	4 479 130	121 954	761 200	3 595 976
Zúčtovanie medzi subjekt. verejnej správy	236 072 966	235 735 743	269 050	68 173	235 642 750	235 564 073	36 633	42 044
Dlhodobé pohľadávky	451 214	429 899	0	21 315	327 646	311 071	0	16 575
Krátkodobé pohľadávky	10 105 864	246 328	270 413	9 589 123	11 857 302	848 771	335 521	10 673 010
Finančné účty	25 706 564	11 396 773	5 501 356	8 808 435	31 277 897	17 257 774	5 805 621	8 214 502
ČASOVÉ ROZLIŠENIE	1 267 446	92 563	131 586	1 043 297	772 796	59 481	127 681	585 634
MAJETOK SPOLU	564 402 003	261 455 339	83 803 699	219 142 965	572 736 625	270 901 716	85 280 217	216 554 692

V AKTÍVACH:

celkový majetok vzrástol oproti roku 2014 o 8 334 622 EUR, z toho:

- pri dlhodobom nehmotnom majetku došlo k nárastu o 879 169 EUR, pričom k najväčšiemu nárastu došlo na Úrade ŽSK z dôvodu realizácie projektu „Elektronizácia služieb v ŽSK – Informatizácia spoločnosti“,
- dlhodobý hmotný majetok celkovo vzrástol o 1 154 465 EUR. Najväčší prírastok bol zaznamenaný na Úrade ŽSK v dôsledku nadobudnutia pozemkov pod cestami v zmysle ustanovení zákona č. 446/2001 Z. z. o majetku VÚC v znení neskorších predpisov,
- pri dlhodobom finančnom majetku došlo z dôvodu zvýšenia opravných položiek k poklesu majetku o 404 EUR na Úrade ŽSK,
- pri zásobách došlo k zvýšeniu o 27 055 EUR,
- výška zúčtovacích vzťahov z transferov medzi subjektmi verejnej správy sa znížila o 430 216 EUR. Ide o:
 - predpis budúceho odvodu príjmov rozpočtových organizácií, ktorý klesol o 7 798 EUR,
 - zúčtovanie transferov z rozpočtu ŽSK s rozpočtovými a príspevkovými organizáciami, ktoré sa znížilo o 163 872 EUR,
 - zúčtovanie voči štátnemu rozpočtu, ktoré z dôvodu zániku povinnosti vytvárať rezervy na nevyčerpané dovolenky vrátane odvodov, hradených u škôl z prostriedkov štátneho rozpočtu, kleslo o 258 546 EUR,
- dlhodobé pohľadávky sa znížili o 123 568 EUR, a to hlavne na Úrade ŽSK z dôvodu preúčtovania dlhobodej pohľadávky voči Kysuckej NsP v Čadci splatnej v roku 2016, do pohľadávok krátkodobých,
- krátkodobé pohľadávky vzrástli celkovo o 1 751 438 EUR, a to hlavne u Hornooravskej NsP Trstená, Dolnooravskej NsP Dolný Kubín a na Úrade ŽSK, kde došlo v dôsledku vyšších preddavkov na úhradu straty za rok 2015 k vzniku pohľadávok voči SAD Žilina a ARRIVA Liorbus Ružomberok,

- finančný majetok, ktorý tvoria bankové účty, ceniny a zostatok prostriedkov v pokladni, vzrástol o 5 571 333 EUR, pričom k najvyššiemu nárastu došlo na Úrade ŽSK,
- stavy na účtoch časového rozlíšenia sa znížili o 494 650 EUR.

Predpokladané riziká a straty týkajúce sa majetku, ktoré sú známe ku dňu zostavenia účtovnej závierky, sú vyjadrené prostredníctvom opravných položiek a odpisov, pričom opravné položky sú vytvorené pri prechodnom znížení majetku a odpisy majetku vyjadrujú jeho trvalé zníženie fyzickým a morálnym opotrebením.

Korekcie (opravné položky k majetku a k pohľadávkam a odpisy majetku) zohľadnené v účtovníctve sú oproti roku 2014 vyššie o 11 631 445 EUR. Ich celková výška k 31.12.2015 je 299 072 116 EUR, z toho 297 437 677 pri dlhodobom majetku a 1 634 439 EUR pri pohľadávkach.

Aktíva	2014	2015	Medziročná zmena
Dlhodobý nehmotný majetok	3 002 370	3 881 539	879 169
Dlhodobý hmotný majetok	283 310 480	284 464 945	1 154 465
Dlhodobý finančný majetok	33 024	32 620	-404
Zásoby	4 452 075	4 479 130	27 055
Zúčtovanie medzi subjektmi VS	236 072 966	235 642 750	-430 216
Dlhodobé pohľadávky	451 214	327 646	-123 568
Krátkodobé pohľadávky	10 105 864	11 857 302	1 751 438
Finančné účty	25 706 564	31 277 897	5 571 333
Časový rozlíšenie	1 267 446	772 796	-494 650
SPOLU:	564 402 003	572 736 625	8 334 622

Pasíva ŽSK k 31. 12. 2014 a k 31. 12. 2015 /v EUR/

Druh pasív	2014				2015			
	ŽSK spolu	v tom:			ŽSK spolu	v tom:		
		úrad	RO	PO		úrad	RO	PO
VLASTNÉ IMANIE	160 480 034	164 415 517	466 650	-4 402 133	177 074 014	174 649 630	198 867	2 225 517
ZÁVÄZKY	323 446 082	44 896 173	74 567 899	203 982 010	314 653 147	42 942 529	76 366 682	195 343 936
v tom:								
Rezervy	1 950 937	414 983	107 983	1 427 971	714 938	263 128	132 637	319 173
Zúčtovanie medzi subjekt. verejnej správy	236 647 914	660 452	68 519 178	167 468 284	236 666 245	886 141	69 813 706	165 966 398
Dlhodobé záväzky	960 272	9 983	216 679	733 610	801 694	14 025	217 610	570 059
Krátkodobé záväzky	43 088 268	3 012 064	5 724 059	34 352 145	35 263 926	572 891	6 202 729	28 488 306
Bankové úvery a výpomoci	40 798 691	40 798 691			41 206 344	41 206 344		
ČASOVÉ ROZLIŠENIE	80 475 887	52 143 649	8 769 150	19 563 088	81 009 464	53 309 557	8 714 668	18 985 239
VLASTNÉ IMANIE A ZÁVÄZKY	564 402 003	261 455 339	83 803 699	219 142 965	572 736 625	270 901 716	85 280 217	216 554 692

V PASÍVACH:

celkové pasíva vzrástli oproti roku 2014 o 8 334 622 EUR, z toho:

- vlastné imanie, ktoré tvorí zákonný rezervný fond príspevkových organizácií, ostatné fondy a výsledok hospodárenia Úradu ŽSK, príspevkových organizácií a rozpočtových organizácií, vzrástlo o 16 593 980 EUR, pričom v sumáre za príspevkové organizácie

vychádza kladné vlastné imanie, v sumáre za rozpočtové organizácie vychádza kladné vlastné imanie. Úrad ŽSK vykazuje kladné vlastné imanie, pričom nárast oproti roku 2014 predstavuje sumu 10 234 113 EUR,

- rezervy sa oproti roku 2014 znížili o 1 235 999 EUR. Rezervy je v organizáciách verejnej správy ťažko vypočítavať a prehodnocovať. Väčšina organizácií tvorila len rezervy na mzdy za nevyčerpané dovolenky zamestnancov, čo predstavuje minimálne riziko v odhade, nakoľko mzdy sú rozpočtované dopredu. Vzhľadom k tomu došlo k zmene v účtovaní rezerv a organizácie už rezervy tvorili len minimálne,
- záväzky vyplývajúce zo vzájomných zúčtovacích vzťahov medzi subjektmi verejnej správy sa zvýšili oproti roku 2014 o 18 331 EUR. Ide o:
 - záväzok príspevkových a rozpočtových organizácií voči ŽSK v dôsledku prijatia kapitálových transferov z prostriedkov ŽSK a prevodu správy majetku, ktorý sa znížil o 163 872 EUR,
 - predpis budúceho odvodu príjmov rozpočtových organizácií sa znížil o 7 798 EUR,
 - zúčtovanie voči štátnemu rozpočtu a ostatným subjektom verejnej správy sa zvýšilo o 190 001 EUR v dôsledku vyšších zostatkov prostriedkov štátneho rozpočtu na bankových účtoch,
- pri dlhodobých záväzkoch došlo k úbytku o 158 578 EUR, a to hlavne v Kysuckej NsP v dôsledku preúčtovania dlhodobého záväzku voči Úradu ŽSK splatného v roku 2016 do záväzkov krátkodobých a u Správy ciest ŽSK tiež preúčtovaním záväzku splatného v roku 2016 voči dodávateľovi za dodávku 5 ks sypačov, do krátkodobých záväzkov,
- krátkodobé záväzky sa znížili o 7 824 342 EUR. Najväčší pokles bol na Správe ciest ŽSK o 4 738 076 EUR v dôsledku úhrady faktúry za zabezpečovacie práce pri odstraňovaní následkov povodne vo Vrátnej doline a na Úrade ŽSK o 2 493 174 EUR v dôsledku úhrady záväzku za prevedené stavebné práce na stavbe „Obnova povrchov vozoviek vybranej siete majetku ŽSK“ v zmysle Zmluvy o dielo č. 21/2005/0 a v znení jej dodatkov,
- bankové úvery sa na Úrade ŽSK zvýšili o 407 653 EUR,
- stav na účtoch časového rozlíšenia vzrástol o 533 577 EUR. Ide o zúčtovanie bežných transferov od iných subjektov vo výške nespotrebovaných prostriedkov, zostatkovú cenu majetku obstaraného z cudzích zdrojov (zo štátnych prostriedkov, z prostriedkov štrukturálnych fondov, zo sponzorských prostriedkov) a o predpis nenávratného finančného príspevku v zmysle zmlúv a o výdavky budúcich období.

Pasíva	2014	2015	Medziročná zmena
Vlastné imanie	160 480 034	177 074 014	16 593 980
Rezervy	1 950 937	714 938	-1 235 999
Zúčtovanie medzi subjektmi VS	236 647 914	236 666 245	18 331
Dlhodobé záväzky	960 272	801 694	-158 578
Krátkodobé záväzky	43 088 268	35 263 926	-7 824 342
Bankové úvery a výpomoci	40 798 691	41 206 344	407 653
Časové rozlíšenie	80 475 887	81 009 464	533 577
SPOLU:	564 402 003	572 736 625	8 334 622

6.2. Informácie o údajoch z aktív a pasív konsolidovanej účtovnej závierky

Pri hodnotení stavu aktív a pasív sa vychádza z údajov, ktoré obsahuje konsolidovaná súvaha ŽSK.

Aktíva ŽSK k 31. 12. 2014 a k 31. 12. 2015 v netto účtovných hodnotách /v EUR/

Druh majetku	2014	2015	Medziročná zmena
NEOBEŽNÝ MAJETOK	286 283 707	288 310 423	2 026 716
v tom:			
Dlhodobý nehmotný majetok	3 002 370	3 881 539	879 169
Dlhodobý hmotný majetok	283 248 313	284 396 264	1 147 951
Dlhodobý finančný majetok	33 024	32 620	-404
OBEŽNÝ MAJETOK	40 440 756	47 606 181	7 165 425
v tom:			
Zásoby	4 452 075	4 479 131	27 056
Zúčtovanie medzi subjekt. verejnej správy	321 469	78 676	-242 793
Dlhodobé pohľadávky	45 815	38 075	-7 740
Krátkodobé pohľadávky	9 913 456	11 652 123	1 738 667
Finančné účty	25 707 942	31 358	5 650 234
ČASOVÉ ROZLIŠENIE	1 187 756	694 557	-493 199
MAJETOK SPOLU	327 912 219	336 611 161	8 698 942

Celkové prírastky dlhodobého majetku za rok 2015 sú 41 532 695 EUR. Najvýznamnejšie prírastky dlhodobého nehmotného majetku boli vykázané na Úrade ŽSK z dôvodu realizácie projektu „Elektronizácia služieb v ŽSK – Informatizácia spoločnosti“ a najvýznamnejšie prírastky dlhodobého hmotného majetku boli zaznamenané na Úrade ŽSK v dôsledku nadobudnutia pozemkov pod cestami v zmysle ustanovení zákona č. 446/2001 Z. z. o majetku VÚC v znení neskorších predpisov.

Celkové úbytky dlhodobého majetku za rok 2015 sú 28 020 476 EUR. Najvýznamnejší úbytok dlhodobého majetku bol vykázaný na Správe ciest ŽSK.

V rámci dlhodobého finančného majetku vykazuje konsolidovaný celok ŽSK cenné papiere v hodnote 64 266 EUR eur, po zohľadnení opravných položiek v hodnote 32 620 EUR.

Podrobnejší prehľad prírastkov a úbytkov majetku vrátane oprávok a opravných položiek k majetku je uvedený v Tabuľke č. 1 k Poznámkam ku KÚZ.

Konsolidovaný celok ŽSK vykazuje dlhodobé pohľadávky v celkovej výške 38 075 EUR. Ide

o pohľadávky, ktoré vykazuje Oravská poliklinika Námestovo voči obci Oravské Veselé a obci Oravská Polhora a o pohľadávku Úradu ŽSK vyplývajúcu z kúpnej zmluvy, uzatvorenej so Športovým klubom Strelec.

Konsolidovaný celok ŽSK vykazuje krátkodobé pohľadávky v brutto hodnote 11 998 883,92 eur. Najväčší podiel na vykázaných krátkodobých pohľadávkach majú všetky nemocnice, a to prevažne voči zdravotným poisťovniam za platby za zdravotné výkony a voči iným zdravotným zariadeniam za krv a krvné výrobky a iné zdravotnícke služby a pohľadávky za služby pre zahraničných pacientov.

Po zohľadnení opravných položiek je výška netto pohľadávok 11 652 123 EUR.

Pasíva ŽSK k 31. 12. 2014 a k 31. 12. 2015 /v EUR/

Druh pasív	2014	2015	Medziročná zmena
VLASTNÉ IMANIE	161 558 423	178 373 285	16 814 862
ZÁVÄZKY	85 958 574	77 306 651	-8 651 923
v tom:			
Rezervy	1 950 936	714 938	-1 235 998
Zúčtovanie medzi subjekt. verejnej správy	912 121	1 102 172	190 051
Dlhodobé záväzky	544 738	504 889	-39 849
Krátkodobé záväzky	41 752 088	33 778 308	-7 973 780
Bankové úvery a výpomoci	40 798 691	41 206 344	407 653
ČASOVÉ ROZLIŠENIE	80 395 222	80 931 225	536 003
VLASTNÉ IMANIE A ZÁVÄZKY	327 912 219	336 611 161	8 698 942

Konsolidovaný celok ŽSK vykazuje dlhodobé záväzky vo výške 504 889 EUR, z toho sú ostatné dlhodobé záväzky vo výške 1 414 EUR, záväzky zo sociálneho fondu vo výške 491 871 EUR a záväzky z nájmu vo výške 11 604 EUR. Všetky dlhodobé záväzky sú v lehote splatnosti.

Dlhodobé záväzky vo výške 1 414 EUR vykazuje Oravská poliklinika Námestovo ako zádržné voči dodávateľovi pri stavebných úpravách. Záväzky z nájmu vykazuje SOŠ lesnícka Tvrdošín vo výške 2 417 EUR a SOŠ obchodu a služieb Dolný Kubín vo výške 9 187 EUR.

Konsolidovaný celok ŽSK vykazuje krátkodobé záväzky vo výške 33 778 308 EUR, týkajú sa hlavne záväzkov voči dodávateľom vo výške 11 963 529 EUR a nevyplatených miezd za mesiac december 2015.

Najväčší podiel na vykázaných krátkodobých záväzkoch majú všetky nemocnice, ide o záväzky voči dodávateľom za lieky a špeciálny zdravotnícky materiál, za energie a o záväzky voči inštitúciám sociálneho zabezpečenia a zdravotným poisťovniam a Správa ciest ŽSK, ktorá vykazuje záväzky voči dodávateľom za nakúpený posypový materiál pre údržbu ciest, pohonné hmoty, za opravy a údržbu strojového parku, za nákup náhradných dielov, za servisné a technické kontroly vozidiel.

Konsolidovaný celok ŽSK vykazuje záväzky po lehote splatnosti vo výške 12 085 191 EUR.

7. Náklady a výnosy**7.1. Agregované údaje o nákladoch a výnosoch z individuálnych účtovných závierok ŽSK**

Náklady	2014	2015	Medziročná zmena
Spotrebované nákupy	39 656 037	45 306 704	5 650 667
Služby	19 567 953	14 972 414	-4 595 539
Osobné náklady	124 623 326	130 430 796	5 807 470
Dane a poplatky	587 944	616 968	29 024
Ostatné prevádzkové náklady	2 408 841	1 978 953	-429 888
Odpisy, rezervy a opravné položky a zúct. čas. rozlíšenia	13 615 910	13 302 866	-313 044
Finančné náklady	1 552 283	1 084 650	-467 633
Mimoriadne náklady	487	982	495
Náklady na transfery a náklady z odvodu príjmov	86 060 932	87 968 258	1 907 326

Výnosy	2014	2015	Medziročná zmena
Tržby za vlastné výkony a tovar	75 886 629	83 609 900	7 723 271
Zmena stavu vnútroorg. zásob	-709	-24 228	-23 519
Aktivácia	1 362 675	1 728 915	366 240
Daňové výnosy a výnosy z poplatkov	71 173 033	79 602 229	8 429 196
Ostatné prevádzkové výnosy	5 391 371	4 484 217	-907 154
Zúčtovanie rezerv a opravných položiek a zúčtovanie čas. rozlíšenia	5 465 559	1 907 416	-3 558 143
Finančné výnosy	203 074	314 217	111 143
Mimoriadne výnosy	13 669	0	-13 669
Výnosy z transferov a rozpočtových príjmov	132 585 975	141 000 422	8 414 447

Výsledok hospodárenia v /EUR/

	2014	2015
Náklady	288 073 713	295 662 591
Výnosy	292 081 277	312 623 086
Výsledok hospodárenia pred zdanením	4 007 564	16 960 496
Daň z príjmov	160 118	162 811
Výsledok hospodárenia po zdanení	3 847 446	16 797 685

ŽSK dosiahol za rok 2015 výsledok hospodárenia po zdanení vo výške 16 797 685 EUR, čo predstavuje oproti roku 2014 nárast o 12 950 239 EUR. V rámci hlavnej činnosti bol hospodársky výsledok vo výške 16 416 394 EUR a v rámci podnikateľskej činnosti vo výške 381 291 EUR. Významný dopad na výsledok hospodárenia mal najmä nárast daňových výnosov, tržieb za vlastné výkony a tovar a výnosy z transferov a rozpočtových príjmov.

Príspevkové organizácie v sumáre dosahujú v rámci hlavnej činnosti kladný výsledok hospodárenia celkovej výške 6 285 658 a v rámci podnikateľskej činnosti vo výške 365 761 EUR.

Rozpočtové organizácie v sumáre dosahujú v rámci hlavnej činnosti záporný výsledok hospodárenia v celkovej výške -141 443 EUR, v rámci podnikateľskej činnosti vo výške 15 530 EUR.

Samotný Úrad ŽSK dosahuje kladný výsledok hospodárenia vo výške 10 272 179 EUR.

7.1.1. Náklady a výnosy príspevkových organizácií v zriaďovateľskej pôsobnosti ŽSK

Príspevková organizácia hospodári podľa svojho rozpočtu nákladov a výnosov a výsledku hospodárenia. Jej rozpočet zahŕňa aj príspevok z rozpočtu zriaďovateľa a prostriedky prijaté od iných subjektov.

Celkové náklady pred zúčtovaním dane z príjmu za rok 2015 činili 133 283 203 EUR, z toho náklady za hlavnú činnosť 126 596 457 EUR a za podnikateľskú činnosť 6 686 746 EUR. V porovnaní s rokom 2014 náklady vzrástli o 3 714 504 EUR, pričom jednotlivé položky nákladov zaznamenali pohyby vykázané v nasledujúcej tabuľke:

Náklady	2014	2015	Medziročná zmena
Spotrebované nákupy	27 427 749	32 904 059	5 476 310
Služby	14 496 757	9 653 786	-4 842 971
Osobné náklady	74 825 783	78 420 610	3 594 827
Dane a poplatky	353 479	371 553	18 074

Ostatné prevádzkové náklady	1 095 996	1 071 373	-24 623
Odpisy, rezervy a opravné položky a zúčtovanie časového rozlíšenia	10 811 109	10 480 930	-330 179
Finančné náklady	557 764	379 910	-177 854
Mimoriadne náklady	0	982	982
Náklady na transfery a náklady z odvodu príjmov	62	0	-62

Nárast zaznamenali spotrebované nákupy, hlavne spotreba materiálu, osobné náklady, ktoré zahŕňajú mzdové náklady, zákonné sociálne poistenie a zákonné sociálne náklady.

Najvyšší pokles v porovnaní s predchádzajúcim obdobím zaznamenali služby, hlavne náklady na opravu a údržbu, náklady na tvorbu rezerv a opravných položiek a finančné náklady, hlavne bankové poplatky z dôvodu vedenia bankových účtov v Štátnej pokladnici ako účtov nespokatňovaných a neúročených.

Výnosy za rok 2015 činili 140 090 103 EUR, z toho výnosy z hlavnej činnosti 132 931 517 EUR a z podnikateľskej činnosti 7 158 586 EUR. V porovnaní s rokom 2014 výnosy vzrástli o 12 320 944 EUR, z toho o 9 519 061 EUR v rámci hlavnej činnosti a o 2 801 883 EUR v rámci podnikateľskej činnosti. Jednotlivé položky výnosov zaznamenali pohyby vykázané v nasledujúcej tabuľke:

Výnosy	2014	2015	Medziročná zmena
Tržby za vlastné výkony a tovar	63 177 494	70 713 296	7 535 802
Zmena stavu vnútroorg. zásob	-710	-24 228	-23 518
Aktivácia	1 362 675	1 723 715	361 040
Daňové výnosy a výnosy z poplatkov	0	0	0
Ostatné prevádzkové výnosy	2 376 097	2 154 648	-221 449
Zúčtovanie rezerv a opravných položiek a zúčtovanie čas. rozlíšenia	2 485 825	1 459 612	-1 026 213
Finančné výnosy	185 821	310 446	124 625
Mimoriadne výnosy	13 669	0	-13 669
Výnosy z transferov a rozpočtových príjmov	58 168 287	63 752 613	5 584 326

Najvyšší pokles v porovnaní s predchádzajúcim obdobím zaznamenalo zúčtovanie rezerv a opravných položiek.

Najvyšší nárast zaznamenali tržby z predaja služieb a výnosy z transferov a rozpočtových príjmov, a to konkrétne výnosy z bežných transferov z rozpočtu ŽSK a výnosy z bežných transferov zo štátneho rozpočtu a od iných subjektov verejnej správy.

Sumárny výsledok hospodárenia po zdanení v hlavnej činnosti je za všetky príspevkové organizácie vo výške 6 258 658 EUR. Z 57 príspevkových organizácií dosiahlo záporný výsledok hospodárenia z hlavnej činnosti 21 organizácií, pričom najvyššiu stratu vykazuje Oravská poliklinika Námestovo a Slovenské komorné divadlo v Martine.

Podnikateľskú činnosť vykonávalo 19 príspevkových organizácií. Tie dosiahli za rok 2015 kladný hospodársky výsledok vo výške 365 761 EUR.

7.1.2. Náklady a výnosy Úradu ŽSK a rozpočtových organizácií v zriaďovateľskej pôsobnosti ŽSK

Celkové náklady pred zúčtovaním dane z príjmu za rok 2015 činili 162 379 388 EUR, z toho náklady za hlavnú činnosť 162 236 274 EUR a za podnikateľskú činnosť 143 114 EUR. V porovnaní s rokom 2014 sa náklady zvýšili o 3 874 374 EUR, pričom jednotlivé položky nákladov zaznamenali pohyby vykázané v nasledujúcej tabuľke:

Náklady	2014	2015	Medziročná zmena
Spotrebované nákupy	12 228 288	12 402 645	174 357
Služby	5 071 197	5 318 628	247 431
Osobné náklady	49 797 543	52 010 186	2 212 643
Dane a poplatky	234 464	245 416	10 952
Ostatné prevádzkové náklady	1 312 845	907 580	-405 265
Odpisy, rezervy a opravné položky a zúčt. čas. rozlíšenia	2 804 801	2 821 936	17 135
Finančné náklady	994 519	704 739	-289 780
Mimoriadne náklady	487	0	-487
Náklady na transfery a náklady z odvodu príjmov	86 060 870	87 968 258	1 907 388

Najvyšší nárast v porovnaní s predchádzajúcim obdobím zaznamenali osobné náklady, ktoré zahŕňajú mzdové náklady, zákonné sociálne poistenie a zákonné sociálne náklady a náklady na transfery, konkrétne transfery poskytnuté z rozpočtu ŽSK príspevkovým a rozpočtovým organizáciám a subjektom verejnej správy a náklady z odvodu príjmov, ktoré predstavujú predpis odvodu príjmov rozpočtových organizácií do rozpočtu zriaďovateľa.

Najväčší pokles predstavujú ostatné prevádzkové náklady a finančné náklady, hlavne bankové poplatky z dôvodu vedenia bankových účtov v Štátnej pokladnici ako účtov nespoplatňovaných a neúročených.

Výnosy za rok 2015 činili 172 532 984 EUR, z toho výnosy z hlavnej činnosti sú 172 369 525 EUR a z podnikateľskej činnosti 163 459 EUR. V porovnaní s rokom 2014 výnosy vzrástli o 8 220 866 EUR, pričom jednotlivé položky výnosov zaznamenali pohyby vykázané v nasledujúcej tabuľke:

Výnosy	2014	2015	Medziročná zmena
Tržby za vlastné výkony a tovar	12 709 135	12 896 604	187 469
Zmena stavu vnútroorg. zásob	0	0	0
Aktivácia	0	5 200	5 200
Daňové výnosy a výnosy z poplatkov	71 173 033	79 602 229	8 429 196
Ostatné prevádzkové výnosy	3 015 274	2 329 568	-685 706
Zúčtovanie rezerv a oprav. položiek a zúčtovanie čas. rozlíšenia	2 979 734	447 804	-2 531 930
Finančné výnosy	17 254	3 771	-13 483
Mimoriadne výnosy	0	0	0
Výnosy z transferov a rozpočtových príjmov	74 417 688	77 247 808	2 830 120

Najvyšší nárast v porovnaní s predchádzajúcim obdobím zaznamenali daňové výnosy a výnosy z transferov a rozpočtových príjmov.

Najväčší pokles predstavujú ostatné prevádzkové výnosy, konkrétne tržby z predaja dlhodobého majetku a zúčtovanie rezerv a opravných položiek.

Sumárny výsledok hospodárenia po zdanení z hlavnej činnosti je 10 130 735 EUR, z toho Úrad ŽSK vykazuje hospodársky výsledok 10 272 179 EUR, hospodársky výsledok za všetky rozpočtové organizácie spolu je – 141 444 EUR. Zo 62 rozpočtových organizácií dosiahlo záporný výsledok hospodárenia z hlavnej činnosti 34 rozpočtových organizácií.

7.2. Náklady a výnosy z konsolidovanej účtovnej závierky ŽSK

Náklady	2014	2015	Medziročná zmena
Spotrebované nákupy	39 566 540	45 251 142	5 684 602
Služby	19 285 810	14 741 576	-4 544 234
Osobné náklady	124 522 519	130 483 880	5 961 361
Dane a poplatky	582 909	616 418	33 509
Ostatné prevádzkové náklady	2 410 364	1 978 507	-431 857
Odpisy, rezervy a opravné položky a zúčtovanie časového rozlíšenia	13 410 272	13 174 961	-235 311
Finančné náklady	1 552 283	1 084 774	-467 509
Mimoriadne náklady	487	982	495
Náklady na transfery a náklady z odvodu príjmov	18 773 534	17 758 811	-1 014 723

Najvyšší nárast v porovnaní s predchádzajúcim obdobím zaznamenali spotrebované nákupy, osobné náklady, ktoré zahŕňajú mzdové náklady, zákonné sociálne poistenie a zákonné sociálne náklady.

Najvyšší pokles v porovnaní s predchádzajúcim obdobím zaznamenali služby a náklady na transfery a náklady z odvodu príjmov.

Výnosy	2014	2015	Medziročná zmena
Tržby za vlastné výkony a tovar	75 426 095	83 160 596	7 734 501
Zmena stavu vnútroorg. zásob	-709	-24 228	-23 519
Aktivácia	1 362 675	1 728 915	366 240
Daňové výnosy a výnosy z poplatkov	71 167 898	79 601 679	8 433 781
Ostatné prevádzkové výnosy	5 377 546	4 469 023	-908 523
Zúčtovanie rezerv a opravných položiek a zúčtovanie čas. rozlíšenia	5 462 664	1 904 520	-3 558 144
Finančné výnosy	203 074	314 217	111 143
Mimoriadne výnosy	13 669	0	-13 669
Výnosy z transferov a rozpočtových príjmov	65 298 626	71 114 536	5 815 910

Najvyšší nárast v porovnaní s predchádzajúcim obdobím zaznamenali daňové výnosy, tržby za vlastné výkony a tovar a výnosy z transferov a rozpočtových príjmov.

Výsledok hospodárenia /v EUR/

Konsolidovaný celok ŽSK	2014	2015
Náklady	220 104 718	225 091 051
Výnosy	224 311 538	242 269 258
Výsledok hospodárenia pred zdanením	4 206 820	17 178 207
Daň z príjmov	160 118	162 811
Výsledok hospodárenia po zdanení	4 046 702	17 015 396

Konsolidovaný celok ŽSK dosiahol k 31.12.2015 zisk 17 015 396 EUR, z toho v rámci hlavnej činnosti vo výške 16 719 023 a v rámci podnikateľskej činnosti vo výške 296 373 EUR.

8. Stav a vývoj dlhu

K 31.12.2015 má ŽSK uzatvorené dve úverové zmluvy so Slovenskou sporiteľňou, a. s. a jednu úverovú zmluvu s Rozvojovou bankou Rady Európy.

1. Dňa 19. marca 2014 bola uzatvorená **Zmluva o úvere č. 47/AUOC/2014** medzi ŽSK a Slovenskou sporiteľňou, a. s. na splatenie zostatkov troch dlhodobých úverov poskytnutých ŽSK od Prima banky Slovensko. Výška úverového rámca je 40 439 962 EUR.

ŽSK bude úver splácať podľa splátkového kalendára. Deň splatnosti Splátkového úveru je 31.3.2024.

2. Dňa 12. októbra 2015 bola uzatvorená **Zmluva o úvere č. 133/0092/CC/2015** medzi ŽSK a Slovenskou sporiteľňou, a. s. na financovanie projektov energetickej efektívnosti v muncipálnom sektore. Výška úverového rámca je 2 320 000 EUR. Lehota na poskytnutie úveru je do 15.2.2016. Deň konečnej splatnosti Úverového rámca je 30.11.2018.

3. Dňa 16.12.2015 bola uzatvorená **Zmluva o úvere medzi ŽSK a Rozvojovou bankou Rady Európy**:

- a) termínovaný úver vo výške 21,5 mil. EUR so splatnosťou v roku 2035 s dohodnutým účelom na financovanie cestnej infraštruktúry, zdravotníctva a vlastného príspevku z eurofondov (5%),
- b) preklenovací úver vo výške 28 mil. EUR, so splatnosťou v roku 2023 s dohodnutým účelom na refinancovanie zdrojov z EÚ.

Termínovaný úver v zmysle Zmluvy o termínovanom úvere č. 514/2011/UZ v celkovej výške 9 300 000 EUR za účelom spolufinancovania projektov, uzatvorenej so Všeobecnou úverovou bankou, a. s., bol 6.5.2015 splatený.

8.1. Bankové úvery /v EUR/

Druh bankového úveru	Úroková sadzba v %	Dátum splatnosti	Stav k 1.1.2015	Stav úveru so zostatkovou splatnosťou do 31.12.2016	Stav úveru so zostatkovou splatnosťou nad 1 rok	Stav úveru spolu k 31. 12. 2015
Termínovaný úver č. 514/2011/UZ/ VÚB	Od 2.1.15 do 2.3.15 1,382 Od 3.3.15 do 15.5.15 1,339	30.6.2015	668 729	0	0	0
Zmluva o úvere č. 47/AUOC/2014/ SLSP	Od 1.1.15 do 29.04.15 1,569 Od 30.4.15 do 30.10.15 1,442 Od 31.10.15 do 31.12.15 1,386	31.03.2024	40 109 962	1 990 000	37 789 962	39 779 962
Zmluva o úvere č. 133/0092/CC/2015 /SLSP	Od 21.10.15 do 31.12.15 1,25	30.11.2018	0	1 400 000	26 382	1 426 382
Spolu			40 798 691	3 390 000	37 816 344	41 206 344

8.2. Splácanie istiny úverov /v EUR/

Stav k 1.1.2015	Úver č. 514/2011/UZ	Úver č. 47/2014	Úver č.133/0092/CC/2015	Spolu
	688 729	40 109 962	0	40 798 691
Splátky istiny	-688 729	-330 000	0	-1 018 729
Navýšenie úveru	0	0	1 426 382	1 426 382
Stav k 31.12.2015	0	39 779 962	1 426 382	41 206 344

8.3. Nákladové úroky z úverov /v EUR/

	Úver č. 514/2011/UZ	Úver č. 47/2014	Úver č.133/0092/CC/2015	Spolu
Úroky z úveru	3 368	597 602	1 920	602 890

8.4. Výška dlhu

Výška dlhu pre potreby regulácie prijímania návratných zdrojov financovania	Skutočnosť k 31.12.2015
Celková suma dlhu obce alebo vyššieho územného celku podľa § 17 ods. 7 zákona č. 583/2004 Z. z. v znení zákona č. 426/2013 Z. z. z toho:	41 206 344,18
suma záväzkov vyplývajúcich zo splácania istín návratných zdrojov financovania bez záväzkov z návratných zdrojov financovania prijatých na zabezpečenie predfinancovania realizácie spoločných programov Slovenskej republiky a Európskej únie	41 206 344,18
suma záväzkov z investičných dodávateľských úverov	0,00
Skutočné bežné príjmy roka 2014	155 901 247,26
bežné príjmy rozpočtové	147 406 501,48
bežné príjmy mimorozpočtové	8 494 745,78
Podiel celkových záväzkov z úverov ku skutočným bežným príjmom roka 2014	26,43
Suma ročných splátok návratných zdrojov financovania bez sumy jednorazového predčasného splatenia úveru.	1 018 729,50
Suma úhrady výnosov	601 073,64
Podiel ročných splátok návratných zdrojov financovania vrátane úhrady výnosov, ku skutočným bežným príjmom roka 2014	1,04

9. Predpokladaný budúci vývoj

Budúcnosť ŽSK a napĺňanie jeho kompetencií bude ovplyvnená plnením daňových príjmov ako hlavného zdroja financovania výdavkov. Riziká rozpočtu, ako vývoj makroekonomických ukazovateľov, pokles žiakov na školách a tým aj pokles príjmov z normatívu na žiaka, mimoriadne havarijné a škodové udalosti, vznik, prípadne novelizácia legislatívnych noriem s priamym dopadom na výdavky rozpočtu ŽSK, môžu mať vplyv na hospodárenie ŽSR tak na strane príjmov ako aj na strane výdavkov.

Cieľom ŽSK bude predovšetkým vyrovnané hospodárenie, znižovanie dlhu, zefektívnenie výkonu verejnej správy a s tým spojené zvýšenie hospodárnosti.

Dňom 1.1.2015 nadobudol účinnosť zákon č. 361/2014 Z. z. o dani z motorových vozidiel. Uvedenou legislatívnou zmenou sa mení daň z motorových vozidiel z miestnej dane na daň, ktorá je od 1.1.2015 príjmom štátneho rozpočtu.

Výpadok dane z motorových vozidiel je kompenzovaný zvýšeným podielom na výnose dane z príjmov fyzických osôb z pôvodných 21,9 % na 29,2 % v zmysle §3 zákona č. 564/2004 z. z. o rozpočtovom určení výnosu dane z príjmov územnej samosprávy v znení neskorších zmien.

V kapitálových výdavkoch ŽSK preferuje čerpanie finančných prostriedkov na projekty z eurofondov, pričom sa budú prednostne využívať vlastné zdroje. Ďalšie kapitálové výdavky do rekonštrukcii a zateplňovaniu budov vedú k dosiahnutiu úspor na bežných výdavkoch.

v EUR	2016	2017	2018
Bežné príjmy	149 490 196	151 137 196	152 737 796
Bežné výdavky	136 420 166	141 876 870	147 551 945
Bežný rozpočet	13 070 030	9 260 326	5 185 851

Kapitálové príjmy	200 000	0	0
Kapitálové výdavky	27 280 030	20 810 326	12 235 851
Kapitálový rozpočet	-27 080 030	-20 810 326	-12 235 851
Príjmy bez FO	149 690 196	151 137 196	152 737 796
Výdavky bez FO	163 700 196	162 687 196	159 787 796
Rozpočet bez FO	-14 010 000	-11 550 000	-7 050 000
Finančné operácie – príjmové	17 400 000	14 000 000	9 500 000
Finančné operácie - výdavkové	3 390 000	2 450 000	2 450 000
Finančné operácie	14 010 000	11 550 000	7 050 000
Príjmy vrátane FO	167 090 196	165 137 196	162 237 796
Výdavky vrátane FO	167 090 196	165 137 196	162 237 796
Rozpočet vrátane FO			

10. Ďalšie významné skutočnosti

- ŽSK počas účtovného obdobia nemal žiadne náklady na činnosť v oblasti výskumu a vývoja.
- V roku 2015 nedošlo v ŽSK k žiadnym významným zmenám v nadobudnutých vlastných akciách, dočasných listoch a obchodných podieloch a akciách.
- ŽSK nemá organizačnú zložku v zahraničí.
- ŽSK k 31.12.2015 eviduje prebiehajúce súdne spory, kde ŽSK je žalovanou stranou:

a) Súdne spory nevyčíslené

Navrhovateľ	Č. k. – súd	Predmet súdneho sporu.	Dátum vzniku súd. sporu	Žalovaná istina (v eur)	Štádium konania k 31.12.2014	Predpoklad skončenia/ Predpoklad úspešnosti
Mesto Turzovka	OS Čadca 4C 298/2012	O vlastníctvo k nehnuteľnosti	06.11.2012	nevyčísl.	Žaloba o vlastníctvo. Ide o majetok po zrušení polikliniky v Turzovke. V prvostupňovom konaní bol ŽSK úspešný a žaloba bola zamietnutá, avšak navrhovateľ podal odvolanie a spor pokračuje.	2016/90%
Ing. Miroslav Bobák a spol.	7C 105/2010 OS Dolný Kubín	O zriadenie vecného bremena	03.9.2010	nevyčísl..	Žalobca žiada zriadenie vecného bremena ako prístup k pozemku. ŽSK podal vyjadrenie k žalobe, v ktorom nemá námietky voči zriadeniu vecného bremena, avšak z dôvodu, že v konaní je viac žalovaných okrem ŽSK ďalší 2, ktorí nesúhlasia s vecným bremenom). Súdny spor pokračuje.	2016/ 50%

Ing. Dušan Neved'al – Slov drevo Myjava	EX.120/07 20 Er 535/07 Okresný súd Žilina Súdny exekútor JUDr.Polák	Exekúcia na uskutočnenie prác a výkonov	19.2.2007	nevyčísl.	Exekúcia. ŽSK podal 18.3.2011 návrh na zastavenie exekúcie a návrh na odklad exekúcie. Konanie nie je skončené. Exekútor vyzval oprávneného – navrhovateľa 23.3.2011, aby práce vykonal – zatiaľ nerealizované.	2016 / 50%
KOLLDENT, s.r.o.	9Cb/68/2015 OS LM	Určenie vlastníckeho práva	1.6.2015	Nevyčísl.	Prebieha prvostupňové konanie, rozhoduje sa o návrhu na vydanie predbežného opatrenia	2017/50%

b) Súdne spory vyčíslené /v eur/

Navrhovateľ	Č. k. – súd	Predmet súdneho sporu.	Dátum vzniku súd. sporu	Žalovaná istina v eur	Štádium konania k 31.12.2015	Predpoklad skončenia/ Predpoklad úspešnosti
Helena Trnková	27C 243/2011 OS Žilina	o vydanie bezdôvodného obohatenia za užívanie pozemkov navrhovateľky pre stavbu preložky cesty II/583A v súvislosti s výstavbou závodu KIA Motors a Hyundai Mobis	3.4. 2014	5 951,25	V štádiu konania pred odvolacím súdom (KS Žilina) o odvolaní odporcu v rade 1/ -Žilina Invest, s.r.o. proti uzneseniu OS Žilina z 30. 06. 2014, ktorým bol zamietnutý návrh odporcu v rade 1/ na zámenu (zmenu) účastníkov konania na strane navrhovateľky. ŽSK vystupuje ako odporca v rade 2/. Po rozhodnutí KS Žilina bude spor ďalej prebiehať vo veci samej.	2016/50%

- Na základe uznesení zastupiteľstva došlo k schváleniu nasledovných zmien:

Zasadnutie zastupiteľstva Žilinského samosprávneho kraja č. 10 zo dňa 27. 4.2015 Uznesením č. 12/10 schválilo:

s účinnosťou od 1. mája 2015

zmenu názvu organizácie zo STRANÍK – domov sociálnych služieb a špecializované zariadenie na Centrum sociálnych služieb STRANÍK

s účinnosťou od 1. júna 2015

a) zmenu názvu organizácie z Domova sociálnych služieb, zariadenia podporovaného bývania a zariadenia núdzového bývania „LÚČ“ na Centrum sociálnych služieb LÚČ;

b) zmenu Zriaďovacej listiny Dodatkom č. 4 zariadenia sociálnych služieb **Centrum sociálnych služieb TAU**, Turie, ide o doplnenie ambulatnej formy poskytovanej sociálnej služby v Špecializovanom zariadení a Doplnenie sociálnej služby: Podpora samostatného bývania s miestom poskytovania terénnej formy na území Žilinského kraja.

Zasadnutie zastupiteľstva Žilinského samosprávneho kraja č. 11 zo dňa 6.7.2015

Uznesením 7/11 schválilo zrušenie Školskej jedálne, Demänovská cesta 669, 031 01 Liptovský Mikuláš ako súčasť Strednej odbornej školy polytechnickej, Demänovská cesta 669, 031 01 Liptovský Mikuláš.

Uznesením 9/11 schválilo Všeobecne záväzné nariadenie Žilinského samosprávneho kraja číslo 38/2015 o zrušení Gymnázia Jozefa Cígera Hronského, Čachovský rad 36, 038 61 Vrútky.

Zasadnutie zastupiteľstva Žilinského samosprávneho kraja č. 13 zo dňa 6.11.2015

Uznesením 11/13 schvaľuje návrh na vyradenie Strednej odbornej školy obchodu a služieb, Vrbická cesta 632, 031 01 Liptovský Mikuláš zo siete škôl a školských zariadení SR k 31. 08. 2016.

Uznesením 12/13 schvaľuje návrh na vyradenie Strednej odbornej školy drevárskej, Pod lipami 77, 033 01 Liptovský Hrádok zo siete škôl a školských zariadení SR a zaradenie jej študijných odborov 3341 K operátor drevárskej a nábytkárskej výroby, 8504 K 01 umelecko-remeselné spracovanie dreva – stolárske práce, 3349 K technik drevostavieb, 8279 M dizajn a tvarovanie dreva, 3347 L drevárska a nábytkárska výroba – nadstavbové štúdium a učebných odborov 3355 H stolár, 3370 H čalúnnik, 3663 H tesár, 8557 H umelecký stolár k Strednej odbornej škole lesníckej J. D. Matejovie, Hradná 534, 033 01 Liptovský Hrádok k 31. 08. 2016.

Zasadnutie zastupiteľstva Žilinského samosprávneho kraja č. 14 zo dňa 21.12.2015

Uznesením 11/14 schvaľuje návrh na zmenu názvu školy Stredná odborná škola lesnícka Jozefa Dekreta Matejovie, Hradná 534, 033 15 Liptovský Hrádok na Stredná odborná škola lesnícka a drevárska Jozefa Dekreta Matejovie, Hradná 534, 033 15 Liptovský Hrádok k 01. 09. 2016.

Uznesením 12/14 schvaľuje:

- a) návrh na vyradenie Strednej odbornej školy, Komenského 1049/23, 038 53 Turany, IČO 42347254 , vrátane jej súčastí:
- b)
 - Školský internát, Komenského 1049/23, 038 53 Turany
 - Školská jedáleň, Komenského 1049/23, 038 53 Turany
 - Elokované pracovisko, poštový priečinok 29, 038 52 Sučanyzo siete škôl a školských zariadení SR k 31. 08. 2016 s tým, že od 01. 09. 2016 výchovnovzdelávacia činnosť v rozsahu študijných odborov 4210 M 17 agropodnikanie – chov koní a jazdectvo, 3341 K operátor drevárskej a nábytkárskej výroby, 3347 L drevárska a nábytkárska výroba – nadstavbové štúdium a učebného odboru 3383 F spracúvanie dreva prechádza na Spojenú školu, Červenej armády 25, 036 01 Martin, IČO 17050499;
- b) návrh na zmenu v sieti škôl a školských zariadení SR pre Strednú odbornú školu rybársku, organizačnú zložku Spojenej školy, Červenej armády 25, 036 01 Martin, ktorá spočíva v zaradení študijného odboru 4210 M 17 agropodnikanie – chov koní a jazdectvo k 01. 09. 2016;
- c) návrh na zmenu v sieti škôl a školských zariadení SR pre Strednú odbornú školu strojársku, organizačnú zložku Spojenej školy, Červenej armády 25, 036 01 Martin, ktorá spočíva v zaradení študijných odborov 3341 K operátor drevárskej a nábytkárskej výroby, 3347 L drevárska a nábytkárska výroba – nadstavbové štúdium a učebného odboru 3383 F spracúvanie dreva k 01. 09. 2016;
- d) návrh na zaradenie Elokovaného pracoviska, Družstevná 1611/2, 038 52 Sučany ako súčasť Spojenej školy, Červenej armády 25, 036 01 Martin, do siete škôl a školských zariadení SR k 01. 09. 2016.

Uznesením 13/14 schvaľuje:

s účinnosťou od 1. marca 2016:

- a) Zmena názvu organizácie z Domova sociálnych služieb a zariadenia núdzového bývania Dolný Kubín na **Centrum sociálnych služieb PRAMEŇ**;

b) Doplnenie sociálnej služby: Špecializované zariadenie s miestom poskytovania UI. Matúškova 1631, Dolný Kubín ambulatnou formou, pobytovou týždennou formou, pobytovou celoročnou formou.

- V priebehu roka boli zastupiteľstvom prijaté uznesenia na schválenie predaja prebytočného nehnuteľného majetku ŽSK:

Uznesenie číslo	Dátum	Inventárne číslo	Obstarávacía cena	Zostatková cena	Predajná cena
6/10	27.4.2015	031/9-15/325	1 289	1 289	2 810
		031/9-15/331	5 251	5 251	81 000
		021/1-15/138	63 874,85	59 500,51	
		031/9-15/326	14	14	192
16.11	6.7.2015	031/9-15/352	151	151	5 300
		021/2-15/140	5 408	1 310	
8/13	16.11.2015	021/1-16/142	33 194	24 396	89 700
		021/1-16/143	16 953	11 937	
		021/1-16/144	397	107	
		031/9-16/360	6 786	6 786	
		031/9-16/361	3 201	3 201	
		021/1-16/145	10 962	5 053	
		022/5-16/0055	53 229	0	
		021/1-16/146	105 527	80 733	70 000
		021/1-16/147	18 915	14 470	
		031/9-16/363	28 633	28 633	
18/12	21.9.2015	021/1-16/141	145 464	39 691	289 289
		031/9-13/256	36 498	36 498	
8-1/14	21.12.2015	031/9-15/335	6	6	1 060

11. Udalosti osobitného významu po skončení účtovného obdobia

Po dni, ku ktorému sa zostavovala individuálna účtovná závierka a konsolidovaná účtovná závierka nenastali žiadne udalosti, ktoré by mali významný vplyv na verné zobrazenie skutočnosti, ktoré sú predmetom účtovníctva.

12. Záver

Žilinský samosprávny kraj postupoval pri svojom hospodárení v roku 2015 v súlade s platnými predpismi, čo potvrdzuje aj správa audítora, ktorá je súčasťou Výročnej správy Žilinského samosprávneho kraja za rok 2015.


Hospodársky výsledok vrátane finančných operácií po vylúčení nevyčerpaných finančných prostriedkov, výnosov štátneho rozpočtu a nevyčerpaných združených prostriedkov bol 11 081 581,01 EUR.

Z prebytku rozpočtu ŽSK za rok 2015 upraveného v zmysle § 16 ods. 6 zákona č. 583/2004 Z. z. o rozpočtových pravidlách územnej samosprávy v z. n. p. sa prideli do rezervného fondu 11 070 930,01 EUR.

Do fondu udržateľnosti sa z prebytku finančných operácií prideli 10 651,00 EUR.

Rezervný fond a peňažný fond minulých rokov sa použije v prípade potrieb ŽSK a o jeho použití rozhodne Zastupiteľstvo ŽSK v rámci úprav rozpočtu.




Ing. Juraj Blanár
predseda ŽSK

13. Zoznam príloh

- Príloha č. 1 Individuálna účtovná zvierka Úradu ŽSK vrátane Správy nezávislého audítora z overovania účtovnej zvierky Úradu ŽSK
- Príloha č. 2 Individuálna účtovná zvierka za rozpočtové organizácie a Úrad ŽSK
- Príloha č. 3 Individuálna účtovná zvierka za príspevkové organizácie
- Príloha č. 4 Konsolidovaná účtovná zvierka ŽSK vrátane Správy nezávislého audítora z overovania konsolidovanej účtovnej zvierky